



ÅRSREGNSKAPET FOR REGNSKAPSÅRET 2024 - GENERELL INFORMASJON

Enheten

Organisasjonsnummer: 937 162 103
Organisasjonsform: Aksjeselskap
Foretaksnavn: HEPRO AS
Forretningsadresse: Tømmerveien 10
8250 ROGNAN

Regnskapsår

Årsregnskapets periode: 01.01.2024 - 31.12.2024

Konsern

Morselskap i konsern: Nei

Regnskapsregler

Regler for små foretak benyttet: Nei
Benyttet ved utarbeidelsen av årsregnskapet til selskapet: Regnskapslovens alminnelige regler

Årsregnskapet fastsatt av kompetent organ

Bekreftet av representant for selskapet: Geir-Morten Melhus
Dato for fastsettelse av årsregnskapet: 23.04.2025

Grunnlag for avgivelse

År 2024: Årsregnskapet er elektronisk innlevert
År 2023: Tall er hentet fra elektronisk innlevert årsregnskap fra 2024

Det er ikke krav til at årsregnskapet m.v. som sendes til Regnskapsregisteret er undertegnet. Kontrollen på at dette er utført ligger hos revisor/enhetens øverste organ. Sikkerheten ivaretas ved at innsender har rolle/rettighet for innsending av årsregnskapet via Altinn, og ved at det bekreftes at årsregnskapet er fastsatt av kompetent organ.

Brønnøysundregistrene, 24.06.2025



Resultatregnskap

Beløp i: NOK	Note	2024	2023
RESULTATREGNSKAP			
Inntekter			
Salgsinntekt	2, 3, 4, 5	352 030 624	308 722 996
Annen driftsinntekt	2	117 599	1 056 971
Sum inntekter		352 148 223	309 779 967
Kostnader			
Varekostnad	3, 6	192 962 475	178 339 006
Lønnskostnad	7, 8	82 151 194	74 542 105
Avskrivning av driftsmidler og immaterielle eiendeler	4, 9	9 165 387	8 328 328
Nedskrivning av varige driftsmidler og immaterielle eiendeler		6 916 366	
Annen driftskostnad	3, 8, 10, 11	38 624 887	36 160 046
Sum kostnader		329 820 309	297 369 484
Driftsresultat		22 327 914	12 410 483
Finansinntekter og finanskostnader			
Renteinntekt fra foretak i samme konsern	3	734 892	294 985
Annen renteinntekt		43 639	40 263
Annen finansinntekt		2 465 786	8 639 169
Sum finansinntekter		3 244 317	8 974 417
Rentekostnad til foretak i samme konsern	3	4 805 743	3 829 990
Annen rentekostnad		98 546	77 172
Annen finanskostnad		4 112 973	12 577 597
Sum finanskostnader		9 017 262	16 484 759
Netto finans		-5 772 944	-7 510 341
Resultat før skattekostnad		16 554 970	4 900 141
Skattekostnad på resultat	12	3 647 083	1 085 979
Årsresultat		12 907 887	3 814 162



Resultatregnskap

Beløp i: NOK	Note	2024	2023
Årsresultat etter minoritetsinteresser		12 907 887	3 814 162
Totalresultat		12 907 887	3 814 162
Overføringer og disponeringer			
Avsatt til annen egenkapital	13	12 907 887	3 814 162
Sum overføringer og disponeringer		12 907 887	3 814 162



Balanse

Beløp i: NOK	Note	2024	2023
BALANSE - EIENDELER			
Anleggsmidler			
Immaterielle eiendeler			
Utvikling	9	23 019 927	28 194 914
Konsesjoner, patenter o.l.	9	1 021 682	1 757 355
Utsatt skattefordel	12	752 864	1 268 691
Sum immaterielle eiendeler		24 794 473	31 220 961
Varige driftsmidler			
Tomter, bygninger o.a. fast eiendom	9	1 400 543	1 352 097
Maskiner og anlegg	9	282 658	238 336
Driftsløsøre, inventar o.a. utstyr	9	4 976 042	6 266 651
Sum varige driftsmidler		6 659 243	7 857 084
Finansielle anleggsmidler			
Andre langsiktige fordringer		2 009 950	
Sum finansielle anleggsmidler		2 009 950	
Sum anleggsmidler		33 463 666	39 078 045
Omløpsmidler			
Varer			
Sum varer	6	54 828 172	53 403 693
Fordringer			
Kundefordringer	14	44 398 512	42 493 659
Andre kortsiktige fordringer		5 987 704	5 129 162
Konsernfordringer	3	28 761 812	15 292 548
Sum fordringer		79 148 028	62 915 368
Bankinnskudd, kontanter og lignende			
Bankinnskudd, kontanter o.l.	4, 15	2 945 694	2 640 506
Sum bankinnskudd, kontanter og lignende		2 945 694	2 640 506
Sum omløpsmidler		136 921 895	118 959 568



Balanse

Beløp i: NOK	Note	2024	2023
SUM EIENDELER		170 385 561	158 037 612
BALANSE - EGENKAPITAL OG GJELD			
Egenkapital			
Innskutt egenkapital			
Aksjekapital	13, 16	3 410 000	3 410 000
Overkurs	13	1 746 981	1 746 981
Sum innskutt egenkapital		5 156 981	5 156 981
Opptjent egenkapital			
Annen egenkapital	13	29 874 044	16 966 158
Sum opptjent egenkapital		29 874 044	16 966 158
Sum egenkapital		35 031 025	22 123 139
Gjeld			
Langsiktig gjeld			
Utsatt skatt	12		
Annen langsiktig gjeld			
Gjeld til kredittinstitusjoner	11	39 832	39 832
Øvrig langsiktig gjeld	3	50 000 000	
Sum annen langsiktig gjeld		50 039 832	39 832
Sum langsiktig gjeld		50 039 832	39 832
Kortsiktig gjeld			
Leverandørgjeld		30 430 783	23 606 009
Betalbar skatt	4, 12	3 131 256	463 209
Skyldig offentlige avgifter		12 743 892	10 771 515
Utbytte	13		
Kortsiktig konserngjeld	3	21 498 623	84 050 732
Garanti-/serviceavsetning	11	1 010 000	510 000
Annen kortsiktig gjeld	5	16 500 150	16 473 176
Sum kortsiktig gjeld		85 314 704	135 874 641
Sum gjeld		135 354 536	135 914 473



Balanse

Beløp i: NOK	Note	2024	2023
SUM EGENKAPITAL OG GJELD		170 385 561	158 037 612



Årsregnskap 2024

Hepro AS

Styrets årsberetning
Resultatregnskap
Balanse
Kontantstrøm
Noter til regnskapet



Org.nr.: 937 162 103



HEPRO AS

937 162 103

HEPRO

AddLife

- STYRETS ÅRSBERETNING 2024

VIRKSOMHETENS ART OG TILHOLDSSTED

Hepro AS utvikler, monterer, selger og installerer tekniske hjelpemidler og Velferdsteknologi-produkter til kunder i Norge og enkelte eksportmarkeder. Hovedkontoret, som også er lokalene til avdeling for tekniske hjelpemidler for eldre, ligger på Rognan i Saltdal kommune. Avdeling for barnehjelpemidler, Krabat, ligger på Hvalstad i Asker, mens avdeling for Velferdsteknologi har hovedbase i Elverum.

FORTSATT DRIFT

I samsvar med regnskapslovens paragraf 3-3a bekreftes det at forutsetningen om fortsatt drift er til stede. Til grunn for antagelsen ligger resultatprognoser for årene 2023-2025 og selskapets strategiske planer for årene fremover. Selskapet er i en sunn økonomisk og finansiell stilling. En høy andel av omsetningen er relatert til det offentlige anbudsmarkedet og gir store muligheter, men også en mulig trussel, i forhold til fremtidig inntjening. Sortiments- og markedsbredning er med på å ta ned risikoen som ansees moderat og håndterbar.

FREMTIDIG UTVIKLING

Markedsutviklingen for selskapets produkter er gunstige med stadig høyere andel eldre og uføre. Styret presiserer at det normalt at det er betydelig usikkerhet knyttet til vurderinger av fremtidige forhold.

REDEGJØRELSE FOR ÅRSREGNSKAPET

Omsetningen i selskapet var på kr. 352 148 223 i 2024, og årsresultat etter skatt ble kr. 12 907 887. Egenkapitalen per 31.12.2024 er kr. 35 031 025, og egenkapitalandelen utgjør 20,56 % av totalkapitalen ved utgangen av regnskapsåret 2024. Fra 2023 til 2024 økte omsetningen med MNOK 42 - tilsvarende 14 %. Omsetningsveksten har primært kommet innen Velferdsteknologiområdet der inntjeningen er noe lavere enn snittet for tradisjonelle hjelpemidler. Fremover vil Velferdsteknologi-leveransene gi et betydelig ettermarked med lisensinntekter og salg av alarm- og overvåkingstjenester. Selskapet har i sin 4 årsplan lagt opp til en fordobling av omsetningen med en Ebita-margin på 13 %.

Kontantstrømoppstillingen viser en netto kontantstrøm fra operasjonelle aktiviteter i 2024 på kr. 34 711 059 mot kr. 29 788 686 i 2023. Årsregnskapet viser et driftsresultat på kr. 22 327 914 mot kr. 12 410 483 i 2023. Avvik mellom kontantstrøm fra operasjonelle aktiviteter og driftsresultat skyldes i all hovedsak endring i tidsavgrensninger.

FINANSIELL RISIKO

Hepro AS er eksponert for noe finansiell risiko innen områdene valuta og renter. Målsettingen er å redusere den finansielle risikoen i størst mulig grad gjennom finansielle strategier og instrumenter. Selskapets styre og ledelse er dekket av morselskapets ansvarsforsikring for styre og ledelse.

MARKEDSRISIKO

Selskapet har noe risiko relatert til én hovedkunde i det norske markedet, men produktbredde og markedseksponering i andre markeder reduserer risikonivået.

KREDITTRISIKO

Risikoen for tap på fordringer er vurdert som lav, men selskapet kan bli mer eksponert grunnet endringer i markedsforholdene.

HEPRO AS

SIDE 2



HEPRO AS

937 162 103

HEPRO

AddLife

- STYRETS ÅRSBERETNING 2024 - FORTS.

LIKVIDITETSRISIKO

Styret vurderer likviditeten i selskapet som god og den gjenspeiler resultater over tid. Selskapets eier er finansiell solid og kan, ved behov, tilføre likviditet.

ARBEIDSMILJØ OG PERSONALE

Sykefraværet var på 5,73 % av total arbeidstid i selskapet i 2024. Fraværet er i stor grad langtidsfravær som ikke har noe direkte med selskapets drift å gjøre. Selskapet vil arbeide videre med tiltak for å redusere antall sykedager, og har satt i gang ulike tiltak blant annet etablert AMU. Selskapet er også godkjent IA-bedrift og følger de retningslinjer som gjelder for slike virksomheter.

Det har i løpet av året ikke forekommet eller blitt rapportert alvorlige arbeidsuhell eller ulykker som har resultert i materielle- eller personskader av betydning. Arbeidsmiljøet betraktes som godt, og det iverksettes løpende tiltak for ytterligere forbedringer.

LIKESTILLING

Selskapet har som mål å være en arbeidsplass der det råder full likestilling mellom kvinner og menn, og ingen diskriminering grunnet etnisitet, nasjonal opprinnelse, eller nedsatt funksjonsevne. Av selskapets 90 medarbeidere er 31 kvinner. Direkte sammenlignbare stillinger har lønnslikhet mellom kjønnene. Demografiske forskjeller indikerer at for selskapet som helhet ligger kvinner innenfor 95 % av menns lønnsnivå innen samme stillingskategorier. Alle selskapets medarbeidere har like karrieremuligheter. Selskapets ledergruppe består av 50 % kvinner.

SAMFUNNSANSVAR

Selskapets styre og ledelse er opptatt av menneskerettigheter, arbeidstakerrettigheter og sosiale forhold i alle relasjoner vi har med leverandører og kunder. Code of Conduct er utarbeidet av både eierselskapet Addlife for konsernselskapene og selskapet selv og etterleves så langt det er mulig å kontrollere. Miljøstandard ISO 14001 og produksjonsstandard ISO 9001:2015 ivaretar begge krav til hvordan produksjon, salg og distribusjon ivaretas for å sette minst mulig karbonavtrykk etter seg. Selskapet følger Hovedoverenskomsten mellom NHO/LO som ivaretar medarbeideres rettigheter og plikter.

FOU

Hepro AS organiserer arbeid med Utvikling gjennom egne prosjekter der interne ressurser jobber sammen med eksterne fagmiljøer. Selskapet driver ikke med forskning. Offentlig finansiering som Skattefunn er ikke benyttet som del av finansiering på utviklingsprosjekter i 2024. Utvikling er on-going-business der produktutvikling, forbedrede løsninger, og kostreduserende tiltak har hovedfokus.

HEPRO AS

SIDE 3



HEPRO AS

937 162 103

HEPRO

AddLife

- STYRETS ÅRSBERETNING 2024 - FORTS.

MILJØRAPPORTERING

Utslipp fra montaselokaler, inkludert stoffer som kan innebære miljøskader, er innenfor de kravene myndighetene stiller. Selskapets virksomhet er ikke regulert av konsesjoner eller pålegg. Underleverandører i lavkostland følger reglene definert i selskapets Code of Conduct. Selskapet er miljøsertifisert etter ISO 14001.

ÅPENHETSLOVEN

For å trygge samsvar med kravene i forbindelse med åpenhetsloven så gjennomfører Hepro AS risikoanalyser knyttet til områdene vi gjør forretningsvirksomhet i. Fokuset i risikoanalysen er; ILO-status, trafficking, sivile rettigheter, global rights, rettsvesen, politisk stabilitet, vold og terror. Kilder for vurderingene har opphav fra Direktoratet for forvaltning og økonomistyring under anskaffelser.no.

Selskapets redegjørelse for åpenhetsloven finnes på virksomhetens hjemmeside.

ANDRE FORHOLD

Styret kjenner ikke til andre forhold av betydning for å bedømme selskapets stilling og resultat enn det som kommer frem av årsregnskapet, noter, og denne beretning.

Rognan, 23.04.2025

Styret i Hepro AS

Geir Tore Jakobsen
Styremedlem/CEO

Anna Maria Bergström
styreleder

Anna Christina Rubenhag
styremedlem

Johan Marcus Bjurman
styremedlem

HEPRO AS

SIDE 4



HEPRO AS

937 162 103

RESULTATREGNSKAP

HEPRO AS

Driftsinntekter og driftskostnader	Note	2024	2023
Driftsinntekter			
Salgsinntekt	2, 3, 4, 5	352 030 624	308 722 996
Annen driftsinntekt	2	117 599	1 056 971
Sum driftsinntekter		352 148 223	309 779 967
Driftskostnader			
Varekostnad	3, 6	192 962 475	178 339 006
Lønnskostnad	7, 8	82 151 194	74 542 105
Avskrivning av driftsmidler og immaterielle eiendeler	4, 9	9 165 387	8 328 328
Nedskrivning av driftsmidler og immaterielle eiendeler		6 916 366	-
Annen driftskostnad	3, 8, 10, 11	38 624 887	36 160 046
Sum driftskostnader		329 820 309	297 369 484
Driftsresultat		22 327 914	12 410 483
Finansinntekter og finanskostnader			
Renteinntekt fra foretak i samme konsern	3	734 892	294 985
Annen renteinntekt		43 639	40 263
Annen finansinntekt		2 465 786	8 639 169
Sum finansinntekter		3 244 317	8 974 417
Rentekostnad til foretak i samme konsern	3	4 805 743	3 829 990
Annen rentekostnad		98 546	77 172
Annen finanskostnad		4 112 973	12 577 597
Sum finanskostnader		9 017 262	16 484 759
Resultat av finansposter		(5 772 944)	(7 510 341)
Resultat før skattekostnad		16 554 970	4 900 141
Skattekostnad på resultat	12	3 647 083	1 085 979
Resultat		12 907 887	3 814 162
Årsresultat		12 907 887	3 814 162
Overføringer			
Avsatt til annen egenkapital	13	12 907 887	3 814 162
Sum overføringer		12 907 887	3 814 162

HEPRO AS

SIDE 5



BALANSE				
HEPRO AS				
Beløp i kroner	Note	2024	2023	
Eiendeler				
Anleggsmidler				
Immaterielle eiendeler				
Utvikling	9	23 019 927	28 194 914	
Konsesjoner, patenter o.l.	9	1 021 682	1 757 355	
Utsatt skattefordel	12	752 864	1 268 691	
Sum immaterielle eiendeler		24 794 473	31 220 961	
Varige driftsmidler				
Tomter, bygninger o.a. fast eiendom	9	1 400 543	1 352 097	
Maskiner og anlegg	9	282 658	238 336	
Driftsløsøre, inventar o.a. utstyr	9	4 976 042	6 266 651	
Sum varige driftsmidler		6 659 243	7 857 084	
Andre langsiktige fordringer		2 009 950	-	
Sum finansielle anleggsmidler		2 009 950	-	
Sum anleggsmidler		33 463 666	39 078 045	
Omløpsmidler				
Lager av varer og annen beholdning	6	54 828 172	53 403 693	
Fordringer				
Kundefordringer	14	44 398 512	42 493 659	
Andre kortsiktige fordringer		5 987 704	5 129 162	
Konsernfordringer	3	28 761 812	15 292 548	
Sum fordringer		79 148 028	62 915 368	
Bankinnskudd, kontanter o.l.	4, 15	2 945 694	2 640 506	
Sum omløpsmidler		136 921 895	118 959 568	
Sum eiendeler		170 385 561	158 037 612	



BALANSE				
HEPRO AS				
Beløp i kroner	Note	2024	2023	
Egenkapital og gjeld				
Egenkapital				
Innskutt egenkapital				
Aksjekapital	13, 16	3 410 000	3 410 000	
Overkurs	13	1 746 981	1 746 981	
Sum innskutt egenkapital		5 156 981	5 156 981	
Opptjent egenkapital				
Annen egenkapital	13	29 874 044	16 966 158	
Sum opptjent egenkapital		29 874 044	16 966 158	
Sum egenkapital		35 031 025	22 123 139	
Gjeld				
Annen langsiktig gjeld				
Gjeld til kredittinstitusjoner	11	39 832	39 832	
Øvrig langsiktig gjeld	3	50 000 000	-	
Sum annen langsiktig gjeld		50 039 832	39 832	
Kortsiktig gjeld				
Leverandørgjeld		30 430 783	23 606 009	
Betalbar skatt	4, 12	3 131 256	463 209	
Skyldig offentlige avgifter		12 743 892	10 771 515	
Konserngjeld	3	21 498 623	84 050 732	
Garanti-/serviceavsetning	11	1 010 000	510 000	
Annen kortsiktig gjeld	5	16 500 150	16 473 176	
Sum kortsiktig gjeld		85 314 704	135 874 641	
Sum gjeld		135 354 536	135 914 473	
Sum egenkapital og gjeld		170 385 561	158 037 612	



BALANSE

HEPRO AS

Rognan, 23.04.2025

Styret i Hepro AS

Geir Tore Jakobsen
Styremedlem/CEO

Anna Maria Bergström
styreleder

Anna Christina Rubenhag
styremedlem

Johan Marcus Bjurman
styremedlem



HEPRO AS

937 162 103

KONTANTSTRØMOPPSTILLING

HEPRO AS

	Note	2024	2023
Kontantstrømmer fra operasjonelle aktiviteter			
Resultat før skattekostnad		16 554 970	4 900 141
Periodens betalte skatt		463 209	0
Tap/gevinst ved salg av anleggsmidler		(69 999)	0
Ordinære avskrivninger		9 165 387	8 328 328
Nedskrivning anleggsmidler		6 916 366	0
Endring i varelager		(1 424 479)	2 408 073
Endring i kundefordringer		(1 904 853)	23 082 185
Endring i leverandørgjeld		6 824 774	6 574 845
Endring i andre tidsavgrensningposter		(887 896)	(15 504 886)
Netto kontantstrøm fra operasjonelle aktiviteter		34 711 059	29 788 686
Kontantstrømmer fra investeringsaktiviteter			
Innbetalinger ved salg av varige driftsmidler		70 000	0
Utbetalinger ved kjøp av varige driftsmidler		8 973 253	9 740 586
Netto kontantstrøm fra investeringsaktiviteter		(8 903 253)	(9 740 586)
Kontantstrømmer fra finansieringsaktiviteter			
Innbetalinger ved opptak av ny langsiktig gjeld		50 000 000	0
Netto endring konsernkontoordning		(75 502 618)	(20 212 986)
Netto kontantstrøm fra finansieringsaktiviteter		(25 502 618)	(20 212 986)
Netto endring i kontanter og kontantekvivalenter		305 188	(164 886)
Beh. av kont. og kontantekvivalenter ved per. begynnel		2 640 506	2 805 392
Beh. av kont. og kontantekvivalenter ved per. slutt		2 945 694	2 640 506

HEPRO AS

SIDE 9



HEPRO AS

937 162 103

NOTE 1 - REGNSKAPSPRINSIPPER

Årsregnskapet er satt opp i samsvar med regnskapslovens bestemmelser og god regnskapsskikk som gjelder øvrige foretak.

SALGSINNETEKTER

Inntektsføring skjer etter opptjeningsprinsippet som normalt vil være leveringstidspunktet for varer og tjenester. Kostnader medtas etter sammenstillingsprinsippet, dvs at kostnader medtas i samme periode som tilhørende inntekter inntektsføres. Inntekter identifiseres ved sannsynligheten for at økonomisk fordel tilfaller selskapet, og derved kan måles med sikkerhet. Rabatter bokføres som reduksjon av inntekt.

KLASSIFISERING OG VURDERING AV BALANSEPOSTER

Omløpsmidler og kortsiktig gjeld omfatter poster som forfaller til betaling innen et år etter balansedagen, samt poster som knytter seg til varekretsløpet. Øvrige poster er klassifisert som anleggsmiddel/langsiktig gjeld.

Omløpsmidler vurderes til laveste av anskaffelseskost og virkelig verdi. Kortsiktig gjeld balanseføres til nominelt beløp på etableringstidspunktet. Kontanter er omfattet av konsernet konsernkontoordning og beholdning per årsskifte klassifiseres som konsernfordring/-gjeld.

Anleggsmidler vurderes til anskaffelseskost, men nedskrives til virkelig verdi ved verdifall som ikke forventes å være forbigående. Anleggsmidler med begrenset økonomisk levetid avskrives planmessig. Langsiktig gjeld balanseføres til nominelt beløp på etableringstidspunktet.

FORDRINGER

Kundefordringer og andre fordringer er oppført i balansen til pålydende etter fradrag for avsetning til forventet tap. Avsetning til tap gjøres på grunnlag av individuelle vurderinger av de enkelte fordringene. I tillegg gjøres det for øvrige kundefordringer en uspesifisert avsetning for å dekke antatt tap.

VAREBEHOLDNING

Lager av innkjøpte varer er verdsatt til laveste av anskaffelseskost og virkelig verdi. Virkelig verdi er netto salgsverdi på fremtidig salgstidspunkt. Egentilvirkede ferdigvarer og varer under tilvirkning er vurdert til full tilvirkningskost som også inkluderer en andel av indirekte og faste kostnader. Det foretas nedskrivning for påregnelig ukurans.

VALUTA

Balanseposter i utenlandsk valuta bokføres til valutakurs på transaksjonstidspunktet, kundefordringer og leverandørgjeld på balansedag justeres i henhold til balansekurs og endringer bokføres som urealisert agio/disagio. Valutakurser som benyttes ved bokføring er fastsatt fra Adlife AB.

VARIGE DRIFTSMIDLER

Varige driftsmidler balanseføres og avskrives over driftsmidlets forventede økonomiske levetid. Direkte vedlikehold av driftsmidler kostnadsføres løpende under driftskostnader, men påkostninger eller forbedringer tillegges driftsmidlets kostpris og avskrives i takt med driftsmidlet. Dersom gjenvinnbart beløp av driftsmiddelet er lavere enn balanseført verdi foretas nedskrivning til gjenvinnbart beløp. Gjenvinnbart beløp er det høyeste av netto salgsverdi og verdi i bruk. Verdi i bruk er nåverdien av de fremtidige kontantstrømmene som eiendelen vil generere.

HEPRO AS

SIDE 10



HEPRO AS

937 162 103

NOTE 1 - REGNSKAPSPRINSIPPER - FORTS.

FORSKING OG UTVIKLING

Utgifter til forskning og utvikling balanseføres i den grad det kan identifiseres en fremtidig økonomisk fordel knyttet til utvikling av en identifiserbar immateriell eiendel. I motsatt fall kostnadsføres slike utgifter løpende. Balanseført forskning og utvikling avskrives lineært over økonomisk levetid.

LEASING/LEIEAVTALER

Leieavtaler vurderes som operasjonell- eller finansiell leasing etter en konkret vurdering av den enkelte leieavtale.

IMMATERIELLE EIENDELER

Immaterielle eiendeler med bestemt antatt brukstid balanseføres til historisk kost med fradrag for akkumulerte avskrivninger og verdifall. Avskrivninger beregnes lineært over forventet brukstid. Selskapet har ingen immateriell eiendel med ubestemt levetid. Som for varige driftsmidler vurderes eiendelenes eventuelle restverdi, avskrivningsmetode og brukstid minimum årlig, og justering av tilhørende avskrivningssatser foretas eventuelt for fremtidige perioder.

SKATTER

Skattekostnaden i resultatregnskapet omfatter både periodens betalbare skatter og endring i utsatt skatt. Utsatt skatt er beregnet med 22 % på grunnlag av de midlertidige forskjeller som eksisterer mellom regnskapsmessige og skattemessige verdier, samt ligningsmessig underskudd til fremføring ved utgangen av regnskapsåret. Skatteøkende og skattereduserende midlertidige forskjeller som reverseres eller kan reversere i samme periode er utlignet og nettoført. Netto utsatt skattefordel balanseføres i den grad det er sannsynlig at denne kan bli nyttiggjort.

KONTANTSTRØMOPPSTILLING

Kontantstrømoppstillingen er satt opp etter den indirekte modellen.

Inngående og utgående kontantstrømmer knyttet til kjøp- og salg varer er klassifisert som operasjonell aktivitet. Det samme gjelder lønn, driftskostnader, avskrivninger og renter knyttet til varekretsløpet, samt skatter og avgifter og innbetalinger og utbetalinger fra aktiviteter som ikke er definert som investerings- eller finansieringsaktiviteter.

Kontantstrømmer fra kjøp og salg av driftsmidler, fra kjøp og salg av aksjer og andeler i andre selskap er klassifisert som anleggsmidler, samt kjøp og salg av andre langsiktige investeringer er klassifisert som finansieringsaktivitet.

Kontantstrømmer fra finansieringsaktiviteter er innbetalinger av ny egenkapital, opptak av nye lån, både langsiktige og kortsiktige, nedbetaling av lån, tilbakebetaling av egenkapital og utbetaling av utbytte. Renter på lån klassifisert som finansieringsaktivitet blir også klassifisert som finansierings- aktivitet. Dette inkluderer renter på kassekreditt, som klassifiseres som kortsiktig lån.

KONSERNOPPLYSNINGER

Hepro AS er datterselskap i konsernet AddLife AB. Konsernregnskap utarbeides av morselskap og regnskapet kan fås utlevert på morselskapets forretningskontor, Birger Jarlsgatan 43 - 103 62 Stockholm.

HEPRO AS

SIDE 11



HEPRO AS

937 162 103

NOTE 2 - SEGMENT INFORMASJON

Hepro AS sitt marked har følgende omsetningsfordeling:

Geografisk fordeling	2024	2023
Norge	328 409 139	291 981 451
Europa	23 740 940	17 798 516
Sum omsetning	352 150 078	309 779 967

Det norske markedet er i all vesentlighet mot det offentlige ved NAV og kommuner.

NAV er et kontraktmarked hvor kontraktene for de ulike produktsegment har en varighet fra 2-4 år. Lov om offentlige anskaffelser av 16. juli 1999 nr. 69 og forskrift av 7. april 2006 regulerer markedet.

Kontrakter mot kommuner er i all vesentlighet knyttet til anleggskontrakter for installasjoner av pasientvarslingsanlegg og månedelige lisenser og abonnementsinntekter.

Hjelpemiddelsentralene som er lokalisert i hvert fylke, er bestiller av produktene.

For eksportmarkedene er markedstilgangen gjennom forhandlere/importører. Det europeiske markedet er for en stor grad privatkjøp. Holland, Frankrike sammen med de nordiske land er våre største markeder.

HEPRO AS

SIDE 12



HEPRO AS

937 162 103

NOTE 3 - NÆRSTÅENDE PARTER

For 2024 er det betalt i alt kr. 4 180 906,- i Corporate Fee til morselskap.

Forpliktelse knyttet til konsernkontoordning rapporteres brutto iht. morselskapets rapportering. For 2024 har selskapet en kortsiktig gjeldsforpliktelse knyttet til konsernkontoordning til morselskapet på kr. 21 498 623, for 2023 var dette på kr. 83 531 977. Kortsiktig konsernfordring for 2024 beløper seg til kr. 28 761 812 mot kr. 15 292 548 i 2023.

Saldo fra 2023 er omklassifisert fra langsiktig gjeld til kredittinstitusjoner til kortsiktig konserngjeld. Samlet limit på konsernkontoordningen utgjør i 2024 NOK kr. 70 120 000,-.

Det er betalt i 2024 betalt netto kr. 1 720 546 i renter knyttet til konsernkontoordningen, i 2023 ble det betalt kr. 3 535 004.

Salg til søsterselskap, som er 100 % eid av Addlife AB, beløper seg i 2024 til NOK 2 707 476. Salget fordeler seg mellom følgende selskap:

Kunde	Land	Omsetning - NOK
Svan Care AB	Sverige	2 223 521
Väinö Korpinen OY	Finland	128 480
Ropox A/S	Danmark	176 970
Zafe Care Systems AB	Sverige	178 505
Sum omsetning - NOK		2 707 476

Varekjøp fra søsterselskap, som er eid 100 % av Addlife AB, beløper seg i 2024 til NOK 11 251 858,- som fordeler seg på følgende selskap:

Leverandør	Land	Kjøp - NOK
Svan Care AB	Sverige	8 361 819
Ropox A/S	Danmark	2 890 039
Sum varekjøp - NOK		11 251 858

Langsiktig gjeld til Addlife AB utgjør i 2024 kr (50 000 000). Lånet ble tatt opp i 2024, saldo i 2023 var kr 0. Lånet er renteberegnet med kr 2 350 305 i 2024. Lånet forfaller innen 5 år, men kan forlenges etter avtale.

HEPRO AS

SIDE 13



HEPRO AS

937 162 103

NOTE 4 - KONTANTSTRØMOPPSTILLING

Kontantstrømoppstillingen er satt opp etter den indirekte modellen.

Inngående og utgående kontantstrømmer knyttet til kjøp- og salg varer er klassifisert som operasjonell aktivitet. Det samme gjelder lønn, driftskostnader, avskrivninger og renter knyttet til varekretsløpet, samt skatter og avgifter og innbetalinger og utbetalinger fra aktiviteter som ikke er definert som investerings- eller finansieringsaktiviteter.

Kontantstrømmer fra kjøp og salg av driftsmidler, fra kjøp og salg av aksjer og andeler i andre selskap er klassifisert som anleggsmidler, samt kjøp og salg av andre langsiktige investeringer er klassifisert som finansieringsaktivitet.

Kontantstrømmer fra finansieringsaktiviteter er innbetalinger av ny egenkapital, opptak av nye lån, både langsiktige og kortsiktige, nedbetaling av lån, tilbakebetaling av egenkapital og utbetaling av utbytte. Renter på lån klassifisert som finansieringsaktivitet blir også klassifisert som finansierings- aktivitet. Dette inkluderer renter på kassekreditt, som klassifiseres som kortsiktig lån.

NOTE 5 - ANLEGGSKONTRAKTER

Anleggskontrakter ved utgangen av 2024 er knyttet inngåtte kontrakter for installasjon/drift av varslingsanlegg på kommunale institusjoner.

Inntektsføring avsluttede/pågående kontrakter

	2024
Totalt inntektsført anleggskontrakter	32 714 978

Inntektsføring pågående kontrakter

	2024
Inntektsføring anleggskontrakter - pågående YTD2412	11 869 445
Balanseføring anleggskontrakter - netto	4 802 437

Anleggskontrakter inntektsføres i henhold til fullføringsgrad, som beregnes av faktisk medgåtte kostnader mot budsjetterte kostnader(prognose) og totalt fakturerbare salgsbeløp.

Balanseføring av anleggskontrakter nettoføres, hvor differanse mellom Arbeid under utførelse og Forskuddsfakturert kunde balanseføres.

Pågående anleggskontrakter har en estimert inntektsramme på MNOK 31,1 og en kostnadsramme på MNOK 16,2 som gir en gjennomsnittlig estimert fortjenestemargin på 48 %. Fullføringsgrad for pågående kontrakter pr. 2024 er på 77 %.

Det er på balansedag ingen kjennskap til kontrakter som medfører fremtidig negativ fortjenestemargin.

HEPRO AS

SIDE 14



HEPRO AS 937 162 103

NOTE 6 VARER

	2024	2023
Råvarer	13 716 307	3 847 802
Varer under tilvirkning	177 512	221 163
Ferdigvarer	19 993 906	3 389 715
Handelsvarer	20 940 447	45 945 013
Total varelagerbeholdning	54 828 172	53 403 693

Varelageret er vurdert til anskaffelseskost for innkjøpte varer og tilvirkningskost for produserte varer.

Nedskrivning for ukurans	0	467 060
--------------------------	---	---------

NOTE 7 - PENSJONER

Bedriften har OTP, som er innskuddsbasert og tilfredsstillende gjeldende lover knyttet til denne type avtaler. Avtalt sats er 5 % av brutto lønn likt for under og over 6G. De ansatte betaler 2 % egenandel av pensjon. Den ansatte kan selv velge sin investeringsprofil. Alle betalbare pensjonskostnader finansieres over selskapets drift og beløper seg til kr. 2 329 076 i 2024 mot kr. 2 093 593 i 2023

Selskapet har også Avtalefestet pensjon (AFP) som kostnadsføres. Beløper seg til kr. 885 701 i 2024 mot kr. 799 528 i 2023.

Alle personer - faste/vikarer - er omfattet av virksomhetens pensjonsordning og for 2024 utgjør dette 116 personer og 90 årsverk.



HEPRO AS

937 162 103

NOTE 8 - LØNN, ANSATTE, LÅN TIL ANSATTE OG GODTGJØRELSE REVISOR

Lønns-/personalkostnader for 2024 beløper seg til:

	2024	2023
Lønn	67 270 376	61 329 484
Arbeidsgiveravgift	8 682 626	7 955 001
Pensjonskostnader	3 346 328	2 931 668
Andre personalkostnader	1 789 706	1 207 879
Annen oppgavepliktig godtgjørelse	1 062 158	1 118 074
Sum lønns-/personalkostnader	82 151 194	74 542 105

Selskapet har i regnskapsåret sysselsatt totalt 90 årsverk.

Virksomheten er omfattet av ordningen om offentlig støtte under Skatteetatens støtteordninger, Regional differensert arbeidsgiveravgift. Beløpmessig beløper dette seg i 2024 til kr. 2 440 275,-. Selskapet er ikke omfattet av andre offentlige støtteordninger.

Ytelser til ledende personer:

	Daglig leder	
	2024	2023
Lønn	2 642 554	2 276 530
Bonuser etc.	1 608 342	97 020
Annen godtgjørelse	160 760	121 231
Sum ytelser til ledende personer	4 411 656	2 494 781

Det er ikke utbetalt styrehonorar i 2024. Daglig leder har i sin avtale en Stay-on avtale og en resultatmessig bonusavtale. Stay-on avtale kommer til utbetaling i 2024 og er regnskapsmessig avsatt i 2023. Det er også gjort avsetning i 2024 for resultatmessig bonusavtale som kommer til utbetaling i 2025.

Godtgjørelse til revisor er fordelt på følgende:

	2024	2023
Lovpålagt revisjon	502 775	497 575
Attestasjonstjenester	0	0
Skattemessig bistand	0	10 500
Annen bistand	44 300	36 200
Sum honorar revisor	547 075	544 275

HEPRO AS

SIDE 16



HEPRO AS

937 162 103

NOTE 9 ANLEGGSMIDLER

	Bygninger og tomter	Maskiner og anlegg	Driftsløsøre, inventar ol.
Anskaffelseskost pr. 01.01.2024	1 557 115	286 691	18 315 391
+ Tilgang kjøpte driftsmidler	187 016	97 895	1 986 648
- Avgang i året			-243 109
= Anskaffelseskost 31.12.2024	1 744 131	384 586	20 058 930
Akkumulerte avskrivninger 31.12.2024	343 588	101 928	14 984 739
Akkumulerte nedskrivninger 31.12.2024			98 149
= Bokført verdi 31.12.2024	1 400 543	282 658	4 976 042
Årets ordinære avskrivninger	138 570	53 573	3 179 107
Årets nedskrivninger			98 149
Økonomisk levetid	13 år	4-5 år	0-5 år

	FoU	Konsesjoner, patenter o.l.	Sum
Anskaffelseskost pr. 01.01.2024	50 524 550	13 425 688	84 109 435
+ Tilgang kjøpte driftsmidler	5 661 695	1 039 999	8 973 253
- Avgang i året			(243 109)
= Anskaffelseskost 31.12.2024	56 186 245	14 465 687	92 839 579
Akkumulerte avskrivninger 31.12.2024	27 632 361	12 159 745	55 222 361
Akkumulerte nedskrivninger 31.12.2024	5 533 957	1 284 260	6 916 366
= Bokført verdi 31.12.2024	23 019 927	1 021 682	30 700 852
Årets ordinære avskrivninger	5 302 726	491 411	9 165 387
Årets nedskrivninger	5 533 957	1 284 260	6 916 366
Økonomisk levetid	0-16 år	5-10 år	

FoU er i all vesentlighet knyttet til produktutvikling av egen produktportefølje. Det er ikke knyttet midler fra Skattefunn i 2024.

Samlede utgifter knyttet til FoU i 2024 beløper seg til MNOK 5.7. Inntektsstrøm for pågående FoU aktiviteter er forventet å ligge langt over årlige FoU utgifter og var i 2024 på MNOK 193 av en total omsetning på MNOK 352

IoT 2023 er virksomhetens mest betydningsfulle FoU aktivitet i 2024, og er knyttet til utvikling av egen teknologi plattform.

Årets nedskrivning er et resultat av kansellering påbegynt prosjekt som i sin helhet er avsluttet og vurdert til kr. 0 ved årets slutt.

Selskapet leaser i tillegg transportmidler og samlet leasingkostnad i 2024 var kr 2 452 927. Varighet er i utgangspunktet satt til 36 måneder, med mulighet for forlengelse.

HEPRO AS

SIDE 17



HEPRO AS

937 162 103

NOTE 10 - LANGSIKTIGE AVTALER

Avtaler av langsiktig karakter er husleieavtaler og er regulert i henhold til skriftlig avtale.

Det er for 2024 betalt i alt kr. 5 236 781 i hus- og lagerleie. Avtalene har en varighet fra 1-5 år.

NOTE 11 - PANTESTILLELSER OG GARANTIER

Det foreligger ingen lån i selskapet som det er sikkerhetsstillelser til. Det er ikke gitt lån eller stillet sikkerhet for lån til ledende personer, aksjonærer eller styremedlemmer.

Gjeld til kredittinstitusjoner i 2024 beløper seg til kr. 39 832.

Avsetning for fremtidige garantiforpliktelser er pr. utgang 2024 satt til kr. (1 010 000),-.

Ikke bokførte garantiforpliktelser i 2024 beløper seg til kr. 720 844,-, og er i sin helhet knyttet til husleieavtaler lokalisert i Hvalstad og Elverum.

HEPRO AS

SIDE 18



HEPRO AS

937 162 103

NOTE 12 SKATT

Årets skattekostnad	2024	2023
Resultatført skatt på ordinært resultat:		
Betalbar skatt	3 573 295	463 209
Endring i utsatt skattefordel	73 788	622 770
Skattekostnad ordinært resultat	3 647 083	1 085 979
Skattepliktig inntekt:		
Ordinært resultat før skatt	16 554 970	4 900 141
Permanente forskjeller	22 678	36 129
Endring i midlertidige forskjeller	(335 400)	1 897 497
Anvendelse av fremførbart underskudd	0	(4 728 272)
Skattepliktig inntekt	16 242 248	2 105 495
Betalbar skatt i balansen:		
Betalbar skatt på årets resultat	3 131 256	463 209
Sum betalbar skatt i balansen	3 131 256	463 209
Beregning av effektiv skattesats		
Resultat før skatt	16 554 970	4 900 141
Beregnet skatt av resultat før skatt	3 642 093	1 078 031
Skatteeffekt av permanente forskjeller	4 989	7 948
Sum	3 647 083	1 085 979
Effektiv skattesats	22,0 %	22,2 %

Skatteeffekten av midlertidige forskjeller som har gitt opphav til utsatt skatt og utsatte skattefordeler, spesifisert på typer av midlertidige forskjeller

	2024	2023	Endring
Varige driftsmidler	(10 201 506)	(2 663 429)	7 538 077
Tilvirkningskontrakter	7 019 543	0	(7 019 543)
Varebeholdning	0	(467 060)	(467 060)
Fordringer	809 864	(1 235 272)	(2 045 136)
Avsetninger mv	(1 050 011)	(1 401 015)	(351 004)
Sum	(3 422 110)	(5 766 776)	(2 344 666)
Grunnlag for utsatt skattefordel	(3 422 110)	(5 766 776)	(2 344 666)
Utsatt skattefordel (22 %)	(752 864)	(1 268 691)	(515 827)

HEPRO AS

SIDE 19



HEPRO AS 937 162 103

NOTE 13 EGENKAPITAL

	Aksjekapital	Overkurs	Annen egenkapital	Sum egenkapital
Egenkapital 01.01.2024	3 410 000	1 746 981	16 966 158	22 123 139
Årets resultat			12 907 887	12 907 887
Egenkapital 31.12.2024	3 410 000	1 746 981	29 874 045	35 031 025

NOTE 14 KUNDEFORDRINGER

	2024	2023
Kundefordringer til pålydende	45 733 784	43 728 931
Avsetning til tap	1 335 272	1 235 272
Sum	44 398 512	42 493 659

Forskuddsfakturerte beløp er marginalt og ved balansedag beløper dette seg til kr. 0.

NOTE 15 - BUNDNE MIDLER

Bundne skattetrekkmidler pr. 31.12.2024 utgjør kr. 2 945 175, i 2023 var dette kr. 2 639 987.

NOTE 16 ANTALL AKSJER, AKSJEEIERE M.V

	Antall	Pålydende	Balanseført
Aksjekapital			
Ordinære aksjer	34 100	100	3 410 000

Alle aksjene gir samme rettigheter i selskapet

Eierstruktur

	Aksjer	Eierandel
Aksjonærer:		
Addlife AB	34 100	100%
Sum	34 100	100%



Årsregnskap 2024

Hepro AS

Styrets årsberetning
Resultatregnskap
Balanse
Kontantstrøm
Noter til regnskapet



Org.nr.: 937 162 103

Doc ID: ad199a0c029e8d5af02bfe6547a78c433acce357



HEPRO AS

937 162 103

HEPRO

AddLife

- STYRETS ÅRSBERETNING 2024

VIRKSOMHETENS ART OG TILHOLDSSTED

Hepro AS utvikler, monterer, selger og installerer tekniske hjelpemidler og Velferdsteknologi-produkter til kunder i Norge og enkelte eksportmarkeder. Hovedkontoret, som også er lokalene til avdeling for tekniske hjelpemidler for eldre, ligger på Rognan i Saltdal kommune. Avdeling for barnehjelpemidler, Krabat, ligger på Hvalstad i Asker, mens avdeling for Velferdsteknologi har hovedbase i Elverum.

FORTSATT DRIFT

I samsvar med regnskapslovens paragraf 3-3a bekreftes det at forutsetningen om fortsatt drift er til stede. Til grunn for antagelsen ligger resultatprognoser for årene 2023-2025 og selskapets strategiske planer for årene fremover. Selskapet er i en sunn økonomisk og finansiell stilling. En høy andel av omsetningen er relatert til det offentlige anbudsmarkedet og gir store muligheter, men også en mulig trussel, i forhold til fremtidig inntjening. Sortiments- og markedsbredning er med på å ta ned risikoen som ansees moderat og håndterbar.

FREMTIDIG UTVIKLING

Markedsutviklingen for selskapets produkter er gunstige med stadig høyere andel eldre og uføre. Styret presiserer at det normalt at det er betydelig usikkerhet knyttet til vurderinger av fremtidige forhold.

REDEGJØRELSE FOR ÅRSREGNSKAPET

Omsetningen i selskapet var på kr. 352 148 223 i 2024, og årsresultat etter skatt ble kr. 12 907 887. Egenkapitalen per 31.12.2024 er kr. 35 031 025, og egenkapitalandelen utgjør 20,56 % av totalkapitalen ved utgangen av regnskapsåret 2024. Fra 2023 til 2024 økte omsetningen med MNOK 42 - tilsvarende 14 %. Omsetningsveksten har primært kommet innen Velferdsteknologiområdet der inntjeningen er noe lavere enn snittet for tradisjonelle hjelpemidler. Fremover vil Velferdsteknologi-leveransene gi et betydelig ettermarked med lisensinntekter og salg av alarm- og overvåkingstjenester. Selskapet har i sin 4 årsplan lagt opp til en fordobling av omsetningen med en Ebita-margin på 13 %.

Kontantstrømoppstillingen viser en netto kontantstrøm fra operasjonelle aktiviteter i 2024 på kr. 34 711 059 mot kr. 29 788 686 i 2023. Årsregnskapet viser et driftsresultat på kr. 22 327 914 mot kr. 12 410 483 i 2023. Avvik mellom kontantstrøm fra operasjonelle aktiviteter og driftsresultat skyldes i all hovedsak endring i tidsavgrensninger.

FINANSIELL RISIKO

Hepro AS er eksponert for noe finansiell risiko innen områdene valuta og renter. Målsettingen er å redusere den finansielle risikoen i størst mulig grad gjennom finansielle strategier og instrumenter. Selskapets styre og ledelse er dekket av morselskapets ansvarsforsikring for styre og ledelse.

MARKEDSRISIKO

Selskapet har noe risiko relatert til én hovedkunde i det norske markedet, men produktbredde og markedseksponering i andre markeder reduserer risikonivået.

KREDITTRISIKO

Risikoen for tap på fordringer er vurdert som lav, men selskapet kan bli mer eksponert grunnet endringer i markedsforholdene.

HEPRO AS

SIDE 2

Doc ID: ad199a0c029e8d5af02bfe6547a78c433acce357



HEPRO AS

937 162 103

HEPRO

AddLife

- STYRETS ÅRSBERETNING 2024 - FORTS.

LIKVIDITETSRISIKO

Styret vurderer likviditeten i selskapet som god og den gjenspeiler resultater over tid. Selskapets eier er finansiell solid og kan, ved behov, tilføre likviditet.

ARBEIDSMILJØ OG PERSONALE

Sykefraværet var på 5,73 % av total arbeidstid i selskapet i 2024. Fraværet er i stor grad langtidsfravær som ikke har noe direkte med selskapets drift å gjøre. Selskapet vil arbeide videre med tiltak for å redusere antall sykedager, og har satt i gang ulike tiltak blant annet etablert AMU. Selskapet er også godkjent IA-bedrift og følger de retningslinjer som gjelder for slike virksomheter.

Det har i løpet av året ikke forekommet eller blitt rapportert alvorlige arbeidsuhell eller ulykker som har resultert i materielle- eller personskader av betydning. Arbeidsmiljøet betraktes som godt, og det iverksettes løpende tiltak for ytterligere forbedringer.

LIKESTILLING

Selskapet har som mål å være en arbeidsplass der det råder full likestilling mellom kvinner og menn, og ingen diskriminering grunnet etnisitet, nasjonal opprinnelse, eller nedsatt funksjonsevne. Av selskapets 90 medarbeidere er 31 kvinner. Direkte sammenlignbare stillinger har lønnslikhet mellom kjønnene. Demografiske forskjeller indikerer at for selskapet som helhet ligger kvinner innenfor 95 % av menns lønnsnivå innen samme stillingskategorier. Alle selskapets medarbeidere har like karrieremuligheter. Selskapets ledergruppe består av 50 % kvinner.

SAMFUNNSANSVAR

Selskapets styre og ledelse er opptatt av menneskerettigheter, arbeidstakerrettigheter og sosiale forhold i alle relasjoner vi har med leverandører og kunder. Code of Conduct er utarbeidet av både eierselskapet Addlife for konsernselskapene og selskapet selv og etterleves så langt det er mulig å kontrollere. Miljøstandard ISO 14001 og produksjonsstandard ISO 9001:2015 ivaretar begge krav til hvordan produksjon, salg og distribusjon ivaretas for å sette minst mulig karbonavtrykk etter seg. Selskapet følger Hovedoverenskomsten mellom NHO/LO som ivaretar medarbeideres rettigheter og plikter.

FOU

Hepro AS organiserer arbeid med Utvikling gjennom egne prosjekter der interne ressurser jobber sammen med eksterne fagmiljøer. Selskapet driver ikke med forskning. Offentlig finansiering som Skattefunn er ikke benyttet som del av finansiering på utviklingsprosjekter i 2024. Utvikling er on-going-business der produktutvikling, forbedrede løsninger, og kostreduserende tiltak har hovedfokus.

HEPRO AS

SIDE 3

Doc ID: ad199a0c029e8d5af02bfe6547a78c433acce357



HEPRO AS

937 162 103

HEPRO

AddLife

- STYRETS ÅRSBERETNING 2024 - FORTS.

MILJØRAPPORTERING

Utslipp fra montaselokaler, inkludert stoffer som kan innebære miljøskader, er innenfor de kravene myndighetene stiller. Selskapets virksomhet er ikke regulert av konsesjoner eller pålegg.

Underleverandører i lavkostland følger reglene definert i selskapets Code of Conduct.

Selskapet er miljøsertifisert etter ISO 14001.

ÅPENHETSLOVEN

For å trygge samsvar med kravene i forbindelse med åpenhetsloven så gjennomfører Hepro AS risikoanalyser knyttet til områdene vi gjør forretningsvirksomhet i. Fokuset i risikoanalysen er; ILO-status, trafficking, sivile rettigheter, global rights, rettsvesen, politisk stabilitet, vold og terror. Kilder for vurderingene har opphav fra Direktoratet for forvaltning og økonomistyring under anskaffelser.no.

Selskapets redegjørelse for åpenhetsloven finnes på virksomhetens hjemmeside.

ANDRE FORHOLD

Styret kjenner ikke til andre forhold av betydning for å bedømme selskapets stilling og resultat enn det som kommer frem av årsregnskapet, noter, og denne beretning.

Rognan, 23.04.2025

Styret i Hepro AS

Geir Tore Jakobsen
Styremedlem/CEO

Anna Christina Rubenhag
styremedlem

Anna Maria Bergström
styreleder

Johan Marcus Bjurman
styremedlem

HEPRO AS

SIDE 4

Doc ID: ad199a0c029e8d5af02bfe6547a78c433acce357



HEPRO AS

937 162 103

RESULTATREGNSKAP

HEPRO AS

Driftsinntekter og driftskostnader	Note	2024	2023
Driftsinntekter			
Salgsinntekt	2, 3, 4, 5	352 030 624	308 722 996
Annen driftsinntekt	2	117 599	1 056 971
Sum driftsinntekter		352 148 223	309 779 967
Driftskostnader			
Varekostnad	3, 6	192 962 475	178 339 006
Lønnskostnad	7, 8	82 151 194	74 542 105
Avskrivning av driftsmidler og immaterielle eiendeler	4, 9	9 165 387	8 328 328
Nedskrivning av driftsmidler og immaterielle eiendeler		6 916 366	-
Annen driftskostnad	3, 8, 10, 11	38 624 887	36 160 046
Sum driftskostnader		329 820 309	297 369 484
Driftsresultat		22 327 914	12 410 483
Finansinntekter og finanskostnader			
Renteinntekt fra foretak i samme konsern	3	734 892	294 985
Annen renteinntekt		43 639	40 263
Annen finansinntekt		2 465 786	8 639 169
Sum finansinntekter		3 244 317	8 974 417
Rentekostnad til foretak i samme konsern	3	4 805 743	3 829 990
Annen rentekostnad		98 546	77 172
Annen finanskostnad		4 112 973	12 577 597
Sum finanskostnader		9 017 262	16 484 759
Resultat av finansposter		(5 772 944)	(7 510 341)
Resultat før skattekostnad		16 554 970	4 900 141
Skattekostnad på resultat	12	3 647 083	1 085 979
Resultat		12 907 887	3 814 162
Årsresultat		12 907 887	3 814 162
Overføringer			
Avsatt til annen egenkapital	13	12 907 887	3 814 162
Sum overføringer		12 907 887	3 814 162

HEPRO AS

SIDE 5

Doc ID: ad199a0c029e8d5af02bfe6547a78c433acce357



BALANSE

HEPRO AS

Beløp i kroner	Note	2024	2023
Eiendeler			
Anleggsmidler			
Immaterielle eiendeler			
Utvikling	9	23 019 927	28 194 914
Konsesjoner, patenter o.l.	9	1 021 682	1 757 355
Utsatt skattefordel	12	752 864	1 268 691
Sum immaterielle eiendeler		24 794 473	31 220 961
Varige driftsmidler			
Tomter, bygninger o.a. fast eiendom	9	1 400 543	1 352 097
Maskiner og anlegg	9	282 658	238 336
Driftsløsøre, inventar o.a. utstyr	9	4 976 042	6 266 651
Sum varige driftsmidler		6 659 243	7 857 084
Andre langsiktige fordringer		2 009 950	-
Sum finansielle anleggsmidler		2 009 950	-
Sum anleggsmidler		33 463 666	39 078 045
Omløpsmidler			
Lager av varer og annen beholdning	6	54 828 172	53 403 693
Fordringer			
Kundefordringer	14	44 398 512	42 493 659
Andre kortsiktige fordringer		5 987 704	5 129 162
Konsernfordringer	3	28 761 812	15 292 548
Sum fordringer		79 148 028	62 915 368
Bankinnskudd, kontanter o.l.	4, 15	2 945 694	2 640 506
Sum omløpsmidler		136 921 895	118 959 568
Sum eiendeler		170 385 561	158 037 612

HEPRO AS

SIDE 6

Doc ID: ad199a0c029e8d5af02bfe6547a78c433acce357



BALANSE				
HEPRO AS				
Beløp i kroner	Note	2024	2023	
Egenkapital og gjeld				
Egenkapital				
Innskutt egenkapital				
Aksjekapital	13, 16	3 410 000	3 410 000	
Overkurs	13	1 746 981	1 746 981	
Sum innskutt egenkapital		5 156 981	5 156 981	
Opptjent egenkapital				
Annen egenkapital	13	29 874 044	16 966 158	
Sum opptjent egenkapital		29 874 044	16 966 158	
Sum egenkapital		35 031 025	22 123 139	
Gjeld				
Annen langsiktig gjeld				
Gjeld til kredittinstitusjoner	11	39 832	39 832	
Øvrig langsiktig gjeld	3	50 000 000	-	
Sum annen langsiktig gjeld		50 039 832	39 832	
Kortsiktig gjeld				
Leverandørgjeld		30 430 783	23 606 009	
Betalbar skatt	4, 12	3 131 256	463 209	
Skyldig offentlige avgifter		12 743 892	10 771 515	
Konserngjeld	3	21 498 623	84 050 732	
Garanti-/serviceavsetning	11	1 010 000	510 000	
Annen kortsiktig gjeld	5	16 500 150	16 473 176	
Sum kortsiktig gjeld		85 314 704	135 874 641	
Sum gjeld		135 354 536	135 914 473	
Sum egenkapital og gjeld		170 385 561	158 037 612	



BALANSE

HEPRO AS

Rognan, 23.04.2025

Styret i Hepro AS

Geir Tore Jakobsen
Styremedlem/CEO

Anna Christina Rubenhag
styremedlem

Anna Maria Bergström
styreleder

Johan Marcus Bjurman
styremedlem



HEPRO AS

937 162 103

KONTANTSTRØMOPPSTILLING

HEPRO AS

	Note	2024	2023
Kontantstrømmer fra operasjonelle aktiviteter			
Resultat før skattekostnad		16 554 970	4 900 141
Periodens betalte skatt		463 209	0
Tap/gevinst ved salg av anleggsmidler		(69 999)	0
Ordinære avskrivninger		9 165 387	8 328 328
Nedskrivning anleggsmidler		6 916 366	0
Endring i varelager		(1 424 479)	2 408 073
Endring i kundefordringer		(1 904 853)	23 082 185
Endring i leverandørgjeld		6 824 774	6 574 845
Endring i andre tidsavgrensningposter		(887 896)	(15 504 886)
Netto kontantstrøm fra operasjonelle aktiviteter		34 711 059	29 788 686
Kontantstrømmer fra investeringsaktiviteter			
Innbetalinger ved salg av varige driftsmidler		70 000	0
Utbetalinger ved kjøp av varige driftsmidler		8 973 253	9 740 586
Netto kontantstrøm fra investeringsaktiviteter		(8 903 253)	(9 740 586)
Kontantstrømmer fra finansieringsaktiviteter			
Innbetalinger ved opptak av ny langsiktig gjeld		50 000 000	0
Netto endring konsernkontoordning		(75 502 618)	(20 212 986)
Netto kontantstrøm fra finansieringsaktiviteter		(25 502 618)	(20 212 986)
Netto endring i kontanter og kontantekvivalenter		305 188	(164 886)
Beh. av kont. og kontantekvivalenter ved per. begynnel		2 640 506	2 805 392
Beh. av kont. og kontantekvivalenter ved per. slutt		2 945 694	2 640 506

HEPRO AS

SIDE 9

Doc ID: ad199a0c029e8d5af02bfe6547a78c433acce357



HEPRO AS

937 162 103

NOTE 1 - REGNSKAPSPRINSIPPER

Årsregnskapet er satt opp i samsvar med regnskapslovens bestemmelser og god regnskapsskikk som gjelder øvrige foretak.

SALGSINNTEKTER

Inntektsføring skjer etter opptjeningsprinsippet som normalt vil være leveringstidspunktet for varer og tjenester. Kostnader medtas etter sammenstillingsprinsippet, dvs at kostnader medtas i samme periode som tilhørende inntekter inntektsføres. Inntekter identifiseres ved sannsynligheten for at økonomisk fordel tilfaller selskapet, og derved kan måles med sikkerhet. Rabatter bokføres som reduksjon av inntekt.

KLASSIFISERING OG VURDERING AV BALANSEPOSTER

Omløpsmidler og kortsiktig gjeld omfatter poster som forfaller til betaling innen et år etter balansedagen, samt poster som knytter seg til varekretsløpet. Øvrige poster er klassifisert som anleggsmiddel/langsiktig gjeld.

Omløpsmidler vurderes til laveste av anskaffelseskost og virkelig verdi. Kortsiktig gjeld balanseføres til nominelt beløp på etableringstidspunktet. Kontanter er omfattet av konsernet konsernkontoordning og beholdning per årsskifte klassifiseres som konsernfordring/-gjeld.

Anleggsmidler vurderes til anskaffelseskost, men nedskrives til virkelig verdi ved verdifall som ikke forventes å være forbigående. Anleggsmidler med begrenset økonomisk levetid avskrives planmessig. Langsiktig gjeld balanseføres til nominelt beløp på etableringstidspunktet.

FORDRINGER

Kundefordringer og andre fordringer er oppført i balansen til pålydende etter fradrag for avsetning til forventet tap. Avsetning til tap gjøres på grunnlag av individuelle vurderinger av de enkelte fordringene. I tillegg gjøres det for øvrige kundefordringer en uspesifisert avsetning for å dekke antatt tap.

VAREBEHOLDNING

Lager av innkjøpte varer er verdsatt til laveste av anskaffelseskost og virkelig verdi. Virkelig verdi er netto salgsverdi på fremtidig salgstidspunkt. Egentilvirkede ferdigvarer og varer under tilvirkning er vurdert til full tilvirkningskost som også inkluderer en andel av indirekte og faste kostnader. Det foretas nedskrivning for påregnelig ukurans.

VALUTA

Balanseposter i utenlandsk valuta bokføres til valutakurs på transaksjonstidspunktet, kundefordringer og leverandørgjeld på balansedag justeres i henhold til balansekurs og endringer bokføres som urealisert agio/disagio. Valutakurser som benyttes ved bokføring er fastsatt fra Adcliffe AB.

VARIGE DRIFTSMIDLER

Varige driftsmidler balanseføres og avskrives over driftsmidlets forventede økonomiske levetid. Direkte vedlikehold av driftsmidler kostnadsføres løpende under driftskostnader, men påkostninger eller forbedringer tillegges driftsmidlets kostpris og avskrives i takt med driftsmidlet. Dersom gjenvinnbart beløp av driftsmiddelet er lavere enn balanseført verdi foretas nedskrivning til gjenvinnbart beløp. Gjenvinnbart beløp er det høyeste av netto salgsverdi og verdi i bruk. Verdi i bruk er nåverdien av de fremtidige kontantstrømmene som eiendelen vil generere.

HEPRO AS

SIDE 10

Doc ID: ad199a0c029e8d5af02bfe6547a78c433acce357



HEPRO AS

937 162 103

NOTE 1 - REGNSKAPSPRINSIPPER - FORTS.

FORSKING OG UTVIKLING

Utgifter til forskning og utvikling balanseføres i den grad det kan identifiseres en fremtidig økonomisk fordel knyttet til utvikling av en identifiserbar immateriell eiendel. I motsatt fall kostnadsføres slike utgifter løpende. Balanseført forskning og utvikling avskrives lineært over økonomisk levetid.

LEASING/LEIEAVTALER

Leieavtaler vurderes som operasjonell- eller finansiell leasing etter en konkret vurdering av den enkelte leieavtale.

IMMATERIELLE EIENDELER

Immaterielle eiendeler med bestemt antatt brukstid balanseføres til historisk kost med fradrag for akkumulerte avskrivninger og verdifall. Avskrivninger beregnes lineært over forventet brukstid. Selskapet har ingen immateriell eiendel med ubestemt levetid. Som for varige driftsmidler vurderes eiendelenes eventuelle restverdi, avskrivningsmetode og brukstid minimum årlig, og justering av tilhørende avskrivningssatser foretas eventuelt for fremtidige perioder.

SKATTER

Skattekostnaden i resultatregnskapet omfatter både periodens betalbare skatter og endring i utsatt skatt. Utsatt skatt er beregnet med 22 % på grunnlag av de midlertidige forskjeller som eksisterer mellom regnskapsmessige og skattemessige verdier, samt ligningsmessig underskudd til fremføring ved utgangen av regnskapsåret. Skatteøkende og skattereduserende midlertidige forskjeller som reverseres eller kan reversere i samme periode er utlignet og nettoført. Netto utsatt skattefordel balanseføres i den grad det er sannsynlig at denne kan bli nyttiggjort.

KONTANTSTRØMOPPSTILLING

Kontantstrømoppstillingen er satt opp etter den indirekte modellen.

Inngående og utgående kontantstrømmer knyttet til kjøp- og salg varer er klassifisert som operasjonell aktivitet. Det samme gjelder lønn, driftskostnader, avskrivninger og renter knyttet til varekretsløpet, samt skatter og avgifter og innbetalinger og utbetalinger fra aktiviteter som ikke er definert som investerings- eller finansieringsaktiviteter.

Kontantstrømmer fra kjøp og salg av driftsmidler, fra kjøp og salg av aksjer og andeler i andre selskap er klassifisert som anleggsmidler, samt kjøp og salg av andre langsiktige investeringer er klassifisert som finansieringsaktivitet.

Kontantstrømmer fra finansieringsaktiviteter er innbetalinger av ny egenkapital, opptak av nye lån, både langsiktige og kortsiktige, nedbetaling av lån, tilbakebetaling av egenkapital og utbetaling av utbytte. Renter på lån klassifisert som finansieringsaktivitet blir også klassifisert som finansierings- aktivitet. Dette inkluderer renter på kassekreditt, som klassifiseres som kortsiktig lån.

KONSERNOPPLYSNINGER

Hepro AS er datterselskap i konsernet AddLife AB. Konsernregnskap utarbeides av morselskap og regnskapet kan fås utlevert på morselskapets forretningskontor, Birger Jarlsgatan 43 - 103 62 Stockholm.

HEPRO AS

SIDE 11

Doc ID: ad199a0c029e8d5af02bfe6547a78c433acce357



HEPRO AS

937 162 103

NOTE 2 - SEGMENT INFORMASJON

Hepro AS sitt marked har følgende omsetningsfordeling:

Geografisk fordeling	2024	2023
Norge	328 409 139	291 981 451
Europa	23 740 940	17 798 516
Sum omsetning	352 150 078	309 779 967

Det norske markedet er i all vesentlighet mot det offentlige ved NAV og kommuner.

NAV er et kontraktmarked hvor kontraktene for de ulike produktsegment har en varighet fra 2-4 år. Lov om offentlige anskaffelser av 16. juli 1999 nr. 69 og forskrift av 7. april 2006 regulerer markedet.

Kontrakter mot kommuner er i all vesentlighet knyttet til anleggskontrakter for installasjoner av pasientvarslingsanlegg og månedelige lisenser og abonnementsinntekter.

Hjelpemiddelsentralene som er lokalisert i hvert fylke, er bestiller av produktene.

For eksportmarkedene er markedstilgangen gjennom forhandlere/importører. Det europeiske markedet er for en stor grad privatkjøp. Holland, Frankrike sammen med de nordiske land er våre største markeder.

HEPRO AS

SIDE 12

Doc ID: ad199a0c029e8d5af02bfe6547a78c433acce357



HEPRO AS

937 162 103

NOTE 3 - NÆRSTÅENDE PARTER

For 2024 er det betalt i alt kr. 4 180 906,- i Corporate Fee til morselskap.

Forpliktelse knyttet til konsernkontoordning rapporteres brutto iht. morselskapets rapportering. For 2024 har selskapet en kortsiktig gjeldsforpliktelse knyttet til konsernkontoordning til morselskapet på kr. 21 498 623, for 2023 var dette på kr. 83 531 977. Kortsiktig konsernfordring for 2024 beløper seg til kr. 28 761 812 mot kr. 15 292 548 i 2023.

Saldo fra 2023 er omklassifisert fra langsiktig gjeld til kredittinstitusjoner til kortsiktig konserngjeld. Samlet limit på konsernkontoordningen utgjør i 2024 NOK kr. 70 120 000,-.

Det er betalt i 2024 betalt netto kr. 1 720 546 i renter knyttet til konsernkontoordningen, i 2023 ble det betalt kr. 3 535 004.

Salg til søsterselskap, som er 100 % eid av Addlife AB, beløper seg i 2024 til NOK 2 707 476. Salget fordeler seg mellom følgende selskap:

Kunde	Land	Omsetning - NOK
Svan Care AB	Sverige	2 223 521
Väinö Korpinen OY	Finland	128 480
Ropox A/S	Danmark	176 970
Zafe Care Systems AB	Sverige	178 505
Sum omsetning - NOK		2 707 476

Varekjøp fra søsterselskap, som er eid 100 % av Addlife AB, beløper seg i 2024 til NOK 11 251 858,- som fordeler seg på følgende selskap:

Leverandør	Land	Kjøp - NOK
Svan Care AB	Sverige	8 361 819
Ropox A/S	Danmark	2 890 039
Sum varekjøp - NOK		11 251 858

Langsiktig gjeld til Addlife AB utgjør i 2024 kr (50 000 000). Lånet ble tatt opp i 2024, saldo i 2023 var kr 0. Lånet er renteberegnet med kr 2 350 305 i 2024. Lånet forfaller innen 5 år, men kan forlenges etter avtale.

HEPRO AS

SIDE 13

Doc ID: ad199a0c029e8d5af02bfe6547a78c433acce357



HEPRO AS

937 162 103

NOTE 4 - KONTANTSTRØMOPPSTILLING

Kontantstrømoppstillingen er satt opp etter den indirekte modellen.

Inngående og utgående kontantstrømmer knyttet til kjøp- og salg varer er klassifisert som operasjonell aktivitet. Det samme gjelder lønn, driftskostnader, avskrivninger og renter knyttet til varekretsløpet, samt skatter og avgifter og innbetalinger og utbetalinger fra aktiviteter som ikke er definert som investerings- eller finansieringsaktiviteter.

Kontantstrømmer fra kjøp og salg av driftsmidler, fra kjøp og salg av aksjer og andeler i andre selskap er klassifisert som anleggsmidler, samt kjøp og salg av andre langsiktige investeringer er klassifisert som finansieringsaktivitet.

Kontantstrømmer fra finansieringsaktiviteter er innbetalinger av ny egenkapital, opptak av nye lån, både langsiktige og kortsiktige, nedbetaling av lån, tilbakebetaling av egenkapital og utbetaling av utbytte. Renter på lån klassifisert som finansieringsaktivitet blir også klassifisert som finansierings- aktivitet. Dette inkluderer renter på kassekreditt, som klassifiseres som kortsiktig lån.

NOTE 5 - ANLEGGSKONTRAKTER

Anleggskontrakter ved utgangen av 2024 er knyttet inngåtte kontrakter for installasjon/drift av varslingsanlegg på kommunale institusjoner.

Inntektsføring avsluttede/pågående kontrakter

	2024
Totalt inntektsført anleggskontrakter	32 714 978

Inntektsføring pågående kontrakter

	2024
Inntektsføring anleggskontrakter - pågående YTD2412	11 869 445
Balanseføring anleggskontrakter - netto	4 802 437

Anleggskontrakter inntektsføres i henhold til fullføringsgrad, som beregnes av faktisk medgåtte kostnader mot budsjetterte kostnader(prognose) og totalt fakturerbare salgsbeløp.

Balanseføring av anleggskontrakter nettoføres, hvor differanse mellom Arbeid under utførelse og Forskuddsfakturert kunde balanseføres.

Pågående anleggskontrakter har en estimert inntektsramme på MNOK 31,1 og en kostnadsramme på MNOK 16,2 som gir en gjennomsnittlig estimert fortjenestemargin på 48 %. Fullføringsgrad for pågående kontrakter pr. 2024 er på 77 %.

Det er på balansedag ingen kjennskap til kontrakter som medfører fremtidig negativ fortjenestemargin.

HEPRO AS

SIDE 14

Doc ID: ad199a0c029e8d5af02bfe6547a78c433acce357



HEPRO AS 937 162 103

NOTE 6 VARER

	2024	2023
Råvarer	13 716 307	3 847 802
Varer under tilvirkning	177 512	221 163
Ferdigvarer	19 993 906	3 389 715
Handelsvarer	20 940 447	45 945 013
Total varelagerbeholdning	54 828 172	53 403 693

Varelageret er vurdert til anskaffelseskost for innkjøpte varer og tilvirkningskost for produserte varer.

Nedskrivning for ukurans	0	467 060
--------------------------	---	---------

NOTE 7 - PENSJONER

Bedriften har OTP, som er innskuddsbasert og tilfredsstillende gjeldende lover knyttet til denne type avtaler. Avtalt sats er 5 % av brutto lønn likt for under og over 6G. De ansatte betaler 2 % egenandel av pensjon. Den ansatte kan selv velge sin investeringsprofil. Alle betalbare pensjonskostnader finansieres over selskapets drift og beløper seg til kr. 2 329 076 i 2024 mot kr. 2 093 593 i 2023

Selskapet har også Avtalefestet pensjon (AFP) som kostnadsføres. Beløper seg til kr. 885 701 i 2024 mot kr. 799 528 i 2023.

Alle personer - faste/vikarer - er omfattet av virksomhetens pensjonsordning og for 2024 utgjør dette 116 personer og 90 årsverk.



HEPRO AS

937 162 103

NOTE 8 - LØNN, ANSATTE, LÅN TIL ANSATTE OG GODTGJØRELSE REVISOR

Lønns-/personalkostnader for 2024 beløper seg til:

	2024	2023
Lønn	67 270 376	61 329 484
Arbeidsgiveravgift	8 682 626	7 955 001
Pensjonskostnader	3 346 328	2 931 668
Andre personalkostnader	1 789 706	1 207 879
Annen oppgavepliktig godtgjørelse	1 062 158	1 118 074
Sum lønns-/personalkostnader	82 151 194	74 542 105

Selskapet har i regnskapsåret sysselsatt totalt 90 årsverk.

Virksomheten er omfattet av ordningen om offentlig støtte under Skatteetatens støtteordninger, Regional differensert arbeidsgiveravgift. Beløpsmessig beløper dette seg i 2024 til kr. 2 440 275,-. Selskapet er ikke omfattet av andre offentlige støtteordninger.

Ytelser til ledende personer:

	Daglig leder	
	2024	2023
Lønn	2 642 554	2 276 530
Bonuser etc.	1 608 342	97 020
Annen godtgjørelse	160 760	121 231
Sum ytelser til ledende personer	4 411 656	2 494 781

Det er ikke utbetalt styrehonorar i 2024. Daglig leder har i sin avtale en Stay-on avtale og en resultatmessig bonusavtale. Stay-on avtale kommer til utbetaling i 2024 og er regnskapsmessig avsatt i 2023. Det er også gjort avsetning i 2024 for resultatmessig bonusavtale som kommer til utbetaling i 2025.

Godtgjørelse til revisor er fordelt på følgende:

	2024	2023
Lovpålagt revisjon	502 775	497 575
Attestasjonstjenester	0	0
Skattemessig bistand	0	10 500
Annen bistand	44 300	36 200
Sum honorar revisor	547 075	544 275

HEPRO AS

SIDE 16



HEPRO AS

937 162 103

NOTE 9 ANLEGGSMIDLER

	Bygninger og tomter	Maskiner og anlegg	Driftsløsøre, inventar ol.
Anskaffelseskost pr. 01.01.2024	1 557 115	286 691	18 315 391
+ Tilgang kjøpte driftsmidler	187 016	97 895	1 986 648
- Avgang i året			-243 109
= Anskaffelseskost 31.12.2024	1 744 131	384 586	20 058 930
Akkumulerte avskrivninger 31.12.2024	343 588	101 928	14 984 739
Akkumulerte nedskrivninger 31.12.2024			98 149
= Bokført verdi 31.12.2024	1 400 543	282 658	4 976 042
Årets ordinære avskrivninger	138 570	53 573	3 179 107
Årets nedskrivninger			98 149
Økonomisk levetid	13 år	4-5 år	0-5 år

	FoU	Konsesjoner, patenter o.l.	Sum
Anskaffelseskost pr. 01.01.2024	50 524 550	13 425 688	84 109 435
+ Tilgang kjøpte driftsmidler	5 661 695	1 039 999	8 973 253
- Avgang i året			(243 109)
= Anskaffelseskost 31.12.2024	56 186 245	14 465 687	92 839 579
Akkumulerte avskrivninger 31.12.2024	27 632 361	12 159 745	55 222 361
Akkumulerte nedskrivninger 31.12.2024	5 533 957	1 284 260	6 916 366
= Bokført verdi 31.12.2024	23 019 927	1 021 682	30 700 852
Årets ordinære avskrivninger	5 302 726	491 411	9 165 387
Årets nedskrivninger	5 533 957	1 284 260	6 916 366
Økonomisk levetid	0-16 år	5-10 år	

FoU er i all vesentlighet knyttet til produktutvikling av egen produktportefølje. Det er ikke knyttet midler fra Skattefunn i 2024.

Samlede utgifter knyttet til FoU i 2024 beløper seg til MNOK 5.7. Inntektsstrøm for pågående FoU aktiviteter er forventet å ligge langt over årlige FoU utgifter og var i 2024 på MNOK 193 av en total omsetning på MNOK 352

IoT 2023 er virksomhetens mest betydningsfulle FoU aktivitet i 2024, og er knyttet til utvikling av egen teknologi plattform.

Årets nedskrivning er et resultat av kansellering påbegynt prosjekt som i sin helhet er avsluttet og vurdert til kr. 0 ved årets slutt.

Selskapet leaser i tillegg transportmidler og samlet leasingkostnad i 2024 var kr 2 452 927. Varighet er i utgangspunktet satt til 36 måneder, med mulighet for forlengelse.

HEPRO AS

SIDE 17

Doc ID: ad199a0c029e8d5af02bfe6547a78c433acce357



HEPRO AS

937 162 103

NOTE 10 - LANGSIKTIGE AVTALER

Avtaler av langsiktig karakter er husleieavtaler og er regulert i henhold til skriftlig avtale.

Det er for 2024 betalt i alt kr. 5 236 781 i hus- og lagerleie. Avtalene har en varighet fra 1-5 år.

NOTE 11 - PANTESTILLELSER OG GARANTIER

Det foreligger ingen lån i selskapet som det er sikkerhetsstillelser til. Det er ikke gitt lån eller stillet sikkerhet for lån til ledende personer, aksjonærer eller styremedlemmer.

Gjeld til kredittinstitusjoner i 2024 beløper seg til kr. 39 832.

Avsetning for fremtidige garantiforpliktelser er pr. utgang 2024 satt til kr. (1 010 000),-.

Ikke bokførte garantiforpliktelser i 2024 beløper seg til kr. 720 844,-, og er i sin helhet knyttet til husleieavtaler lokalisert i Hvalstad og Elverum.

HEPRO AS

SIDE 18

Doc ID: ad199a0c029e8d5af02bfe6547a78c433acce357



HEPRO AS

937 162 103

NOTE 12 SKATT

Årets skattekostnad	2024	2023
Resultatført skatt på ordinært resultat:		
Betalbar skatt	3 131 256	463 209
Endring i utsatt skattefordel	515 827	622 770
Skattekostnad ordinært resultat	3 647 083	1 085 979
Skattepliktig inntekt:		
Ordinært resultat før skatt	16 554 970	4 900 141
Permanente forskjeller	22 678	36 129
Endring i midlertidige forskjeller	(2 344 666)	1 897 497
Anvendelse av fremførbart underskudd	0	(4 728 272)
Skattepliktig inntekt	14 232 982	2 105 495
Betalbar skatt i balansen:		
Betalbar skatt på årets resultat	3 131 256	463 209
Sum betalbar skatt i balansen	3 131 256	463 209
Beregning av effektiv skattesats		
Resultat før skatt	16 554 970	4 900 141
Beregnet skatt av resultat før skatt	3 642 093	1 078 031
Skatteeffekt av permanente forskjeller	4 989	7 948
Sum	3 647 083	1 085 979
Effektiv skattesats	22,0 %	22,2 %

Skatteeffekten av midlertidige forskjeller som har gitt opphav til utsatt skatt og utsatte skattefordeler, spesifisert på typer av midlertidige forskjeller

	2024	2023	Endring
Varige driftsmidler	(10 201 507)	(2 663 430)	7 538 077
Tilvirkningskontrakter	7 019 543	0	(7 019 543)
Varebeholdning	0	(467 060)	(467 060)
Fordringer	809 864	(1 235 272)	(2 045 137)
Avsetninger mv	(1 050 011)	(1 401 015)	(351 004)
Sum	(3 422 111)	(5 766 777)	(2 344 666)
Grunnlag for utsatt skattefordel	(3 422 111)	(5 766 777)	(2 344 666)
Utsatt skattefordel (22 %)	(752 864)	(1 268 691)	(515 827)

HEPRO AS

SIDE 19

Doc ID: ad199a0c029e8d5af02bfe6547a78c433acce357



HEPRO AS 937 162 103

NOTE 13 EGENKAPITAL

	Aksjekapital	Overkurs	Annen egenkapital	Sum egenkapital
Egenkapital 01.01.2024	3 410 000	1 746 981	16 966 158	22 123 139
Årets resultat			12 907 887	12 907 887
Egenkapital 31.12.2024	3 410 000	1 746 981	29 874 045	35 031 025

NOTE 14 KUNDEFORDRINGER

	2024	2023
Kundefordringer til pålydende	45 733 784	43 728 931
Avsetning til tap	1 335 272	1 235 272
Sum	44 398 512	42 493 659

Forskuddsfakturerte beløp er marginalt og ved balansedag beløper dette seg til kr. 0.

NOTE 15 - BUNDNE MIDLER

Bundne skattetrekkmidler pr. 31.12.2024 utgjør kr. 2 945 175, i 2023 var dette kr. 2 639 987.

NOTE 16 ANTALL AKSJER, AKSJEEIERE M.V

	Antall	Pålydende	Balanseført
Aksjekapital			
Ordinære aksjer	34 100	100	3 410 000

Alle aksjene gir samme rettigheter i selskapet

Eierstruktur

	Aksjer	Eierandel
Aksjonærer:		
Addlife AB	34 100	100%
Sum	34 100	100%

HEPRO AS

SIDE 20

Doc ID: ad199a0c029e8d5af02bfe6547a78c433acce357



Granskningslogg

Titel	ÅR 2024 Hepro Ny
Filnamn	Offisielt_regnskap_Hepro_AS__NY.pdf
Dokument-ID	ad199a0c029e8d5af02bfe6547a78c433acce357
Granskningsloggens datumformat	YYYY / MM / DD
Status	• Underskriven

Dokumenthistorik

 SKICKAT	2025 / 05 / 06 15:56:21 UTC+2	Skickat för underskrift till Christina Rubenhag (christina.rubenhag@add.life), Geir Tore Jakobsen (gtj@hepro.no) and Marcus Bjurman (marcus.bjurman@svancare.se) från anna.bergstrom@add.life IP: 95.193.134.210
 VISAT	2025 / 05 / 06 15:57:37 UTC+2	Visats av Geir Tore Jakobsen (gtj@hepro.no) IP: 88.90.148.183
 UNDERTECKNAT	2025 / 05 / 06 15:57:54 UTC+2	Underskrivet av Geir Tore Jakobsen (gtj@hepro.no) IP: 88.90.148.183
 VISAT	2025 / 05 / 06 16:05:56 UTC+2	Visats av Christina Rubenhag (christina.rubenhag@add.life) IP: 94.140.42.238
 UNDERTECKNAT	2025 / 05 / 06 16:06:19 UTC+2	Underskrivet av Christina Rubenhag (christina.rubenhag@add.life) IP: 94.140.42.238




Drivs av  Dropbox Sign



Granskningslogg

Titel	ÅR 2024 Hepro Ny
Filnamn	Offisielt_regnskap_Hepro_AS__NY.pdf
Dokument-ID	ad199a0c029e8d5af02bfe6547a78c433acce357
Granskningsloggens datumformat	YYYY / MM / DD
Status	• Underskriven

Dokumenthistorik

 VISAT	2025 / 05 / 07 07:41:40 UTC+2	Visats av Marcus Bjurman (marcus.bjurman@svancare.se) IP: 31.209.53.223
 UNDERTECKNAT	2025 / 05 / 07 07:42:49 UTC+2	Underskrivet av Marcus Bjurman (marcus.bjurman@svancare.se) IP: 31.209.53.223
 SLUTFÖRT	2025 / 05 / 07 07:42:49 UTC+2	Dokumentet är klart.



KPMG AS
Jernbanevsien 100
P.O. Box 1434
N-8037 Bode

Telephone +47 45 40 40 63
Internet www.kpmg.no
Enterprise 935 174 627 MVA

Til generalforsamlingen i Hepro AS

Uavhengig revisors beretning

Konklusjon

Vi har revidert årsregnskapet for Hepro AS som består av balanse per 31. desember 2024, resultatregnskap og kontantstrømpoppstilling for regnskapsåret avsluttet per denne datoen og noter til årsregnskapet, herunder et sammendrag av viktige regnskapsprinsipper.

Etter vår mening

- oppfyller årsregnskapet gjeldende lovkrav, og
- gir årsregnskapet et rettviseende bilde av selskapets finansielle stilling per 31. desember 2024, og av dets resultater og kontantstrømmer for regnskapsåret avsluttet per denne datoen i samsvar med regnskapslovens regler og god regnskapskikk i Norge.

Grunnlag for konklusjonen

Vi har gjennomført revisjonen i samsvar med International Standards on Auditing (ISA-ene). Våre oppgaver og plikter i henhold til disse standardene er beskrevet nedenfor under *Revisors oppgaver og plikter ved revisjonen av årsregnskapet*. Vi er uavhengige av selskapet i samsvar med kravene i relevante lover og forskrifter i Norge og International Code of Ethics for Professional Accountants (inkludert internasjonale uavhengighetsstandarder) utstedt av International Ethics Standards Board for Accountants (IESBA-reglene), og vi har overholdt våre øvrige etiske forpliktelser i samsvar med disse kravene. Innhentet revisjonsbevis er etter vår vurdering tilstrekkelig og hensiktsmessig som grunnlag for vår konklusjon.

Øvrig informasjon

Styret og daglig leder (ledelsen) er ansvarlige for informasjonen i årsberetningen. Øvrig informasjon omfatter informasjon i årsrapporten bortsett fra årsregnskapet og den tilhørende revisjonsberetningen. Vår konklusjon om årsregnskapet ovenfor dekker ikke informasjonen i årsberetningen.

I forbindelse med revisjonen av årsregnskapet er det vår oppgave å lese årsberetningen. Formålet er å vurdere hvorvidt det foreligger vesentlig inkonsistens mellom årsberetningen og årsregnskapet og den kunnskap vi har opparbeidet oss under revisjonen av årsregnskapet, eller hvorvidt informasjon i årsberetningen ellers fremstår som vesentlig feil. Vi har plikt til å rapportere dersom årsberetningen fremstår som vesentlig feil. Vi har ingenting å rapportere i så henseende.

Basert på kunnskapen vi har opparbeidet oss i revisjonen, mener vi at årsberetningen

- er konsistent med årsregnskapet og
- inneholder de opplysninger som skal gis i henhold til gjeldende lovkrav.

Ledelsens ansvar for årsregnskapet

Ledelsen er ansvarlig for å utarbeide årsregnskapet og for at det gir et rettviseende bilde i samsvar med regnskapslovens regler og god regnskapskikk i Norge. Ledelsen er også ansvarlig for slik internkontroll som den finner nødvendig for å kunne utarbeide et årsregnskap som ikke inneholder

Offices in:

© KPMG AS, a Norwegian limited liability company and a member firm of the KPMG global organization of independent member firms affiliated with KPMG International Limited, a private English company limited by guarantee. All rights reserved.

Statsautoriserte revisorer - medlemmer av Den norske Revisorforening

Oslo	Elverum	Mo i Rana	Tromsø
Alta	Finnsnes	Molde	Trondheim
Arendal	Hamar	Sandefjord	Tynset
Bergen	Haugesund	Stavanger	Ulsteinvik
Bode	Knarvik	Stord	Alesund
Drammen	Kristiansand	Straume	

Pemco Dokumentnøkkel: 018PB-W00Z8-AXSWV-E4Z2-A4PCF-YRRTM



vesentlig feilinformasjon, verken som følge av misligheter eller utilsiktede feil.

Ved utarbeidelsen av årsregnskapet må ledelsen ta standpunkt til selskapets evne til fortsatt drift og opplyse om forhold av betydning for fortsatt drift. Forutsetningen om fortsatt drift skal legges til grunn for årsregnskapet så lenge det ikke er sannsynlig at virksomheten vil bli avviklet.

Revisors oppgaver og plikter ved revisjonen av årsregnskapet

Vårt mål er å oppnå betryggende sikkerhet for at årsregnskapet som helhet ikke inneholder vesentlig feilinformasjon, verken som følge av misligheter eller utilsiktede feil, og å avgi en revisjonsberetning som inneholder vår konklusjon. Betyggende sikkerhet er en høy grad av sikkerhet, men ingen garanti for at en revisjon utført i samsvar med ISA-ene, alltid vil avdekke vesentlig feilinformasjon. Feilinformasjon kan oppstå som følge av misligheter eller utilsiktede feil. Feilinformasjon er å anse som vesentlig dersom den enkeltvis eller samlet med rimelighet kan forventes å påvirke de økonomiske beslutningene som brukerne foretar på grunnlag av årsregnskapet.

Som del av en revisjon i samsvar med ISA-ene, utøver vi profesjonelt skjønn og utviser profesjonell skepsis gjennom hele revisjonen. I tillegg:

- identifiserer og vurderer vi risikoen for vesentlig feilinformasjon i regnskapet, enten det skyldes misligheter eller utilsiktede feil. Vi utformer og gjennomfører revisjons handlinger for å håndtere slike risikoer, og innhenter revisjonsbevis som er tilstrekkelig og hensiktsmessig som grunnlag for vår konklusjon. Risikoen for at vesentlig feilinformasjon som følge av misligheter ikke blir avdekket, er høyere enn for feilinformasjon som skyldes utilsiktede feil, siden misligheter kan innebære samarbeid, forfalskning, bevisste utelatelser, uriktige fremstillinger eller overstyring av internkontroll.
- opparbeider vi oss en forståelse av intern kontroll som er relevant for revisjonen, for å utforme revisjons handlinger som er hensiktsmessige etter omstendighetene, men ikke for å gi uttrykk for en mening om effektiviteten av selskapets interne kontroll.
- evaluerer vi om de anvendte regnskapsprinsippene er hensiktsmessige og om regnskapsestimatene og tilhørende noteopplysninger utarbeidet av ledelsen er rimelige.
- konkluderer vi på om ledelsens bruk av fortsatt drift-forutsetningen er hensiktsmessig, og, basert på innhentede revisjonsbevis, hvorvidt det foreligger vesentlig usikkerhet knyttet til hendelser eller forhold som kan skape tvil av betydning om selskapets evne til fortsatt drift. Dersom vi konkluderer med at det eksisterer vesentlig usikkerhet, kreves det at vi i revisjonsberetningen henleder oppmerksomheten på tilleggsopplysningene i årsregnskapet, eller, dersom slike tilleggsopplysninger ikke er tilstrekkelige, at vi modifierer vår konklusjon. Våre konklusjoner er basert på revisjonsbevis innhentet frem til datoen for revisjonsberetningen. Etterfølgende hendelser eller forhold kan imidlertid medføre at selskapet ikke kan fortsette driften.
- evaluerer vi den samlede presentasjonen, strukturen og innholdet i årsregnskapet, inkludert tilleggsopplysningene, og hvorvidt årsregnskapet gir uttrykk for de underliggende transaksjonene og hendelsene på en måte som gir et rettviseende bilde.

Vi kommuniserer med styret blant annet om det planlagte innholdet i og tidspunkt for revisjonsarbeidet og eventuelle vesentlige funn i revisjonen, herunder vesentlige svakheter i intern kontroll som vi avdekker gjennom revisjonen.

Bodø, 11. mai 2025

KPMG AS

Remi Selsbakk
Statsautorisert revisor
(elektronisk signert)

Pemco Dokumentnøkkel: 018PB-W00Z8-AXSWV-E4ZE2-A4PCF-YRRTM



PENNEO

Signaturene i dette dokumentet er juridisk bindende. Dokument signert med "Penneo™ - sikker digital signatur". De signerende parter sin identitet er registrert, og er listet nedenfor.

"Med min signatur bekrefter jeg alle datoer og innholdet i dette dokument."

Selsbakk, Remi Egil

Partner

På vegne av: KPMG AS

Serienummer: no_bankid:9578-5997-4-256526

IP: 80.232.xxx.xxx

2025-05-11 20:23:27 UTC



Selsbakk, Remi Egil

Statsautorisert revisor

På vegne av: KPMG AS

Serienummer: no_bankid:9578-5997-4-256526

IP: 80.232.xxx.xxx

2025-05-11 20:23:27 UTC



Dette dokumentet er signert digitalt via [Penneo.com](https://penneo.com). De signerte dataene er validert ved hjelp av den matematiske hashverdien av det originale dokumentet. All kryptografisk bevisføring er innebygd i denne PDF-en for fremtidig validering.

Dette dokumentet er forseglest med et kvalifisert elektronisk segl ved bruk av et sertifikat og et tidsstempel fra en kvalifisert tilstjenesteleverandør.

Slik kan du bekrefte at dokumentet er originalt

Når du åpner dokumentet i Adobe Reader, kan du se at det er sertifisert av **Penneo A/S**. Dette beviser at innholdet i dokumentet ikke har blitt endret siden tidspunktet for signeringen. Bevis for de individuelle signatørens digitale signaturer er vedlagt dokumentet.

Du kan bekrefte de kryptografiske bevisene ved hjelp av Penneos validator, <https://penneo.com/validator>, eller andre valideringsverktøy for digitale signaturer.

Penneo Dokumentnøkkel: 0L8PB-W00Z8-AXSWV-E4ZE2-A4PCF-YRRTM