



## ÅRSREGNSKAPET FOR REGNSKAPSÅRET 2020 - GENERELL INFORMASJON

### Enheten

Organisasjonsnummer: 998 426 162  
Organisasjonsform: Aksjeselskap  
Foretaksnavn: SCANWELL TECHNOLOGY AS  
Forretningsadresse: Lagerveien 23  
4033 STAVANGER

### Regnskapsår

Årsregnskapets periode: 01.01.2020 - 31.12.2020

### Konsern

Morselskap i konsern: Nei

### Regnskapsregler

Regler for små foretak benyttet: Ja  
Benyttet ved utarbeidelsen av årsregnskapet til selskapet: Regnskapslovens alminnelige regler

### Årsregnskapet fastsatt av kompetent organ

Bekreftet av representant for selskapet: Olaf Ingebrigt Ellingsen  
Dato for fastsettelse av årsregnskapet: 13.09.2021

### Grunnlag for avgivelse

År 2020: Årsregnskapet er elektronisk innlevert  
År 2019: Tall er hentet fra elektronisk innlevert årsregnskap fra 2020

*Det er ikke krav til at årsregnskapet m.v. som sendes til Regnskapsregisteret er undertegnet. Kontrollen på at dette er utført ligger hos revisor/enhetens øverste organ. Sikkerheten ivaretas ved at innsender har rolle/rettighet for innsending av årsregnskapet via Altinn, og ved at det bekreftes at årsregnskapet er fastsatt av kompetent organ.*

Brønnøysundregistrene, 08.09.2022



## Resultatregnskap

Beløp i: NOK	Note	2020	2019
<b>RESULTATREGNSKAP</b>			
<b>Inntekter</b>			
Salgsinntekt		15 750 259	19 854 712
Annen driftsinntekt		5 000 000	
<b>Sum inntekter</b>		<b>20 750 259</b>	<b>19 854 712</b>
<b>Kostnader</b>			
Varekostnad		539 441	2 071 451
Lønnskostnad	3	9 844 691	12 520 608
Avskrivning av driftsmidler og immaterielle eiendeler	2	5 496 542	3 606 114
Annen driftskostnad	3, 6	2 567 364	4 634 118
<b>Sum kostnader</b>		<b>18 448 038</b>	<b>22 832 290</b>
<b>Driftsresultat</b>		<b>2 302 221</b>	<b>-2 977 578</b>
<b>Finansinntekter og finanskostnader</b>			
Renteinntekt fra foretak i samme konsern		1 886 384	
Annen renteinntekt		6 801	2 845
Annen finansinntekt		149 023	140 168
<b>Sum finansinntekter</b>		<b>2 042 208</b>	<b>143 013</b>
Rentekostnad til foretak i samme konsern	8	3 071 738	991 796
Annen rentekostnad		24 135	76 940
Annen finanskostnad		109 266	22 050
<b>Sum finanskostnader</b>		<b>3 205 139</b>	<b>1 090 786</b>
<b>Netto finans</b>		<b>-1 162 930</b>	<b>-947 773</b>
<b>Ordinært resultat før skattekostnad</b>		<b>1 139 290</b>	<b>-3 925 351</b>
Skattekostnad på ordinært resultat	11	-72 011	135 080
<b>Ordinært resultat etter skattekostnad</b>		<b>1 211 301</b>	<b>-4 060 431</b>
<b>Årsresultat</b>		<b>1 211 301</b>	<b>-4 060 431</b>
<b>Årsresultat etter minoritetsinteresser</b>		<b>1 211 301</b>	<b>-4 060 431</b>



## Resultatregnskap

<b>Beløp i: NOK</b>	<b>Note</b>	<b>2020</b>	<b>2019</b>
<b>Totalresultat</b>		<b>1 211 301</b>	<b>-4 060 431</b>
<b>Overføringer og disponeringer</b>			
Avsatt til annen egenkapital		1 211 301	
Overført fra annen egenkapital			-4 060 431
<b>Sum overføringer og disponeringer</b>		<b>1 211 301</b>	<b>-4 060 431</b>



## Balanse

Beløp i: NOK	Note	2020	2019
<b>BALANSE - EIENDELER</b>			
<b>Anleggsmidler</b>			
<b>Immaterielle eiendeler</b>			
Konsesjoner, patenter o.l.	2	1 134 738	728 582
Utsatt skattefordel	11		
<b>Sum immaterielle eiendeler</b>		<b>1 134 738</b>	<b>728 582</b>
<b>Varige driftsmidler</b>			
Tomter, bygninger o.a. fast eiendom	2		
Maskiner og anlegg	2		
Skip og flytende installasjoner	2		
Driftsløsøre, inventar o.a. utstyr	2, 9	19 334 026	20 551 499
<b>Sum varige driftsmidler</b>		<b>19 334 026</b>	<b>20 551 499</b>
<b>Finansielle anleggsmidler</b>			
Investering i datterselskap	8		
Lån til foretak i samme konsern	8	41 844 798	
<b>Sum finansielle anleggsmidler</b>		<b>41 844 798</b>	
<b>Sum anleggsmidler</b>		<b>62 313 562</b>	<b>21 280 081</b>
<b>Omløpsmidler</b>			
<b>Varer</b>			
<b>Sum varer</b>		<b>1 918 310</b>	<b>328 946</b>
<b>Fordringer</b>			
Kundefordringer		1 823 039	3 678 242
Andre kortsiktige fordringer	8, 10	1 172 796	1 372 691
Konsernfordringer	8		1 044 070
<b>Sum fordringer</b>		<b>2 995 835</b>	<b>6 095 002</b>
<b>Bankinnskudd, kontanter og lignende</b>			
Bankinnskudd, kontanter o.l.	5	1 232 943	581 566
<b>Sum bankinnskudd, kontanter og lignende</b>		<b>1 232 943</b>	<b>581 566</b>
<b>Sum omløpsmidler</b>		<b>6 147 089</b>	<b>7 005 515</b>



## Balanse

Beløp i: NOK	Note	2020	2019
<b>SUM EIENDELER</b>		<b>68 460 651</b>	<b>28 285 595</b>
<b>BALANSE - EGENKAPITAL OG GJELD</b>			
<b>Egenkapital</b>			
<b>Innskutt egenkapital</b>			
Aksjekapital	4	100 000	100 000
Beholdning av egne aksjer	4		
Overkurs		4 680	4 680
Annen innskutt egenkapital		4 462 252	2 375 031
<b>Sum innskutt egenkapital</b>		<b>4 566 932</b>	<b>2 479 711</b>
<b>Opptjent egenkapital</b>			
Annen egenkapital		1 211 301	
<b>Sum opptjent egenkapital</b>		<b>1 211 301</b>	
<b>Sum egenkapital</b>	7	<b>5 778 233</b>	<b>2 479 711</b>
<b>Gjeld</b>			
<b>Langsiktig gjeld</b>			
Utsatt skatt	11		72 011
<b>Sum avsetninger for forpliktelser</b>			<b>72 011</b>
<b>Annen langsiktig gjeld</b>			
Konvertible lån	9		
Obligasjonslån	9		
Gjeld til kredittinstitusjoner	9		906 020
Langsiktig konserngjeld	8	57 385 117	18 187 470
Øvrig langsiktig gjeld	9		
<b>Sum annen langsiktig gjeld</b>		<b>57 385 117</b>	<b>19 093 489</b>
<b>Sum langsiktig gjeld</b>		<b>57 385 117</b>	<b>19 165 500</b>
<b>Kortsiktig gjeld</b>			
Gjeld til kredittinstitusjoner	9		
Leverandørgjeld		1 147 959	2 571 306
Betalbar skatt	10, 11		



## Balanse

<b>Beløp i: NOK</b>	<b>Note</b>	<b>2020</b>	<b>2019</b>
Skyldig offentlige avgifter		2 048 559	1 089 316
Annen kortsiktig gjeld	8	2 100 781	2 979 763
<b>Sum kortsiktig gjeld</b>		<b>5 297 300</b>	<b>6 640 384</b>
<b>Sum gjeld</b>		<b>62 682 417</b>	<b>25 805 884</b>
<b>SUM EGENKAPITAL OG GJELD</b>		<b>68 460 651</b>	<b>28 285 595</b>



## Brønnøysundregistrene

### ÅRSREGNSKAP FOR REGNSKAPSÅRET 2020 - GENERELL INFORMASJON

Journalnummer: 2021 756646

#### Enheten

Organisasjonsnummer: 998 426 162  
Organisasjonsform: Aksjeselskap  
Foretaksnavn: SCANWELL TECHNOLOGY AS  
Forretningsadresse: Luramyrvеien 51  
4313 SANDNES

#### Regnskapsår

Årsregnskapets periode: 01.01.2020 - 31.12.2020

#### Konsern

Morselskap i konsern: Nei

#### Regnskapsregler

Regler for små foretak benyttet: Ja  
Benyttet ved utarbeidelsen av  
årsregnskapet til selskapet: Regnskapslovens alminnelige regler

#### Årsregnskapet fastsatt av kompetent organ

Bekreftet av representant for selskapet: Olaf Ingebrigt Ellingsen  
Dato for fastsettelse av årsregnskapet: 13.09.2021

#### Grunnlag for avgivelse

År 2020: Årsregnskap er elektronisk innlevert.  
År 2019: Tall er hentet fra elektronisk innlevert årsregnskap fra 2020.

*Det er ikke krav til at årsregnskapet m.v. som sendes til Regnskapsregisteret er undertegnet. Kontrollen på at dette er utført ligger hos revisor/enhetens øverste organ. Sikkerheten ivaretas ved at innsender har rolle/rettighet for innsending av årsregnskapet via Altinn, og ved at det bekreftes at årsregnskapet er fastsatt av kompetent organ.*

Brønnøysundregistrene, 30.09.2021



Organisasjonsnr: 998 426 162  
SCANWELL TECHNOLOGY AS

## RESULTATREGNSKAP

<b>Beløp i: NOK</b>	<b>Note</b>	<b>2020</b>	<b>2019</b>
<b>RESULTATREGNSKAP</b>			
<b>Inntekter</b>			
Salgsinntekt		15 750 259	19 854 712
Annen driftsinntekt		5 000 000	
<b>Sum inntekter</b>		<b>20 750 259</b>	<b>19 854 712</b>
<b>Kostnader</b>			
Varekostnad		539 441	2 071 451
Lønnskostnad	3	9 844 691	12 520 608
Avskrivning av driftsmidler og immaterielle eiendeler	2	5 496 542	3 606 114
Annen driftskostnad	3, 6	2 567 364	4 634 118
<b>Sum kostnader</b>		<b>18 448 038</b>	<b>22 832 290</b>
<b>Driftsresultat</b>		<b>2 302 221</b>	<b>-2 977 578</b>
<b>Finansinntekter og finanskostnader</b>			
Renteinntekt fra foretak i samme konsern		1 886 384	
Annen renteinntekt		6 801	2 845
Annen finansinntekt		149 023	140 168
<b>Sum finansinntekter</b>		<b>2 042 208</b>	<b>143 013</b>
Rentekostnad til foretak i samme konsern	8	3 071 738	991 796
Annen rentekostnad		24 135	76 940
Annen finanskostnad		109 266	22 050
<b>Sum finanskostnader</b>		<b>3 205 139</b>	<b>1 090 786</b>
<b>Netto finans</b>		<b>-1 162 930</b>	<b>-947 773</b>
<b>Ordinært resultat før skattekostnad</b>			
Skattekostnad på ordinært resultat	11	-72 011	135 080
<b>Ordinært resultat etter skattekostnad</b>		<b>1 211 301</b>	<b>-4 060 431</b>
<b>Årsresultat</b>		<b>1 211 301</b>	<b>-4 060 431</b>
<b>Årsresultat etter minoritetsinteresser</b>		<b>1 211 301</b>	<b>-4 060 431</b>
<b>Totalresultat</b>		<b>1 211 301</b>	<b>-4 060 431</b>
<b>Overføringer og disponeringer</b>			



Avsatt til annen egenkapital	1 211 301	
Overført fra annen egenkapital		-4 060 431
<b>Sum overføringer og disponeringer</b>	<b>1 211 301</b>	<b>-4 060 431</b>



Organisasjonsnr: 998 426 162  
SCANWELL TECHNOLOGY AS

## BALANSE

<u>Beløp i: NOK</u>	<u>Note</u>	<u>2020</u>	<u>2019</u>
<b>BALANSE - EIENDELER</b>			
<b>Anleggsmidler</b>			
<b>Immaterielle eiendeler</b>			
Konsesjoner, patenter o.l.	2	1 134 738	728 582
Utsatt skattefordel	11		
<b>Sum immaterielle eiendeler</b>		<b>1 134 738</b>	<b>728 582</b>
<b>Varige driftsmidler</b>			
Tomter, bygninger o.a. fast eiendom	2		
Maskiner og anlegg	2		
Skip og flytende installasjoner	2		
Driftsløsøre, inventar o. a. utstyr	2, 9	19 334 026	20 551 499
<b>Sum varige driftsmidler</b>		<b>19 334 026</b>	<b>20 551 499</b>
<b>Finansielle anleggsmidler</b>			
Investering i datterselskap	8		
Lån til foretak i samme konsern	8	41 844 798	
<b>Sum finansielle anleggsmidler</b>		<b>41 844 798</b>	
<b>Sum anleggsmidler</b>		<b>62 313 562</b>	<b>21 280 081</b>
<b>Omløpsmidler</b>			
<b>Varer</b>			
<b>Sum varer</b>		<b>1 918 310</b>	<b>328 946</b>
<b>Fordringer</b>			
Kundefordringer		1 823 039	3 678 242
Andre kortsiktige fordringer	8, 10	1 172 796	1 372 691
Konsernfordringer	8		1 044 070
<b>Sum fordringer</b>		<b>2 995 835</b>	<b>6 095 002</b>
<b>Bankinnskudd, kontanter og lignende</b>			
Bankinnskudd, kontanter o. l.	5	1 232 943	581 566
<b>Sum bankinnskudd, kontanter og lignende</b>		<b>1 232 943</b>	<b>581 566</b>
<b>Sum omløpsmidler</b>		<b>6 147 089</b>	<b>7 005 515</b>
<b>SUM EIENDELER</b>		<b>68 460 651</b>	<b>28 285 595</b>



## BALANSE - EGENKAPITAL OG GJELD

### Egenkapital

#### Innskutt egenkapital

Aksjekapital	4	100 000	100 000
Beholdning av egne aksjer	4		
Overkurs		4 680	4 680
Annen innskutt egenkapital		4 462 252	2 375 031
<b>Sum innskutt egenkapital</b>		<b>4 566 932</b>	<b>2 479 711</b>

#### Opptjent egenkapital

Annen egenkapital		1 211 301	
<b>Sum opptjent egenkapital</b>		<b>1 211 301</b>	

<b>Sum egenkapital</b>	<b>7</b>	<b>5 778 233</b>	<b>2 479 711</b>
------------------------	----------	------------------	------------------

### Gjeld

#### Langsiktig gjeld

Utsatt skatt	11		72 011
<b>Sum avsetninger for forpliktelses</b>			<b>72 011</b>

#### Annen langsiktig gjeld

Konvertible lån	9		
Obligasjonslån	9		
Gjeld til kredittinstitusjoner	9		906 020
Langsiktig konserngjeld	8	57 385 117	18 187 470
Øvrig langsiktig gjeld	9		
<b>Sum annen langsiktig gjeld</b>		<b>57 385 117</b>	<b>19 093 489</b>

<b>Sum langsiktig gjeld</b>		<b>57 385 117</b>	<b>19 165 500</b>
-----------------------------	--	-------------------	-------------------

#### Kortsiktig gjeld

Gjeld til kredittinstitusjoner	9		
Leverandørgjeld		1 147 959	2 571 306
Betalbar skatt	10, 11		
Skyldig offentlige avgifter		2 048 559	1 089 316
Annen kortsiktig gjeld	8	2 100 781	2 979 763
<b>Sum kortsiktig gjeld</b>		<b>5 297 300</b>	<b>6 640 384</b>

<b>Sum gjeld</b>		<b>62 682 417</b>	<b>25 805 884</b>
------------------	--	-------------------	-------------------

<b>SUM EGENKAPITAL OG GJELD</b>		<b>68 460 651</b>	<b>28 285 595</b>
---------------------------------	--	-------------------	-------------------



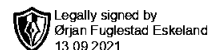
Organisasjonsnr: 998 426 162  
SCANWELL TECHNOLOGY AS

NOTEOPPLYSNINGER - SELSKAP - alle poster oppgitt i hele tall

Note  
3

Antall årsverk i regnskapsåret

Virksomheten har hatt følgende antall årsverk:  
15.00



Til generalforsamlingen i Scanwell Technology AS  
UAVHENGIG REVISORS BERETNING

## Uttalelse om revisjonen av årsregnskapet

### Konklusjon

Vi har revidert selskapet Scanwell Technology AS' årsregnskap som viser et overskudd på kr 1 211 301. Årsregnskapet består av balanse per 31. desember 2020, resultatregnskap for regnskapsåret avsluttet per denne datoen og noter til årsregnskapet, herunder et sammendrag av viktige regnskapsprinsipper.

Etter vår mening er det medfølgende årsregnskapet avgitt i samsvar med lov og forskrifter og gir et rettviseende bilde av selskapets finansielle stilling per 31. desember 2020, og av dets resultater for regnskapsåret avsluttet per denne datoen i samsvar med regnskapslovens regler og god regnskapsskikk i Norge.

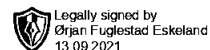
### Grunnlag for konklusjonen

Vi har gjennomført revisjonen i samsvar med lov, forskrift og god revisjonsskikk i Norge, herunder de internasjonale revisjonsstandardene (ISA-ene). Våre oppgaver og plikter i henhold til disse standardene er beskrevet i *Revisors oppgaver og plikter ved revisjon av årsregnskapet*. Vi er uavhengige av selskapet slik det kreves i lov og forskrift, og har overholdt våre øvrige etiske forpliktelser i samsvar med disse kravene. Etter vår oppfatning er innhentet revisjonsbevis tilstrekkelig og hensiktsmessig som grunnlag for vår konklusjon.

### Styret og daglig leders ansvar for årsregnskapet

Styret og daglig leder (ledelsen) er ansvarlig for å utarbeide årsregnskapet i samsvar med lov og forskrifter, herunder for at det gir et rettviseende bilde i samsvar med regnskapslovens regler og god regnskapsskikk i Norge. Ledelsen er også ansvarlig for slik intern kontroll som den finner nødvendig for å kunne utarbeide et årsregnskap som ikke inneholder vesentlig feilinformasjon, verken som følge av misligheter eller utilsiktede feil.

Ved utarbeidelsen av årsregnskapet må ledelsen ta standpunkt til selskapets evne til fortsatt drift og opplyse om forhold av betydning for fortsatt drift. Forutsetningen om fortsatt drift skal legges til grunn for årsregnskapet så lenge det ikke er sannsynlig at virksomheten vil bli avvirket.



## *Revisors oppgaver og plikter ved revisjonen av årsregnskapet*

Vårt mål er å oppnå betryggende sikkerhet for at årsregnskapet som helhet ikke inneholder vesentlig feilinformasjon, verken som følge av misligheter eller utilsiktede feil, og å avgi en revisjonsberetning som inneholder vår konklusjon. Betryggende sikkerhet er en høy grad av sikkerhet, men ingen garanti for at en revisjon utført i samsvar med lov, forskrift og god revisjonsskikk i Norge, herunder ISA-ene, alltid vil avdekke vesentlig feilinformasjon som eksisterer. Feilinformasjon kan oppstå som følge av misligheter eller utilsiktede feil. Feilinformasjon blir vurdert som vesentlig dersom den enkeltvis eller samlet med rimelighet kan forventes å påvirke økonomiske beslutninger som brukerne foretar basert på årsregnskapet.

For videre beskrivelse av revisors oppgaver og plikter vises det til <https://revisorforeningen.no/revisjonsberetninger>

## **Uttalelse om øvrige lovmessige krav**

### *Konklusjon om registrering og dokumentasjon*

Basert på vår revisjon av årsregnskapet som beskrevet ovenfor, og kontrollhandlinger vi har funnet nødvendig i henhold til internasjonal standard for attestasjonsoppdrag (ISAE) 3000 «Attestasjonsoppdrag som ikke er revisjon eller forenklet revisorkontroll av historisk finansiell informasjon», mener vi at ledelsen har oppfylt sin plikt til å sørge for ordentlig og oversiktlig registrering og dokumentasjon av selskapets regnskapsopplysninger i samsvar med lov og god bokføringskikk i Norge.

### *Andre forhold*

Selskapets årsregnskap er avlagt etter utløpet av lovens frist for avleggelse av årsregnskap.

Stavanger, 13. september 2021  
Revisjon Vest AS

esign

Ørjan Fuglestad Eskeland  
Statsautorisert revisor



Legally signed by  
Olaf Ingebrigt Ellingsen  
10.09.2021

Legally signed by  
Morten Kvernvoold  
10.09.2021

## Resultatregnskap

Scanwell Technology AS

Driftsinntekter og driftskostnader	Note	2020	2019
Salgsinntekt		15 750 259	19 854 712
Annen driftsinntekt		5 000 000	0
<b>Sum driftsinntekter</b>		<b>20 750 259</b>	<b>19 854 712</b>
Varekostnad		539 441	2 071 451
Lønnskostnad	3	9 844 691	12 520 608
Avskrivning av driftsmidler og immaterielle eiendeler	2	5 496 542	3 606 114
Annen driftskostnad	3, 6	2 567 364	4 634 118
<b>Sum driftskostnader</b>		<b>18 448 038</b>	<b>22 832 290</b>
<b>Driftsresultat</b>		<b>2 302 221</b>	<b>-2 977 578</b>
Renteinntekt fra foretak i samme konsern		1 886 384	0
Annen renteinntekt		6 801	2 845
Annen finansinntekt		149 023	140 168
Rentekostnad til foretak i samme konsern	8	3 071 738	991 796
Annen rentekostnad		24 135	76 940
Annen finanskostnad		109 266	22 050
<b>Resultat av finansposter</b>		<b>-1 162 930</b>	<b>-947 773</b>
Ordinært resultat før skattekostnad		1 139 290	-3 925 351
Skattekostnad på ordinært resultat	11	-72 011	135 080
<b>Ordinært resultat</b>		<b>1 211 301</b>	<b>-4 060 431</b>
<b>Årsresultat</b>		<b>1 211 301</b>	<b>-4 060 431</b>
<b>Overføringer</b>			
Avsatt til annen egenkapital		1 211 301	0
Overført fra annen egenkapital		0	4 060 431
<b>Sum overføringer</b>		<b>1 211 301</b>	<b>-4 060 431</b>



Legally signed by  
Olaf Ingebrigt Ellingsen  
10.09.2021

Legally signed by  
Morten Kvernøld  
10.09.2021

## Balanse

Scanwell Technology AS

Eiendeler	Note	2020	2019
Konsesjoner, patenter o.l.	2	1 134 738	728 582
<b>Sum immaterielle eiendeler</b>		<b>1 134 738</b>	<b>728 582</b>
Driftsløsøre, inventar o.a. utstyr	2, 9	19 334 026	20 551 499
<b>Sum varige driftsmidler</b>		<b>19 334 026</b>	<b>20 551 499</b>
Lån til foretak i samme konsern	8	41 844 798	0
<b>Sum finansielle anleggsmidler</b>		<b>41 844 798</b>	<b>0</b>
<b>Sum anleggsmidler</b>		<b>62 313 562</b>	<b>21 280 081</b>
<b>Omløpsmidler</b>			
Lager av varer og annen beholdning		1 918 310	328 946
Kundefordringer		1 823 039	3 678 242
Andre kortsiktige fordringer	8, 10	1 172 796	1 372 691
Konsernfordringer	8	0	1 044 070
<b>Sum fordringer</b>		<b>2 995 835</b>	<b>6 095 002</b>
Bankinnskudd, kontanter o.l.	5	1 232 943	581 566
<b>Sum omløpsmidler</b>		<b>6 147 089</b>	<b>7 005 515</b>
<b>Sum eiendeler</b>		<b>68 460 651</b>	<b>28 285 595</b>



Legally signed by  
Olaf Ingebrigt Ellingsen  
10.09.2021

Legally signed by  
Morten Kvernvoid  
10.09.2021

## Balanse

Scanwell Technology AS

Egenkapital og gjeld	Note	2020	2019
<b>Egenkapital</b>			
Aksjekapital	4	100 000	100 000
Overkurs		4 680	4 680
Annen innskutt egenkapital		4 462 252	2 375 031
<b>Sum innskutt egenkapital</b>		<b>4 566 932</b>	<b>2 479 711</b>
Annen egenkapital		1 211 301	0
<b>Sum opptjent egenkapital</b>		<b>1 211 301</b>	<b>0</b>
<b>Sum egenkapital</b>	<b>7</b>	<b>5 778 233</b>	<b>2 479 711</b>
<b>Gjeld</b>			
Utsatt skatt	11	0	72 011
<b>Sum avsetning for forpliktelser</b>		<b>0</b>	<b>72 011</b>
Gjeld til kredittinstitusjoner	9	0	906 020
Langsiktig konserngjeld	8	57 385 117	18 187 470
<b>Sum annen langsiktig gjeld</b>		<b>57 385 117</b>	<b>19 093 489</b>
Leverandørgjeld		1 147 959	2 571 306
Skyldig offentlige avgifter		2 048 559	1 089 316
Annen kortsiktig gjeld	8	2 100 781	2 979 763
<b>Sum kortsiktig gjeld</b>		<b>5 297 300</b>	<b>6 640 384</b>
<b>Sum gjeld</b>		<b>62 682 417</b>	<b>25 805 884</b>
<b>Sum egenkapital og gjeld</b>		<b>68 460 651</b>	<b>28 285 595</b>

Sandnes  
Styret i Scanwell Technology AS

Olaf Ingebrigt Ellingsen  
styreleder

Morten Kvernvoid  
daglig leder



## Noter 2020

Scanwell Technology AS

Legally signed by  
Olaf Ingebrigt Ellingsen  
10.09.2021

Legally signed by  
Morten Kvernøld  
10.09.2021

### Note 1 Regnskapsprinsipper

Årsregnskapet er satt opp i samsvar med regnskapsloven og NRS 8 - God regnskapsskikk for små foretak.

#### **Driftsinntekter**

Inntektsføring ved salg av varer skjer på leveringstidspunktet. Tjenester inntektsføres etter hvert som de leveres.

#### **Skatt**

Skattekostnaden i resultatregnskapet omfatter både periodens betalbare skatt og endring i utsatt skatt. Utsatt skatt er beregnet med 22 % på grunnlag av de midlertidige forskjeller som eksisterer mellom regnskapsmessige og skattemessige verdier, samt ligningsmessig underskudd til fremføring ved utgangen av regnskapsåret. Skatteøkende og skattereduserende midlertidige forskjeller som reverserer eller kan reverseres i samme periode er utlignet og nettoført.

#### **Klassifisering og vurdering av anleggsmidler**

Anleggsmidler omfatter eiendeler bestemt til varig eie og bruk. Anleggsmidler er vurdert til anskaffelseskost. Varige driftsmidler balanseføres og avskrives over driftsmidlets økonomiske levetid. Varige driftsmidler nedskrives til gjenvinnbart beløp ved verdifall som forventes ikke å være forbigående. Gjenvinnbart beløp er det høyeste av netto salgsverdi og verdi i bruk. Verdi i bruk er nåverdi av fremtidige kontantstrømmer knyttet til eiendelen. Nedskrivningen reverseres når grunnlaget for nedskrivningen ikke lenger er til stede.

#### **Klassifisering og vurdering av omløpsmidler**

Omløpsmidler og kortsiktig gjeld omfatter normalt poster som forfaller til betaling innen ett år etter balansedagen, samt poster som knytter seg til varekretsløpet. Omløpsmidler vurderes til laveste verdi av anskaffelseskost og virkelig verdi.

#### **Varer**

Varer er vurdert til det laveste av anskaffelseskost og netto salgsverdi.

#### **Fordringer**

Kundefordringer og andre fordringer oppføres til pålydende etter fradrag for avsetning til forventet tap. Avsetning til tap gjøres på grunnlag av en individuell vurdering av de enkelte fordringene.

#### **Fusjon**

Selskapet har i løpet av året fusjonert med søsterselskapet Scanwell Finance AS, der Scanwell Technology AS er overtakende selskap. Fusjonen er gjennomført til regnskapsmessig og skattemessig kontinuitet.

### Note 2 Anleggsmidler

	Konsesjon og patenter	Maskiner og anlegg	Driftsløsøre, inventar ol.	Sum
Anskaffelseskost pr. 01.01.20	728 582	40 729 078	323 411	41 781 070
+ Tilgang kjøpte driftsmidler	406 156	4 451 251		4 857 406
- Avgang i året		172 181		172 181
<b>= Anskaffelseskost 31.12.20</b>	<b>1 134 738</b>	<b>45 008 147</b>	<b>323 411</b>	<b>46 466 295</b>
Akkumulerte avskrivninger 31.12.20		25 787 628	209 903	25 997 531
<b>= Bokført verdi 31.12.20</b>	<b>1 134 738</b>	<b>19 220 519</b>	<b>113 507</b>	<b>20 468 764</b>
Årets ordinære avskrivninger		5 423 348	73 194	5 496 542
Økonomisk levetid		10 år	2 år	



## Noter 2020

Scanwell Technology AS

 Legally signed by  
Olaf Ingebrigt Ellingsen  
10.09.2021  
 Legally signed by  
Morten Kvernøld  
10.09.2021

### Note 3 Lønnskostnader, antall ansatte, godtgjørelser, lån til ansatte m.m.

<b>Lønnskostnader</b>	<b>2020</b>	<b>2019</b>
Lønninger	7 937 661	10 278 186
Arbeidsgiveravgift	1 409 151	1 827 460
Pensjonskostnader	451 467	397 852
Andre ytelser	46 412	17 111
<b>Sum</b>	<b>9 844 691</b>	<b>12 520 608</b>

Gjennomsnittlig antall årsverk 15 12

<b>Ytelser til ledende personer</b>	<b>Daglig leder</b>	<b>Styre</b>
Lønn	1 276 051	
Annen godtgjørelse	9 090	

### **Pensjonsforpliktelser**

Selskapet er pliktig til å ha tjenstepensjonsordning etter lov om obligatorisk tjenstepensjon. Selskapets pensjonsordninger tilfredsstiller kravene i denne lov.

### **Revisor**

Kostnadsført revisjonshonorar for 2020 utgjør kroner 29 000,-. I tillegg kommer honorar for andre tjenester med kroner 21 720,-. Alle beløp er eksklusive merverdiavgift.

### **Note 4 Aksjonærer**

Aksjekapitalen i Scanwell Technology AS pr. 31.12 består av:

	<b>Antall</b>	<b>Pålydende</b>	<b>Bokført</b>
Ordinære aksjer	100 000	1,0	100 000
<b>Sum</b>	<b>100 000</b>		<b>100 000</b>

### **Eierstruktur**

De største aksjonærene i % pr. 31.12 var:

	<b>Ordinære</b>	<b>Eierandel</b>	<b>Stemmeandel</b>
Scanwell Holding AS	100 000	100,0	100,0

### **Note 5 Bundne midler**

I posten inngår bundne bankinnskudd med kroner 373 565

### **Note 6 Leasing**

Selskapet leaser enkelte driftsmidler. Leasingkostnadene er behandlet som operasjonell leasing. Leasingkostnader i 2020 utgjør kr 607 795 og i 2019 kr 1 118 338.



## Noter 2020

Scanwell Technology AS

Legally signed by  
Olaf Ingebrigt Ellingsen  
10.09.2021

Legally signed by  
Morten Kvernøld  
10.09.2021

### Note 7 Egenkapital

	Aksjekapital	Overkurs	Annen IEK	Annen EK	Sum
Egenkapital pr 01.01	100 000	4 680	2 375 031	0	2 479 711
Årets resultat				1 211 301	1 211 301
Fusjon			2 087 221		2 087 221
Mottatt konsernbidrag			0		0
<b>Sum</b>	<b>100 000</b>	<b>4 680</b>	<b>4 462 252</b>	<b>1 211 301</b>	<b>5 778 233</b>

### Note 8 Mellomværende med konsernselskaper

Følgende interne transaksjoner har funnet sted med og mellom datterselskaper i 2020:

Avkastning på konsernmellomværende	2020	2019
Rentekostnad til konsernselskaper	3 071 738	991 796
Renteinntekter konsernselskaper	-1 886 384	-1 886 384

### Mellomværende med selskap i samme konsern

	2020	2019
<b>Fordringer</b>		
Årets mottatte konsernbidrag	0	821 270
Mellomværende konsernselskaper	41 844 798	0
<b>Langsiktig gjeld</b>		
Langsiktig konserngjeld søsterselskaper	-17 339 118	-33 556 841
Langsiktig konserngjeld til eierselskaper	-50 918 195	-18 187 470

Transaksjoner mellom selskaper i konsernet er gjennomført i henhold til forretningsmessige vilkår.

Selskapets mellomværende med konsernselskaper er mot utenlandske datterselskaper. Aktiviteten i både inn- og utland har i 2020 og til nå i 2021 vært preget av restriksjoner som følge av den pågående covid-19 pandemien, og aktiviteten i utland har derfor ikke gitt ønskede resultater. Når restriksjonene etterhvert opphører og selskapene igjen kan operere normalt, forventer styret at de utenlandske datterselskapene vil være i stand til å generere positive kontantstrømmer slik at utestående kan nedbetales.

### Note 9 Fordringer, gjeld og pantstillelser (garantier)

	2020	2019
Fordringer med forfall > 1 år	0	0
Gjeld til kredittinstitusjoner	0	-906 020
Gjeld som forfaller mer enn 5 år etter regnskapsårets slutt	0	0
Gjeld sikret ved pant	0	-906 020
Øvrig langsiktig gjeld	0	0
Balanseført verdi av pantsatte eiendeler: Driftsløsøre	0	3 910 163

Selskapets morselskap har stilt selvskyldnerkausjon tilsammen 5 000 000 NOK ovenfor leasingselskap.



## Noter 2020

Scanwell Technology AS

Legally signed by  
Olaf Ingebrigt Ellingsen  
10.09.2021

Legally signed by  
Morten Kvernøld  
10.09.2021

### Note 10 Skattefunn

Selskapet har godkjent skattefunn-prosjekt. Kostnader forbundet med forskning og utvikling er utgiftsført da dette knytter seg til forbedringer og nyutvikling innen selskapets produktområder. Totale kostnader til utvikling beløpet seg til kroner 6 172 612,-. 19 % skattefradrag utgjør kroner 1 172 796,-. Beløpet klassifiseres som annen kortsiktig fordring, kostnader er redusert tilsvarende.

### Note 11 Skatt

<b>Årets skattekostnad</b>	<b>2020</b>	<b>2019</b>
Resultatført skatt på ordinært resultat:		
Betalbar skatt	0	0
Endring i utsatt skatt	-72 011	135 080
<b>Skattekostnad ordinært resultat</b>	<b>-72 011</b>	<b>135 080</b>

Skattepliktig inntekt:		
Ordinært resultat før skatt	1 139 290	-3 925 351
Permanente forskjeller	-1 172 796	-1 111 246
Endring i midlertidige forskjeller	981 607	-538 620
Mottatt konsernbidrag	0	1 044 070
Anvendelse av fremførbart underskudd	-948 101	0
<b>Skattepliktig inntekt</b>	<b>0</b>	<b>-4 531 148</b>

Betalbar skatt i balansen:		
Betalbar skatt på årets resultat	0	-229 695
Betalbar skatt på mottatt konsernbidrag	0	229 695
<b>Sum betalbar skatt i balansen</b>	<b>0</b>	<b>0</b>

Skatteeffekten av midlertidige forskjeller og underskudd til fremføring som har gitt opphav til utsatt skatt og utsatte skattefordeler, spesifisert på typer av midlertidige forskjeller


	<b>2020</b>	<b>2019</b>	<b>Endring</b>
Varige driftsmidler	3 099 211	4 408 139	1 308 928
Varebeholdning	-1	0	1
Avsetninger mv	0	-327 322	-327 322
<b>Sum</b>	<b>3 099 211</b>	<b>4 080 817</b>	<b>981 607</b>
Akkumulert fremførbart underskudd	-9 124 966	-10 073 067	-948 101
Inngår ikke i beregningen av utsatt skatt	6 025 756	6 305 236	279 480
<b>Grunnlag for utsatt skattefordel</b>	<b>0</b>	<b>312 986</b>	<b>312 986</b>
<b>Utsatt skattefordel (22 %)</b>	<b>0</b>	<b>68 857</b>	<b>68 857</b>


I henhold til God regnskapsskikk for små foretak balanseføres ikke utsatt skattefordel.



## Noter 2020

Scanwell Technology AS

 Legally signed by  
Olaf Ingebrigt Ellingsen  
10.09.2021

 Legally signed by  
Morten Kvernøld  
10.09.2021

### **Note 12 Hendelser etter balansedagen og fortsatt drift**

Koronapandemien som inntraff i januar 2020 har ført til redusert omsetning for selskapet både i inn- og utland. Restriksjoner som påvirker muligheten til å reise offshore, samt det å flytte felt-ressurser mellom land, har gjort det vanskelig for selskapet å få gjennomført ønsket kundeaktivitet. Selskapet opererer i flere land, og ser igjen en økning i aktivitet flere steder. Reiserestriksjoner og karantenebestemmelser gir fremdeles utfordringer. Normal drift i selskapet vil ikke være tilbake før en har fått kontroll på utbruddet av Covid-19 og et effektivt vaksineregime, men selskapet forventer å kunne opprettholde en aktivitet som vil gi positive bidrag til driften også i det videre.

Epidemien anses ikke å ha skapt vesentlig usikkerhet om foretakets evne til fortsatt drift, selv om resultatene har vært negativt påvirket i vesentlig grad. Årsregnskapet er derfor avlagt under forutsetning om fortsatt drift.