



## ÅRSREGNSKAPET FOR REGNSKAPSÅRET 2022 - GENERELL INFORMASJON

### Enheten

Organisasjonsnummer:	997 776 658
Organisasjonsform:	Aksjeselskap
Foretaksnavn:	GJERMUNDSSEN HOLDING AS
Forretningsadresse:	Lerkeveien 9 3142 VESTSKOGEN

### Regnskapsår

Årsregnskapets periode:	01.01.2022 - 31.12.2022
-------------------------	-------------------------

### Konsern

Mørselskap i konsern:	Ja
Konsernregnskap lagt ved:	Ja

### Regnskapsregler

Regler for små foretak benyttet:	Nei
Benyttet ved utarbeidelsen av årsregnskapet til selskapet:	Regnskapslovens alminnelige regler
Benyttet ved utarbeidelsen av årsregnskapet til konsernet:	Regnskapslovens alminnelige regler

### Årsregnskapet fastsatt av kompetent organ

Bekreftet av representant for selskapet:	Per Johannessen
Dato for fastsettelse av årsregnskapet:	17.04.2023

### Grunnlag for avgivelse

År 2022: Årsregnskapet er elektronisk innlevert  
År 2021: Tall er hentet fra elektronisk innlevert årsregnskap fra 2022

*Det er ikke krav til at årsregnskapet m.v. som sendes til Regnskapsregisteret er undertegnet. Kontrollen på at dette er utført ligger hos revisor/enhetens øverste organ. Sikkerheten ivaretas ved at innsender har rolle/rettighet for innsending av årsregnskapet via Altinn, og ved at det bekreftes at årsregnskapet er fastsatt av kompetent organ.*

Brønnøysundregistrene, 23.06.2024



## Resultatregnskap

Beløp i: NOK	Note	2022	2021
<b>RESULTATREGNSKAP</b>			
<b>Inntekter</b>			
Annen driftsinntekt		484 250	845 389
<b>Sum inntekter</b>		<b>484 250</b>	<b>845 389</b>
<b>Kostnader</b>			
Annen driftskostnad		85 484	73 184
<b>Sum kostnader</b>		<b>85 484</b>	<b>73 184</b>
<b>Driftsresultat</b>		<b>398 766</b>	<b>772 205</b>
<b>Finansinntekter og finanskostnader</b>			
Inntekt på investering i datterselskap og tilknyttet selskap	6	1 500 000	2 500 000
Annen renteinntekt		2	7
<b>Sum finansinntekter</b>		<b>1 500 002</b>	<b>2 500 007</b>
Rentekostnad til foretak i samme konsern		30 900	
Annen rentekostnad	4	22 889	31 711
<b>Sum finanskostnader</b>		<b>53 789</b>	<b>31 711</b>
<b>Netto finans</b>		<b>1 446 213</b>	<b>2 468 296</b>
<b>Ordinært resultat før skattekostnad</b>		<b>1 844 979</b>	<b>3 240 501</b>
Skattekostnad	5	75 895	162 910
<b>Ordinært resultat etter skattekostnad</b>		<b>1 769 084</b>	<b>3 077 591</b>
<b>Årsresultat</b>	3	<b>1 769 084</b>	<b>3 077 591</b>
<b>Overføringer og disponeringer</b>			
Ordinært utbytte			-2 000 000
Overføring til/fra annen egenkapital	3	-1 769 084	-1 077 591
<b>Sum overføringer og disponeringer</b>		<b>-1 769 084</b>	<b>-3 077 591</b>



### Balanse

Beløp i: NOK	Note	2022	2021
<b>BALANSE - EIENDELER</b>			
<b>Anleggsmidler</b>			
<b>Immaterielle eiendeler</b>			
Sum immaterielle eiendeler		0	
<b>Finansielle anleggsmidler</b>			
Investering i datterselskap	1	10 750 762	10 750 762
Investeringer i aksjer og andeler	1	890 420	890 420
Sum finansielle anleggsmidler		11 641 182	11 641 182
Sum anleggsmidler		11 641 182	11 641 182
<b>Omløpsmidler</b>			
<b>Varer</b>			
<b>Fordringer</b>			
Andre fordringer		484 250	467 287
Konsernfordringer	2	3 100 000	3 000 000
Sum fordringer		3 584 250	3 467 287
<b>Investeringer</b>			
Markedsbaserte aksjer	1		
<b>Bankinnskudd, kontanter og lignende</b>			
Bankinnskudd, kontanter og lignende		169 238	387 528
Sum bankinnskudd, kontanter og lignende		169 238	387 528
Sum omløpsmidler		3 753 488	3 854 815
<b>SUM EIENDELER</b>		<b>15 394 670</b>	<b>15 495 997</b>

### BALANSE - EGENKAPITAL OG GJELD

#### Egenkapital

#### Innskutt egenkapital



### Balanse

Beløp i: NOK	Note	2022	2021
Aksjekapital	3	102 000	100 000
Overkurs	3	930	930
<b>Sum innskutt egenkapital</b>		<b>102 930</b>	<b>100 930</b>
<b>Opptjent egenkapital</b>			
Annen egenkapital	3	9 998 290	10 326 854
<b>Sum opptjent egenkapital</b>		<b>9 998 290</b>	<b>10 326 854</b>
<b>Sum egenkapital</b>		<b>10 101 220</b>	<b>10 427 784</b>
<b>Gjeld</b>			
<b>Langsiktig gjeld</b>			
Annen langsiktig gjeld			
Øvrig langsiktig gjeld	4		818 826
<b>Sum annen langsiktig gjeld</b>			<b>818 826</b>
<b>Sum langsiktig gjeld</b>		<b>0</b>	<b>818 826</b>
<b>Kortsiktig gjeld</b>			
Betalbar skatt	5	48 353	162 910
Skyldige offentlige avgifter		-18 869	86 477
Utbytte			2 000 000
Kortsiktig konserngjeld		2 356 090	
Annen kortsiktig gjeld		2 907 876	2 000 000
<b>Sum kortsiktig gjeld</b>		<b>5 293 450</b>	<b>4 249 387</b>
<b>Sum gjeld</b>		<b>5 293 450</b>	<b>5 068 213</b>
<b>SUM EGENKAPITAL OG GJELD</b>		<b>15 394 670</b>	<b>15 495 997</b>



### Konsernets resultatregnskap

Beløp i: NOK	Note	2022	2021
<b>RESULTATREGNSKAP</b>			
<b>Inntekter</b>			
Salgsinntekt		311 925 497	295 132 920
Annen driftsinntekt		5 648 933	5 115 918
<b>Sum inntekter</b>		<b>317 574 430</b>	<b>300 248 838</b>
<b>Kostnader</b>			
Varekostnad		241 543 513	228 457 626
Lønnskostnad	11	34 653 509	31 689 522
Avskrivning	1	10 793 422	11 346 452
Annen driftskostnad		24 841 997	20 627 390
<b>Sum kostnader</b>		<b>311 832 441</b>	<b>292 120 990</b>
<b>Driftsresultat</b>		<b>5 741 989</b>	<b>8 127 848</b>
<b>Finansinntekter og finanskostnader</b>			
Annen renteinntekt		18 587	16 085
Annen finansinntekt		77 344	
<b>Sum finansinntekter</b>		<b>95 931</b>	<b>16 085</b>
Annen rentekostnad		3 059 747	1 895 479
Annen finanskostnad		16 015	48 816
<b>Sum finanskostnader</b>		<b>3 075 762</b>	<b>1 944 295</b>
<b>Netto finans</b>		<b>-2 979 831</b>	<b>-1 928 210</b>
<b>Ordinært resultat før skattekostnad</b>		<b>2 762 158</b>	<b>6 199 638</b>
Skattekostnad		610 250	1 365 581
<b>Ordinært resultat etter skattekostnad</b>		<b>2 151 908</b>	<b>4 834 057</b>
<b>Årsresultat</b>		<b>2 151 908</b>	<b>4 834 057</b>
<b>Overføringer og disponeringer</b>			
Ordinært utbytte			-2 000 000
Tilleggsutbytte		-2 000 000	
Udekket tap		1	



## Konsernets resultatregnskap

<b>Beløp i: NOK</b>	<b>Note</b>	<b>2022</b>	<b>2021</b>
Overføring til/fra annen egenkapital		-151 909	-2 834 057
<b>Sum overføringer og disponeringer</b>		<b>-2 151 908</b>	<b>-4 834 057</b>



### Konsernets balanse

Beløp i: NOK	Note	2022	2021
<b>BALANSE - EIENDELER</b>			
<b>Anleggsmidler</b>			
<b>Immaterielle eiendeler</b>			
Utsatt skattefordel	10		201 159
<b>Sum immaterielle eiendeler</b>		<b>0</b>	<b>201 159</b>
<b>Varige driftsmidler</b>			
Tomter, bygninger og annen fast eiendom	1	47 280 517	49 783 537
Transportmidler, biler	1	17 690 847	17 382 613
Driftsløsøre, inventar, verktøy, kontormaskiner	1	8 623 131	5 241 882
<b>Sum varige driftsmidler</b>		<b>73 594 495</b>	<b>72 408 032</b>
<b>Finansielle anleggsmidler</b>			
Investeringer i aksjer og andeler	2	915 420	915 420
<b>Sum finansielle anleggsmidler</b>		<b>915 420</b>	<b>915 420</b>
<b>Sum anleggsmidler</b>		<b>74 509 915</b>	<b>73 524 611</b>
<b>Omløpsmidler</b>			
<b>Varer</b>			
Varer	4	35 398 568	31 337 157
<b>Sum varer</b>		<b>35 398 568</b>	<b>31 337 157</b>
<b>Fordringer</b>			
Kundefordringer	5	7 536 574	6 384 409
Andre fordringer	3	1 515 916	1 042 387
<b>Sum fordringer</b>		<b>9 052 490</b>	<b>7 426 796</b>
<b>Bankinnskudd, kontanter og lignende</b>			
Bankinnskudd, kontanter og lignende	6	5 103 741	9 792 700
<b>Sum bankinnskudd, kontanter og lignende</b>		<b>5 103 741</b>	<b>9 792 700</b>
<b>Sum omløpsmidler</b>		<b>49 554 799</b>	<b>48 556 653</b>
<b>SUM EIENDELER</b>		<b>124 064 714</b>	<b>122 081 264</b>



### Konsernets balanse

Beløp i: NOK	Note	2022	2021
<b>BALANSE - EGENKAPITAL OG GJELD</b>			
<b>Egenkapital</b>			
<b>Innskutt egenkapital</b>			
Aksjekapital	7	102 000	100 000
Overkurs	7	930	930
<b>Sum innskutt egenkapital</b>		<b>102 930</b>	<b>100 930</b>
<b>Opptjent egenkapital</b>			
Annen egenkapital	7	18 497 168	18 345 259
<b>Sum opptjent egenkapital</b>		<b>18 497 168</b>	<b>18 345 259</b>
<b>Sum egenkapital</b>		<b>18 600 098</b>	<b>18 446 189</b>
<b>Gjeld</b>			
<b>Langsiktig gjeld</b>			
Utsatt skatt	10	146 550	
<b>Sum avsetninger for forpliktelser</b>		<b>146 550</b>	
<b>Annen langsiktig gjeld</b>			
Gjeld til kredittinstitusjoner	9	22 358 351	17 840 391
Øvrig langsiktig gjeld	9	50 187 500	53 756 326
<b>Sum annen langsiktig gjeld</b>		<b>72 545 851</b>	<b>71 596 717</b>
<b>Sum langsiktig gjeld</b>		<b>72 692 401</b>	<b>71 596 717</b>
<b>Kortsiktig gjeld</b>			
Leverandørgjeld		18 773 756	14 933 368
Betalbar skatt	10	262 517	1 655 169
Skyldige offentlige avgifter		3 846 415	4 576 145
Utbytte	7		2 000 000
Annen kortsiktig gjeld		9 889 527	8 873 676
<b>Sum kortsiktig gjeld</b>	13	<b>32 772 215</b>	<b>32 038 358</b>
<b>Sum gjeld</b>		<b>105 464 616</b>	<b>103 635 075</b>
<b>SUM EGENKAPITAL OG GJELD</b>		<b>124 064 714</b>	<b>122 081 264</b>



## Brønnøysundregistrene

### ÅRSREGNSKAP FOR REGNSKAPSÅRET 2022 - GENERELL INFORMASJON

Journalnummer: 2023 399053

#### Enheten

Organisasjonsnummer: 997 776 658  
Organisasjonsform: Aksjeselskap  
Foretaksnavn: GJERMUNDSSEN HOLDING AS  
Forretningsadresse: Lerkeveien 9  
3142 VESTSKOGEN

#### Regnskapsår

Årsregnskapets periode: 01.01.2022 - 31.12.2022

#### Konsern

Morselskap i konsern: Ja  
Konsernregnskap lagt ved: Ja

#### Regnskapsregler

Regler for små foretak benyttet: Nei  
Benyttet ved utarbeidelsen av  
årsregnskapet til selskapet: Regnskapslovens alminnelige regler  
Benyttet ved utarbeidelsen av  
årsregnskapet til konsernet: Regnskapslovens alminnelige regler

#### Årsregnskapet fastsatt av kompetent organ

Bekreftet av representant for selskapet: Per Johannessen  
Dato for fastsettelse av årsregnskapet: 17.04.2023

#### Grunnlag for avgivelse

År 2022: Årsregnskap er elektronisk innlevert.  
År 2021: Tall er hentet fra elektronisk innlevert årsregnskap fra 2022.

*Det er ikke krav til at årsregnskapet m.v. som sendes til Regnskapsregisteret er undertegnet. Kontrollen på at dette er utført ligger hos revisor/enhetens øverste organ. Sikkerheten ivaretas ved at innsender har rolle/rettighet for innsending av årsregnskapet via Altinn, og ved at det bekreftes at årsregnskapet er fastsatt av kompetent organ.*

Brønnøysundregistrene, 23.05.2023



Organisasjonsnr: 997 776 658  
GJERMUNDSEN HOLDING AS

## RESULTATREGNSKAP

<b>Beløp i: NOK</b>	<b>Note</b>	<b>2022</b>	<b>2021</b>
<b>RESULTATREGNSKAP</b>			
<b>Inntekter</b>			
Annen driftsinntekt		484 250	845 389
<b>Sum inntekter</b>		<b>484 250</b>	<b>845 389</b>
<b>Kostnader</b>			
Annen driftskostnad		85 484	73 184
<b>Sum kostnader</b>		<b>85 484</b>	<b>73 184</b>
<b>Driftsresultat</b>		<b>398 766</b>	<b>772 205</b>
<b>Finansinntekter og finanskostnader</b>			
Inntekt på investering i datterselskap og tilknyttet selskap	6	1 500 000	2 500 000
Annen renteinntekt		2	7
<b>Sum finansinntekter</b>		<b>1 500 002</b>	<b>2 500 007</b>
Rentekostnad til foretak i samme konsern		30 900	
Annen rentekostnad	4	22 889	31 711
<b>Sum finanskostnader</b>		<b>53 789</b>	<b>31 711</b>
<b>Netto finans</b>		<b>1 446 213</b>	<b>2 468 296</b>
<b>Ordinært resultat før skattekostnad</b>			
Skattekostnad	5	1 844 979	3 240 501
<b>Ordinært resultat etter skattekostnad</b>		<b>1 769 084</b>	<b>3 077 591</b>
<b>Årsresultat</b>	3	<b>1 769 084</b>	<b>3 077 591</b>
<b>Overføringer og disponeringer</b>			
Ordinært utbytte			-2 000 000
Overføring til/fra annen egenkapital	3	-1 769 084	-1 077 591
<b>Sum overføringer og disponeringer</b>		<b>-1 769 084</b>	<b>-3 077 591</b>



Organisasjonsnr: 997 776 658  
GJERMUNDSEN HOLDING AS

## BALANSE

**Beløp i: NOK** **Note** **2022** **2021**

### BALANSE - EIENDELER

<b>Anleggsmidler</b>			
<b>Immaterielle eiendeler</b>			
Sum immaterielle eiendeler		0	
<b>Finansielle anleggsmidler</b>			
Investering i datterselskap	1	10 750 762	10 750 762
Investeringer i aksjer og andeler	1	890 420	890 420
Sum finansielle anleggsmidler		11 641 182	11 641 182
Sum anleggsmidler		11 641 182	11 641 182
<b>Omløpsmidler</b>			
<b>Varer</b>			
<b>Fordringer</b>			
Andre fordringer		484 250	467 287
Konsernfordringer	2	3 100 000	3 000 000
Sum fordringer		3 584 250	3 467 287
<b>Investeringer</b>			
Markedsbaserte aksjer	1		
<b>Bankinnskudd, kontanter og lignende</b>			
Bankinnskudd, kontanter og lignende		169 238	387 528
Sum bankinnskudd, kontanter og lignende		169 238	387 528
Sum omløpsmidler		3 753 488	3 854 815
<b>SUM EIENDELER</b>		<b>15 394 670</b>	<b>15 495 997</b>

### BALANSE - EGENKAPITAL OG GJELD

<b>Egenkapital</b>			
<b>Innskutt egenkapital</b>			
Aksjekapital	3	102 000	100 000
Overkurs	3	930	930
Sum innskutt egenkapital		102 930	100 930
<b>Opptjent egenkapital</b>			
Annen egenkapital	3	9 998 290	10 326 854
Sum opptjent egenkapital		9 998 290	10 326 854



<b>Sum egenkapital</b>		<b>10 101 220</b>	<b>10 427 784</b>
<b>Gjeld</b>			
<b>Langsiktig gjeld</b>			
<b>Annen langsiktig gjeld</b>			
Øvrig langsiktig gjeld	4		818 826
<b>Sum annen langsiktig gjeld</b>			<b>818 826</b>
<b>Sum langsiktig gjeld</b>		<b>0</b>	<b>818 826</b>
<b>Kortsiktig gjeld</b>			
Betalbar skatt	5	48 353	162 910
Skyldige offentlige avgifter		-18 869	86 477
Utbytte			2 000 000
Kortsiktig konserngjeld		2 356 090	
Annen kortsiktig gjeld		2 907 876	2 000 000
<b>Sum kortsiktig gjeld</b>		<b>5 293 450</b>	<b>4 249 387</b>
<b>Sum gjeld</b>		<b>5 293 450</b>	<b>5 068 213</b>
<b>SUM EGENKAPITAL OG GJELD</b>		<b>15 394 670</b>	<b>15 495 997</b>



Organisasjonsnr: 997 776 658  
GJERMUNDSEN HOLDING AS

## KONSERNRESULTATREGNSKAP

<b>Beløp i: NOK</b>	<b>Note</b>	<b>2022</b>	<b>2021</b>
<b>RESULTATREGNSKAP</b>			
<b>Inntekter</b>			
Salgsinntekt		311 925 497	295 132 920
Annen driftsinntekt		5 648 933	5 115 918
<b>Sum inntekter</b>		<b>317 574 430</b>	<b>300 248 838</b>
<b>Kostnader</b>			
Varekostnad		241 543 513	228 457 626
Lønnskostnad	11	34 653 509	31 689 522
Avskrivning	1	10 793 422	11 346 452
Annen driftskostnad		24 841 997	20 627 390
<b>Sum kostnader</b>		<b>311 832 441</b>	<b>292 120 990</b>
<b>Driftsresultat</b>		<b>5 741 989</b>	<b>8 127 848</b>
<b>Finansinntekter og finanskostnader</b>			
Annen renteinntekt		18 587	16 085
Annen finansinntekt		77 344	
<b>Sum finansinntekter</b>		<b>95 931</b>	<b>16 085</b>
Annen rentekostnad		3 059 747	1 895 479
Annen finanskostnad		16 015	48 816
<b>Sum finanskostnader</b>		<b>3 075 762</b>	<b>1 944 295</b>
<b>Netto finans</b>		<b>-2 979 831</b>	<b>-1 928 210</b>
<b>Ordinært resultat før skattekostnad</b>			
Skattekostnad		2 762 158	6 199 638
<b>Ordinært resultat etter skattekostnad</b>		<b>610 250</b>	<b>1 365 581</b>
<b>Årsresultat</b>		<b>2 151 908</b>	<b>4 834 057</b>
<b>Overføringer og disponeringer</b>			
Ordinært utbytte			-2 000 000
Tilleggsutbytte		-2 000 000	
Udekket tap		1	
Overføring til/fra annen egenkapital		-151 909	-2 834 057
<b>Sum overføringer og disponeringer</b>		<b>-2 151 908</b>	<b>-4 834 057</b>



Organisasjonsnr: 997 776 658  
GJERMUNDSEN HOLDING AS

## KONSERNBALANSE

Beløp i: NOK	Note	2022	2021
<b>BALANSE - EIENDELER</b>			
<b>Anleggsmidler</b>			
<b>Immaterielle eiendeler</b>			
Utsatt skattefordel	10		201 159
<b>Sum immaterielle eiendeler</b>		<b>0</b>	<b>201 159</b>
<b>Varige driftsmidler</b>			
Tomter, bygninger og annen fast eiendom	1	47 280 517	49 783 537
Transportmidler, biler	1	17 690 847	17 382 613
Driftsløsøre, inventar, verktøy, kontormaskiner	1	8 623 131	5 241 882
<b>Sum varige driftsmidler</b>		<b>73 594 495</b>	<b>72 408 032</b>
<b>Finansielle anleggsmidler</b>			
Investeringer i aksjer og andeler	2	915 420	915 420
<b>Sum finansielle anleggsmidler</b>		<b>915 420</b>	<b>915 420</b>
<b>Sum anleggsmidler</b>		<b>74 509 915</b>	<b>73 524 611</b>
<b>Omløpsmidler</b>			
<b>Varer</b>			
Varer	4	35 398 568	31 337 157
<b>Sum varer</b>		<b>35 398 568</b>	<b>31 337 157</b>
<b>Fordringer</b>			
Kundefordringer	5	7 536 574	6 384 409
Andre fordringer	3	1 515 916	1 042 387
<b>Sum fordringer</b>		<b>9 052 490</b>	<b>7 426 796</b>
<b>Bankinnskudd, kontanter og lignende</b>			
Bankinnskudd, kontanter og lignende	6	5 103 741	9 792 700
<b>Sum bankinnskudd, kontanter og lignende</b>		<b>5 103 741</b>	<b>9 792 700</b>
<b>Sum omløpsmidler</b>		<b>49 554 799</b>	<b>48 556 653</b>
<b>SUM EIENDELER</b>		<b>124 064 714</b>	<b>122 081 264</b>

## BALANSE - EGENKAPITAL OG GJELD

Egenkapital  
Innskutt egenkapital



Aksjekapital	7	102 000	100 000
Overkurs	7	930	930
<b>Sum innskutt egenkapital</b>		<b>102 930</b>	<b>100 930</b>
<b>Opptjent egenkapital</b>			
Annen egenkapital	7	18 497 168	18 345 259
<b>Sum opptjent egenkapital</b>		<b>18 497 168</b>	<b>18 345 259</b>
<b>Sum egenkapital</b>		<b>18 600 098</b>	<b>18 446 189</b>
<b>Gjeld</b>			
<b>Langsiktig gjeld</b>			
Utsatt skatt	10	146 550	
<b>Sum avsetninger for forpliktelser</b>		<b>146 550</b>	
Annen langsiktig gjeld			
Gjeld til kredittinstitusjoner	9	22 358 351	17 840 391
Øvrig langsiktig gjeld	9	50 187 500	53 756 326
<b>Sum annen langsiktig gjeld</b>		<b>72 545 851</b>	<b>71 596 717</b>
<b>Sum langsiktig gjeld</b>		<b>72 692 401</b>	<b>71 596 717</b>
<b>Kortsiktig gjeld</b>			
Leverandørgjeld		18 773 756	14 933 368
Betalbar skatt	10	262 517	1 655 169
Skyldige offentlige avgifter		3 846 415	4 576 145
Utbytte	7		2 000 000
Annen kortsiktig gjeld		9 889 527	8 873 676
<b>Sum kortsiktig gjeld</b>	<b>13</b>	<b>32 772 215</b>	<b>32 038 358</b>
<b>Sum gjeld</b>		<b>105 464 616</b>	<b>103 635 075</b>
<b>SUM EGENKAPITAL OG GJELD</b>		<b>124 064 714</b>	<b>122 081 264</b>





Organisasjonsnr: 997 776 658  
GJERMUNDSEN HOLDING AS

NOTEOPPLYSNINGER - KONSERN - alle poster oppgitt i hele tall

Note  
1

**Regnskapsprinsipper**  
Årsregnskapet er satt opp etter regnskapsloven. Regnskapsreglene for små foretak er fulgt.

Note  
7

Antall aksjer og aksjeeiere

Note

Antall årsverk i regnskapsåret

Virksomheten har hatt følgende antall årsverk:  
0.00

Note

Lån og sikkerhetsstillelse til ledende personer og aksjeeiere

Er det gitt lån eller sikkerhetsstillelse til ledende personer: Nei

Omløpsmidler                      Startdato      Sluttdato      Endring

Skattemessig fremf.undersk. Startdato      Sluttdato      Endring

Kortsiktig gjeld                      Startdato      Sluttdato      Endring



GJERMUNDSEN HOLDING AS  
ORG.NR.: 997 776 658

## Styrets årsberetning 2022

### Virksomhetens art og sted

Gjermundsen Holding AS ble stiftet den 7.12.2011 med formål drift av eiendom og deltagelse i annen virksomhet. Selskapet eier samtlige aksjer i Mirai Eiendom AS samt Gjermundsen Drift AS som er morselskap for Gjermundsen Auto AS, Gjermundsen Auto Larvik AS og Gjermundsen Auto Holmestrand AS. Disse tre datterselskapene er 100% eid av Gjermundsen Drift AS og driver bilforretninger og bilverksted i Vestfold.

### Fortsatt drift

I samsvar med regnskapslovens §3-3 bekreftes det at forutsetningen for fortsatt drift er lagt til grunn ved utarbeidelse av regnskapet. Til grunn for antagelsen ligger konsernets langsiktige planer og eierstruktur. Konsernet er i en sunn økonomisk og finansiell stilling.

### Arbeidsmiljø

Selskapet har ingen fast ansatte og således intet arbeidsmiljø å ivareta. Konsernet som helhet har lite sykefravær; ca 2,5 % (2021 2,6). Det har ikke vært meldt om arbeidsuhell eller ulykker i 2022.

### Likestilling

Konsernets ansatte består hovedsakelig av menn. Hovedgrunnen kan sies å være at det tradisjonelt ikke utdannes særlig mange kvinner i bilfaglige yrker. Av konsernets 56 ansatte er det 2 kvinner. Disse er engasjert både i administrasjon og produksjon. Det praktiseres lik lønn for likt arbeid. Konsernets styre består av 2 personer, begge menn.

### Ytre miljø

Selskapet har ingen virksomhet som påvirker det ytre miljø. Datterselskapene har egne avtaler med gjenvinningsselskaper om henting av papp/papir, samt industrielt avfall. Man anser at det ytre miljø er ivaretatt på beste måte.

### Årsregnskap 2022

Det har ikke inntruffet hendelser etter balansedagen og frem til dato som skulle tilsi usikkerhet i forhold til det fremlagte regnskap.

### Disponering av årets resultat:

Årets overskudd.....Kr. 1 769 084

Til annen egenkapital ..... » 1 769 084

### Finansiell risiko

Styret mener selskapet er godt sikret mot risiko. Datterselskapene har god økonomi og man forventer gode resultater fremover. Bokførte verdier ligger under virkelige verdier.

Datterselskapet Mirai Eiendom AS eier den nye bilforretning i Tønsberg som leies ut til Gjermundsen Auto AS.



GJERMUNDSSEN HOLDING AS  
ORG.NR.: 997 776 658

## KONSERNOVERSIKT

### Arsresultat konsern

Regnskapet for konsernet er gjort opp med et overskudd på kr. 2 151 909. Det ble solgt 389 nye biler (417) herav 335 (305) El-biler og 292 brukte (337). Konsernets driftsinntekter er kr. 317 574 430 (2021 kr. 300 248 838). Driftsresultat er kr. 5 741 989 (2021 kr. 8 127 848).

### Finansiering og likviditet

Konsernets samlede likviditetsbeholdning ved årets utgang var kr. 5 103 741. Av varebeholdningen er det alt vesentlige nye og brukte biler for salg. Konsernets kortsiktige gjeld dekkes godt av omløpsmidler. Selskapet har egen låneavtale med samarbeidende selskap. Konsernets evne til egenfinansiering, utover denne avtale, er god. Total egenkapital ved årets utgang: kr. 18 446 189; 15,0 (15,1)% av totalen.

### Risiko

Konsernet har sin hovedvirksomhet i bilbransjen. Det omsettes godt renommerte bilmerker som ikke i større grad er avhengig av konjunkturer og rentenivå. I 2022 har EL-bil salget utgjort 86% av nybil salget; mot 75% i 2021. Dette betyr at selskapets merker i EL-bil sjiktet er godt innarbeidet og at dette tyder bra for kommende år.


Kredittrisikoen er svært lav, da all bilomsetning i hovedsak foregår mot kontant betaling. Garanti ved gjenkjøp anser man å være nøkternt vurdert. Tap på krav utgiftsføres løpende og utgjør ingen reell risiko. Konsernet har sikret seg gode leieavtaler for sine forretninger.


### Fremtidig utvikling

Gjennom datterselskapene vil man utvikle forretningsdriften for å styrke konkurranseevnen. Selskapet vil videreføre den strategi som disse selskaper har vært drevet etter tidligere. Gjermundsen Auto AS i Tønsberg har flyttet inn i nye lokaler med topp moderne utstyr i alle avdelinger. Disse lokaler eies 100% av datterselskapet Mirai Eiendom AS. Selskapet har utvidet sin utleievirksomhet med merkenavnet «Carflex». I tillegg har Gjermundsen Auto AS i Tønsberg opprettet egen avdeling for bobilverksted. I Larvik har man topp moderne lokaler som ble innflyttet i sept. 2022. Selskapet regner med at dette vil gi seg utslag i resultatene

Tønsberg, 31. mars 2023.

I styret for  
GJERMUNDSSEN HOLDING AS

  
Gunnar Gjermundsen (styreformann)

  
Jan Gjermundsen (styremedlem)



## GJERMUNDSEN HOLDING AS

Org. nr: 997776658

Balanse pr. 31.12	Note	2022	2021
<b>EIENDELER</b>			
<b>ANLEGGSMIDLER</b>			
<b>Finansielle anleggsmidler</b>			
Investeringer i datterselskap	1	10 750 762	10 750 762
Investeringer i aksjer og andeler	1	890 420	890 420
<b>Sum finansielle anleggsmidler</b>		<b>11 641 182</b>	<b>11 641 182</b>
<b>Sum anleggsmidler</b>		<b>11 641 182</b>	<b>11 641 182</b>
<b>OMLØPSMIDLER</b>			
<b>Fordringer</b>			
Andre fordringer		484 250	467 287
Konsernfordringer	2	3 100 000	3 000 000
<b>Sum fordringer</b>		<b>3 584 250</b>	<b>3 467 287</b>
<b>Investeringer</b>			
Markedsbaserte aksjer	1	0	0
Bankinnskudd, kontanter og lignende		169 238	387 528
<b>Sum omløpsmidler</b>		<b>3 753 488</b>	<b>3 854 815</b>
<b>SUM EIENDELER</b>		<b>15 394 670</b>	<b>15 495 997</b>





## GJERMUNDSEN HOLDING AS

Org. nr.: 997776658

Balanse pr. 31.12	Note	2022	2021
<b>EGENKAPITAL OG GJELD</b>			
<b>EGENKAPITAL</b>			
<b>Innskutt egenkapital</b>			
Aksjekapital			
Overkurs	3	102 000	100 000
<b>Sum innskutt egenkapital</b>	3	<b>102 930</b>	<b>100 930</b>
<b>Opptjent egenkapital</b>			
Annen egenkapital	3	9 998 290	10 326 854
<b>Sum opptjent egenkapital</b>		<b>9 998 290</b>	<b>10 326 854</b>
<b>Sum egenkapital</b>		<b>10 101 220</b>	<b>10 427 784</b>
<b>GJELD</b>			
<b>Annen langsiktig gjeld</b>			
Øvrig langsiktig gjeld	4	0	818 826
<b>Sum annen langsiktig gjeld</b>		<b>0</b>	<b>818 826</b>
<b>Sum langsiktig gjeld</b>		<b>0</b>	<b>818 826</b>
<b>Kortsiktig gjeld</b>			
Betalbar skatt	5	48 353	162 910
Skyldige offentlige avgifter		-18 869	86 477
Kortsiktig konserngjeld		2 356 090	0
Utbytte		0	2 000 000
Annen kortsiktig gjeld		2 907 876	2 000 000
<b>Sum kortsiktig gjeld</b>		<b>5 293 450</b>	<b>4 249 387</b>
<b>Sum gjeld</b>		<b>5 293 450</b>	<b>5 068 213</b>
<b>SUM EGENKAPITAL OG GJELD</b>		<b>15 394 670</b>	<b>15 495 997</b>

Tønsberg, 31.03.2023

  
Gunnar Gjermundsen  
styreleder (daglig leder)

  
Jan B Gjermundsen  
styremedlem



## GJERMUNDTSEN HOLDING AS

Org. nr. 997776658

Resultatregnskap	Note	2022	2021
<b>Driftsinntekter</b>			
Annen driftsinntekt		484 250	845 389
<b>Sum driftsinntekter</b>		<b>484 250</b>	<b>845 389</b>
<b>Driftskostnader</b>			
Annen driftskostnad		85 484	73 184
<b>Sum driftskostnader</b>		<b>85 484</b>	<b>73 184</b>
<b>DRIFTSRESULTAT</b>		<b>398 766</b>	<b>772 205</b>
<b>Finansinntekter og finanskostnader</b>			
Inntekt på investering i datterselskap og tilknyttet selskap	6	1 500 000	2 500 000
Annen renteinntekt		2	7
<b>Sum finansinntekter</b>		<b>1 500 002</b>	<b>2 500 007</b>
Rentekostnad til foretak i samme konsern		30 900	0
Annen rentekostnad	4	22 889	31 711
<b>Sum finanskostnader</b>		<b>53 789</b>	<b>31 711</b>
<b>Netto finansposter</b>		<b>1 446 213</b>	<b>2 468 296</b>
Resultat før skattekostnad		1 844 979	3 240 501
Skattekostnad	5	75 895	162 910
<b>ÅRSRESULTAT</b>	<b>3</b>	<b>1 769 084</b>	<b>3 077 591</b>
<b>Overføringer og disponeringer</b>			
Utbytte		0	-2 000 000
Overføring til/fra annen egenkapital	3	-1 769 084	-1 077 591
<b>Sum overføringer og disponeringer</b>		<b>-1 769 084</b>	<b>-3 077 591</b>



**GJERMUNDSEN HOLDING AS**

Org. nr. 997776658

<b>Kontantstrømoppstilling</b>	<b>2022</b>	<b>2021</b>
<b>Kontantstrømmer fra operasjonelle aktiviteter</b>		
Resultat før skattekostnad	1 844 979	3 240 501
Periodens betalte skatter	162 910	107 059
Endring kortsiktige fordringer	-116 963	582 713
Endring i andre tidsavgrensingsposter	-105 346	86 477
<b>Netto kontantstrøm fra operasjonelle aktiviteter</b>	<b>1 459 760</b>	<b>3 802 632</b>
<b>Kontantstrømmer fra finansieringsaktiviteter</b>		
Innbetalinger ved opptak av ny kortsiktig gjeld	3 263 966	2 000 000
Utbetalinger ved nedbetaling av langsiktig gjeld	818 826	1 523 560
Innbetalinger av egenkapital	2 000	0
Utbetalinger av utbytte	4 000 000	4 000 000
Utbetalinger av konsernbidrag	125 190	0
<b>Netto kontantstrøm fra finansieringsaktiviteter</b>	<b>-1 678 050</b>	<b>-3 523 560</b>
Effekt av valutakursendringer på kontanter og kontantekvivalenter		1
Netto endring i kontanter og kontantekvivalenter	-218 290	279 073
<b>Beholdning av kontanter og kontantekvivalenter 1.1</b>	<b>387 528</b>	<b>108 455</b>
<b>Beholdning av kontanter og kontantekvivalenter 31.12</b>	<b>169 238</b>	<b>387 528</b>

**Tilleggsopplysninger**

Kontanter og kontantekvivalenter består av kontanter, bank og postgiro.



GJERMUNDSEN HOLDING AS  
ORG.NR.: 997 776 658

## Noter til regnskapet 2022.

### Regnskapsprinsipper.

I årsregnskapet er alle poster verdsatt og periodisert i overensstemmelse med regnskapslovens bestemmelser og reglene som følger av god regnskapsskikk. Selskapet kjøpte i 2012 alle aksjene i Gjermundsen Drift AS og er således morselskap til flere datterselskaper og utarbeider eget konsernregnskap. I 2020 opprettet selskapet et nytt heleid eiendomsselskap; Mirai Eiendom AS, med en aksjekapital på kr. 1 000 000. Selskapet eier også 50% av Kappeland AS som eier flere lokaliteter på Kaldnes i Tønsberg.

### Omløpsmidler/kortsiktig gjeld.

Eiendeler bestemt til varig eie eller bruk, samt fordringer med forfall mer enn ett år etter balanse-dagen, er klassifisert som anleggsmidler. Øvrige eiendeler er klassifisert som omløpsmidler. Fordringer på kunder er uansett klassifisert som omløpsmidler.

### Varige driftsmidler og avskrivninger.

Varige driftsmidler vurderes til historisk kostpris.

### Aksjer.

Omløpsaksjer vurderes til virkelig verdi. Forskjellen mellom virkelig verdi og kostpris oppgis i noter. Andre aksjer oppført i regnskapet, er ført til kostpris. I de tilfeller der den virkelige verdi er lavere enn kostpris og dette ikke er forbigående, foretas nedskrivning.

### Fordringer.

Kundefordringer og andre fordringer er oppført etter fradrag for avsetning til forventede tap. Oppståtte tap utgiftsføres fortløpende i inntektsåret.

### Skatt.

Skattekostnaden er knyttet til det regnskapsmessige resultat og består av betalbar skatt (skatt på årets skattepliktige inntekt) og netto endring i utsatt skatt/skattefordel. Utsatt skatt i resultatregnskapet er skatt beregnet på endringer i midlertidige forskjeller mellom skattemessige og regnskapsmessige verdier. Utsatt skatt avsettes som langsiktig gjeld i balansen. Netto utsatt skattefordel medtas eventuelt som eiendel.

### Driftsinntekter og driftskostnader.

Inntektsføring skjer etter opptjeningsprinsippet som normalt vil være leveringstidspunktet. Kostnader medtas etter sammenstillingsprinsippet, dvs. at kostnader medtas i samme periode som tilhørende inntekter inntektsføres.

### Pensjonsforpliktelser og likestilling.

Selskapet har ingen lønnsansatte og har derfor ingen vurdering av pensjons- og likestillingsprinsipper.

### Konsolideringsprinsipper.

Selskapet er morselskap for Gjermundsen Drift AS og Mirai Eiendom AS. Gjermundsen Drift AS er igjen morselskap for Gjermundsen Auto AS, Gjermundsen Auto Larvik AS og Gjermundsen Auto Holmestrand AS.

Eget konsernregnskap utarbeides.

Aksjer i datterselskaper er oppført i regnskapet til opprinnelig kostpris.



GJERMUNDSEN HOLDING AS  
ORG.NR.: 997 776 658

## Note 1 - Finansielle anleggsmidler.

Selskapet eier 100% av aksjene i Gjermundsen Drift AS og Mirai Eiendom AS.  
Gjermundsen Drift AS eier igjen 100% av aksjene i Gjermundsen Auto AS, Gjermundsen Auto Larvik AS og Gjermundsen Auto Holmestrand AS.

Dattersekskapenes resultat (eks. konsernbidrag) og egenkapital er som følger:

	RESULTAT	EGENKAPITAL
GJERMUNDSEN AUTO AS	2 789 485	13 041 199
GJERMUNDSEN AUTO LARVIK AS	-1 330 771	3 800 191
GJERMUNDSEN AUTO HOLMESTRAND AS	20 278	885 796
GJERMUNDSEN DRIFT AS	-20 828	10 739 616
MIRAI EIENDOM AS	-129 716	1 272 758

Mirai Eiendom AS har investert i ny bilforretning iTønsberg i 2021.  
Selskapet eier 50% av aksjene i Kappeland AS; som i 2022 hadde driftsinntekter på kr. 1 684 382 og et årsresultat på kr. 310 973. Sum egenkapital kr. 2 494 452.

## Note 2 - Fordringer.

Beløpet består av kortsiktige fordringer på samarbeidende selskap samt årets mottatte konsernbidrag.

## Note 3 - Egenkapital.

Selskapets egenkapital pr. 31.12:

	2022	2021
Aksjekapital	102 000	100 000
Overkurs	930	930
<b>Sum innbetalt egenkapital</b>	<b>102 930</b>	<b>100 930</b>
Annen egenkapital 1.1.	10 326 853	11 249 262
Årets driftsresultat	1 769 084	3 077 591
Avsatt til utbytte		-2 000 000
Avgitt konsernbidrag netto	-97 648	
Utbetalt tilleggsutbytte 24/8-22	-2 000 000	-2 000 000
<b>Sum annen egenkapital</b>	<b>9 998 289</b>	<b>10 326 853</b>
<b>Sum egenkapital 31.12.</b>	<b>10 101 220</b>	<b>10 427 784</b>

Selskapets aksjekapital er fordelt på 100 aksjer pål. kr. 1020.  
Aksjene eies 100% av Gunnar Gjermundsen, Tønsberg.

## Note 4 - Langsiktig gjeld.

Lånet er innfridd i sin helhet i 2022.



GJERMUNDSEN HOLDING AS  
ORG.NR.: 997 776 658

## Note 5 – Skatt.

	2022	2021
Resultat x/skatt inkl. konsernbidrag	1 844 979	3 240 501
Konsernbidrag uten skatt	-1 500 000	-2 500 000
Grunniag	344 979	740 501
<b>Skatteskostnad</b>	<b>75 895</b>	<b>162 910</b>
Skatt på resultat	75 895	
Skatt på avgitt konsernbidrag	-27 542	
Betalbar skatt pr. 31.12.	48 353	

Det er ingen forskjeller som betinger utsatt skatt/skattefordel.

## Note 6 – Finansinntekter/-kostnader.

Inntekt på investering i datterselskaper gjelder mottatt konsernbidrag fra datterselskap:  
Gjermundsen Auto AS; kr. 1 500 000.  
Avgitt konsernbidrag til datterselskap; Gjermundsen Drift AS, kr. 125 190 m/skatt.  
Selskapet har ingen fast ansatte.  
Daglig leder er Gunnar Gjermundsen, Tønsberg.  
Det er ikke betalt godtgjørelse til styret i 2022.



GJERMUNDSSEN HOLDING AS  
ORG.NR.:997 776 658

## KONSERNBALANSE PR. 31. DESEMBER

GJERMUNDSSEN HOLDING AS, MIRAI EIENDOM AS, GJERMUNDSSEN DRIFT AS, GJERMUNDSSEN AUTO AS,  
GJERMUNDSSEN AUTO LARVIK AS OG GJERMUNDSSEN AUTO HOLMESTRAND AS.

<b>AKTIVA</b>	<b>NOTE</b>	<b>2022</b>	<b>2021</b>
<b>EIENDELER:</b>			
Utsatt skattefordel	10	-	201 159
<b>SUM IMMATERIELLE EIENDELER</b>		-	<b>201 159</b>
<b>VARIGE DRIFTSMIDLER</b>			
Tomter, bygninger, o.l.	1	47 280 517	49 783 537
Transportmidler, biler	1	17 690 847	17 382 613
Maskiner, verktoy, inventar	1	8 623 131	5 241 882
<b>SUM VARIGE DRIFTSMIDLER</b>		<b>73 594 495</b>	<b>72 408 032</b>
<b>FINANSIELLE ANLEGGSMIDLER</b>			
Aksjer		915 420	915 420
<b>SUM FINANSIELLE ANLEGGSMIDLER</b>		<b>915 420</b>	<b>915 420</b>
<b>SUM ANLEGGSMIDLER</b>		<b>74 509 915</b>	<b>73 524 611</b>
<b>OMLØPSMIDLER:</b>			
Varelager for salg	4	35 398 568	31 337 157
Kundefordringer	5	7 536 574	6 384 409
Andre kortsiktige fordringer	3	1 515 916	1 042 387
Kontanter, bankinnskudd	6	5 103 741	9 792 700
<b>SUM OMLØPSMIDLER</b>		<b>49 554 799</b>	<b>48 556 653</b>
<b>SUM EIENDELER</b>		<b>124 064 714</b>	<b>121 880 105</b>



GJERMUNDSEN HOLDING AS  
ORG.NR.:997 776 658


## KONSERNBALANSE PR. 31. DESEMBER


GJERMUNDSEN HOLDING AS, MIRAI EIENDOM AS, GJERMUNDSEN DRIFT AS, GJERMUNDSEN AUTO AS,  
GJERMUNDSEN AUTO LARVIK AS OG GJERMUNDSEN AUTO HOLMESTRAND AS.

PASSIVA	NOTE	2022	2021
<b>EGENKAPITAL OG GJELD:</b>			
<b>INNSKUTT EGENKAPITAL</b>			
Aksjekapital (100 aksjer a kr. 1000)		102 000	100 000
Overkurs		930	930
<b>SUM INNSKUTT EGENKAPITAL</b>	<b>7</b>	<b>102 930</b>	<b>100 930</b>
Annen egenkapital		18 497 168	18 345 259
<b>SUM ANNEN EGENKAPITAL</b>	<b>7</b>	<b>18 497 168</b>	<b>18 345 259</b>
<b>SUM EGENKAPITAL</b>	<b>7</b>	<b>18 600 098</b>	<b>18 446 189</b>
<b>GJELD:</b>			
<b>Avsetning for forpliktelser</b>			
Utsatt skatt	10	146 550	-
<b>SUM AVSETNING FOR FORPLIKTELSE</b>		<b>146 550</b>	<b>-</b>
<b>ANNEN LANGSIKTIG GJELD</b>			
Gjeld til kredittinstitusjoner	9	22 358 351	17 840 391
Øvrig langsiktig gjeld	9	50 187 500	53 756 326
<b>SUM ANNEN LANGSIKTIG GJELD</b>		<b>72 545 851</b>	<b>71 596 717</b>
<b>SUM LANGSIKTIG GJELD</b>		<b>72 692 401</b>	<b>71 596 717</b>
<b>KORTSIKTIG GJELD:</b>			
Leverandørgjeld		18 773 756	14 933 368
Betalbar skatt, ikke utlignet	10	262 517	1 655 169
Skyldig off. avgifter		3 846 415	4 576 145
Avsatt utbytte	7	-	2 000 000
Annen kortsiktig gjeld	12	9 889 527	8 873 676
<b>SUM KORTSIKTIG GJELD</b>		<b>32 772 215</b>	<b>32 038 358</b>
<b>SUM GJELD</b>		<b>105 464 616</b>	<b>103 635 075</b>
<b>SUM EGENKAPITAL OG GJELD</b>		<b>124 064 714</b>	<b>122 081 264</b>

Tønsberg, 31. mars 2023.

I styret for Gjermundsen Holding AS

  
Gunnar Gjermundsen

  
Jan Gjermundsen



GJERMUNDSSEN HOLDING AS  
ORG.NR.:997 776 658

## KONSERNRESULTATREGNSKAP PR. 31. DESEMBER

GJERMUNDSSEN HOLDING AS, MIRAI EIENDOM AS, GJERMUNDSSEN DRIFT AS, GJERMUNDSSEN AUTO AS,  
GJERMUNDSSEN AUTO LARVIK AS OG GJERMUNDSSEN AUTO HOLMESTRAND AS.

<b>DRIFTSREGNSKAP</b>	<b>NOTE</b>	<b>2022</b>	<b>2021</b>
<b>DRIFTSINTEKTER:</b>			
Salgsinntekter		311 925 497	295 132 920
Leieinntekter		-	-
Andre driftsinntekter		5 648 933	5 115 918
<b>SUM DRIFTSINTEKTER</b>		<b>317 574 430</b>	<b>300 248 838</b>
<b>DRIFTSKOSTNADER:</b>			
Forbruk av innkjøpte varer		241 543 513	228 457 626
Lønnskostnader	11	34 653 509	31 689 522
Ordinære avskrivninger	1	10 793 422	11 346 452
Andre driftskostnader		24 841 997	20 627 390
<b>SUM DRIFTSKOSTNADER</b>		<b>311 832 441</b>	<b>292 120 990</b>
<b>DRIFTSRESULTAT</b>		<b>5 741 989</b>	<b>8 127 848</b>
<b>FINANSINTEKTER/-UTGIFTER:</b>			
Inntekter på andre investeringer			
Annen renteinntekt		18 587	16 085
Annen finansinntekt		77 344	-
Annen rentekostnad		-3 059 747	-1 895 479
Annen finanskostnad		-16 015	-48 816
<b>NETTO FINANSINTEKT/-KOSTNAD</b>		<b>-2 979 831</b>	<b>-1 928 210</b>
<b>ORD. RESULTAT FØR SKATT</b>		<b>2 762 159</b>	<b>6 199 638</b>
Skattekostnad ord. resultat	10	610 250	1 365 581
<b>ORDINÆRT RESULTAT</b>		<b>2 151 909</b>	<b>4 834 057</b>
Sum ekstraord. inntekter/kostnader		-	-
<b>ÅRSRESULTAT</b>		<b>2 151 909</b>	<b>4 834 057</b>
<b>DISPONERING:</b>			
Til utbytte/utbetalt till.utbytte		2 000 000	2 000 000
Til annen egenkapital		151 909	2 834 057
<b>Sum disponert</b>		<b>2 151 909</b>	<b>4 834 057</b>



GJERMUNDSEN HOLDING AS  
ORG.NR.:997 776 658  
2022

## KONTANTSTRØMOPPSTILLING

GJERMUNDSEN HOLDING AS, MIRAI EIENDOM AS, GJERMUNDSEN DRIFT AS, GJERMUNDSEN AUTO AS,  
GJERMUNDSEN AUTO LARVIK AS OG GJERMUNDSEN AUTO HOLMESTRAND AS.

	2022	2021
<b>KONTANTSTRØMMER FRA OPERASJONELLE AKTIVITETER</b>		
1 Resultat før skattekostnad	2 762 158	6 199 638
2 Periodens betalt skatter	-1 655 193	-771 255
3 Gevinst v/salg anleggsmidler	-3 644 145	-2 632 124
4 Ordinære avskrivninger	10 793 422	11 346 452
5 Endring aksjeverdi mer-/mindreverdi		
7 Endring varelager	-4 061 411	-1 555 943
8 Endring kundefordringer	-1 152 165	-1 753 420
9 Endring i andre fordringer	-473 529	-947 363
10 Endring leverandørgjeld	3 840 388	-671 309
11 Endring i andre tidsavgrensninger	-1 713 879	-397 375
12 <b>NETTO KONTANTSTRØM FRA OP. AKT.</b>	<b>4 695 646</b>	<b>8 817 301</b>
13		
<b>KONTANTSTRØMMER FRA INVESTERINGSAKTIVITETER</b>		
15 Innbetalinger ved salg varige driftsmidler	8 309 512	9 756 112
16 Utbetalinger ved kjøp av varige driftsmidler	-16 645 251	-12 977 774
17 Innbetaling ved salg aksjer		
18 Utbetaling ved kjøp aksjer		
19 Utbetalt til lån andre foretak		
20 Endring langsiktig finanslån	4 517 960	
22 Endring kapital i solgt selskap		
23 <b>NETTO KONTANTSTRØM FRA INV.AKT.</b>	<b>-3 817 779</b>	<b>-3 221 662</b>
24		
<b>KONTANTSTRØMMER FRA FINANSIERINGSAKTIVITETER</b>		
26 Innbetaling ved opptak av ny kortsiktig gjeld		1 182 652
27 Utbetaling ved nedbetaling av kortsiktig gjeld		
28 Utbetalt/innbetalt langsiktig fordring		-241 435
29 Innbetalt ved opptak av ny langsiktig gjeld		
30 Utbetalt ved nedbetaling av langsiktig gjeld	-3 568 826	
31 Innbetaling av ny egenkapital	2 000	
32 Utbetaling av utbytte	-2 000 000	-4 000 000
Differanse		
33 <b>NETTO KONTANTSTRØM FRA FINANSAKTIVITETER</b>	<b>-5 566 826</b>	<b>-3 058 783</b>
34 Netto endring i kontanter og kont.ekv.	-4 688 959	2 536 856
35 Beholdning av kontanter og kont.ekv. 1.1.	9 792 700	
36 <b>BEHOLDNING AV KONTANTER OG KONT.EKV. 31.12.</b>	<b>5 103 741</b>	<b>9 792 700</b>



GJERMUNDSEN HOLDING AS  
ORG NR: 997 776 658  
KONSERN

## Noter til regnskapet 2022

### Generelt.

I årsregnskapet er alle poster verdsatt og periodisert i overensstemmelse med regnskapslovens bestemmelser og reglene som følger av god regnskapsskikk.

### Klassifisering.

Eiendeler bestemt til varig eie eller bruk, samt fordringer med forfall mer enn ett år etter balansedagen, er klassifisert som anleggsmidler. Øvrige eiendeler er klassifisert som omløpsmidler. Fordringer på kunder er uansett klassifisert som omløpsmidler. Ved klassifisering av kortsiktig og langsiktig gjeld, er analoge kriterier lagt til grunn.

### Varige driftsmidler og avskrivninger.

Varige driftsmidler er vurdert til historisk kostpris etter fradrag for bedriftsøkonomiske avskrivninger. Avskrivningene er beregnet på grunnlag av kostpris/saldo, og fordeles over antatt økonomisk levetid.

### Aksjer.

Aksjer i samarbeidende selskaper er karakterisert som anleggsmidler og er oppført til kostpris. Aksjer som inngår i en handelsportefølje er oppført som omløpsmidler til markedsverdi. I de tilfeller denne verdi er lavere enn kostpris, vil aksjene være nedskrevet til virkelig verdi.

### Varebeholdning.

Varebeholdningene er vurdert til laveste av anskaffelseskost (etter FIFO-prinsippet) og netto salgsverdi. Det er regnskapsmessig foretatt nedskrivning for ukurans.

### Fordringer.

Kundefordringer er oppført etter fradrag for avsetning til forventede tap. Avsetning til tap er foretatt som en generell vurdering av samlede fordringer. Oppståtte tap utgiftsføres løpende i inntektsåret.

### Skatter.

Skattekostnaden er knyttet til det regnskapsmessige resultat og består av betalbar skatt (skatt på årets skattepliktige inntekt) og endring i utsatt skatt/skattefordel.

Utsatt skatt i resultatregnskapet er skatt beregnet på endringer i midlertidige forskjeller mellom skattemessige og regnskapsmessige verdier. I stedet for å vise årets skattemessige disposisjoner brutto i regnskapet, bokføres skatteeffekten som en del av årets skattekostnad. Utsatt skatt avsettes som langsiktig gjeld/immateriell eiendel i balansen. Utsatt skatt/skattefordel er i konsernet sammenstillet og oppført med netto utsatt skatt/utsatt skattefordel.



GJERMUNDSEN HOLDING AS  
ORG.NR: 997 776 658  
KONSERN

## Kontantstrømanalyse.

Kontantstrømanalyse er utarbeidet.

## Pensjonsmidler og pensjonsforpliktelser.

Noen datterselskaper er pliktig til å ha tjenstepensjonsordning etter lov om obligatorisk tjenstepensjon. Ordningen er sikret gjennom forsikringsavtale og oppfyller kravene etter denne lov. Årets premier kostnadsføres fortløpende i resultatregnskapet.

## Driftsinntekter og kostnader.

Inntektsføring skjer etter opptjeningsprinsippet som normalt vil være leveringstidspunktet for varer og tjenester. Kostnadene medtas etter sammenstillingsprinsippet; dvs. at kostnader medtas i samme periode som tilhørende inntekter inntektsføres.

## Konsolideringsprinsipper.

I konsernregnskapet er morselskapets aksjer i datterselskap eliminert mot datterselskapenes egenkapital. Mellomværende, samt kjøp og salg av tjenester konsernselskapene imellom, er eliminert. Det er ikke interngevinster i selskapenes eiendeler.

## Note 1.

	TOMT/BYGG	MASKINER/UTSTYR	BILER	SUM
Anskaffelseskost 1.1.	55 063 085	12 471 567	34 424 473	101 959 125
Tilgang i året		4 229 179	12 416 072	16 645 251
Frasalg i året			-10 121 887	-10 121 887
Anskaffelseskost 31.12	55 063 085	16 700 746	36 718 658	108 482 489
Akk.avskrivning 31.12	-7 782 568	-9 025 236	-18 080 192	-34 887 996
<b>Bokført verdi 31.12</b>	<b>47 280 517</b>	<b>7 675 510</b>	<b>18 638 466</b>	<b>73 594 493</b>
<b>Årets avskrivninger</b>	<b>2 503 020</b>	<b>1 795 551</b>	<b>6 494 851</b>	<b>10 793 422</b>
Prosjenter årlig	4 -10	20-30	20	

Gevinst v/salg driftsmidler: kr. 3 644 145 medtatt som "Annen driftsinntekt".

## Note 2 - Aksjer.

Konsernet har aksjer i samarbeidende selskaper; kostpris kr. 25.000. Antatt verdi kr. 67 986. Selskapet har aksjer i eiendomsselskapet Kappeland AS med eierandel 50%; kostpris kr. 890 420; lign.verdi 31.12.2022: kr. 1 892 460.

## Note 3 - Fordringer.

Kortsiktig fordring er til gode kredittkort samt opptjent inntekt.  
Ingen lån til ansatte.



GJERMUNDSSEN HOLDING AS  
ORG NR: 997 776 658  
KONSERN

#### Note 4 - Varebeholdninger.

Varebeholdninger består hovedsakelig av nye og brukte biler for salg. Samlet brutto varebeholdning utgjør kr. 39.198.568. Med fradrag for avskrivning ukurans kr. 3 800 000, blir netto varebeholdning kr. 35 398 568.

Nedskrivningen er redusert fra 2021 med kr. 400 000.

#### Note 5 - Kundefordringer.

Kundefordringer er oppført i regnskapet til pålydende med fradrag for avsetning til fremtidige tap. Sum avsetning delkredereavsetning pr. 31.12.2022: kr. 137.000 (2021 kr. 112.000).

Samlet netto tap på fordringer: kr.146.363.

#### Note 6 - Likvider.

Likviditetsbeholdning i konsernet pr. 31.12.2022: kr. 5 103 941.

Av beløpet er kr.1 063 537 bundet for betaling av skattetrekk.

Skyldig skattetrekk pr. 31.12.2022: kr. 1.058 171.

#### Note 7 - Egenkapital.

	01.01.2022	Korreksjon	Resultat	Utbytte	31.12.2022
Aksjekapital	100 000	2 000			102 000
Overkursfond	930				930
Annen egenkapital	18 345 259	-	2 151 909	-2 000 000	18 497 168
<b>Egenkapital 31.12</b>	<b>18 446 189</b>	<b>2 000</b>	<b>2 151 909</b>	<b>-2 000 000</b>	<b>18 600 098</b>

#### Note 8 - Pensjonsforpliktelser.

Selskapet utgiftsfører tilskuddet til AFP-ordningen og avgiften til OTP fortløpende.

#### Note 9 - Langsiktig gjeld.

Lån bygg kr. 50 187 500 i Mirai Eiendom AS.

Gjeld til kredittinstitusjoner er gjeld på demo- og utleiebiler; kr. 22 358 351.

#### Note 10 - Skattekostnad.

##### Utsatt skatt

Netto forskjeller 2022: - kr. 666 136 22 % utsatt skatt; - kr. 146 550

Netto forskjeller 2021: " 914 359 22 % " " « 201 159

Endring 2022 kr. 1 580 495 Utsatt skatt; kr. 347 710



GJERMUNDSEN HOLDING AS  
ORG.NR: 997 776 658  
KONSERN

<b>Arets skattekostnad består av:</b>	<b>2022</b>	<b>2021</b>
<b>Betalbar skatt</b>	<b>262 517</b>	<b>1 655 169</b>
Beregnet for lite i 2021	24	
Endring utsatt skatt	347 710	-289 588
<b>SUM SKATTEKOSTNAD</b>	<b>610 250</b>	<b>1 365 581</b>

## Note 11 - Lønnskostnader.

	<b>2022</b>	<b>2021</b>
Lønninger/feriepenger/fri bil etc.	29 757 070	26 922 547
Andre godtgjørelser	51 303	53 045
Arbeidsgiveravgift	4 316 344	3 951 328
Sosiale utgifter og yrkesskade	868 375	553 143
AFP og OTP felles	978 939	910 959
Ref. sykelønn	-400 783	-105 418
Ikke utbetalt godtgjørelse (bil,tlf, etc.)	-917 739	-596 082
<b>Sum lønnskostnader</b>	<b>34 653 509</b>	<b>31 689 522</b>
Gjennomsnittlig antall ansatte	54	56
Godtgjørelse til styret i konsernet	137 500	200 000

Det er ikke betalt lønn eller andre godtgjørelse til daglig leder i morselskapet. Daglig leder er Gunnar Gjermundsen, som også er daglig leder i datterselskapene Gjermundsen Auto AS, Tønsberg og Gjermundsen Auto Larvik AS.

## Note 12 - Service-/garantiforpliktelser.

I henhold til god regnskapsskikk er det foretatt avsetning til dekning av fremtidige garantiforpliktelser vedrørende solgte biler. Avsetningen pr. 31.12.2022 er på kr. 1 310 000 og er medtatt i regnskapet som kortsiktig gjeld. Øket fra 2021 med kr. 3.000. Avsetningen foretas i henhold til solgte biler.

## Note 13 - Pantstillelser.

Konsernet har samlet avgitt pant i varelager/utstyr for kr. 130 500 000.

Pantet er avgitt til bil-leverandører og off. myndighet.

Garanti for restbeløp ved leasing pr. 31.12.2022: kr. 25 807 096 (2021: kr. 20.428.725).



## ENTER REVISJON

Til generalforsamlingen i  
Gjermundsen Holding AS

Enter Revisjon AS  
Tlf: +47 33 00 30 60  
E-post: post@enterrevisjon.no  
Org.nr.: 987 597 046 MVA  
Foretaksregisteret

Enter Revisjon avd. Tønsberg  
Kilengt. 1, 3117 Tønsberg

Enter Revisjon avd. Horten  
C. Andersensgt. 11 A, 3181 Horten

Partnere  
Villy Lysgård  
Ole Martin Bekkevold  
Raymond Meinerty  
Statsautoriserte revisorer

### Uavhengig revisors beretning for 2022

#### Konklusjon

Vi har revidert årsregnskapet for Gjermundsen Holding AS som viser et overskudd for selskapsregnskapet på kr 1 769 084 og et overskudd i konsernregnskapet på kr 2 151 909.

Årsregnskapet består av selskaps- og konsernregnskapet, som består av balanse per 31. desember 2022, resultatregnskap og kontantstrømpstilling for regnskapsåret avsluttet per denne datoen og noter, herunder et sammendrag av viktige regnskapsprinsipper.

Etter vår mening

- oppfyller årsregnskapet gjeldende lovkrav
- gir selskaps- og konsernregnskapet et rettviseende bilde av den finansielle stillingen per 31. desember 2022, og av selskapets og konsernets resultater og kontantstrømmer for regnskapsåret avsluttet per denne datoen i samsvar med regnskapslovens regler og god regnskapsskikk i Norge.

#### Grunnlag for konklusjonen

Vi har gjennomført revisjonen i samsvar med International Standards on Auditing (ISA-ene). Våre oppgaver og plikter i henhold til disse standardene er beskrevet under *Revisors oppgaver og plikter ved revisjon av årsregnskapet*. Vi er uavhengige av selskapet i samsvar med kravene i relevante lover og forskrifter i Norge og International Code of Ethics for Professional Accountants (inkludert internasjonale uavhengighetsstandarder) utstedt av International Ethics Standards Board for Accountants (IESBA-reglene), og vi har overholdt våre øvrige etiske forpliktelser i samsvar med disse kravene. Innhentet revisjonsbevis er etter vår vurdering tilstrekkelig og hensiktsmessig som grunnlag for vår konklusjon.

#### Øvrig informasjon

Styret og daglig leder (ledelsen) er ansvarlig for informasjonen i årsberetningen. Vår konklusjon om årsregnskapet ovenfor dekker ikke informasjonen i årsberetningen. I forbindelse med revisjonen av årsregnskapet er det vår oppgave å lese årsberetningen. Formålet er å vurdere hvorvidt det foreligger vesentlig inkonsistens mellom årsberetningen og årsregnskapet og den kunnskap vi har opparbeidet oss under revisjonen av årsregnskapet, eller hvorvidt informasjon i årsberetningen ellers fremstår som vesentlig feil. Vi har plikt til å rapportere dersom årsberetningen fremstår som vesentlig feil. Vi har ingenting å rapportere i så henseende.

Basert på kunnskapen vi har opparbeidet oss i revisjonen, mener vi at årsberetningen

- er konsistent med årsregnskapet og
- inneholder de opplysninger som skal gis i henhold til gjeldende lovkrav.

Medlemmer av Den norske Revisorforening / Autorisert regnskapsførerselskap



**ENTER  
REVISJON**

*Ledelsens ansvar for årsregnskapet*

Ledelsen er ansvarlig for å utarbeide årsregnskapet og for at det gir et rettviseende bilde i samsvar med regnskapslovens regler og god regnskapsskikk i Norge. Ledelsen er også ansvarlig for slik intern kontroll som den finner nødvendig for å kunne utarbeide et årsregnskap som ikke inneholder vesentlig feilinformasjon, verken som følge av misligheter eller utilsiktede feil.

Ved utarbeidelsen av årsregnskapet må ledelsen ta standpunkt til selskapets og konsernets evne til fortsatt drift og opplyse om forhold av betydning for fortsatt drift. Forutsetningen om fortsatt drift skal legges til grunn for årsregnskapet så lenge det ikke er sannsynlig at virksomheten vil bli avvirket.


*Revisors oppgaver og plikter ved revisjonen av årsregnskapet*

Vårt mål er å oppnå betryggende sikkerhet for at årsregnskapet som helhet ikke inneholder vesentlig feilinformasjon, verken som følge av misligheter eller utilsiktede feil, og å avgi en revisjonsberetning som inneholder vår konklusjon. Betryggende sikkerhet er en høy grad av sikkerhet, men ingen garanti for at en revisjon utført i samsvar med ISA-ene, alltid vil avdekke vesentlig feilinformasjon. Feilinformasjon kan oppstå som følge av misligheter eller utilsiktede feil. Feilinformasjon er å anse som vesentlig dersom den enkeltvis eller samlet med rimelighet kan forventes å påvirke økonomiske beslutninger som brukerne foretar på grunnlag av årsregnskapet.

For videre beskrivelse av revisors oppgaver og plikter vises det til <https://revisorforeningen.no/revisjonsberetninger>.

Tønsberg, 17.04.2023

**Enter Revisjon AS**

  
Villy Lysgård  
statsautorisert revisor