



ÅRSREGNSKAPET FOR REGNSKAPSÅRET 2021 - GENERELL INFORMASJON

Enheten

Organisasjonsnummer: 992 093 609
Organisasjonsform: Aksjeselskap
Foretaksnavn: OSLO SHIPBROKERS AS
Forretningsadresse: Strandveien 50
1366 LYSAKER

Regnskapsår

Årsregnskapets periode: 01.01.2021 - 31.12.2021

Konsern

Morselskap i konsern: Ja
Konsernregnskap lagt ved: Nei

Regnskapsregler

Regler for små foretak benyttet: Ja
Benyttet ved utarbeidelsen av årsregnskapet til selskapet: Regnskapslovens alminnelige regler

Årsregnskapet fastsatt av kompetent organ

Bekreftet av representant for selskapet: Rolf Ulvang
Dato for fastsettelse av årsregnskapet: 03.06.2022

Grunnlag for avgivelse

År 2021: Årsregnskapet er elektronisk innlevert
År 2020: Tall er hentet fra elektronisk innlevert årsregnskap fra 2021

Det er ikke krav til at årsregnskapet m.v. som sendes til Regnskapsregisteret er undertegnet. Kontrollen på at dette er utført ligger hos revisor/enhetens øverste organ. Sikkerheten ivaretas ved at innsender har rolle/rettighet for innsending av årsregnskapet via Altinn, og ved at det bekreftes at årsregnskapet er fastsatt av kompetent organ.

Brønnøysundregistrene, 02.08.2023



Resultatregnskap

Beløp i: NOK	Note	2021	2020
RESULTATREGNSKAP			
Inntekter			
Salgsinntekt	1	42 250 753	26 865 708
Sum inntekter		42 250 753	26 865 708
Kostnader			
Personalkostnader	2, 3	10 090 830	10 413 176
Annen driftskostnad	3, 11	3 088 351	5 179 260
Sum kostnader		13 179 181	15 592 436
Driftsresultat		29 071 572	11 273 272
Finansinntekter og finanskostnader			
Annen renteinntekt		9 774	57 322
Annen finansinntekt		171 088	303 915
Sum finansinntekter		180 862	361 237
Nedskrivning på aksjer	5	32 760	
Annen rentekostnad		14 581	14 511
Sum finanskostnader		47 341	14 511
Netto finans		133 522	346 726
Ordinært resultat før skattekostnad		29 205 094	11 619 997
Skattekostnad	9	6 456 020	2 573 862
Ordinært resultat etter skattekostnad		22 749 074	9 046 135
Årsresultat		22 749 074	9 046 135
Årsresultat etter minoritetsinteresser		22 749 074	9 046 135
Totalresultat		22 749 074	9 046 135
Overføringer og disponeringer			
Tilleggsutbytte			5 100 000
Ordinært utbytte		22 700 000	9 000 000



Resultatregnskap

Beløp i: NOK	Note	2021	2020
Annen egenkapital		49 074	-5 053 865
Sum overføringer og disponeringer		22 749 074	9 046 135



Balanse

Beløp i: NOK	Note	2021	2020
BALANSE - EIENDELER			
Anleggsmidler			
Immaterielle eiendeler			
Utsatt skattefordel	9		
Varige driftsmidler			
Kunst	4	100 365	100 365
Sum varige driftsmidler		100 365	100 365
Finansielle anleggsmidler			
Investering i datterselskap	5		30 000
Sum finansielle anleggsmidler			30 000
Sum anleggsmidler		100 365	130 365
Omløpsmidler			
Varer			
Fordringer			
Kundefordringer	6	7 106 676	7 083 152
Andre kortsiktige fordringer	6	630 848	800 528
Sum fordringer		7 737 524	7 883 681
Bankinnskudd, kontanter og lignende			
Bankinnskudd, kontanter o.l.	7	31 320 135	14 573 035
Sum bankinnskudd, kontanter og lignende		31 320 135	14 573 035
Sum omløpsmidler		39 057 660	22 456 716
SUM EIENDELER		39 158 025	22 587 081

BALANSE - EGENKAPITAL OG GJELD

Egenkapital

Innskutt egenkapital



Balanse

Beløp i: NOK	Note	2021	2020
Aksjekapital	8, 10	400 000	400 000
Overkurs	10	87 000	87 000
Sum innskutt egenkapital		487 000	487 000
Opptjent egenkapital			
Annen egenkapital	10	2 856 073	2 806 999
Sum opptjent egenkapital		2 856 073	2 806 999
Sum egenkapital		3 343 073	3 293 999
Gjeld			
Langsiktig gjeld			
Utsatt skatt	9	91 676	89 731
Sum avsetninger for forpliktelser		91 676	89 731
Annen langsiktig gjeld			
Sum langsiktig gjeld		91 676	89 731
Kortsiktig gjeld			
Leverandørgjeld		3 017 089	3 950 943
Betalbar skatt	9	6 454 075	2 479 415
Skyldig offentlige avgifter		928 609	1 004 116
Utbytte	10	22 700 000	9 000 000
Annen kortsiktig gjeld		2 623 502	2 768 876
Sum kortsiktig gjeld		35 723 275	19 203 351
Sum gjeld		35 814 951	19 293 082
SUM EGENKAPITAL OG GJELD		39 158 025	22 587 081



Brønnøysundregistrene

ÅRSREGNSKAP FOR REGNSKAPSÅRET 2021 - GENERELL INFORMASJON

Journalnummer: 2022 727692

Enheten

Organisasjonsnummer: 992 093 609
Organisasjonsform: Aksjeselskap
Foretaksnavn: OSLO SHIPBROKERS AS
Forretningsadresse: Strandveien 50
1366 LYSAKER

Regnskapsår

Årsregnskapets periode: 01.01.2021 - 31.12.2021

Konsern

Morselskap i konsern: Ja
Konsernregnskap lagt ved: Nei

Regnskapsregler

Regler for små foretak benyttet: Ja
Benyttet ved utarbeidelsen av
årsregnskapet til selskapet: Regnskapslovens alminnelige regler

Årsregnskapet fastsatt av kompetent organ

Bekreftet av representant for selskapet: Rolf Ulvang
Dato for fastsettelse av årsregnskapet: 03.06.2022

Revisjon

Ekstern autorisert regnskapsfører har i løpet av regnskapsåret bistått ved den løpende regnskapsføringen eller utført andre tjenester for selskapet enn å utarbeide årsregnskapet: Ja

Grunnlag for avgivelse

År 2021: Årsregnskap er elektronisk innlevert.
År 2020: Tall er hentet fra elektronisk innlevert årsregnskap fra 2021.

Det er ikke krav til at årsregnskapet m.v. som sendes til Regnskapsregisteret er undertegnet. Kontrollen på at dette er utført ligger hos revisor/enhetens øverste organ. Sikkerheten ivaretas ved at innsender har rolle/rettighet for innsending av årsregnskapet via Altinn, og ved at det bekreftes at årsregnskapet er fastsatt av kompetent organ.

Brønnøysundregistrene, 28.07.2022



Organisasjonsnr: 992 093 609
OSLO SHIPBROKERS AS

RESULTATREGNSKAP

Beløp i: NOK	Note	2021	2020
RESULTATREGNSKAP			
Inntekter			
Salgsinntekt	1	42 250 753	26 865 708
Sum inntekter		42 250 753	26 865 708
Kostnader			
Personalkostnader	2, 3	10 090 830	10 413 176
Annen driftskostnad	3, 11	3 088 351	5 179 260
Sum kostnader		13 179 181	15 592 436
Driftsresultat		29 071 572	11 273 272
Finansinntekter og finanskostnader			
Annen renteinntekt		9 774	57 322
Annen finansinntekt		171 088	303 915
Sum finansinntekter		180 862	361 237
Nedskrivning på aksjer	5	32 760	
Annen rentekostnad		14 581	14 511
Sum finanskostnader		47 341	14 511
Netto finans		133 522	346 726
Ordinært resultat før skattekostnad		29 205 094	11 619 997
Skattekostnad	9	6 456 020	2 573 862
Ordinært resultat etter skattekostnad		22 749 074	9 046 135
Årsresultat		22 749 074	9 046 135
Årsresultat etter minoritetsinteresser		22 749 074	9 046 135
Totalresultat		22 749 074	9 046 135
Overføringer og disponeringer			
Tilleggsutbytte			5 100 000
Ordinært utbytte		22 700 000	9 000 000
Annen egenkapital		49 074	-5 053 865
Sum overføringer og disponeringer		22 749 074	9 046 135



Organisasjonsnr: 992 093 609
OSLO SHIPBROKERS AS

BALANSE

Beløp i: NOK **Note** **2021** **2020**

BALANSE - EIENDELER

Anleggsmidler

Immaterielle eiendeler

Utsatt skattefordel 9

Varige driftsmidler

Kunst 4 100 365 100 365

Sum varige driftsmidler 100 365 100 365

Finansielle anleggsmidler

Investering i datterselskap 5 30 000

Sum finansielle anleggsmidler 30 000

Sum anleggsmidler 100 365 130 365

Omløpsmidler

Varer

Fordringer

Kundefordringer 6 7 106 676 7 083 152

Andre kortsiktige fordringer 6 630 848 800 528

Sum fordringer 7 737 524 7 883 681

Bankinnskudd, kontanter og lignende

Bankinnskudd, kontanter o. l. 7 31 320 135 14 573 035

Sum bankinnskudd, kontanter og lignende 31 320 135 14 573 035

Sum omløpsmidler 39 057 660 22 456 716

SUM EIENDELER 39 158 025 22 587 081

BALANSE - EGENKAPITAL OG GJELD

Egenkapital

Innskutt egenkapital

Aksjekapital 8, 10 400 000 400 000

Overkurs 10 87 000 87 000

Sum innskutt egenkapital 487 000 487 000

Opptjent egenkapital

Annen egenkapital 10 2 856 073 2 806 999

Sum opptjent egenkapital 2 856 073 2 806 999



Sum egenkapital		3 343 073	3 293 999
Gjeld			
Langsiktig gjeld			
Utsatt skatt	9	91 676	89 731
Sum avsetninger for forpliktelser		91 676	89 731
Annen langsiktig gjeld			
Sum langsiktig gjeld		91 676	89 731
Kortsiktig gjeld			
Leverandørgjeld		3 017 089	3 950 943
Betalbar skatt	9	6 454 075	2 479 415
Skyldig offentlige avgifter		928 609	1 004 116
Utbytte	10	22 700 000	9 000 000
Annen kortsiktig gjeld		2 623 502	2 768 876
Sum kortsiktig gjeld		35 723 275	19 203 351
Sum gjeld		35 814 951	19 293 082
SUM EGENKAPITAL OG GJELD		39 158 025	22 587 081



Organisasjonsnr: 992 093 609
OSLO SHIPBROKERS AS

NOTEOPPLYSNINGER - SELSKAP - alle poster oppgitt i hele tall

Note

Antall aksjer og aksjeeiere

Note

3

Antall årsverk i regnskapsåret

Virksomheten har hatt følgende antall årsverk:
8.00

Omløpsmidler Startdato Sluttdato Endring

Skattemessig fremf.undersk. Startdato Sluttdato Endring

Kortsiktig gjeld Startdato Sluttdato Endring



Oslo Shipbrokers AS
Resultatregnskap

Driftsinntekter og driftskostnader	Note	2021	2020
Salgsinntekt	1	42 250 753	26 865 708
Sum driftsinntekter		42 250 753	26 865 708
Personalkostnader	2, 3	10 090 830	10 413 176
Annen driftskostnad	3, 11	3 088 351	5 179 260
Sum driftskostnader		13 179 181	15 592 436
Driftsresultat		29 071 572	11 273 272
Finansinntekter og finanskostnader			
Renteinntekter		9 774	57 322
Annen finansinntekt		171 088	303 915
Nedskrivning på aksjer	5	32 760	0
Rentekostnader		(14 581)	(14 511)
Netto finansposter		133 522	346 726
Resultat før skattekostnad		29 205 094	11 619 997
Skattekostnad	9	(6 456 020)	(2 573 862)
Årsresultat		22 749 074	9 046 135
Overføringer			
Tilleggsutbytte		0	5 100 000
Avsatt til utbytte		22 700 000	9 000 000
Annen egenkapital		49 074	(5 053 865)
Sum overføringer		22 749 074	9 046 135



Oslo Shipbrokers AS

Balanse

Eiendeler	Note	2021	2020
Anleggsmidler			
Varige driftsmidler			
Kunst	4	100 365	100 365
Sum varige driftsmidler		100 365	100 365
Finansielle anleggsmidler			
Investeringer i datterselskap	5	0	30 000
Sum finansielle anleggsmidler		0	30 000
Sum anleggsmidler		100 365	130 365
Omløpsmidler			
Fordringer			
Kundefordringer	6	7 106 676	7 083 152
Andre kortsiktige fordringer	6	630 848	800 528
Sum fordringer		7 737 524	7 883 681
Bankinnskudd, kontanter o.l.	7	31 320 135	14 573 035
Sum omløpsmidler		39 057 660	22 456 716
Sum eiendeler		39 158 025	22 587 081



Oslo Shipbrokers AS

Balanse


Egenkapital og gjeld	Note	2021	2020
Egenkapital			
Innskutt egenkapital			
Aksjekapital	8, 10	400 000	400 000
Overkurs	10	87 000	87 000
Sum innskutt egenkapital		487 000	487 000
Opptjent egenkapital			
Annen egenkapital	10	2 856 073	2 806 999
Sum opptjent egenkapital		2 856 073	2 806 999
Sum egenkapital		3 343 073	3 293 999
Gjeld			
Avsetning for forpliktelser			
Utsatt skatt	9	91 676	89 731
Sum avsetning for forpliktelser		91 676	89 731
Kortsiktig gjeld			
Leverandørgjeld		3 017 089	3 950 943
Betalbar skatt	9	6 454 075	2 479 415
Skyldig offentlige avgifter		928 609	1 004 116
Utbytte	10	22 700 000	9 000 000
Annen kortsiktig gjeld		2 623 502	2 768 876
Sum kortsiktig gjeld		35 723 275	19 203 351
Sum gjeld		35 814 951	19 293 082
Sum egenkapital og gjeld		39 158 025	22 587 081





Oslo Shipbrokers AS


Balanse

Lysaker, den 30. mai 2022


Espen Brede Bang
Styremedlem/ daglig leder


John Alexander Knutsen
Styremedlem


Paul Jan Norenberg
Styreleder


Carl Fredrik Wennersten
Styremedlem


Anders Åkerstøm
Styremedlem



Oslo Shipbrokers AS

Noter 2021

Note nr. 1 - Regnskapsprinsipper

Årsregnskapet er satt opp i samsvar med regnskapsloven og utarbeidet etter god regnskapsskikk for sma foretak. Følgende regnskapsprinsipper er anvendt:

Inntekter

Salgsinntekter inntektsføres på opptjeningstidspunktet. Kommissjoner på salg av skip faktureres og inntektsføres ved overlevering av skipet. Kommissjoner på salg av nybygg skip faktureres og inntektsføres i henhold til fremdriften på prosjektet.

Vurdering og klassifisering eiendeler og gjeld

Eiendeler bestemt til varig eie eller bruk er klassifisert som anleggsmidler. Andre eiendeler er klassifisert som omløpsmidler. Fordringer som skal tilbakebetales innen et år er uansett klassifisert som omløpsmidler. Ved klassifisering av kortsiktig gjeld er tilsvarende kriterier lagt til grunn.

Anleggsmidler vurderes til anskaffelseskost, men nedskrives til virkelig verdi når verdifallet forventes ikke å være forbigående. Anleggsmidler med begrenset økonomisk levetid avskrives planmessig.

Omløpsmidler vurderes til laveste av anskaffelseskost og virkelig verdi. Kortsiktig gjeld balanseføres til nominelt mottatt beløp på etableringstidspunktet.

Enkelte poster er vurdert etter andre regler, og redegjøres for nedenfor.

Valuta

Pengeposter i utenlandsk valuta omregnes til balansedagens kurs.

Varige driftsmidler

Varige driftsmidler avskrives over forventet økonomisk levetid. Avskrivningene er som hovedregel fordelt lineært over antatt økonomisk levetid.

Investeringer i datterselskap

Investeringer i datterselskap balanseføres til anskaffelseskost. Investeringen blir nedskrevet til virkelig verdi dersom verdifallet ikke er forbigående.

Fordringer

Kundefordringer og andre fordringer oppføres til pålydende etter fradrag for avsetning til forventet tap. Avsetning til tap gjøres på grunnlag av en individuell vurdering av de enkelte fordringene.

Skatter

Skatter kostnadsføres når de påløper, det vil si at skattekostnaden er knyttet til det regnskapsmessige resultat før skatt.

Skattekostnaden består av betalbar skatt (skatt på årets skattepliktige inntekt) og endring i netto utsatt skattefordel. Utsatt skatt og utsatt skattefordel er presentert netto i balansen.



Oslo Shipbrokers AS

Noter 2021

Note nr. 2 - Sammenslåtte poster

Personalkostnader består av følgende poster:	2021	2020
Lønninger og bonuser	7 557 259	7 526 201
Styrehonorar	50 000	75 000
Pensjonspremie	1 000 488	1 455 944
Folketrygdavgift	1 240 129	1 082 575
Andre personalkostnader	242 954	273 456
Sum	10 090 830	10 413 176

Note nr. 3 - Ansatte og godtgjørelser

Det er utført totalt 8 årsverk i løpet av året.

Selskapet har innført pliktig obligatorisk pensjonsordning for sine ansatte

Lønn og godtgjørelser til daglig leder i 2021 er utbetalt med totalt kr. 1 021 551. Det er utbetalt kr 50 000 i honorar til styreleder

Kostnadsført revisjonshonorar i 2021 regnskapet utgjør kr. 66 000. I tillegg kommer honorar for annen bistand med kr. 23 500.

Note nr. 4 - Varige driftsmidler

Kunst

Anskaffelseskost 01.01 / 31.12. 100 365

Kunst avskrives ikke.

Note nr. 5 - Investering i datterselskap

Selskapet har følgende investering i datterselskap:

Selskap	Eierandel	Kostpris	Bokført verdi
Bos Capital AS	100 %	32 760	0

Bos Capital AS ble stiftet 18.10.2017. Det har ikke vært virksomhet i selskapet, og selskapet ble avvirket i april 2022. Årets tap ved nedskrivning av investeringen i Bos Capital utgjør kr 32 760.



Oslo Shipbrokers AS

Noter 2021

Note nr. 6 - Fordringer

Selskapet har ingen fordringer med forfall over år etter regnskapsårets utgang. Kundefordringene er oppført til palydende. Årets faktiske tap på kundefordringer utgjør kr. 0

Note nr. 7 - Bundne midler

Av selskapets bankinnskudd pr. 31.12.21 er kr. 965 962 bundne midler, hvorav kr. 673 902 er bundne midler som sikkerhet for lokalleie og kr. 292 060 er bundne skattetreksmidler

Note nr. 8 - Antall aksjer, aksjeeiere.

Selskapets aksjekapital er pr. 31.12.21 på kr. 400.000, fordelt på 1.000 aksjer hver palydende kr. 400, bestående av kun en aksjeklasse. Vedtektene inneholder ingen stemmerettsbegrensninger.

Selskapets aksjonærer:	Antall aksjer	Eierandel
FMX Holding AS	* 350	35 %
Universal Balance AS	* 350	35 %
John Alexander Knutsen	100	10 %
Solaris AS	* 200	20 %
	-----	-----
	1 000	100 %
	-----	-----

*

FMX Holding AS er eid av styremedlem og daglig leder Espen Brede Bang. Universal Balance AS er eid av styreleder Paal Jan Norenberg. Solaris AS er eid av styremedlem Anders Akerstrøm.

Note nr. 9 - Skatter

Årets skattegrunnlag fremkommer som følger

	2021	2020
Resultat før skatter	29 205 094	11 619 997
Nedskrivning på aksjer	32 760	0
Permanente forskjeller	107 693	79 372
Endring midlertidige forskjeller	(8 841)	(429 303)
	-----	-----
Årets skattegrunnlag	29 336 706	11 270 066
	-----	-----

Årets skattekostnad fremkommer slik:

	2021	2020
Betalbar skatt på årets resultat	6 454 075	2 479 415
Endring i utsatt skatt	1 945	94 447
	-----	-----
Sum skattekostnad	6 456 020	2 573 862
	-----	-----



Oslo Shipbrokers AS

Noter 2021

Note nr. 9 - Skatter (forts.)

Utsatt skatt er beregnet på grunnlag av de midlertidige forskjeller mellom regnskapsmessige og skattemessige verdier. Selskapet har følgende midlertidige forskjeller

	31.12.21	31.12.20	Endring
<i>Positive (negative) midlertidige forskjeller</i>			
Driftsmidler	(74 079)	(92 600)	18 520
Fordringer	530 789	540 467	(9 679)
Regnskapsmessige avsetninger	(40 000)	(40 000)	0
Grunnlag utsatt skatt (skattefordel)	416 709	407 868	8 841
Utsatt skatt (skattefordel)	91 676	89 731	1 945
Skattesats	22 %	22 %	

Note nr. 10 - Egenkapital

	Aksjekapital	Overkurs	Annen egenkapital	Sum
Pr. 31.12.20	400 000	87 000	2 806 999	3 293 999
Årets resultat	0	0	22 749 074	22 749 074
Avsatt til utbytte	0	0	(22 700 000)	(22 700 000)
Pr. 31.12.21	400 000	87 000	2 856 073	3 343 073

Note nr. 11 - Leiekostnader

Leieavtaler er av operasjonell karakter og er belastet regnskapet med følgende beløp:

	2021	2020
Lokaler og parkeringsplasser	957 284	941 212



RSM Norge AS

Ruseløkkveien 30, 0251 Oslo
Pb 1312 Vika, 0112 Oslo
Org.nr: 982 316 588 MVA

T +47 23 11 42 00
F +47 23 11 42 01

www.rsmnorge.no

Til generalforsamlingen i Oslo Shipbrokers AS

Uavhengig revisors beretning

Konklusjon

Vi har revidert Oslo Shipbrokers AS' årsregnskap som viser et overskudd på kr 22 749 074. Årsregnskapet består av balanse per 31. desember 2021, resultatregnskap for regnskapsåret avsluttet per denne datoen og noter til årsregnskapet, herunder et sammendrag av viktige regnskapsprinsipper.

Etter vår mening

- oppfyller årsregnskapet gjeldende lovkrav, og
- gir årsregnskapet et rettviseende bilde av selskapets finansielle stilling per 31. desember 2021, og av dets resultater for regnskapsåret avsluttet per denne datoen i samsvar med regnskapslovens regler og god regnskapsskikk i Norge.

Grunnlag for konklusjonen

Vi har gjennomført revisjonen i samsvar med de internasjonale revisjonsstandardene International Standards on Auditing (ISA-ene). Våre oppgaver og plikter i henhold til disse standardene er beskrevet nedenfor under *Revisors oppgaver og plikter ved revisjonen av årsregnskapet*. Vi er uavhengige av selskapet slik det kreves i lov, forskrift og International Code of Ethics for Professional Accountants (inkludert internasjonale uavhengighetsstandarder) utstedt av the International Ethics Standards Board for Accountants (IESBA-reglene), og vi har overholdt våre øvrige etiske forpliktelser i samsvar med disse kravene. Innhentet revisjonsbevis er etter vår vurdering tilstrekkelig og hensiktsmessig som grunnlag for vår konklusjon.

Styrets og daglig leders ansvar for årsregnskapet

Styret og daglig leder (ledelsen) er ansvarlige for å utarbeide årsregnskapet og for at det gir et rettviseende bilde i samsvar med regnskapslovens regler og god regnskapsskikk i Norge. Ledelsen er også ansvarlig for slik internkontroll som den finner nødvendig for å kunne utarbeide et årsregnskap som ikke inneholder vesentlig feilinformasjon, verken som følge av misligheter eller utilsiktede feil.

Ved utarbeidelsen av årsregnskapet må ledelsen ta standpunkt til selskapets evne til fortsatt drift og opplyse om forhold av betydning for fortsatt drift. Forutsetningen om fortsatt drift skal legges til grunn for årsregnskapet så lenge det ikke er sannsynlig at virksomheten vil bli avvirket.

Revisors oppgaver og plikter ved revisjonen av årsregnskapet

Vårt mål er å oppnå betryggende sikkerhet for at årsregnskapet som helhet ikke inneholder vesentlig feilinformasjon, verken som følge av misligheter eller utilsiktede feil, og å avgi en revisjonsberetning som inneholder vår konklusjon. Betryggende sikkerhet er en høy grad av sikkerhet, men ingen garanti for at en revisjon utført i samsvar med ISA-ene, alltid vil avdekke vesentlig feilinformasjon som eksisterer. Feilinformasjon kan oppstå som følge av misligheter eller utilsiktede feil. Feilinformasjon blir vurdert som vesentlig dersom den enkeltvis eller samlet med rimelighet kan forventes å påvirke økonomiske beslutninger som brukerne foretar basert på årsregnskapet.

For videre beskrivelse av revisors oppgaver og plikter vises det til:
<https://revisorforeningen.no/revisjonsberetninger>

THE POWER OF BEING UNDERSTOOD
AUDIT | TAX | CONSULTING

RSM Norge AS is a member of the RSM network and trades as RSM. RSM is the trading name used by the members of the RSM network. Each member of the RSM network is an independent accounting and consulting firm which practices in its own right. The RSM network is not itself a separate legal entity in any jurisdiction.

RSM Norge AS er medlem av/is a member of Den norske Revisorforening.

Penneo Dokumentnøkkel: XALUX-WSELS-OSOVE-A7YEH-MENU-4ZLIE



Revisors beretning 2021 for Oslo Shipbrokers AS



Oslo, 3. juni 2022
RSM Norge AS

Cecilie Tronstad
Statsautorisert revisor
(elektronisk signert)

Penneo Dokumentnøkkel: X4LUX-W5EL5-050VE-A7YEH-MENU-4ZLIE



PENNEO

Signaturene i dette dokumentet er juridisk bindende. Dokument signert med "Penneo™ - sikker digital signatur".
De signerende parter sin identitet er registrert, og er listet nedenfor.

"Med min signatur bekrefter jeg alle datoer og innholdet i dette dokument."

Cecilie Tronstad

Statsautorisert revisor

På vegne av: RSM Norge AS

Serienummer: 9578-5999-4-1466689

IP: 188.95.xxx.xxx

2022-06-03 11:09:35 UTC



Penneo Dokumentnøkkel: X4LUX-W5ELS-050VE-A7YEH-MENU-4ZLIE

Dokumentet er signert digitalt, med **Penneo.com**. Alle digitale signatur-data i dokumentet er sikret og validert av den datamaskin-utregnede hash-verdien av det opprinnelige dokument. Dokumentet er låst og tids-stemplet med et sertifikat fra en betrodd tredjepart. All kryptografisk bevis er integrert i denne PDF, for fremtidig validering (hvis nødvendig).

Hvordan bekrefter at dette dokumentet er originalen?

Dokumentet er beskyttet av ett Adobe CDS sertifikat. Når du åpner dokumentet i

Adobe Reader, skal du kunne se at dokumentet er sertifisert av **Penneo e-signature service <penneo@penneo.com>**. Dette garanterer at innholdet i dokumentet ikke har blitt endret.

Det er lett å kontrollere de kryptografiske beviser som er lokalisert inne i dokumentet, med Penneo validator - <https://penneo.com/validate>