



ÅRSREGNSKAPET FOR REGNSKAPSÅRET 2019 - GENERELL INFORMASJON

Enheten

Organisasjonsnummer: 965 612 246
Organisasjonsform: Aksjeselskap
Foretaksnavn: PERKINELMER NORGE AS
Forretningsadresse: C/O Aspia Norway, House of Business
Solli Plass
Henrik Ibsens gate 90
0255 OSLO

Regnskapsår

Årsregnskapets periode: 01.01.2019 - 31.12.2019

Konsern

Morselskap i konsern: Nei

Regnskapsregler

Regler for små foretak benyttet: Ja
Benyttet ved utarbeidelsen av årsregnskapet til selskapet: Regnskapslovens alminnelige regler

Årsregnskapet fastsatt av kompetent organ

Bekreftet av representant for selskapet: Erik Buseth
Dato for fastsettelse av årsregnskapet: 31.08.2020

Grunnlag for avgivelse

År 2019: Årsregnskapet er elektronisk innlevert
År 2018: Tall er hentet fra elektronisk innlevert årsregnskap fra 2019

Det er ikke krav til at årsregnskapet m.v. som sendes til Regnskapsregisteret er undertegnet. Kontrollen på at dette er utført ligger hos revisor/enhetens øverste organ. Sikkerheten ivaretas ved at innsender har rolle/rettighet for innsending av årsregnskapet via Altinn, og ved at det bekreftes at årsregnskapet er fastsatt av kompetent organ.

Brønnøysundregistrene, 19.03.2022



Resultatregnskap

Beløp i: NOK	Note	2019	2018
RESULTATREGNSKAP			
Inntekter			
Salgsinntekt	2	10 184 949	11 801 016
Sum inntekter		10 184 949	11 801 016
Kostnader			
Lønnskostnad	3, 6	7 249 600	6 010 821
Annen driftskostnad		2 531 265	3 795 986
Sum kostnader		9 780 865	9 806 807
Driftsresultat		404 084	1 994 209
Finansinntekter og finanskostnader			
Annen renteinntekt		107 935	51 000
Annen finansinntekt		3 729	27
Sum finansinntekter		111 664	51 027
Annen finanskostnad		1 746	3 598
Sum finanskostnader		1 746	3 598
Netto finans		109 918	47 429
Ordinært resultat før skattekostnad		514 002	2 041 638
Skattekostnad på ordinært resultat	7	329 449	477 873
Ordinært resultat etter skattekostnad		184 553	1 563 765
Årsresultat	5	184 553	1 563 765
Årsresultat etter minoritetsinteresser		184 553	1 563 765
Totalresultat		184 553	1 563 765
Overføringer og disponeringer			
Avsatt til annen egenkapital		184 553	1 563 765
Sum overføringer og disponeringer		184 553	1 563 765



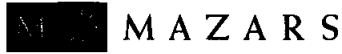
Balanse

Beløp i: NOK	Note	2019	2018
BALANSE - EIENDELER			
Anleggsmidler			
Immaterielle eiendeler			
Finansielle anleggsmidler			
Lån til konsernselskap		6 010 116	3 004 925
Sum finansielle anleggsmidler		6 010 116	3 004 925
Sum anleggsmidler		6 010 116	3 004 925
Omløpsmidler			
Varer			
Fordringer			
Kundefordringer	9		
Konsernfordringer		1 434 565	523 765
Andre kortsiktige fordringer	9	188 795	114 188
Sum fordringer		1 623 360	637 953
Bankinnskudd, kontanter og lignende			
Bankinnskudd, kontanter o.l.	8	3 712 559	5 686 264
Sum bankinnskudd, kontanter og lignende		3 712 559	5 686 264
Sum omløpsmidler		5 335 918	6 324 217
SUM EIENDELER		11 346 034	9 329 142
BALANSE - EGENKAPITAL OG GJELD			
Egenkapital			
Innskutt egenkapital			
Aksjekapital	4, 5	250 000	250 000
Beholdning av egne aksjer	4		
Sum innskutt egenkapital		250 000	250 000



Balanse

Beløp i: NOK	Note	2019	2018
Opptjent egenkapital			
Annen egenkapital		1 878 017	1 693 464
Sum opptjent egenkapital		1 878 017	1 693 464
Sum egenkapital	5	2 128 017	1 943 464
Gjeld			
Langsiktig gjeld			
Pensjonsforpliktelser	6	4 924 965	3 935 606
Utsatt skatt	7		
Sum avsetninger for forpliktelser		4 924 965	3 935 606
Annen langsiktig gjeld			
Sum langsiktig gjeld		4 924 965	3 935 606
Kortsiktig gjeld			
Gjeld til konsernselskap	9	1 584 381	381 831
Leverandørgjeld		269 744	258 391
Betalbar skatt	7	329 449	477 873
Skyldige offentlige avgifter		1 224 249	888 773
Annen kortsiktig gjeld		885 228	1 443 204
Sum kortsiktig gjeld		4 293 052	3 450 072
Sum gjeld		9 218 017	7 385 678
SUM EGENKAPITAL OG GJELD		11 346 034	9 329 142



Til generalforsamlingen i
Perkinelmer Norge AS

UAVHENGIG REVISORS BERETNING

Uttalelse om revisjonen av årsregnskapet

Konklusjon

Vi har revidert årsregnskapet til Perkinelmer Norge AS som viser et overskudd på kr 184 553. Årsregnskapet består av balanse per 31. desember 2019, resultatregnskap for regnskapsåret avsluttet per denne datoen og noter til årsregnskapet, herunder et sammendrag av viktige regnskapsprinsipper.

Etter vår mening er det medfølgende årsregnskapet avgitt i samsvar med lov og forskrifter og gir et rettviseende bilde av selskapets finansielle stilling per 31. desember 2019, og av dets resultater for regnskapsåret avsluttet per denne datoen i samsvar med regnskapslovens regler og god regnskapsskikk i Norge.

Grunnlag for konklusjonen

Vi har gjennomført revisjonen i samsvar med lov, forskrift og god revisjonsskikk i Norge, herunder de internasjonale revisjonsstandardene (ISA-ene). Våre oppgaver og plikter i henhold til disse standardene er beskrevet i Revisors oppgaver og plikter ved revisjon av årsregnskapet. Vi er uavhengige av selskapet slik det kreves i lov og forskrift, og har overholdt våre øvrige etiske forpliktelser i samsvar med disse kravene. Etter vår oppfatning er innhentet revisjonsbevis tilstrekkelig og hensiktsmessig som grunnlag for vår konklusjon.

Styrets og daglig leders ansvar for årsregnskapet

Styret og daglig leder (ledelsen) er ansvarlig for å utarbeide årsregnskapet i samsvar med lov og forskrifter, herunder for at det gir et rettviseende bilde i samsvar med regnskapslovens regler og god regnskapsskikk i Norge. Ledelsen er også ansvarlig for slik intern kontroll som den finner nødvendig for å kunne utarbeide et årsregnskap som ikke inneholder vesentlig feilinformasjon, verken som følge av misligheter eller utilsiktede feil.

Ved utarbeidelsen av årsregnskapet må ledelsen ta standpunkt til selskapets evne til fortsatt drift og opplyse om forhold av betydning for fortsatt drift. Forutsetningen om fortsatt drift skal legges til grunn for årsregnskapet så lenge det ikke er sannsynlig at virksomheten vil bli avvirket.

Revisors oppgaver og plikter ved revisjonen av årsregnskapet

Vårt mål er å oppnå betryggende sikkerhet for at årsregnskapet som helhet ikke inneholder vesentlig feilinformasjon, verken som følge av misligheter eller utilsiktede feil, og å avgi en revisjonsberetning som inneholder vår konklusjon. Betryggende sikkerhet er en høy grad av sikkerhet, men ingen garanti for at en revisjon utført i samsvar med lov, forskrift og god revisjonsskikk i Norge, herunder ISA-ene, alltid vil avdekke vesentlig feilinformasjon som eksisterer. Feilinformasjon kan oppstå som følge av misligheter eller utilsiktede feil. Feilinformasjon blir vurdert som vesentlig dersom den enkeltvis eller samlet med rimelighet kan forventes å påvirke økonomiske beslutninger som brukerne foretar basert på årsregnskapet.

FR. NANSENS VEI 19 - 0369 OSLO - NORWAY
TEL: +47 23 19 63 00 - www.mazars.no
MAZARS REVISJON AS - ORG.NR. 979 605 994
STATSAUTORISERTE REVISORER OG AUTORISERT REGNSKAPSFØRERFIRMA
MEDLEMMER AV DEN NORSKE REVISORFØRENING





Det henvises til <https://revisorforeningen.no/revisjonsberetninger> som inneholder en beskrivelse av revisors oppgaver og plikter.

Uttalelse om øvrige lovmessige krav

Konklusjon om registrering og dokumentasjon

Basert på vår revisjon av årsregnskapet som beskrevet ovenfor, og kontrollhandlinger vi har funnet nødvendig i henhold til internasjonal standard for attestasjonsoppdrag (ISAE) 3000 «Attestasjonsoppdrag som ikke er revisjon eller forenklet revisorkontroll av historisk finansiell informasjon», mener vi at ledelsen har oppfylt sin plikt til å sørge for ordentlig og oversiktlig registrering og dokumentasjon av selskapets regnskapsopplysninger i samsvar med lov og god bokføringsskikk i Norge.

Oslo, 31.08.2020
Mazars Revision AS

Odd Hugo Linnerud
Statsautorisert revisor



Certificate Of Completion

Envelope Id: E2AF1C2AB3D0400B54CABFADE8D672D
 Subject: Please DocuSign: Perkinelmer Norge AS 18.09.pdf
 Source Envelope:
 Document Pages: 8 Signatures: 3
 Certificate Pages: 2 Initials: 0
 AutoNav: Enabled
 Envelopeld Stamping: Enabled
 Time Zone: (UTC-05:00) Eastern Time (US & Canada)

Status: Completed

Envelope Originator:
 Martijn Velthuisen
 940 Winter Street
 Waltham, MA 02451-1457
 Martijn.Velthuisen@PERKINELMER.COM
 IP Address: 165.225.72.211

Record Tracking

Status: Original
 9/22/2020 3:36:42 AM


Holder: Martijn Velthuisen
 Martijn.Velthuisen@PERKINELMER.COM

Location: DocuSign

Signer Events

Atte Auranen
 Atte.Auranen@PERKINELMER.COM
 PerkinElmer, Inc.
 Security Level: Email, Account Authentication (Optional)

Signature

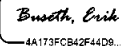
DocuSigned by:

 Atte Auranen
 A72B5A7B73B74F8...
 Signature Adoption: Pre-selected Style
 Using IP Address: 165.225.192.110

Timestamp

Sent: 9/22/2020 3:39:55 AM
 Viewed: 9/28/2020 3:06:35 PM
 Signed: 9/28/2020 3:06:59 PM

Electronic Record and Signature Disclosure:
 Not Offered via DocuSign

Buseth, Erik
 Erik.Buseth@perkinelmer.com
 Managing Director
 PerkinElmer, Inc.
 Security Level: Email, Account Authentication (Optional)

DocuSigned by:

 Buseth, Erik
 4A173FCB42F44D8...
 Signature Adoption: Pre-selected Style
 Using IP Address: 81.167.178.176

Sent: 9/22/2020 3:39:55 AM
 Viewed: 9/23/2020 2:57:03 AM
 Signed: 9/23/2020 2:58:06 AM

Electronic Record and Signature Disclosure:
 Not Offered via DocuSign

John L. Healy
 jack.healy@perkinelmer.com
 Director
 PerkinElmer, Inc.
 Security Level: Email, Account Authentication (Optional)

DocuSigned by:

 John L. Healy
 4B037D70D039488...
 Signature Adoption: Uploaded Signature Image
 Using IP Address: 104.129.194.180

Sent: 9/22/2020 3:39:55 AM
 Viewed: 9/22/2020 7:30:03 AM
 Signed: 9/22/2020 7:30:17 AM

Electronic Record and Signature Disclosure:
 Not Offered via DocuSign

In Person Signer Events	Signature	Timestamp
Editor Delivery Events	Status	Timestamp
Agent Delivery Events	Status	Timestamp
Intermediary Delivery Events	Status	Timestamp
Certified Delivery Events	Status	Timestamp
Carbon Copy Events	Status	Timestamp



Carbon Copy Events

Pawel Karabiniewicz
Pawel.Karabiniewicz@PERKINELMER.COM
PerkinElmer, Inc.

Security Level: Email, Account Authentication
(Optional)

Electronic Record and Signature Disclosure:
Not Offered via DocuSign

Status

COPIED

Timestamp

Sent: 9/22/2020 3:39:55 AM

Witness Events

Signature

Timestamp

Notary Events

Signature

Timestamp

Envelope Summary Events

Status

Timestamps

Envelope Sent
Certified Delivered
Signing Complete
Completed

Hashed/Encrypted
Security Checked
Security Checked
Security Checked

9/22/2020 3:39:55 AM
9/28/2020 3:06:35 PM
9/28/2020 3:06:59 PM
9/28/2020 3:06:59 PM

Payment Events

Status

Timestamps



DocuSign Envelope ID: E2AF1C2A-B3D0-4000-B54C-ABFADE8D672D

Årsregnskap 2019

Perkinelmer Norge AS

Resultatregnskap
Balanse
Noter til regnskapet

Org.nr.: 965 612 246



DocuSign Envelope ID: E2AF1C2A-B3D0-4000-B54C-ABFADE8D672D

Perkinelmer Norge AS

Resultatregnskap for 2019

Driftsinntekter og driftskostnader	Note	2019	2018
Salgsinntekt	2	10 184 949	11 801 016
Sum driftsinntekter		10 184 949	11 801 016
Lønnskostnad	3, 6	7 249 600	6 010 821
Annen driftskostnad		2 531 265	3 795 986
Sum driftskostnader		9 780 865	9 806 807
Driftsresultat		404 084	1 994 209
Finansinntekter og finanskostnader			
Annen renteinntekt		107 935	51 000
Annen finansinntekt		3 729	27
Annen finanskostnad		1 746	3 598
Resultat av finansposter		109 918	47 429
Ordinært resultat før skattekostnad		514 002	2 041 638
Skattekostnad på ordinært resultat	7	329 449	477 873
Ordinært resultat		184 553	1 563 765
Årsresultat	5	184 553	1 563 765
Overføringer			
Avsatt til annen egenkapital		184 553	1 563 765
Sum overføringer		184 553	1 563 765

Perkinelmer Norge AS

Orgnr 965 612 246



DocuSign Envelope ID: E2AF1C2A-B3D0-4000-B54C-ABFADE8D672D

Perkinelmer Norge AS

Balanse pr 31.12.2019

Eiendeler	Note	2019	2018
Finansielle driftsmidler			
Lån til konsernselskap		6 010 116	3 004 925
Sum finansielle anleggsmidler		6 010 116	3 004 925
Sum anleggsmidler		6 010 116	3 004 925
Fordringer			
Konsernfordringer		1 434 565	523 765
Andre kortsiktige fordringer	9	188 795	114 188
Sum fordringer		1 623 360	637 953
Bankinnskudd, kontanter o.l.	8	3 712 559	5 686 264
Sum omløpsmidler		5 335 918	6 324 217
Sum eiendeler		11 346 034	9 329 142

Perkinelmer Norge AS

Orgnr 965 612 246



DocuSign Envelope ID: E2AF1C2A-B3D0-4000-B54C-ABFADE8D672D

Perkinelmer Norge AS

Balanse pr 31.12.2019

Egenkapital og gjeld	Note	2019	2018
Innskutt egenkapital			
Aksjekapital	4, 5	250 000	250 000
Sum innskutt egenkapital		250 000	250 000
Opptjent egenkapital			
Annen egenkapital		1 878 017	1 693 464
Sum opptjent egenkapital		1 878 017	1 693 464
Sum egenkapital	5	2 128 017	1 943 464
Gjeld			
Avsetning for forpliktelser			
Pensjonsforpliktelser	6	4 924 965	3 935 606
Sum avsetning for forpliktelser		4 924 965	3 935 606
Kortsiktig gjeld			
Gjeld til konsernselskap	9	1 584 381	381 831
Leverandørgjeld		269 744	258 391
Betalbar skatt	7	329 449	477 873
Skyldige offentlige avgifter		1 224 249	888 773
Annen kortsiktig gjeld		885 228	1 443 204
Sum kortsiktig gjeld		4 293 052	3 450 072
Sum gjeld		9 218 017	7 385 678
Sum egenkapital og gjeld		11 346 034	9 329 142

Oslo, 31.08.2020
Styret i Perkinelmer Norge AS

DocuSigned by:

Buseth, Erik

Erik Buseth

daglig leder

DocuSigned by:

John Leo Healy

John Leo Healy

styremedlem

DocuSigned by:

Atte Auranen

Atte Auranen

styreleder



DocuSign Envelope ID: E2AF1C2A-B3D0-4000-B54C-ABFADE8D672D

Perkinelmer Norge AS

Noter til årsregnskapet for 2019

Note 1 - Regnskapsprinsipper

Årsregnskapet er satt opp i samsvar med regnskapsloven og NRS 8 - God regnskapsskikk for små foretak.

Valuta

Pengeposter i utenlandsk valuta vurderes iht. kursen ved regnskapsårets slutt.

Driftsinntekter

Inntektsføring ved salg av varer skjer på leveringstidspunktet. Tjenester inntektsføres etter hvert som de leveres.

Skatt

Skattekostnaden i resultatregnskapet omfatter både periodens betalbare skatt og endring i utsatt skatt. Utsatt skatt er beregnet med 22 % på grunnlag av de midlertidige forskjeller som eksisterer mellom regnskapsmessige og skattemessige verdier, samt ligningsmessig underskudd til fremføring ved utgangen av regnskapsåret. Skatteøkende og skattereduserende midlertidige forskjeller som reverseres eller kan reverseres i samme periode er utlignet og nettoført. Utsatt skattefordel er ikke balanseført i henhold til God Regnskapsskikk for små foretak

Klassifisering og vurdering av omløpsmidler

Omløpsmidler og kortsiktig gjeld omfatter normalt poster som forfaller til betaling innen ett år etter balansedagen, samt poster som knytter seg til varekretsløpet. Omløpsmidler vurderes til laveste verdi av anskaffelseskost og virkelig verdi.

Fordringer

Kundefordringer og andre fordringer oppføres til pålydende etter fradrag for avsetning til forventet tap. Avsetning til tap gjøres på grunnlag av en individuell vurdering av de enkelte fordringene.

Pensjonsforpliktelser

Ved regnskapsføring av pensjon som er ytelsesplan, kostnadsføres forpliktelsen over opptjeningstiden i henhold til planens opptjeningsformel. Allokeringmetode tilsvarende planens opptjeningsformel med mindre det vesentlige av opptjeningen skjer mot slutten av opptjeningsperioden. Lineær opptjening legges da til grunn. For pensjonsordninger etter lov om foretakspensjon anvendes således lineær opptjening.

Estimatavvik og virkningen av endrede forutsetninger føres over resultatet. Virkningen av planendringer med tilbakevirkende kraft som ikke er betinget av fremtidig ansettelse, innregnes i resultatregnskapet umiddelbart. Planendringer med tilbakevirkende kraft som er betinget av fremtidig ansettelse, fordeles lineært over tiden frem til ytelsen ikke lenger er betinget av fremtidig ansettelse.

Netto pensjonsforpliktelse er differansen mellom nåverdien av pensjonsforpliktelsene og verdien av pensjonsmidler som er avsatt for betaling av ytelsene. Pensjonsmidlene vurderes til virkelig verdi.

Note 2 - Kommisjonsinntekter

Kommisjonsinntekter Gjelder i sin helhet kommisjon fra konsernselskap for formidling av salg i Norge.



DocuSign Envelope ID: E2AF1C2A-B3D0-4000-B54C-ABFADE8D672D

Perkinelmer Norge AS

Noter til årsregnskapet for 2019

Note 3 Lønnskostnader og ytelser, godtgjørelser til daglig leder, styret og revisor

Lønnskostnader	2019	2018
Lønninger	4 717 954	4 441 395
Arbeidsgiveravgift	716 878	886 442
Pensjonskostnader	1 584 253	491 567
Andre ytelser	230 515	191 417
Sum	7 249 600	6 010 821

Selskapet har i 2019 sysselsatt 7 årsverk.

Pensjonsforpliktelser

Selskapet er pliktig til å ha tjenstepensjonsordning etter lov om obligatorisk tjenstepensjon. Selskapets pensjonsordninger tilfredsstiller kravene i denne lov.

Det er ikke utbetalt godtgjørelse til daglig leder eller styret, alle er ansatte i andre selskaper i PerkinElmer konsernet.

PerkinElmer Norge AS godtgjør for disse funksjonene gjennom en management avtale.

Revisor

Kostnadsført revisjonshonorar for 2019 utgjør kr . 56 647

I tillegg kommer honorar for skattebistand med kr 17 090, og for andre tjenester med kr. 0.

Note 4 Aksjonærer

Aksjekapitalen i Perkinelmer Norge AS pr. 31.12 består av:

	Antall	Pålydende	Bokført
Ordinære aksjer	2 500	100,00	250 000
Sum	2 500		250 000

Eierstruktur

De største aksjonærene i % pr. 31.12 var:

	Ordinære	Eierandel	Stemmeandel
Wallace OY	2 500	100,0	100,0
Totalt antall aksjer	2 500	100,0	100,0

Note 5 Egenkapital

	Aksjekapital	Annen egenkapital	Sum egenkapital
Pr 01.01.2019	250 000	1 693 464	1 943 464
Årets resultat		184 553	184 553
Utbetalt utbytte		0	0
Pr 31.12.2019	250 000	1 878 017	2 128 017



DocuSign Envelope ID: E2AF1C2A-B3D0-4000-B54C-ABFADE8D672D

Perkinelmer Norge AS

Noter til årsregnskapet for 2019

Note 6 Ytelsespensjon

Selskapet er pliktig til å ha tjenstepensjonsordning etter lov om obligatorisk tjenstepensjon. Selskapet har pensjonsordning for sine ansatte i DNB Pensjonstjenester AS, som tilfredsstiller kravene i denne lov.

Selskapet har i tillegg pensjonsordninger som omfatter i alt 5 personer.

Ordningene gir rett til definerte fremtidige ytelser. Disse er i hovedsak avhengig av antall opptjeningsår, lønnsnivå ved oppnådd pensjonsalder og størrelsen på ytelsene fra folketrygden. Forpliktelsene er dekket gjennom et forsikringsselskap.

	2019	2018
Nåverdi av årets pensjonsopptjening	611 007	594 246
Rentekostnad av pensjonsforpliktelsen	234 785	193 719
Avkastning på pensjonsmidler	-101 355	-71 323
Resultatført estimatavvik/(tap)	1 030 815	-67 745
Adm.kost	0	0
Effekt av endring i plan	0	0
Arbeidsgiveravgift	97 117	75 466
Netto pensjonskostnad	1 872 369	724 363
Opptjente pensjonsforpliktelser pr. 31.12.	-9 949 564	-8 396 024
Pensjonsmidler (til markedsverdi) pr. 31.12.	5 633 205	4 946 764
Arbeidsgiveravgift	-608 606	-486 346
Netto pensjonsforpliktelse	-4 924 965	-3 935 606

Økonomiske forutsetninger for beregning av pensjonskostnaden

Diskonteringsrente	1,80%	2,60%
Forventet avkastning på pensjonsmidler	1,80%	2,60%
Forventet lønnsvekst	2,25%	2,75%
Forventet G-regulering	2,00%	2,50%
Forventet regulering av pensjoner under utbetaling	2,00%	2,50%

Som aktuariemessige forutsetninger for demografiske faktorer og avgang er det lagt til grunn vanlig benyttede faktorer innen forsikring



DocuSign Envelope ID: E2AF1C2A-B3D0-4000-B54C-ABFADE8D672D

Perkinelmer Norge AS

Noter til årsregnskapet for 2019

Note 7 Skatt

<u>Årets skattekostnad</u>	<u>2019</u>	<u>2018</u>
Resultatført skatt på ordinært resultat:		
Betalbar skatt	329 449	477 873
Endring i utsatt skattefordel	0	0
Skattekostnad ordinært resultat	329 449	477 873
Skattepliktig inntekt:		
Ordinært resultat før skatt	514 002	2 041 638
Permanente forskjeller	7 677	14 788
Endring i midlertidige forskjeller	975 817	21 284
Skattepliktig inntekt	1 497 495	2 077 710
Betalbar skatt i balansen:		
Betalbar skatt på årets resultat	329 449	477 873
Sum betalbar skatt i balansen	329 449	477 873

Skatteeffekten av midlertidige forskjeller som har gitt opphav til utsatt skatt og utsatte skattefordeler, spesifisert på typer av midlertidige forskjeller:

	<u>2019</u>	<u>2018</u>	<u>Endring</u>
Varige driftsmidler	-54 170	-67 712	-13 542
Fordringer	8	8	0
Pensjonspremie/- forpliktelse	-4 924 965	-3 935 606	989 359
Sum	-4 979 127	-4 003 310	975 817
Inngår ikke i beregningen av utsatt skatt	4 979 127	4 003 310	-975 817
Grunnlag for utsatt skattefordel	0	0	0
Utsatt skattefordel (22 %)	0	0	0

I henhold til God regnskapsskikk for små foretak balanseføres ikke utsatt skattefordel.

Note 8 Bankinnskudd

Innestående midler på skattetrekkkonto (bundne midler) er på kr. 368 547.

I tillegg er det stilt bankgarantier for totalt kr. 386 294.

Note 9 Mellomværende med selskap i samme konsern

	<u>2019</u>	<u>2018</u>
Fordringer		
Andre kortsiktige fordringer konsern	1 434 565	523 765
Sum	1 434 565	523 765
Gjeld		
Leverandørgjeld innen konsern	1 584 381	381 831
Sum	1 584 381	381 831