



## ÅRSREGNSKAPET FOR REGNSKAPSÅRET 2024 - GENERELL INFORMASJON

### Enheten

Organisasjonsnummer: 926 157 647  
Organisasjonsform: Aksjeselskap  
Foretaksnavn: HJELMELAND AUTOSENTER AS  
Forretningsadresse: Vormedalsvegen 41  
4130 HJELMELAND

### Regnskapsår

Årsregnskapets periode: 01.01.2024 - 31.12.2024

### Konsern

Morselskap i konsern: Nei

### Regnskapsregler

Regler for små foretak benyttet: Ja  
Benyttet ved utarbeidelsen av årsregnskapet til selskapet: Regnskapslovens alminnelige regler

### Årsregnskapet fastsatt av kompetent organ

Bekreftet av representant for selskapet: Ola Almenningen  
Dato for fastsettelse av årsregnskapet: 30.05.2025

### Grunnlag for avgivelse

År 2024: Årsregnskapet er elektronisk innlevert  
År 2023: Tall er hentet fra elektronisk innlevert årsregnskap fra 2024

*Det er ikke krav til at årsregnskapet m.v. som sendes til Regnskapsregisteret er undertegnet. Kontrollen på at dette er utført ligger hos revisor/enhetens øverste organ. Sikkerheten ivaretas ved at innsender har rolle/rettighet for innsending av årsregnskapet via Altinn, og ved at det bekreftes at årsregnskapet er fastsatt av kompetent organ.*

Brønnøysundregistrene, 08.07.2025



## Resultatregnskap

Beløp i: NOK	Note	2024	2023
<b>RESULTATREGNSKAP</b>			
<b>Inntekter</b>			
Salgsinntekt		1 459 234	1 286 226
Annen driftsinntekt		13 000	279 750
<b>Sum inntekter</b>		<b>1 472 234</b>	<b>1 565 976</b>
<b>Kostnader</b>			
Varekostnad		496 055	434 009
Lønnskostnad	1	698 423	678 716
Avskrivning av driftsmidler	2	239 100	245 000
Annen driftskostnad		297 298	481 847
<b>Sum kostnader</b>		<b>1 730 876</b>	<b>1 839 571</b>
<b>Driftsresultat</b>		<b>-258 642</b>	<b>-273 595</b>
<b>Finansinntekter og finanskostnader</b>			
Annen renteinntekt		4 278	6 158
Annen finansinntekt		4 713	4 303
<b>Sum finansinntekter</b>		<b>8 991</b>	<b>10 461</b>
Annen rentekostnad		271	70
<b>Sum finanskostnader</b>		<b>271</b>	<b>70</b>
<b>Netto finans</b>		<b>8 720</b>	<b>10 391</b>
<b>Resultat før skattekostnad</b>		<b>-249 922</b>	<b>-263 205</b>
Skattekostnad på resultat	3	-54 983	-75 569
<b>Årsresultat</b>	4	<b>-194 939</b>	<b>-187 636</b>
<b>Årsresultat etter minoritetsinteresser</b>		<b>-194 939</b>	<b>-187 636</b>
<b>Totalresultat</b>		<b>-194 939</b>	<b>-187 636</b>
<b>Overføringer og disponeringer</b>			
Udekket tap		-194 939	-187 636



## Resultatregnskap

<b>Beløp i: NOK</b>	<b>Note</b>	<b>2024</b>	<b>2023</b>
Sum overføringer og disponeringer	4	-194 939	-187 636



## Balanse

Beløp i: NOK	Note	2024	2023
<b>BALANSE - EIENDELER</b>			
<b>Anleggsmidler</b>			
<b>Immaterielle eiendeler</b>			
Utsatt skattefordel	3	61 971	85 677
<b>Sum immaterielle eiendeler</b>		<b>61 971</b>	<b>85 677</b>
<b>Varige driftsmidler</b>			
Tomter, bygninger o.a. fast eiendom		1 259 800	1 401 100
Maskiner og anlegg		477 500	556 700
Driftsløsøre, inventar o.a. utstyr		3 900	22 500
<b>Sum varige driftsmidler</b>	2	<b>1 741 200</b>	<b>1 980 300</b>
<b>Finansielle anleggsmidler</b>			
Lån til foretak i samme konsern	5		
Investeringer i aksjer		2 000	2 000
<b>Sum finansielle anleggsmidler</b>		<b>2 000</b>	<b>2 000</b>
<b>Sum anleggsmidler</b>		<b>1 805 171</b>	<b>2 067 977</b>
<b>Omløpsmidler</b>			
<b>Varer</b>			
<b>Sum varer</b>		<b>13 680</b>	<b>23 600</b>
<b>Fordringer</b>			
Kundefordringer	5	12 315	61 023
Andre kortsiktige fordringer	5	6 455	6 705
Konsernfordringer		357 678	257 984
<b>Sum fordringer</b>	5	<b>376 448</b>	<b>325 712</b>
<b>Bankinnskudd, kontanter og lignende</b>			
Bankinnskudd		673 395	640 723
<b>Sum bankinnskudd, kontanter og lignende</b>		<b>673 395</b>	<b>640 723</b>
<b>Sum omløpsmidler</b>		<b>1 063 523</b>	<b>990 034</b>
<b>SUM EIENDELER</b>		<b>2 868 694</b>	<b>3 058 011</b>



### Balanse

Beløp i: NOK	Note	2024	2023
<b>BALANSE - EGENKAPITAL OG GJELD</b>			
<b>Egenkapital</b>			
<b>Innskutt egenkapital</b>			
Aksjekapital	4, 6	105 000	105 000
Beholdning av egne aksjer	4		
Overkurs	4	1 836 206	1 836 206
Annen innskutt egenkapital	4		
<b>Sum innskutt egenkapital</b>		<b>1 941 206</b>	<b>1 941 206</b>
<b>Opptjent egenkapital</b>			
Annen egenkapital	4	336 078	280 398
Udisponert resultat	4		
Udekket tap	4		
<b>Sum opptjent egenkapital</b>		<b>336 078</b>	<b>280 398</b>
<b>Sum egenkapital</b>		<b>2 277 284</b>	<b>2 221 604</b>
<b>Gjeld</b>			
<b>Langsiktig gjeld</b>			
Utsatt skatt	3		
<b>Annen langsiktig gjeld</b>			
Gjeld til kredittinstitusjoner	5		
Langsiktig konserngjeld	5		
<b>Sum langsiktig gjeld</b>		<b>0</b>	<b>0</b>
<b>Kortsiktig gjeld</b>			
Leverandørgjeld	5	69 958	80 297
Betalbar skatt	3		
Skyldig offentlige avgifter		80 266	70 083
Kortsiktig konserngjeld		357 679	587 293
Annen kortsiktig gjeld	5	83 507	98 733
<b>Sum kortsiktig gjeld</b>	<b>5</b>	<b>591 410</b>	<b>836 407</b>
<b>Sum gjeld</b>		<b>591 410</b>	<b>836 407</b>



## Balanse

<b>Beløp i: NOK</b>	<b>Note</b>	<b>2024</b>	<b>2023</b>
<b>SUM EGENKAPITAL OG GJELD</b>		<b>2 868 694</b>	<b>3 058 011</b>



## Brønnøysundregistrene

### ÅRSREGNSKAP FOR REGNSKAPSÅRET 2024 - GENERELL INFORMASJON

Journalnummer: 2025 645080

#### Enheten

Organisasjonsnummer: 926 157 647  
Organisasjonsform: Aksjeselskap  
Foretaksnavn: HJELMELAND AUTOSENTER AS  
Forretningsadresse: Vormedalsvegen 41  
4130 HJELMELAND

#### Regnskapsår

Årsregnskapets periode: 01.01.2024 - 31.12.2024

#### Konsern

Morselskap i konsern: Nei

#### Regnskapsregler

Regler for små foretak benyttet: Ja  
Benyttet ved utarbeidelsen av  
årsregnskapet til selskapet: Regnskapslovens alminnelige regler

#### Årsregnskapet fastsatt av kompetent organ

Bekreftet av representant for selskapet: Ola Almenningen  
Dato for fastsettelse av årsregnskapet: 30.05.2025

#### Revisjon

Selskapet har besluttet at årsregnskapet  
ikke skal revideres: Ja  
Årsregnskapet er utarbeidet av ekstern  
autorisert regnskapsfører: Ja  
Ekstern autorisert regnskapsfører har i  
løpet av regnskapsåret bistått ved den  
løpende regnskapsføringen eller utført  
andre tjenester for selskapet enn å  
utarbeide årsregnskapet: Ja

#### Grunnlag for avgivelse

År 2024: Årsregnskap er elektronisk innlevert.  
År 2023: Tall er hentet fra elektronisk innlevert årsregnskap fra 2024.

*Det er ikke krav til at årsregnskapet m.v. som sendes til Regnskapsregisteret er undertegnet. Kontrollen på at dette er utført ligger hos revisor/enhetens øverste organ. Sikkerheten ivaretas ved at innsender har rolle/rettighet for innsending av årsregnskapet via Altinn, og ved at det bekreftes at årsregnskapet er fastsatt av kompetent organ.*

Brønnøysundregistrene, 07.07.2025

---

Brønnøysundregistrene  
Postadresse: Postboks 900, 8910 Brønnøysund  
Telefon: 75 00 75 00  
E-post: firmapost@brreg.no Internett: www.brreg.no  
Organisasjonsnummer: 974 760 673



Organisasjonsnr: 926 157 647  
HJELMELAND AUTOSENTER AS

## RESULTATREGNSKAP

Beløp i: NOK	Note	2024	2023
<b>RESULTATREGNSKAP</b>			
<b>Inntekter</b>			
Salgsinntekt		1 459 234	1 286 226
Annen driftsinntekt		13 000	279 750
<b>Sum inntekter</b>		<b>1 472 234</b>	<b>1 565 976</b>
<b>Kostnader</b>			
Varekostnad		496 055	434 009
Lønnskostnad	1	698 423	678 716
Avskrivning av driftsmidler	2	239 100	245 000
Annen driftskostnad		297 298	481 847
<b>Sum kostnader</b>		<b>1 730 876</b>	<b>1 839 571</b>
<b>Driftsresultat</b>		<b>-258 642</b>	<b>-273 595</b>
<b>Finansinntekter og finanskostnader</b>			
Annen renteinntekt		4 278	6 158
Annen finansinntekt		4 713	4 303
<b>Sum finansinntekter</b>		<b>8 991</b>	<b>10 461</b>
Annen rentekostnad		271	70
<b>Sum finanskostnader</b>		<b>271</b>	<b>70</b>
<b>Netto finans</b>		<b>8 720</b>	<b>10 391</b>
<b>Resultat før skattekostnad</b>		<b>-249 922</b>	<b>-263 205</b>
Skattekostnad på resultat	3	-54 983	-75 569
<b>Årsresultat</b>	4	<b>-194 939</b>	<b>-187 636</b>
<b>Årsresultat etter minoritetsinteresser</b>		<b>-194 939</b>	<b>-187 636</b>
<b>Totalresultat</b>		<b>-194 939</b>	<b>-187 636</b>
<b>Overføringer og disponeringer</b>			
Udekket tap		-194 939	-187 636
<b>Sum overføringer og disponeringer</b>	4	<b>-194 939</b>	<b>-187 636</b>



Organisasjonsnr: 926 157 647  
HJELMELAND AUTOSENTER AS

## BALANSE

Beløp i: NOK	Note	2024	2023
<b>BALANSE - EIENDELER</b>			
<b>Anleggsmidler</b>			
<b>Immaterielle eiendeler</b>			
Utsatt skattefordel	3	61 971	85 677
<b>Sum immaterielle eiendeler</b>		<b>61 971</b>	<b>85 677</b>
<b>Varige driftsmidler</b>			
Tomter, bygninger o.a. fast eiendom		1 259 800	1 401 100
Maskiner og anlegg		477 500	556 700
Driftsløsøre, inventar o. a utstyr		3 900	22 500
<b>Sum varige driftsmidler</b>	2	<b>1 741 200</b>	<b>1 980 300</b>
<b>Finansielle anleggsmidler</b>			
Lån til foretak i samme konsern	5		
Investeringer i aksjer		2 000	2 000
<b>Sum finansielle anleggsmidler</b>		<b>2 000</b>	<b>2 000</b>
<b>Sum anleggsmidler</b>		<b>1 805 171</b>	<b>2 067 977</b>
<b>Omløpsmidler</b>			
<b>Varer</b>			
Sum varer		13 680	23 600
<b>Fordringer</b>			
Kundefordringer	5	12 315	61 023
Andre kortsiktige fordringer	5	6 455	6 705
Konsernfordringer		357 678	257 984
<b>Sum fordringer</b>	5	<b>376 448</b>	<b>325 712</b>
<b>Bankinnskudd, kontanter og lignende</b>			
Bankinnskudd		673 395	640 723
<b>Sum bankinnskudd, kontanter og lignende</b>		<b>673 395</b>	<b>640 723</b>
<b>Sum omløpsmidler</b>		<b>1 063 523</b>	<b>990 034</b>
<b>SUM EIENDELER</b>		<b>2 868 694</b>	<b>3 058 011</b>

## BALANSE - EGENKAPITAL OG GJELD

### Egenkapital



<b>Innskutt egenkapital</b>			
Aksjekapital	4, 6	105 000	105 000
Beholdning av egne aksjer	4		
Overkurs	4	1 836 206	1 836 206
Annen innskutt egenkapital	4		
<b>Sum innskutt egenkapital</b>		<b>1 941 206</b>	<b>1 941 206</b>
<b>Opptjent egenkapital</b>			
Annen egenkapital	4	336 078	280 398
Udisponert resultat	4		
Udekket tap	4		
<b>Sum opptjent egenkapital</b>		<b>336 078</b>	<b>280 398</b>
<b>Sum egenkapital</b>		<b>2 277 284</b>	<b>2 221 604</b>
<b>Gjeld</b>			
<b>Langsiktig gjeld</b>			
Utsatt skatt	3		
<b>Annen langsiktig gjeld</b>			
Gjeld til			
kredittinstitusjoner	5		
Langsiktig konserngjeld	5		
<b>Sum langsiktig gjeld</b>		<b>0</b>	<b>0</b>
<b>Kortsiktig gjeld</b>			
Leverandørgjeld	5	69 958	80 297
Betalbar skatt	3		
Skyldig offentlige avgifter		80 266	70 083
Kortsiktig konserngjeld		357 679	587 293
Annen kortsiktig gjeld	5	83 507	98 733
<b>Sum kortsiktig gjeld</b>	<b>5</b>	<b>591 410</b>	<b>836 407</b>
<b>Sum gjeld</b>		<b>591 410</b>	<b>836 407</b>
<b>SUM EGENKAPITAL OG GJELD</b>		<b>2 868 694</b>	<b>3 058 011</b>



Organisasjonsnr: 926 157 647  
HJELMELAND AUTOSENTER AS

NOTEOPPLYSNINGER - SELSKAP - alle poster oppgitt i hele tall

## Note

Antall årsverk i regnskapsåret  
1.00

Sum Beløp

Balanseført verdi 31.12. Varige driftsmidler Immaterielle eiend.

## Konsernregnskap

Morselskapet sitt navn

Forretningskontor for morselskapet

## Begrunnelse for at datterselskap er utelatt fra konsolideringen

Samlet beløp - tilknyttet selskap Årets Fjorårets

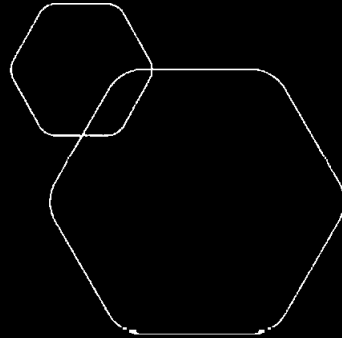
Samlet beløp - foretak i samme konsern Årets Fjorårets

Samlet beløp - foretak i samme konsern Årets Fjorårets

Samlet beløp - felles kontrollert virksomhet Årets Fjorårets

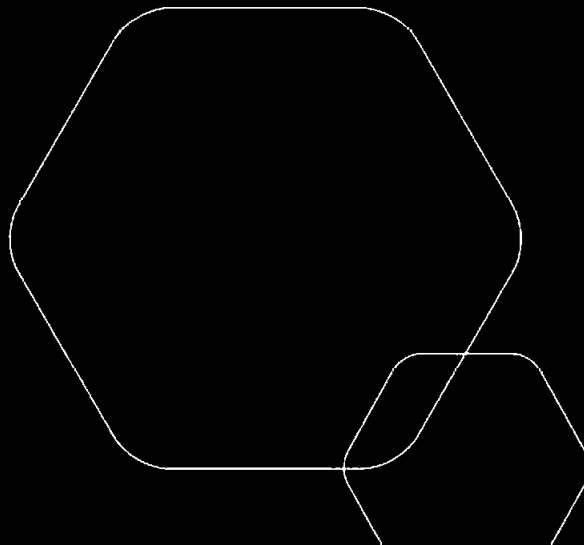
Pantstillelse Beløp

Beholdning av egne aksjer Antall Pålydende Andel av aksjek.



# Årsregnskap 2024 Hjelmeland Autosenter AS

Resultatregnskap  
Balanse  
Noter til regnskapet




Org.nr.: 926 157 647



## RESULTATREGNSKAP

### HJELMELAND AUTOSENTER AS

DRIFTSINTEKTER OG DRIFTSKOSTNADER	Note	2024	2023
Salgsinntekt		1 459 234	1 286 226
Annen driftsinntekt		13 000	279 750
<b>Sum driftsinntekter</b>		<b>1 472 234</b>	<b>1 565 976</b>
Varekostnad		-496 055	-434 009
Lønnskostnad	1	-698 423	-678 716
Avskrivning av driftsmidler	2	-239 100	-245 000
Annen driftskostnad		-297 298	-481 847
<b>Sum driftskostnader</b>		<b>-1 730 876</b>	<b>-1 839 571</b>
<b>Driftsresultat</b>		<b>-258 642</b>	<b>-273 595</b>
<b>FINANSINTEKTER OG FINANSKOSTNADER</b>			
Annen renteinntekt		4 278	6 158
Annen finansinntekt		4 713	4 303
Annen rentekostnad		-271	-70
<b>Resultat av finansposter</b>		<b>8 720</b>	<b>10 391</b>
<b>Resultat før skattekostnad</b>		<b>-249 922</b>	<b>-263 205</b>
Skattekostnad på resultat	3	54 983	75 569
<b>Årsresultat</b>	<b>4</b>	<b>-194 939</b>	<b>-187 636</b>
<b>OVERFØRINGER</b>			
Overført til udekket tap		-194 939	-187 636
<b>Sum overføringer</b>	<b>4</b>	<b>-194 939</b>	<b>-187 636</b>

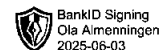


BankID Signing  
Ola Almenningen  
2025-06-03

### BALANSE

#### HJELMELAND AUTOSENTER AS

EIENDELER	Note	2024	2023
<b>ANLEGGSMIDLER</b>			
<b>IMMATERIELLE EIENDELER</b>			
Utsatt skattefordel	3	61 971	85 677
<b>Sum immaterielle eiendeler</b>		<b>61 971</b>	<b>85 677</b>
<b>VARIGE DRIFTSMIDLER</b>			
Tomter, bygninger o.a. fast eiendom		1 259 800	1 401 100
Maskiner og anlegg		477 500	556 700
Driftsløsøre, inventar o.a. utstyr		3 900	22 500
<b>Sum varige driftsmidler</b>	2	<b>1 741 200</b>	<b>1 980 300</b>
<b>FINANSIELLE ANLEGGSMIDLER</b>			
Investeringer i aksjer		2 000	2 000
<b>Sum finansielle anleggsmidler</b>		<b>2 000</b>	<b>2 000</b>
<b>Sum anleggsmidler</b>		<b>1 805 171</b>	<b>2 067 977</b>
<b>OMLØPSMIDLER</b>			
Varelager		13 680	23 600
<b>FORDRINGER</b>			
Kundefordringer	5	12 315	61 023
Andre kortsiktige fordringer	5	6 455	6 705
Konsernfordringer		357 678	257 984
<b>Sum fordringer</b>	5	<b>376 448</b>	<b>325 712</b>
Bankinnskudd		673 395	640 723
<b>Sum omløpsmidler</b>		<b>1 063 523</b>	<b>990 034</b>
<b>Sum eiendeler</b>		<b>2 868 694</b>	<b>3 058 011</b>



BankID Signing  
Ola Almenningen  
2025-06-03

### BALANSE

#### HJELMELAND AUTOSENTER AS

EGENKAPITAL OG GJELD	Note	2024	2023
<b>EGENKAPITAL</b>			
<b>INNSKUTT EGENKAPITAL</b>			
Aksjekapital	4, 6	105 000	105 000
Overkurs	4	1 836 206	1 836 206
<b>Sum innskutt egenkapital</b>		<b>1 941 206</b>	<b>1 941 206</b>
<b>OPPTJENT EGENKAPITAL</b>			
Annen egenkapital	4	336 078	280 398
<b>Sum opptjent egenkapital</b>		<b>336 078</b>	<b>280 398</b>
<b>Sum egenkapital</b>		<b>2 277 284</b>	<b>2 221 604</b>
<b>GJELD</b>			
<b>KORTSIKTIG GJELD</b>			
Leverandørgjeld	5	69 958	80 297
Skyldig offentlige avgifter		80 266	70 083
Konserngjeld		357 679	587 293
Annen kortsiktig gjeld	5	83 507	98 733
<b>Sum kortsiktig gjeld</b>	<b>5</b>	<b>591 410</b>	<b>836 407</b>
<b>Sum gjeld</b>		<b>591 410</b>	<b>836 407</b>
<b>Sum egenkapital og gjeld</b>		<b>2 868 694</b>	<b>3 058 011</b>

Hjelmeland, 30.05.2025  
Styret i Hjelmeland Autosenter AS

Ola Almenningen  
Styreleder



BankID Signing  
Ola Almenningen  
2025-06-03

**HJELMELAND AUTOSENTER AS**

**926 157 647**

## **REGNSKAPSPRINSIPPER**

Årsregnskapet er satt opp i samsvar med regnskapsloven og NRS 8 - God regnskapskikk for små foretak.

## **SALGSINNTEKTER**

Inntektsføring ved salg av varer skjer på leveringstidspunktet. Tjenester inntektsføres etter hvert som de leveres.

## **KLASSIFISERING OG VURDERING AV BALANSEPOSTER**

Omløpsmidler og kortsiktig gjeld omfatter normalt poster som forfaller til betaling innen ett år etter balansedagen, samt poster som knytter seg til varekretsløpet. For andre poster enn kundefordringer omfattes poster som forfaller til betaling innen ett år etter transaksjonsdagen. Anleggsmidler er eiendeler bestemt til varig eie og bruk. Langsiktig gjeld er gjeld som forfaller senere enn ett år etter transaksjonsdagen.

Anleggsmidler vurderes til anskaffelseskost. Varige anleggsmidler avskrives etter en fornuftig avskrivningsplan. Anleggsmidlene nedskrives til virkelig verdi ved verdifall som ikke forventes å være forbigående. Langsiktig gjeld med unntak av andre avsetninger balanseføres til nominelt beløp på etableringstidspunktet.

Omløpsmidler vurderes til laveste av anskaffelseskost og virkelig verdi. Kortsiktig gjeld balanseføres til nominelt beløp på etableringstidspunktet.

## **VARIGE DRIFTSMIDLER**

Varige driftsmidler balanseføres og avskrives over driftsmidlenes levetid. Direkte vedlikehold av driftsmidler kostnadsføres løpende under driftskostnader, mens påkostninger eller forbedringer tillegges driftsmidlets kostpris og avskrives i takt med driftsmidlet.

## **INVESTERINGER I AKSJER**

Investeringer i anleggsaksjer vurderes etter kostmetoden. Nedskrivning gjøres ved verdifall som ikke anses som forbigående.

Utbytte fra investeringer inntektsføres i utbetalingsåret. Utbytte som ikke er opptjent i eiertiden reduserer investeringens verdi i balansen.

## **VARER**

Lager av innkjøpte varer er verdsatt til laveste av anskaffelseskost etter FIFO- prinsippet og virkelig verdi. Det foretas nedskrivning for påregnelig ukurans.

## **FORDRINGER**

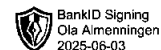
Kundefordringer og andre fordringer oppføres til pålydende etter fradrag for avsetning til forventet tap. Avsetning til tap gjøres på grunnlag av en individuell vurdering av de enkelte fordringene.

## **SKATT**

Skattekostnaden i resultatregnskapet omfatter både periodens betalbare skatt og endring i utsatt skatt. Utsatt skatt er beregnet med 22 % på grunnlag av de midlertidige forskjeller som eksisterer mellom regnskapsmessige og skattemessige verdier, samt ligningsmessig underskudd til fremføring ved utgangen av regnskapsåret. Skatteøkende og skattereduserende midlertidige forskjeller som reverserer eller kan reverseres i samme periode er utlignet og nettoført.

HJELMELAND AUTOSENTER AS

SIDE 5



HJELMELAND AUTOSENTER AS

926 157 647

## Note 1 Lønnskostnader og antall årsverk

### LØNNSKOSTNADER

	2024	2023
Lønninger	607 931	589 608
Arbeidsgiveravgift	67 015	65 066
Pensjonskostnader	23 713	0
Andre ytelser	-236	24 042
<b>Sum</b>	<b>698 423</b>	<b>678 716</b>


Selskapet har i 2024 sysselsatt 1 årsverk.

## Note 2 Anleggsmidler

	Bygninger og tomter	Maskiner og anlegg	Driftsløsøre, inventar ol.	Sum
Anskaffelseskost pr. 01.01.24	2 000 450	810 950	20 672	2 832 072
<b>Anskaffelseskost 31.12.24</b>	<b>2 000 450</b>	<b>810 950</b>	<b>20 672</b>	<b>2 832 072</b>
Akkumulerte avskrivninger 31.12.24	740 650	333 450	16 772	1 090 872
Av- og nedskrivninger pr. 31.12.24	740 650	333 450	16 772	1 090 872
<b>Bokført verdi 31.12.24</b>	<b>1 259 800</b>	<b>477 500</b>	<b>3 900</b>	<b>1 741 200</b>
Årets ordinære avskrivninger	141 300	93 700	4 100	239 100
Økonomisk levetid	0-15 år	5-10 år	5 år	

HJELMELAND AUTOSENTER AS

SIDE 6



BankID Signing  
Ola Almenningen  
2025-06-03

HJELMELAND AUTOSENTER AS

926 157 647

## Note 3 Skatt

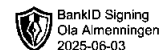
<b>Årets skattegrunnlag</b>	<b>2024</b>	<b>2023</b>	
Betalbar skatt	-78 689	-56 756	
Endring i utsatt skatt	23 706	-18 813	
<b>Sum skattekostnad</b>	<b>-54 983</b>	<b>-75 569</b>	
<b>Beregning av årets skattegrunnlag:</b>	<b>2024</b>	<b>2023</b>	
Ordinært resultat før skattekostnad	-249 922	-263 205	
Permanente forskjeller	0	9 495	
Endring i midlertidige forskjeller	85 453	100 225	
Mottatt konsernbidrag	357 678	257 984	
Anvendelse av fremførbart underskudd	-193 209	-104 500	
<b>Årets skattegrunnlag</b>	<b>0</b>	<b>0</b>	
Betalbar skatt på årets resultat	-78 689	-56 756	
Betalbar skatt på mottatt konsernbidrag	78 689	56 756	
<b>Oversikt over midlertidige forskjeller:</b>	<b>2024</b>	<b>2023</b>	<b>Endring</b>
Varige driftsmidler	277 625	363 088	85 462
Fordringer	9	0	-9
<b>Sum</b>	<b>277 634</b>	<b>363 088</b>	<b>85 453</b>
Akkumulert fremførbart underskudd	-559 319	-752 528	-193 209
<b>Sum</b>	<b>-281 685</b>	<b>-389 441</b>	<b>-107 756</b>
<b>Utsatt skattefordel (22 %)</b>	<b>-61 971</b>	<b>-85 677</b>	<b>-23 706</b>

## Note 4 Egenkapital

	<b>Aksjekapital</b>	<b>Overkurs</b>	<b>Annen Innskutt egenkapital</b>	<b>Sum egenkapital</b>
Pr. 31.12.2023	105 000	1 836 206	280 398	2 221 604
Årets resultat			-194 939	-194 939
Konsernbidrag mottatt			278 989	278 989
Konsernbidrag avgitt			- 28 370	-28 370
<b>Pr 31.12.2024</b>	<b>105 000</b>	<b>1 836 206</b>	<b>336 078</b>	<b>2 277 284</b>

HJELMELAND AUTOSENTER AS

SIDE 7

**HJELMELAND AUTOSENTER AS****926 157 647****Note 5 Kortsiktig gjeld og fordring konsern**

	2024	2023
<b>Fordringer</b>		
Andre kortsiktige fordringer konsern	357 678	257 984
<b>Sum</b>	<b>357 678</b>	<b>257 984</b>
<b>Gjeld</b>		
Annen kortsiktig gjeld konsern	357 679	587 293
<b>Sum</b>	<b>357 679</b>	<b>587 293</b>

Selskapet har mottatt skattepliktig konsernbidrag fra Lighedlå Holding AS med kr 357 678 og selskapet har avgitt et skattefritt konsernbidrag til Lighedlå Holding AS med kr 28 370.

**Note 6 Aksjonærer****AKSJEKAPITALEN I HJELMELAND AUTOSENTER AS PR. 31.12.2024 BESTÅR AV:**

	Antall	Pålydende	Bokført
Ordinære aksjer	30 000	3,5	105 000
<b>Sum</b>	<b>30 000</b>		<b>105 000</b>

**EIERSTRUKTUR**

	Sum	Eierandel	Stemmeandel
LIGHEDLÅ HOLDING AS	30 000	100,00	100,00
<b>Totalt antall aksjer</b>	<b>30 000</b>	<b>100,00</b>	<b>100,00</b>