



ÅRSREGNSKAPET FOR REGNSKAPSÅRET 2023 - GENERELL INFORMASJON

Enheten

Organisasjonsnummer: 990 204 519
Organisasjonsform: Aksjeselskap
Foretaksnavn: SINTEF VENTURE AS
Forretningsadresse: Strindvegen 4
7034 TRONDHEIM

Regnskapsår

Årsregnskapets periode: 01.01.2023 - 31.12.2023

Konsern

Morselskap i konsern: Ja
Konsernregnskap lagt ved: Nei

Regnskapsregler

Regler for små foretak benyttet: Ja
Benyttet ved utarbeidelsen av årsregnskapet til selskapet: Regnskapslovens alminnelige regler

Årsregnskapet fastsatt av kompetent organ

Bekreftet av representant for selskapet: Anders Lian
Dato for fastsettelse av årsregnskapet: 31.05.2024

Grunnlag for avgivelse

År 2023: Årsregnskapet er elektronisk innlevert
År 2022: Tall er hentet fra elektronisk innlevert årsregnskap fra 2023

Det er ikke krav til at årsregnskapet m.v. som sendes til Regnskapsregisteret er undertegnet. Kontrollen på at dette er utført ligger hos revisor/enhetens øverste organ. Sikkerheten ivaretas ved at innsender har rolle/rettighet for innsending av årsregnskapet via Altinn, og ved at det bekreftes at årsregnskapet er fastsatt av kompetent organ.

Brønnøysundregistrene, 26.06.2025



Resultatregnskap

Beløp i: NOK	Note	2023	2022
RESULTATREGNSKAP			
Kostnader			
Lønnskostnad	1		
Annen driftskostnad	1, 2	1 089 994	1 044 219
Sum kostnader		1 089 994	1 044 219
Driftsresultat		-1 089 994	-1 044 219
Finansinntekter og finanskostnader			
Inntekt på investering i datterselskap og tilknyttet selskap	3	-7 361 400	-9 660 182
Annen renteinntekt		1 681 424	631 550
Sum finansinntekter		-5 679 976	-9 028 632
Annen finanskostnad		4 544	3 549
Sum finanskostnader		4 544	3 549
Netto finans		-5 684 520	-9 032 181
Ordinært resultat før skattekostnad		-6 774 514	-10 076 400
Skattekostnad	4		
Ordinært resultat etter skattekostnad		-6 774 514	-10 076 400
Årsresultat		-6 774 514	-10 076 400
Årsresultat etter minoritetsinteresser		-6 774 514	-10 076 400
Totalresultat		-6 774 514	-10 076 400
Overføringer og disponeringer			
Udekket tap		-6 774 514	-5 122 479
Overført fra annen egenkapital			-4 953 922
Sum overføringer og disponeringer		-6 774 514	-10 076 400



Balanse

Beløp i: NOK	Note	2023	2022
BALANSE - EIENDELER			
Anleggsmidler			
Immaterielle eiendeler			
Utsatt skattefordel	4		
Finansielle anleggsmidler			
Investering i datterselskap	3	17 726 636	28 798 606
Lån til foretak i samme konsern	2		
Investeringer i tilknyttet selskap	3	95 092 969	72 334 686
Lån til tilknyttet selskap og felles kontrollert virksomhet	2		
Investeringer i aksjer og andeler	5	3 087 900	2 737 500
Sum finansielle anleggsmidler		115 907 505	103 870 792
Sum anleggsmidler		115 907 505	103 870 792
Omløpsmidler			
Varer			
Fordringer			
Andre kortsiktige fordringer		506 866	16 248 846
Konsernfordringer	2		
Sum fordringer		506 866	16 248 846
Investeringer			
Markedsbaserte aksjer	5		
Markedsbaserte obligasjoner og andre verdipapirer	5		
Investering i porteføljeselskap	5	1 190 001	1 190 001
Sum investeringer		1 190 001	1 190 001
Bankinnskudd, kontanter og lignende			
Bankinnskudd, kontanter o.l.		33 057 510	36 376 757
Sum bankinnskudd, kontanter og lignende		33 057 510	36 376 757
Sum omløpsmidler		34 754 377	53 815 604
SUM EIENDELER		150 661 882	157 686 396



Balanse

Beløp i: NOK	Note	2023	2022
BALANSE - EGENKAPITAL OG GJELD			
Egenkapital			
Innskutt egenkapital			
Aksjekapital	6	13 537 210	13 537 210
Overkurs		149 020 591	149 020 591
Sum innskutt egenkapital		162 557 801	162 557 801
Opptjent egenkapital			
Udekket tap		11 896 993	5 122 479
Sum opptjent egenkapital		-11 896 993	-5 122 479
Sum egenkapital	7	150 660 808	157 435 322
Gjeld			
Langsiktig gjeld			
Utsatt skatt	4		
Annen langsiktig gjeld			
Sum langsiktig gjeld		0	0
Kortsiktig gjeld			
Leverandørgjeld		1 074	1 074
Betalbar skatt	4		
Kortsiktig gjeld konsern	2		250 000
Sum kortsiktig gjeld		1 074	251 074
Sum gjeld		1 074	251 074
SUM EGENKAPITAL OG GJELD		150 661 882	157 686 396



Brønnøysundregistrene

ÅRSREGNSKAP FOR REGNSKAPSÅRET 2023 - GENERELL INFORMASJON

Journalnummer: 2024 520541

Enheten

Organisasjonsnummer: 990 204 519
Organisasjonsform: Aksjeselskap
Foretaksnavn: SINTEF VENTURE AS
Forretningsadresse: Strindvegen 4
7034 TRONDHEIM

Regnskapsår

Årsregnskapets periode: 01.01.2023 - 31.12.2023

Konsern

Morselskap i konsern: Ja
Konsernregnskap lagt ved: Nei

Regnskapsregler

Regler for små foretak benyttet: Ja
Benyttet ved utarbeidelsen av
årsregnskapet til selskapet: Regnskapslovens alminnelige regler

Årsregnskapet fastsatt av kompetent organ

Bekreftet av representant for selskapet: Anders Lian
Dato for fastsettelse av årsregnskapet: 31.05.2024

Revisjon

Ekstern autorisert regnskapsfører har i løpet av regnskapsåret bistått ved den løpende regnskapsføringen eller utført andre tjenester for selskapet enn å utarbeide årsregnskapet: Ja

Grunnlag for avgivelse

År 2023: Årsregnskap er elektronisk innlevert.
År 2022: Tall er hentet fra elektronisk innlevert årsregnskap fra 2023.

Det er ikke krav til at årsregnskapet m.v. som sendes til Regnskapsregisteret er undertegnet. Kontrollen på at dette er utført ligger hos revisor/enhetens øverste organ. Sikkerheten ivaretas ved at innsender har rolle/rettighet for innsending av årsregnskapet via Altinn, og ved at det bekreftes at årsregnskapet er fastsatt av kompetent organ.

Brønnøysundregistrene, 25.06.2024



Organisasjonsnr: 990 204 519
SINTEF VENTURE AS

RESULTATREGNSKAP

Beløp i: NOK	Note	2023	2022
RESULTATREGNSKAP			
Kostnader			
Lønnskostnad	1		
Annen driftskostnad	1, 2	1 089 994	1 044 219
Sum kostnader		1 089 994	1 044 219
Driftsresultat		-1 089 994	-1 044 219
Finansinntekter og finanskostnader			
Inntekt på investering i datterselskap og tilknyttet selskap	3	-7 361 400	-9 660 182
Annen renteinntekt		1 681 424	631 550
Sum finansinntekter		-5 679 976	-9 028 632
Annen finanskostnad		4 544	3 549
Sum finanskostnader		4 544	3 549
Netto finans		-5 684 520	-9 032 181
Ordinært resultat før skattekostnad			
Skattekostnad	4	-6 774 514	-10 076 400
Ordinært resultat etter skattekostnad		-6 774 514	-10 076 400
Årsresultat		-6 774 514	-10 076 400
Årsresultat etter minoritetsinteresser		-6 774 514	-10 076 400
Totalresultat		-6 774 514	-10 076 400
Overføringer og disponeringer			
Udekket tap		-6 774 514	-5 122 479
Overført fra annen egenkapital			-4 953 922
Sum overføringer og disponeringer		-6 774 514	-10 076 400



Organisasjonsnr: 990 204 519
SINTEF VENTURE AS

BALANSE

Beløp i: NOK	Note	2023	2022
BALANSE - EIENDELER			
Anleggsmidler			
Immaterielle eiendeler			
Utsatt skattefordel	4		
Finansielle anleggsmidler			
Investering i datterselskap	3	17 726 636	28 798 606
Lån til foretak i samme konsern	2		
Investeringer i tilknyttet selskap	3	95 092 969	72 334 686
Lån til tilknyttet selskap og felles kontrollert virksomhet	2		
Investeringer i aksjer og andeler	5	3 087 900	2 737 500
Sum finansielle anleggsmidler		115 907 505	103 870 792
Sum anleggsmidler		115 907 505	103 870 792
Omløpsmidler			
Varer			
Fordringer			
Andre kortsiktige fordringer		506 866	16 248 846
Konsernfordringer	2		
Sum fordringer		506 866	16 248 846
Investeringer			
Markedsbaserte aksjer	5		
Markedsbaserte obligasjoner og andre verdipapirer	5		
Investering i porteføljeselskap	5	1 190 001	1 190 001
Sum investeringer		1 190 001	1 190 001
Bankinnskudd, kontanter og lignende			
Bankinnskudd, kontanter o. l.		33 057 510	36 376 757
Sum bankinnskudd, kontanter og lignende		33 057 510	36 376 757
Sum omløpsmidler		34 754 377	53 815 604
SUM EIENDELER		150 661 882	157 686 396



BALANSE - EGENKAPITAL OG GJELD

Egenkapital

Innskutt egenkapital

Aksjekapital	6	13 537 210	13 537 210
Overkurs		149 020 591	149 020 591
Sum innskutt egenkapital		162 557 801	162 557 801

Opptjent egenkapital

Udekket tap		11 896 993	5 122 479
Sum opptjent egenkapital		-11 896 993	-5 122 479

Sum egenkapital	7	150 660 808	157 435 322
------------------------	----------	--------------------	--------------------

Gjeld

Langsiktig gjeld

Utsatt skatt	4		
Annen langsiktig gjeld			

Sum langsiktig gjeld		0	0
-----------------------------	--	----------	----------

Kortsiktig gjeld

Leverandørgjeld		1 074	1 074
Betalbar skatt	4		
Kortsiktig gjeld konsern	2		250 000
Sum kortsiktig gjeld		1 074	251 074

Sum gjeld		1 074	251 074
------------------	--	--------------	----------------

SUM EGENKAPITAL OG GJELD		150 661 882	157 686 396
---------------------------------	--	--------------------	--------------------



Organisasjonsnr: 990 204 519
SINTEF VENTURE AS

NOTEOPPLYSNINGER - SELSKAP - alle poster oppgitt i hele tall

Note

Antall årsverk i regnskapsåret
0.00

Sum Beløp

Balanseført verdi 31.12. Varige driftsmidler Immaterielle eiend.

Konsernregnskap

Morselskapet sitt navn

Forretningskontor for morselskapet

Begrunnelse for at datterselskap er utelatt fra konsolideringen

Samlet beløp - tilknyttet selskap Årets Fjorårets

Samlet beløp - foretak i samme konsern Årets Fjorårets

Samlet beløp - foretak i samme konsern Årets Fjorårets

Samlet beløp - felles kontrollert virksomhet Årets Fjorårets

Pantstillelse Beløp

Beholdning av egne aksjer Antall Pålydende Andel av aksjek.



Årsregnskap 2023 SINTEF Venture AS

Resultatregnskap
Balanse
Noter til regnskapet

Org.nr.: 990 204 519



SINTEF Venture AS

Resultatregnskap

DRIFTSINNEKTER OG DRIFTSKOSTNADER	Note	2023	2022
Annen driftskostnad	1, 2	<u>1 089 994</u>	<u>1 044 219</u>
Sum driftskostnader		<u>1 089 994</u>	<u>1 044 219</u>
Driftsresultat		<u>-1 089 994</u>	<u>-1 044 219</u>
FINANSINNEKTER OG FINANSKOSTNADER			
Inntekt på investering i datterselskap og tilknyttet selskap	3	-7 361 400	-9 660 182
Annen renteinntekt		1 681 424	631 550
Annen finanskostnad		<u>4 544</u>	<u>3 549</u>
Netto finansresultat		<u>-5 684 520</u>	<u>-9 032 181</u>
Årsresultat før skattekostnad		<u>-6 774 514</u>	<u>-10 076 400</u>
ÅRSRESULTAT		<u>-6 774 514</u>	<u>-10 076 400</u>
Overføringer			
Overført til udekket tap		6 774 514	5 122 479
Overført fra annen egenkapital		<u>0</u>	<u>4 953 922</u>
Sum overføringer		<u>-6 774 514</u>	<u>-10 076 400</u>



SINTEF Venture AS

Balanse pr 31.12

EIENDELER	Note	2023	2022
Finansielle driftsmidler			
Investeringer i datterselskap	3	17 726 636	28 798 606
Investeringer i tilknyttet selskap	3	95 092 969	72 334 686
Investeringer i aksjer og andeler	5	3 087 900	2 737 500
Sum finansielle anleggsmidler		115 907 505	103 870 792
Sum anleggsmidler		115 907 505	103 870 792
Fordringer			
Andre kortsiktige fordringer		506 866	16 248 846
Sum fordringer		506 866	16 248 846
Investeringer			
Investering i porteføljeselskap	5	1 190 001	1 190 001
Sum investeringer		1 190 001	1 190 001
Bankinnskudd, kontanter o.l.		33 057 510	36 376 757
Sum omløpsmidler		34 754 377	53 815 604
SUM EIENDELER		150 661 882	157 686 396




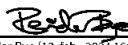
SINTEF Venture AS

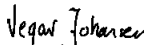
Balanse pr 31.12

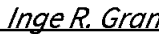
EGENKAPITAL OG GJELD	Note	2023	2022
Innskutt egenkapital			
Aksjekapital	6	13 537 210	13 537 210
Overkurs		<u>149 020 591</u>	<u>149 020 591</u>
Sum innskutt egenkapital		<u>162 557 801</u>	<u>162 557 801</u>
Opptjent egenkapital			
Udekket tap		<u>-11 896 993</u>	<u>-5 122 479</u>
Sum opptjent egenkapital		<u>-11 896 993</u>	<u>-5 122 479</u>
Sum egenkapital	7	<u>150 660 808</u>	<u>157 435 322</u>
Kortsiktig gjeld			
Leverandørgjeld		1 074	1 074
Kortsiktig gjeld konsern	2	<u>0</u>	<u>250 000</u>
Sum kortsiktig gjeld		<u>1 074</u>	<u>251 074</u>
Sum gjeld		<u>1 074</u>	<u>251 074</u>
SUM EGENKAPITAL OG GJELD		<u>150 661 882</u>	<u>157 686 396</u>

Trondheim, 13.02.2024


Alexandra Bech Gjörv (19. feb., 2024 09:01 GMT+1)
Alexandra Bech Gjörv
Styrets leder


Reidar Bye (13. feb., 2024 16:40 GMT+1)
Reidar Bye
Styremedlem


Vegar Johansen
Styremedlem


Inge R. Gran (14. feb., 2024 11:08 GMT+13)
Inge Røinaas Gran
Styremedlem


Anders Lian
Administrerende direktør



SINTEF Venture AS

Noter til regnskapet

REGNSKAPSPRINSIPPER

Årsregnskapet er satt opp i samsvar med regnskapslovens bestemmelser og god regnskapsskikk for små foretak.

Bruk av estimater

I utarbeidelse av årsregnskapet har man brukt estimater og forutsetninger som har påvirket resultatregnskapet og verdsettelsen av eiendeler og gjeld, samt usikre eiendeler og forpliktelser på balansedagen i henhold til god regnskapsskikk. Områder som i stor grad inneholder slike skjønsmessige vurderinger, høy grad av kompleksitet, eller områder hvor forutsetninger og estimater er vesentlige for årsregnskapet, er beskrevet i notene.

Valuta

Transaksjoner i utenlandsk valuta omregnes til kursen på transaksjonstidspunktet. Pengeposter i utenlandsk valuta omregnes til norske kroner ved å benytte balansedagens kurs. Valutakursendringer resultatføres løpende i regnskapsperioden under andre finansposter. Valuta (inn- og utgående) sikres med terminforretninger direkte knyttet til oppdrag. Usikrede valutainbetalinger benyttes til løpende utgifter i utenlandsk valuta.

Inntekter

Gevinst ved salg av aksjer i porteføljeselskaper klassifiseres som driftsinntekter. Fagmiljøet i SINTEF har ihht. nærmere regler en rett på en del av eventuell gevinst ved videresalg. Denne andelen presenteres som gevinstdeling. Gevinst ved salg av aksjer i porteføljeselskaper inntektsføres i det året hvor salget gjennomføres. Andre driftsinntekter består normalt av utbytte fra de samme investeringene. Renter på lån til porteføljeselskaper inngår i posten driftsinntekter.

Kostnader

Kostnader regnskapsføres som hovedregel i samme periode som tilhørende inntekt. I de tilfeller det ikke er en klar sammenheng mellom kostnader og inntekter fastsettes fordelingen etter skjønsmessige kriterier. Øvrige unntak fra sammenstillingsprinsippet er angitt der det er aktuelt.

Skatt

Skattekostnaden i resultatregnskapet omfatter både periodens betalbare skatt og endring i utsatt skatt. Utsatt skatt er beregnet med 22 % på grunnlag av de midlertidige forskjeller som eksisterer mellom regnskapsmessige og skattemessige verdier, samt ligningsmessig underskudd til fremføring ved utgangen av regnskapsåret. Skatteøkende og skattereduserende midlertidige forskjeller som reverseres eller kan reverseres i samme periode er utlignet og nettoført. Netto utsatt skattefordel balanseføres i den grad det er sannsynlig at denne kan bli utnyttet. Skatt knyttet til egenkapitaltransaksjoner er ført direkte mot egenkapitalen. Det avsettes ikke for skatt på inntektsførte resultatandeler fra norske datterselskaper eller norske tilknyttede selskaper grunnet fritaksmetoden.

Klassifisering og vurdering av anleggsmidler

Anleggsmidler omfatter eiendeler bestemt til varig eie og bruk. Anleggsmidler er vurdert til anskaffelseskost, fratrukket avskrivninger og nedskrivninger. Anleggsmidler nedskrives til gjenvinnbart beløp ved verdifall som forventes ikke å være forbigående. Gjenvinnbart beløp er det høyeste av netto salgsverdi og verdi i bruk. Verdi i bruk er nåverdi av fremtidige kontantstrømmer knyttet til eiendelen. Nedskrivningen reverseres når grunnlaget for nedskrivningen ikke lenger er til stede.

Langsiktig gjeld balanseføres til nominelt beløp på transaksjonstidspunktet.

Klassifisering og vurdering av omløpsmidler

Omløpsmidler og kortsiktig gjeld omfatter normalt poster som forfaller til betaling innen ett år etter balansedagen, samt poster som knytter seg til varekretsløpet.

Omløpsmidler vurderes til laveste verdi av anskaffelseskost og virkelig verdi. Kortsiktig gjeld er vurdert til pålydende beløp.

**Datterselskap og tilknyttet selskap**

Datterselskap og tilknyttet selskap vurderes etter egenkapitalmetoden i selskapsregnskapet. Investeringene justeres med resultatandelen i underliggende selskap. Mottatt utbytte og konsernbidrag fra datterselskap føres som en fordring med motpost i investeringen.

Andre aksjer klassifisert som anleggsmidler

Langsiktige aksjer hvor selskapet ikke har betydelig innflytelse, er vurdert etter kostmetoden. Investeringene nedskrives til virkelig verdi ved verdifall som forventes å ikke være forbigående. Mottatt utbytte fra selskapene inntektsføres som annen finansinntekt.

Aksjer og andre finansielle instrumenter klassifisert som omløpsmidler

Aksjer i porteføljeselskaper er klassifisert som omløpsmidler. Dette gjelder alle investeringer i porteføljen uansett eierandel. Dette skyldes at formålet med investeringene er å selge aksjeposten etter aktiv deltagelse med å videreutvikle og kommersialisere selskapet.

Fordringer

Kundefordringer og andre fordringer oppføres til pålydende etter fradrag for avsetning til forventet tap. Avsetning til tap gjøres på grunnlag av en individuell vurdering av de enkelte fordringene. For øvrige kundefordringer utføres en uspesifisert avsetning for å dekke forventet tap på krav.



Note 1 Lønnskostnader og ytelser, godtgjørelser til daglig leder, styret og revisor

Selskapet har ingen ansatte, men kjøper forvaltningstjenester fra SINTEF TTO AS.

Godtgjørelse til revisor (inkl mva)	2023	2022
Lovpålagt revisjon	44 691	15 088
Andre attestasjonstjenester	16 000	16 521
Sum	60 691	31 609

Note 2 Transaksjoner og mellomværende med nærstående parter

Når det gjelder fordringer og gjeld innen konsernet henvises det til egne linjer i balansen.

Selskapet har betalt management fee på 1 MNOK til SINTEF TTO AS.

Note 3 Datterselskap, tilknyttet selskap m.m

Firma	Tilknytning	Anskaffelses- tidspunkt	Forretnings- kontor	Eierandel	Stemmeandel
SINTEF Venture III AS	DS	28.11.2006	Trondheim	100%	100%
SINTEF Venture VI AS	TS	1.10.2022	Trondheim	48,28%	48,28%
SINTEF Venture IV AS	TS	26.11.2013	Trondheim	47,85%	47,85%
SINTEF Venture V AS	TS	09.04.2018	Trondheim	22,00%	22,00%

Firma	Egenkapital 31.12.2023	Årsresultat 2023
SINTEF Venture III AS	17 726 636	-1 986 637
SINTEF Venture VI AS	30 277 265	-3 134 297
SINTEF Venture IV AS	85 993 531	-2 149 824
SINTEF Venture V AS	178 739 793	-12 748 529

Merverdianalyse	SINTEF Venture III AS	SINTEF Venture VI AS	SINTEF Venture IV AS	SINTEF Venture V AS
Balanseført egenkapital på kjøpstidspunktet	29 419 500	10 000 000	71 499 650	15 169 000
Anskaffelseskost	29 419 500	10 000 000	71 499 650	15 169 000

Beregning av årets resultatandel	SINTEF Venture III AS	SINTEF Venture VI AS	SINTEF Venture IV AS	SINTEF Venture V AS
Andel årets resultat	-1 986 636	-1 513 865	-1 028 624	-2 804 676
Andre korrigeringer	0	-2 850	-7 962	-15 730
Årets resultatandel	-1 986 636	-1 516 715	-1 036 586	-2 820 406

Beregning av bokført verdi per 31.12.2023	SINTEF Venture III AS	SINTEF Venture VI AS	SINTEF Venture IV AS	SINTEF Venture V AS
Inngående balanse 01.01.2023	18 813 272	9 985 334	40 974 248	31 360 439
Årets resultatandel	-1 986 636	-1 516 715	-1 036 586	-2 820 406
Utbytte	0	0	-506 866	0
Kapitalinnskudd	900 000	6 155 300	1 715 500	10 782 723
Utgående balanse 31.12.2023	17 726 636	14 623 919	41 146 296	39 322 756



Note 4 Skatt

Årets skattekostnad	2023	2022
Resultatført skatt på ordinært resultat:		
Betalbar skatt	0	0
For mye/lite avsatt tidligere år	0	0
Endring i utsatt skattefordel	0	0
Skattekostnad ordinært resultat	0	0

Skattepliktig inntekt:		
Ordinært resultat før skatt	-6 774 514	-10 076 400
Permanente forskjeller	7 361 400	9 660 182
Anvendelse av fremførbart underskudd	-586 886	0
Skattepliktig inntekt	0	-416 218

Betalbar skatt i balansen:		
Betalbar skatt på årets resultat	0	0
Sum betalbar skatt i balansen	0	0

Skatteeffekten av midlertidige forskjeller og underskudd til fremføring som har gitt opphav til utsatt skatt og utsatte skattefordeler, spesifisert på typer av midlertidige forskjeller

	2023	2022	Endring
Akkumulert fremførbart underskudd	-35 392 953	-35 979 839	-586 886
Inngår ikke i beregningen av utsatt skatt	35 392 953	35 979 839	586 886
Grunnlag for utsatt skattefordel	0	0	0
Utsatt skattefordel (22 %)	0	0	0

Note 5 Andre finansielle instrumenter

Langsiktig investering i aksjer	Eierandel	Bokført verdi
SINTEF Venture IV B AS	6,3 %	3 087 900
Sum		3 087 900

Kortsiktige investeringer i porteføljeselskaper	Eierandel	Bokført verdi
Biosergen AB	3,7 %	1 190 001
Sum		1 190 001

Note 6 Antall aksjer, aksjeeiere m.v

Aksjekapital pr 31.12	Antall	Pålydende	Balanseført
Ordinære aksjer	1 353 721	10	13 537 210

Eierstruktur pr 31.12	Aksjer	Eierandel	Stemmeandel
SINTEF Holding AS	995 270	74%	74%
SINTEF Energi AS	194 653	14%	14%
SINTEF Ocean AS	106 968	8%	8%
SINTEF AS	56 830	4%	4%
Sum	1 353 721	100%	100%

Stiftelsen SINTEF utarbeider konsernregnskap hvor SINTEF Venture AS inngår i konsolideringen. Konsernregnskapet kan fås ved henvendelse til SINTEF, Postboks 4760 Torgarden, 7465 Trondheim.



Note 7 Egenkapital

	Aksjekapital	Overkurs	Udekket tap	Sum egenkapital
Pr. 01.01.2023	13 537 210	149 020 591	-5 122 479	157 435 322
Årets resultat	0	0	-6 774 514	-6 774 514
Pr. 31.12.2023	13 537 210	149 020 591	-11 896 993	150 660 808

Note 8 Pantstillelser og garantier

SINTEF konsern har inngått avtale med SpareBank 1 SMN om et kontoteknisk flerbrukersystem for de juridiske enhetene i konsernet. SpareBank 1 SMN har kun rett til motregning i konti som de respektive juridiske enhetene disponerer i banken, uavhengig av kontotype og valuta.

SINTEF Venture AS er part i enkelte saker som et resultat av den ordinære virksomheten, men har ikke stilt sikkerhet i sine eiendeler i denne forbindelse.



KPMG AS
Sjøgangen 6
N-7010 Trondheim

Telephone +47 45 40 40 63
Internet www.kpmg.no
Enterprise 935 174 627 MVA

Til generalforsamlingen i SINTEF Venture AS

Uavhengig revisors beretning

Konklusjon

Vi har revidert årsregnskapet for SINTEF Venture AS som består av balanse per 31. desember 2023, resultatregnskap for regnskapsåret avsluttet per denne datoen og noter til årsregnskapet, herunder et sammendrag av viktige regnskapsprinsipper.

Etter vår mening

- oppfyller årsregnskapet gjeldende lovkrav, og
- gir årsregnskapet et rettviseende bilde av selskapets finansielle stilling per 31. desember 2023, og av dets resultater for regnskapsåret avsluttet per denne datoen i samsvar med regnskapslovens regler og god regnskapsskikk i Norge.

Grunnlag for konklusjonen

Vi har gjennomført revisjonen i samsvar med International Standards on Auditing (ISA-ene). Våre oppgaver og plikter i henhold til disse standardene er beskrevet nedenfor under *Revisors oppgaver og plikter ved revisjonen av årsregnskapet*. Vi er uavhengige av selskapet i samsvar med kravene i relevante lover og forskrifter i Norge og International Code of Ethics for Professional Accountants (inkludert internasjonale uavhengighetsstandarder) utstedt av International Ethics Standards Board for Accountants (IESBA-reglene), og vi har overholdt våre øvrige etiske forpliktelser i samsvar med disse kravene. Innhentet revisjonsbevis er etter vår vurdering tilstrekkelig og hensiktsmessig som grunnlag for vår konklusjon.

Styrets og daglig leders ansvar for årsregnskapet

Styret og daglig leder (ledelsen) er ansvarlige for å utarbeide årsregnskapet og for at det gir et rettviseende bilde i samsvar med regnskapslovens regler og god regnskapsskikk i Norge. Ledelsen er også ansvarlig for slik internkontroll som den finner nødvendig for å kunne utarbeide et årsregnskap som ikke inneholder vesentlig feilinformasjon, verken som følge av misligheter eller utilsiktede feil.

Ved utarbeidelsen av årsregnskapet må ledelsen ta standpunkt til selskapets evne til fortsatt drift og opplyse om forhold av betydning for fortsatt drift. Forutsetningen om fortsatt drift skal legges til grunn for årsregnskapet så lenge det ikke er sannsynlig at virksomheten vil bli avvirket.

Revisors oppgaver og plikter ved revisjonen av årsregnskapet

Vårt mål er å oppnå betryggende sikkerhet for at årsregnskapet som helhet ikke inneholder vesentlig feilinformasjon, verken som følge av misligheter eller utilsiktede feil, og å avgi en revisjonsberetning som inneholder vår konklusjon. Betryggende sikkerhet er en høy grad av sikkerhet, men ingen garanti for at en revisjon utført i samsvar med ISA-ene, alltid vil avdekke vesentlig feilinformasjon. Feilinformasjon kan oppstå som følge av misligheter eller utilsiktede feil. Feilinformasjon er å anse som vesentlig dersom den enkeltvis eller samlet med rimelighet kan forventes å påvirke de økonomiske beslutningene som brukerne foretar på grunnlag av årsregnskapet.

Offices in:

© KPMG AS, a Norwegian limited liability company and a member firm of the KPMG global organization of independent member firms affiliated with KPMG International Limited, a private English company limited by guarantee. All rights reserved.

Statsautoriserte revisorer - medlemmer av Den norske Revisorforening

Oslo	Elverum	Mo i Rana	Tromsø
Alta	Finnnes	Molde	Trondheim
Arendal	Hamar	Sandefjord	Tynset
Bergen	Haugesund	Slavanger	Ulsteinvik
Bode	Knarvik	Stord	Alesund
Drammen	Kristiansand	Strøme	



Som del av en revisjon i samsvar med ISA-ene, utøver vi profesjonelt skjønn og utviser profesjonell skepsis gjennom hele revisjonen. I tillegg:

- identifiserer og vurderer vi risikoen for vesentlig feilinformasjon i regnskapet, enten det skyldes misligheter eller utilsiktede feil. Vi utformer og gjennomfører revisjonshandlinger for å håndtere slike risikoer, og innhenter revisjonsbevis som er tilstrekkelig og hensiktsmessig som grunnlag for vår konklusjon. Risikoen for at vesentlig feilinformasjon som følge av misligheter ikke blir avdekket, er høyere enn for feilinformasjon som skyldes utilsiktede feil, siden misligheter kan innebære samarbeid, forfalskning, bevisste utelatelser, uriktige fremstillinger eller overstyring av internkontroll.
- opparbeider vi oss en forståelse av intern kontroll som er relevant for revisjonen, for å utforme revisjonshandlinger som er hensiktsmessige etter omstendighetene, men ikke for å gi uttrykk for en mening om effektiviteten av selskapets interne kontroll.
- evaluerer vi om de anvendte regnskapsprinsippene er hensiktsmessige og om regnskapsestimatene og tilhørende noteopplysninger utarbeidet av ledelsen er rimelige.
- konkluderer vi på om ledelsens bruk av fortsatt drift-forutsetningen er hensiktsmessig, og, basert på innhentede revisjonsbevis, hvorvidt det foreligger vesentlig usikkerhet knyttet til hendelser eller forhold som kan skape tvil av betydning om selskapets evne til fortsatt drift. Dersom vi konkluderer med at det eksisterer vesentlig usikkerhet, kreves det at vi i revisjonsberetningen henleder oppmerksomheten på tilleggsopplysningene i årsregnskapet, eller, dersom slike tilleggsopplysninger ikke er tilstrekkelige, at vi modifiserer vår konklusjon. Våre konklusjoner er basert på revisjonsbevis innhentet frem til datoen for revisjonsberetningen. Etterfølgende hendelser eller forhold kan imidlertid medføre at selskapet ikke kan fortsette driften.
- evaluerer vi den samlede presentasjonen, strukturen og innholdet i årsregnskapet, inkludert tilleggsopplysningene, og hvorvidt årsregnskapet gir uttrykk for de underliggende transaksjonene og hendelsene på en måte som gir et rettviseende bilde.

Vi kommuniserer med styret blant annet om det planlagte innholdet i og tidspunkt for revisjonsarbeidet og eventuelle vesentlige funn i revisjonen, herunder vesentlige svakheter i intern kontroll som vi avdekker gjennom revisjonen.

Trondheim, 20. februar 2024

KPMG AS

Yngve Olsen
Statsautorisert revisor