



ÅRSREGNSKAPET FOR REGNSKAPSÅRET 2022 - GENERELL INFORMASJON

Enheten

Organisasjonsnummer: 931 464 337
Organisasjonsform: Aksjeselskap
Foretaksnavn: F & H GROUP AS
Forretningsadresse: Drammensveien 147B
0277 OSLO

Regnskapsår

Årsregnskapets periode: 01.01.2022 - 31.12.2022

Konsern

Morselskap i konsern: Nei

Regnskapsregler

Regler for små foretak benyttet: Nei
Benyttet ved utarbeidelsen av årsregnskapet til selskapet: Regnskapslovens alminnelige regler

Årsregnskapet fastsatt av kompetent organ

Bekreftet av representant for selskapet: Kristian Schjøtz-Christiansen
Dato for fastsettelse av årsregnskapet: 21.06.2023

Grunnlag for avgivelse

År 2022: Årsregnskapet er elektronisk innlevert
År 2021: Tall er hentet fra elektronisk innlevert årsregnskap fra 2022

Det er ikke krav til at årsregnskapet m.v. som sendes til Regnskapsregisteret er undertegnet. Kontrollen på at dette er utført ligger hos revisor/enhetens øverste organ. Sikkerheten ivaretas ved at innsender har rolle/rettighet for innsending av årsregnskapet via Altinn, og ved at det bekreftes at årsregnskapet er fastsatt av kompetent organ.

Brønnøysundregistrene, 15.07.2024



Resultatregnskap

Beløp i: NOK	Note	2022	2021
RESULTATREGNSKAP			
Inntekter			
Salgsinntekt	1	271 056 429	277 214 739
Sum inntekter		271 056 429	277 214 739
Kostnader			
Varekostnad	1	227 664 999	228 985 540
Lønnskostnad	2, 3	15 779 314	17 304 123
Avskrivning av driftsmidler og immaterielle eiendeler	4	1 048 542	983 040
Annen driftskostnad	1, 2	21 435 050	18 148 707
Sum kostnader		265 927 905	265 421 409
Driftsresultat		5 128 523	11 793 330
Finansinntekter og finanskostnader			
Renteinntekt fra foretak i samme konsern	5	49 709	17 347
Annen renteinntekt		195 158	17 707
Annen finansinntekt		4 812 270	2 250 307
Sum finansinntekter		5 057 137	2 285 362
Rentekostnad til foretak i samme konsern	5		
Annen rentekostnad		22 840	12 964
Annen finanskostnad		2 222 529	2 371 321
Sum finanskostnader		2 245 369	2 384 285
Netto finans		2 811 768	-98 924
Ordinært resultat før skattekostnad		7 940 291	11 694 406
Skattekostnad på resultat	6	1 755 380	-789 637
Ordinært resultat etter skattekostnad		6 184 911	12 484 043
Årsresultat		6 184 911	12 484 043
Årsresultat etter minoritetsinteresser		6 184 911	12 484 043
Totalresultat		6 184 911	12 484 043



Resultatregnskap

Beløp i: NOK	Note	2022	2021
Overføringer og disponeringer			
Avsatt til annen egenkapital		6 184 911	12 484 043
Sum overføringer og disponeringer	7	6 184 911	12 484 043



Balanse

Beløp i: NOK	Note	2022	2021
BALANSE - EIENDELER			
Anleggsmidler			
Immaterielle eiendeler			
Utsatt skattefordel	6	126 602	976 552
Goodwill	4		454 757
Sum immaterielle eiendeler		126 602	1 431 309
Varige driftsmidler			
Driftsløsøre, inventar o.a. utstyr		2 004 019	2 449 307
Sum varige driftsmidler	4	2 004 019	2 449 307
Finansielle anleggsmidler			
Lån til foretak i samme konsern	5		
Sum anleggsmidler		2 130 621	3 880 616
Omløpsmidler			
Varer			
Lager av varer og annen beholdning	8	2 888 799	2 691 392
Sum varer		2 888 799	2 691 392
Fordringer			
Kundefordringer		51 847 057	55 142 401
Kundefordringer på selskap i samme konsern	5	18 171 995	26 322 776
Andre kortsiktige fordringer		65 826	414 127
Konsernfordringer	5	19 797 313	
Sum fordringer		89 882 191	81 879 303
Bankinnskudd, kontanter og lignende			
Bankinnskudd, kontanter o.l.	9	1 129 436	1 415 320
Sum bankinnskudd, kontanter og lignende		1 129 436	1 415 320
Sum omløpsmidler		93 900 426	85 986 015
SUM EIENDELER		96 031 047	89 866 631



Balanse

Beløp i: NOK	Note	2022	2021
BALANSE - EGENKAPITAL OG GJELD			
Egenkapital			
Innskutt egenkapital			
Aksjekapital	10	510 000	510 000
Overkurs		1 662 263	1 662 263
Annen innskutt egenkapital		4 412 251	4 412 251
Sum innskutt egenkapital	7	6 584 514	6 584 514
Opptjent egenkapital			
Annen egenkapital		18 971 346	12 786 434
Sum opptjent egenkapital	7	18 971 346	12 786 434
Sum egenkapital		25 555 860	19 370 949
Gjeld			
Langsiktig gjeld			
Utsatt skatt	6		
Annen langsiktig gjeld			
Langsiktig konserngjeld	5		
Sum langsiktig gjeld		0	0
Kortsiktig gjeld			
Gjeld til kredittinstitusjoner		4 148 800	1 631 810
Leverandørgjeld	5	47 934 037	44 888 156
Betalbar skatt	6	905 430	
Skyldig offentlige avgifter		11 104 224	7 756 236
Kortsiktig konserngjeld	5		9 798 361
Annen kortsiktig gjeld		6 382 695	6 421 119
Sum kortsiktig gjeld		70 475 187	70 495 682
Sum gjeld		70 475 187	70 495 682
SUM EGENKAPITAL OG GJELD		96 031 047	89 866 631



Brønnøysundregistrene

ÅRSREGNSKAP FOR REGNSKAPSÅRET 2022 - GENERELL INFORMASJON

Journalnummer: 2023 581387

Enheten

Organisasjonsnummer: 931 464 337
Organisasjonsform: Aksjeselskap
Foretaksnavn: F & H GROUP AS
Forretningsadresse: Drammensveien 147B
0277 OSLO

Regnskapsår

Årsregnskapets periode: 01.01.2022 - 31.12.2022

Konsern

Morselskap i konsern: Nei

Regnskapsregler

Regler for små foretak benyttet: Nei
Benyttet ved utarbeidelsen av
årsregnskapet til selskapet: Regnskapslovens alminnelige regler
Har utarbeidet 'land-for-land' rapport: Ja

Årsregnskapet fastsatt av kompetent organ

Bekreftet av representant for selskapet: Kristian Schjøtz-Christiansen
Dato for fastsettelse av årsregnskapet: 21.06.2023

Grunnlag for avgivelse

År 2022: Årsregnskap er elektronisk innlevert.
År 2021: Tall er hentet fra elektronisk innlevert årsregnskap fra 2022.

Det er ikke krav til at årsregnskapet m.v. som sendes til Regnskapsregisteret er undertegnet. Kontrollen på at dette er utført ligger hos revisor/enhetens øverste organ. Sikkerheten ivaretas ved at innsender har rolle/rettighet for innsending av årsregnskapet via Altinn, og ved at det bekreftes at årsregnskapet er fastsatt av kompetent organ.

Brønnøysundregistrene, 15.07.2023



Organisasjonsnr: 931 464 337
F & H GROUP AS

RESULTATREGNSKAP

Beløp i: NOK	Note	2022	2021
RESULTATREGNSKAP			
Inntekter			
Salgsinntekt	1	271 056 429	277 214 739
Sum inntekter		271 056 429	277 214 739
Kostnader			
Varekostnad	1	227 664 999	228 985 540
Lønnskostnad	2, 3	15 779 314	17 304 123
Avskrivning av driftsmidler og immaterielle eiendeler	4	1 048 542	983 040
Annen driftskostnad	1, 2	21 435 050	18 148 707
Sum kostnader		265 927 905	265 421 409
Driftsresultat		5 128 523	11 793 330
Finansinntekter og finanskostnader			
Renteinntekt fra foretak i samme konsern	5	49 709	17 347
Annen renteinntekt		195 158	17 707
Annen finansinntekt		4 812 270	2 250 307
Sum finansinntekter		5 057 137	2 285 362
Rentekostnad til foretak i samme konsern	5		
Annen rentekostnad		22 840	12 964
Annen finanskostnad		2 222 529	2 371 321
Sum finanskostnader		2 245 369	2 384 285
Netto finans		2 811 768	-98 924
Ordinært resultat før skattekostnad			
Skattekostnad på resultat	6	7 940 291	11 694 406
Ordinært resultat etter skattekostnad		1 755 380	-789 637
Årsresultat		6 184 911	12 484 043
Årsresultat etter minoritetsinteresser		6 184 911	12 484 043
Totalresultat		6 184 911	12 484 043
Overføringer og disponeringer			
Avsatt til annen egenkapital		6 184 911	12 484 043



Sum overføringer og disponeringer	7	6 184 911	12 484 043
--------------------------------------	---	-----------	------------



Organisasjonsnr: 931 464 337
F & H GROUP AS

BALANSE

Beløp i: NOK	Note	2022	2021
BALANSE - EIENDELER			
Anleggsmidler			
Immaterielle eiendeler			
Utsatt skattefordel	6	126 602	976 552
Goodwill	4		454 757
Sum immaterielle eiendeler		126 602	1 431 309
Varige driftsmidler			
Driftsløsøre, inventar o. a. utstyr			
Sum varige driftsmidler	4	2 004 019	2 449 307
Finansielle anleggsmidler			
Lån til foretak i samme konsern			
	5		
Sum anleggsmidler		2 130 621	3 880 616
Omløpsmidler			
Varer			
Lager av varer og annen beholdning			
	8	2 888 799	2 691 392
Sum varer		2 888 799	2 691 392
Fordringer			
Kundefordringer			
		51 847 057	55 142 401
Kundefordringer på selskap i samme konsern			
	5	18 171 995	26 322 776
Andre kortsiktige fordringer			
		65 826	414 127
Konsernfordringer			
	5	19 797 313	
Sum fordringer		89 882 191	81 879 303
Bankinnskudd, kontanter og lignende			
Bankinnskudd, kontanter o. l.			
	9	1 129 436	1 415 320
Sum bankinnskudd, kontanter og lignende		1 129 436	1 415 320
Sum omløpsmidler		93 900 426	85 986 015
SUM EIENDELER		96 031 047	89 866 631

BALANSE - EGENKAPITAL OG GJELD

Egenkapital



Innskutt egenkapital			
Aksjekapital	10	510 000	510 000
Overkurs		1 662 263	1 662 263
Annen innskutt egenkapital		4 412 251	4 412 251
Sum innskutt egenkapital	7	6 584 514	6 584 514
Opptjent egenkapital			
Annen egenkapital		18 971 346	12 786 434
Sum opptjent egenkapital	7	18 971 346	12 786 434
Sum egenkapital		25 555 860	19 370 949
Gjeld			
Langsiktig gjeld			
Utsatt skatt	6		
Annen langsiktig gjeld			
Langsiktig konserngjeld	5		
Sum langsiktig gjeld		0	0
Kortsiktig gjeld			
Gjeld til			
kredittinstitusjoner		4 148 800	1 631 810
Leverandørgjeld	5	47 934 037	44 888 156
Betalbar skatt	6	905 430	
Skyldig offentlige avgifter		11 104 224	7 756 236
Kortsiktig konserngjeld	5		9 798 361
Annen kortsiktig gjeld		6 382 695	6 421 119
Sum kortsiktig gjeld		70 475 187	70 495 682
Sum gjeld		70 475 187	70 495 682
SUM EGENKAPITAL OG GJELD		96 031 047	89 866 631



Organisasjonsnr: 931 464 337
F & H GROUP AS

NOTEOPPLYSNINGER - SELSKAP - alle poster oppgitt i hele tall

Note

1

Antall årsverk i regnskapsåret
14.40

Sum Beløp

Balanseført verdi 31.12. Varige driftsmidler Immaterielle eiend.

Konsernregnskap

Morselskapet sitt navn

Forretningskontor for morselskapet

Begrunnelse for at datterselskap er utelatt fra konsolideringen

Samlet beløp - tilknyttet selskap Årets Fjorårets

Samlet beløp - foretak i samme konsern Årets Fjorårets

Samlet beløp - foretak i samme konsern Årets Fjorårets

Samlet beløp - felles kontrollert virksomhet Årets Fjorårets

Pantstillelse Beløp

Beholdning av egne aksjer Antall Pålydende Andel av aksjek.



ÅRSBERETNING 2022 FOR F&H Group AS

Virksomhetens art og hvor den drives

Virksomhetsområdet til F&H Group AS er salg av kitchen-living-dining produkter, med lokalisering på Skøyen, Oslo. Selskapet er en del av Canica-konsernet.

Styret mener at årsregnskapet gir et rettviseende bilde av selskapets eiendeler og gjeld, finansielle stilling og resultat.

Utviklingen i året

Selskapet leverte i 2022 en samlet omsetning på 271,1 mNOK. Sammenlignet med fjoråret, er omsetningen dermed falt med 6,1 mNOK eller hva svarer til en beskjeden tilbakegang på 2%. Driftsresultatet er redusert med 6,7 mNOK fra 11,8 mNOK i 2021 til 5,1 mNOK i 2022 mens resultatet etter skatt, er redusert med 6,3 mNOK fra 12,5 mNOK i 2021 til 6,2 mNOK i 2022. Pr. Statusdagen utgjorde selskapets egenkapital 25,6 mNOK og den samlede balansesum utgjorde 96,0 mNOK

Selskapets resultat for året anses av ledelsen for tilfredsstillende.

Fortsatt drift

I samsvar med regnskapslovens § 3-3a bekreftes det at forutsetningen om fortsatt drift er til stede og er lagt til grunn ved utarbeidelsen av regnskapet.

Økonomisk utvikling

Selskapets likviditetsbeholdning og netto kontantstrøm er tilfredsstillende. Per 31.12.22 utgjorde selskapets likviditetsbeholdning mNOK 1,13. Netto kontantstrøm fra operasjonelle aktiviteter i selskapet var mNOK -2,6 i 2022.

Fremtidig utvikling

Selskapet forventer å levere en positiv utvikling i 2023. Estimatenes for Q1 understøtter disse forventninger.

Risiko

Selskapet er utsatt for vanlig markedsmessig risiko i forhold til tap på kunder samt endring på rente- og valutaforhold. Selskapet har velfungerende prosedyrer for overvåking av alle tre parametre. Selskapet vurderer videre likviditeten som tilfredsstillende og likviditetsrisikoen som begrenset.

Arbeidsmiljø

Arbeidsmiljøet anses som godt. Totalt sykefravær har vært 100 dager siste år, som utgjør omtrent 2,18 % av total arbeidstid i året. Det har ikke blitt rapportert om skader eller ulykker på arbeidsplassen. Det er ikke planlagt tiltak som har betydnings for arbeidsmiljøet, da dette anses som meget tilfredsstillende.

Selskapet har som mål å være en arbeidsplass der det råder full likestilling mellom kvinner og menn. Medarbeiderstaben fordeler seg med 72% kvinner og 28% menn.

Ytre miljø

Virksomhetens bransje medfører verken forurensning eller utslipp som kan være til skade for det ytre miljø. Selskapet er medlem av Grønt Punkt.

Forskning og utvikling

Virksomheten har ikke hatt forsknings- eller utviklingsaktiviteter i 2022.

Forsikring for styrets medlemmer og daglig leder

Det er ikke tegnet forsikringer for styrets medlemmer og daglig leder.

Åpenhetsloven

Redegjørelsen for åpenhetsloven er tilgjengelig : <https://www.canica.no>



Årets resultatdisponering

Selskapet hadde et overskudd på kr. 6.184.911 i 2022 som er disponert som følger:

Avsatt til annen egenkapital	<u>6.184.911</u>
Sum overført	<u>6.184.911</u>

Andre forhold

Det har etter det styret kjenner til ikke inntruffet hendelser etter regnskapsårets utgang som har betydning for selskapets stilling og resultat.

I styret for F&H Group AS
Skøyen, 21.06.2023

Knud Lomborg
styrets leder

Kåre Heini Dehn
styremedlem

Morten Hansen
Styremedlem

Geir Spiten
daglig leder/styremedlem



BDO AS
Munkedamsveien 45
Postboks 1704 Vika
0121 Oslo

Uavhengig revisors beretning

Til generalforsamlingen i F & H Group AS

Konklusjon

Vi har revidert årsregnskapet til F & H Group AS.

Årsregnskapet består av:

- Balanse per 31. desember 2022,
- Resultatregnskap 2022
- Kontantstrømoppstilling for regnskapsåret avsluttet per 31. desember 2022
- Noter til årsregnskapet, herunder et sammendrag av viktige regnskapsprinsipper.

Etter vår mening:

- Oppfyller årsregnskapet gjeldende lovkrav, og
- Gir årsregnskapet et rettviseende bilde av selskapets finansielle stilling per 31. desember 2022 og av dets resultater og kontantstrømmer for regnskapsåret i samsvar med regnskapslovens regler og god regnskapskikk i Norge.

Grunnlag for konklusjonen

Vi har gjennomført revisjonen i samsvar med International Standards on Auditing (ISA-ene). Våre oppgaver og plikter i henhold til disse standardene er beskrevet nedenfor under Revisors oppgaver og plikter ved revisjonen av årsregnskapet. Vi er uavhengige av selskapet i samsvar med kravene i relevante lover og forskrifter i Norge og International Code of Ethics for Professional Accountants (inkludert internasjonale uavhengighetsstandarder) utstedt av International Ethics Standards Board for Accountants (IESBA-reglene), og vi har overholdt våre øvrige etiske forpliktelser i samsvar med disse kravene. Innhentet revisjonsbevis er etter vår vurdering tilstrekkelig og hensiktsmessig som grunnlag for vår konklusjon.

Annen informasjon

Styret og daglig leder (ledelsen) er ansvarlig for annen informasjon. Annen informasjon består av årsberetningen. Vår konklusjon om årsregnskapet ovenfor dekker ikke annen informasjon.

I forbindelse med revisjonen av årsregnskapet er det vår oppgave å lese annen informasjon. Formålet er å vurdere hvorvidt det foreligger vesentlig inkonsistens mellom annen informasjon og årsregnskapet og den kunnskap vi har opparbeidet oss under revisjonen av årsregnskapet, eller hvorvidt informasjon i annen informasjon ellers fremstår som vesentlig feil. Vi har plikt til å rapportere dersom annen informasjon fremstår som vesentlig feil. Vi har ingenting å rapportere i så henseende.

Konklusjon om årsberetningen

Basert på kunnskapen vi har opparbeidet oss i revisjonen, mener vi at årsberetningen

- er konsistent med årsregnskapet og
- inneholder de opplysninger som skal gis i henhold til gjeldende lovkrav.



Styret og daglig leders ansvar for årsregnskapet

Styret og daglig leder (ledelsen) er ansvarlig for å utarbeide årsregnskapet og for at det gir et rettviseende bilde i samsvar med regnskapslovens regler og god regnskapsskikk i Norge. Ledelsen er også ansvarlig for slik intern kontroll som den finner nødvendig for å kunne utarbeide et årsregnskap som ikke inneholder vesentlig feilinformasjon, verken som følge av misligheter eller utilsiktede feil.

Ved utarbeidelsen av årsregnskapet må ledelsen ta standpunkt til selskapets evne til fortsatt drift og opplyse om forhold av betydning for fortsatt drift. Forutsetningen om fortsatt drift skal legges til grunn for årsregnskapet så lenge det ikke er sannsynlig at virksomheten vil bli avvirket.

Revisors oppgaver og plikter ved revisjonen av årsregnskapet

Vårt mål er å oppnå betryggende sikkerhet for at årsregnskapet som helhet ikke inneholder vesentlig feilinformasjon, verken som følge av misligheter eller utilsiktede feil, og å avgi en revisjonsberetning som inneholder vår konklusjon. Betryggende sikkerhet er en høy grad av sikkerhet, men ingen garanti for at en revisjon utført i samsvar med ISA-ene, alltid vil avdekke vesentlig feilinformasjon. Feilinformasjon kan oppstå som følge av misligheter eller utilsiktede feil. Feilinformasjon er å anse som vesentlig dersom den enkeltvis eller samlet med rimelighet kan forventes å påvirke de økonomiske beslutningene som brukerne foretar på grunnlag av årsregnskapet.

For videre beskrivelse av revisors oppgaver og plikter vises det til:

<https://revisorforeningen.no/revisjonsberetninger>

BDO AS

Roger Telle-Hansen
statsautorisert revisor
(elektronisk signert)

Pemneo Dokumentnøkkel: 471W-3TPQV-XHV74-UTN8B-LQL3F-NDGNM



PENNEO

Signaturene i dette dokumentet er juridisk bindende. Dokument signert med "Penneo"™ - sikker digital signatur.
De signerende parter sin identitet er registrert, og er listet nedenfor.

"Med min signatur bekrefter jeg alle datoer og innholdet i dette dokument."

Roger Rostadmo Telle-Hansen

Partner

På vegne av: BDO AS

Serienummer: 9578-5992-4-2934763

IP: 188.95.xxx.xxx

2023-06-30 13:49:08 UTC



Penneo Dokumentnøkkel: 4I7IW-3TPQV-XHV74-UTN8B-LQL3F-NDGNM

Dokumentet er signert digitalt, med **Penneo.com**. Alle digitale signatur-data i dokumentet er sikret og validert av den datamaskin-utregnede hash-verdien av det opprinnelige dokument. Dokumentet er låst og tids-stemplet med et sertifikat fra en betrodd tredjepart. All kryptografisk bevis er integrert i denne PDF, for fremtidig validering (hvis nødvendig).

Hvordan bekrefter at dette dokumentet er originalen?

Dokumentet er beskyttet av ett Adobe CDS sertifikat. Når du åpner dokumentet i

Adobe Reader, skal du kunne se at dokumentet er sertifisert av **Penneo e-signature service <penneo@penneo.com>**. Dette garanterer at innholdet i dokumentet ikke har blitt endret.

Det er lett å kontrollere de kryptografiske beviser som er lokalisert inne i dokumentet, med Penneo validator - <https://penneo.com/validator>



Årsregnskap 2022

F & H Group AS

Resultatregnskap
Balanse
Kontantstrøm
Noter til regnskapet

Org.nr.: 931 464 337



Resultatregnskap

F & H Group AS

Driftsinntekter og driftskostnader	Note	2022	2021
Salgsinntekt	1	271 056 429	277 214 739
Sum driftsinntekter		271 056 429	277 214 739
Varekostnad	1	227 664 999	228 985 540
Lønnskostnad	2, 3	15 779 314	17 304 123
Avskrivning av driftsmidler og immaterielle eiendeler	4	1 048 542	983 040
Annen driftskostnad	1, 2	21 435 050	18 148 707
Sum driftskostnader		265 927 905	265 421 409
Driftsresultat		5 128 523	11 793 330
Finansinntekter og finanskostnader			
Renteinntekt fra foretak i samme konsern	5	49 709	17 347
Annen renteinntekt		195 158	17 707
Annen finansinntekt		4 812 270	2 250 307
Annen rentekostnad		22 840	12 964
Annen finanskostnad		2 222 529	2 371 321
Resultat av finansposter		2 811 768	-98 924
Resultat før skattekostnad		7 940 291	11 694 406
Skattekostnad på resultat	6	1 755 380	-789 637
Årsresultat		6 184 911	12 484 043
Overføringer			
Avsatt til annen egenkapital		6 184 911	12 484 043
Sum overføringer	7	6 184 911	12 484 043



Balanse F & H Group AS


Eiendeler	Note	2022	2021
Anleggsmidler			
<i>Immaterielle eiendeler</i>			
Utsatt skattefordel	6	126 602	976 552
Goodwill	4	0	454 757
Sum immaterielle eiendeler		126 602	1 431 309
<i>Varige driftsmidler</i>			
Driftsløsøre, inventar o.a. utstyr		2 004 019	2 449 307
Sum varige driftsmidler	4	2 004 019	2 449 307
Sum anleggsmidler		2 130 621	3 880 616
Omløpsmidler			
<i>Varer</i>			
Lager av varer og annen beholdning	8	2 888 799	2 691 392
Sum varer		2 888 799	2 691 392
<i>Fordringer</i>			
Kundefordringer		51 847 057	55 142 401
Kundefordringer på selskap i samme konsern	5	18 171 995	26 322 776
Andre kortsiktige fordringer		65 826	414 127
Konsernfordringer	5	19 797 313	0
Sum fordringer		89 882 191	81 879 303
<i>Bankinnskudd, kontanter o.l</i>			
Bankinnskudd, kontanter o.l.	9	1 129 436	1 415 320
Sum bankinnskudd, kontanter o.l		1 129 436	1 415 320
Sum omløpsmidler		93 900 426	85 986 015
Sum eiendeler		96 031 047	89 866 631





Balanse
F & H Group AS


Egenkapital og gjeld	Note	2022	2021
Egenkapital			
<i>Innskutt egenkapital</i>			
Aksjekapital	10	510 000	510 000
Overkurs		1 662 263	1 662 263
Annen innskutt egenkapital		4 412 251	4 412 251
Sum innskutt egenkapital	7	6 584 514	6 584 514
<i>Opptjent egenkapital</i>			
Annen egenkapital		18 971 346	12 786 434
Sum opptjent egenkapital	7	18 971 346	12 786 434
Sum egenkapital		25 555 860	19 370 949
Gjeld			
<i>Kortsiktig gjeld</i>			
Gjeld til kredittinstitusjoner		4 148 800	1 631 810
Leverandørgjeld		10 778 961	7 414 590
Leverandørgjeld til selskap i samme konsern	5	37 155 076	37 473 566
Betalbar skatt	6	905 430	0
Skyldig offentlige avgifter		11 104 224	7 756 236
Kortsiktig konserngjeld	5	0	9 798 361
Annen kortsiktig gjeld		6 382 695	6 421 119
Sum kortsiktig gjeld		70 475 187	70 495 682
Sum gjeld		70 475 187	70 495 682
Sum egenkapital og gjeld		96 031 047	89 866 631

Oslo, 21-06-2023
Styret i F & H Group AS


Knud Lomborg
styreleder


Morten Hansen
styremedlem


Kåre Heini Dehn
styremedlem


Geir Spiten
daglig leder



Indirekte kontantstrøm

F & H Group AS

Kontantstrømmer fra operasjonelle aktiviteter	Note	2022	2021
Resultat før skattekostnad	6	7 940 291	11 694 406
Tap/gevinst ved salg av anleggsmidler		22 260	0
Ordinære avskrivninger		1 048 542	983 040
Endring i varelager		-197 407	-2 030 321
Endring i kundefordringer		11 446 125	-20 663 784
Endring i leverandørgjeld		3 045 881	19 955 193
Endring i andre tidsavgrensningsposter		-25 937 809	-11 452 631
Netto kontantstrøm fra operasjonelle aktiviteter		-2 632 117	-1 514 096
Kontantstrømmer fra investeringsaktiviteter			
Utbetalinger ved kjøp av varige driftsmidler		170 757	1 511 396
Netto kontantstrøm fra investeringsaktiviteter		-170 757	-1 511 396
Kontantstrømmer fra finansieringsaktiviteter			
Netto endring i kassekreditt		2 516 990	1 631 810
Innbetalinger av egenkapital		0	686 263
Netto kontantstrøm fra finansieringsaktiviteter		2 516 990	2 318 073
Netto endring i kontanter og kontantekvivalenter		-285 884	-707 419
Beh. av kont. og kontantekvivalenter ved per. begynnelse		1 415 320	2 122 739
Beh. av kont. og kontantekvivalenter ved per. slutt		1 129 436	1 415 320



Noter til regnskapet 2022

Regnskapsprinsipper

Årsregnskapet er satt opp i samsvar med regnskapsloven og god regnskapsskikk for øvrige foretak. Forutsetningen om fortsatt drift er lagt til grunn ved utarbeidelsen av årsregnskapet.

Bruk av estimater

Utarbeidelse av regnskap i samsvar med regnskapsloven krever bruk av estimater. Videre krever anvendelse av selskapets regnskapsprinsipper at ledelsen må utøve skjønn. Områder som i stor grad inneholder slike skjønnsmessige vurderinger, høy grad av kompleksitet, eller områder hvor forutsetninger og estimater er vesentlige for årsregnskapet, er beskrevet i notene.

Salgsinntekter

Inntekter ved salg av varer og tjenester vurderes til virkelig verdi av vederlaget, netto etter fradrag for merverdiavgift, returer, rabatter og andre avslag.

Salg av varer inntektsføres når risiko og kontroll i all hovedsak er overført kjøperen. Med risiko menes eiendelens gevinst og tapspotensiale mens kontroll defineres som beslutnings og råderett. Erfaringstall anvendes for å estimere og regnskapsføre avsetninger for kvantumsrabatter og retur på salgstidspunktet.

Klassifisering og vurdering av balanseposter

Eiendeler bestemt til varig eie eller bruk er klassifisert som anleggsmidler. Anleggsmidler er vurdert til anskaffelseskost. Omløpsmidler og kortsiktig gjeld omfatter normalt poster som forfaller til betaling innen ett år etter balansedagen, samt poster som knytter seg til varekretsløpet. Omløpsmidler vurderes til laveste verdi av anskaffelseskost og antatt virkelig verdi.

Fordringer klassifiseres som omløpsmidler hvis de skal tilbakebetales i løpet av ett år. For gjeld er analoge kriterier lagt til grunn. Første års avdrag på langsiktige fordringer og langsiktig gjeld klassifiseres likevel ikke som omløpsmiddel og kortsiktig gjeld. Enkelte poster er vurdert etter andre regler. Postene det gjelder vil være blant de postene som omhandles nedenfor.

Immaterielle eiendeler

Utgifter til egen utvikling av immaterielle eiendeler kostnadsføres løpende. Utgifter til andre immaterielle eiendeler balanseføres i den grad det kan identifiseres en fremtidig økonomisk fordel knyttet til utvikling av en identifiserbar immateriell eiendel og utgiftene kan måles pålitelig. I motsatt fall kostnadsføres slike utgifter løpende. Balanseført utvikling avskrives lineært over økonomisk levetid.

Varige driftsmidler

Varige driftsmidler balanseføres og avskrives lineært til restverdi over driftsmidlenes forventede utnyttbare levetid. Ved endring i avskrivningsplan fordeles virkningen over gjenværende avskrivningstid ("knekkpunktmetoden"). Vedlikehold av driftsmidler kostnadsføres løpende. Påkostninger eller forbedringer tillegges driftsmidlets kostpris og avskrives i takt med driftsmidlet. Skillet mellom vedlikehold og påkostning/forbedring regnes i forhold til driftsmidlets stand ved kjøp av driftsmidlet. Tomter avskrives ikke.

Leide (leasede) driftsmidler balanseføres som driftsmidler hvis leiekontrakten anses som finansiell. Utgifter til leie av øvrige driftsmidler kostnadsføres som operasjonell. Forskuddsbetalinger balanseføres som forskuddsbetalt kostnad, og fordeles over leieperioden.

Nedskrivning av anleggsmidler

Ved indikasjon på at balanseført verdi av et anleggsmiddel er høyere enn virkelig verdi, foretas det test for verdifall. Testen foretas for det laveste nivå av anleggsmidler som har selvstendige kontantstrømmer. Hvis balanseført verdi er høyere enn både salgsverdi og gjenvinnbart beløp, foretas det nedskrivning til det høyeste av salgsverdi og gjenvinnbart beløp. Gjenvinnbart beløp er det høyeste av netto salgsverdi og bruksverdi. Bruksverdi er nåverdi av fremtidige kontantstrømmer knyttet til eiendelen. Tidligere nedskrivninger, med unntak for nedskrivning av goodwill, reverseres hvis grunnlaget for nedskrivningen ikke lenger er til stede.



Noter til regnskapet 2022

Varer

Lager av innkjøpte varer er vurdert til det laveste av anskaffelseskost etter FIFO-prinsippet, og netto salgsverdi.

Fordringer

Kundefordringer og andre fordringer er oppført i balansen til pålydende etter fradrag for avsetning til forventet tap. Avsetning for tap gjøres på grunnlag av individuelle vurderinger av de enkelte fordringene. I tillegg gjøres det for øvrige kundefordringer en uspesifisert avsetning for å dekke antatt tap.

Pensjoner

Forsikrede pensjonsforpliktelser knyttet til ytelsesordninger balanseføres ikke. Alle innbetalinger til forsikringsselskapet og pensjonspremiefond kostnadsføres.

Innskuddsplaner

Ved innskuddsplaner betaler selskapet innskudd til et forsikringsselskap. Selskapet har ingen ytterligere betalingsforpliktelse etter at innskuddene er betalt. Innskuddene regnskapsføres som lønnskostnad. Eventuelle forskuddsbetalte innskudd balanseføres som eiendel (pensjonsmidler) i den grad innskuddet kan refunderes eller redusere framtidige innbetalinger.

Skatt

Skattekostnaden i resultatregnskapet omfatter både periodens betalbare skatt og endring i utsatt skatt. Utsatt skatt beregnes med 22 % på grunnlag av de midlertidige forskjeller som eksisterer mellom regnskapsmessige og skattemessige verdier, samt eventuelt ligningsmessig underskudd til fremføring ved utgangen av regnskapsåret. Skatteøkende og skattereduserende midlertidige forskjeller som reverserer eller kan reversere i samme periode er utlignet og nettoført. Utsatt skatt på merverdier i forbindelse med oppkjøp av datterselskap blir ikke utlignet.

Oppføring av utsatt skattefordel på netto skattereduserende forskjeller som ikke er utlignet og underskudd til fremføring, er begrunnet med antatt fremtidig inntjening. Utsatt skattefordel som kan balanseføres og utsatt skatt er oppført netto i balansen.

Valuta

Fordringer og gjeld i utenlandsk valuta vurderes etter kursen ved regnskapsårets slutt. Kursgevinster og kurstap knyttet til varesalg og varekjøp i utenlandsk valuta føres som salgsinntekter og varekostnad.

Kontantstrømoppstilling

Kontantstrømoppstillingen utarbeides etter den indirekte metoden. Kontanter og kontantekvivalenter omfatter kontanter, bankinnskudd og andre kortsiktige likvide plasseringer som umiddelbart og med uvesentlig kursrisiko kan konverteres til kjente kontantbeløp og med gjenværende løpetid mindre enn tre måneder fra anskaffelsesdato.

Fusjon

Selskapet har i løpet av 2021 fusjonert med søsterselskapet Bastian AS til regnskapsmessig og skattemessig kontinuitet. Fusjonen gjennomføres med regnskapsmessig virkning fra og med den 01.01.21. Fusjonen er regulert av aksjelovens § 13-24 jf. § 13-1 flg., fusjon uten vederlag mellom to aksjeselskaper som er heleid av samme eier. F & H Group AS overtar i sin helhet eiendeler, rettigheter og forpliktelser fra søsterselskapet Bastian AS.



Noter til regnskapet 2022

Note 1 Transaksjoner med nærstående parter

Ytelser til ledende ansatte er omtalt i note 2, og mellomværende med konsernselskaper er omtalt i note 5.

Selskapets transaksjoner med nærstående parter	2022	2021
Salg av varer og tjenester:		
Salg av varer:		
Tilknyttede selskaper	93 107 707	118 828 266
Kjøp av varer og tjenester:		
Kjøp av varer:		
Morselskap	159 330 707	160 939 176
Kjøp av tjenester:		
Morselskap (administrative tjenester)	39 029 247	43 576 585
Sum kjøp av varer og tjenester	198 359 954	204 515 761



Noter til regnskapet 2022

Note 2 Lønnskostnader, antall ansatte, godtgjørelser, lån til ansatte mm

Lønnskostnader	2022	2021
Lønninger	12 522 084	13 977 797
Arbeidsgiveravgift	2 183 768	2 235 094
Pensjonskostnader	726 065	848 836
Andre ytelser	347 397	242 395
Sum	15 779 314	17 304 123

Gjennomsnittlig antall årsverk sysselsatt i regnskapsåret 19,25 20,1

Ytelser til ledende personer	Daglig leder	Styret
Lønn	1 721 331	0
Pensjonsutgifter	65 239	0
Annen godtgjørelse	167 213	0
Sum	1 953 783	0

Det er ikke gitt lån/sikkerhetsstillelse til daglig leder, styrets leder eller andre nærstående parter.

OTP

Selskapet er pliktig til å ha tjenstepensjonsordning etter lov om obligatorisk tjenstepensjon. Selskapets pensjonsordninger tilfredsstiller kravene i denne lov.

Revisor

Kostnadsført honorar til revisor for 2022 utgjør kr 123 500,- ekskl.mva.

Lovpålagt revisjon	90 000
Utarbeidelse av årsregnskap og ligningspapir	20 000
Andre tjenester	13 500
Sum honorar til revisor	123 500

Note 3 Pensjonskostnader, -midler og -forpliktelser

Foretaket er pliktig til å ha tjenstepensjonsordning etter lov om obligatorisk tjenstepensjon, og har pensjonsordning som tilfredsstiller kravene i denne loven.

Selskapet har en innskuddsbasert pensjonsordning som omfatter 20 personer. Innbetalt til ordningen i 2022 utgjør kr 583 844.



Noter til regnskapet 2022

Note 4 Varige driftsmidler

	Goodwill	Driftsløsøre, inventar o.l.	Totalt
Anskaffelseskost 01.01	7 105 024	4 399 351	11 504 375
Tilgang	0	170 757	170 757
Avgang	0	-30 158	-30 158
Anskaffelseskost 31.12	7 105 024	4 539 950	11 644 974
Akk. av-/nedskrivninger 31.12	7 105 024	2 535 931	9 640 955
Balansført verdi 31.12	0	2 004 019	2 004 019

Årets avskrivninger 454 757 593 785 1 048 542

Avskrivningsplan Lineær Lineær
Økonomisk levetid 15 år 3-10 år

Goodwill avskrives over 15 år da dette vurderes å være brukstid, basert på erfaringer fra tilsvarende forretningsområder.

Husleieforpliktelser	15 720 564
Leasing av biler	1 222 816

Note 5 Mellomværende med selskap i samme konsern

Fordringer	2022	2021
Kundefordringer på selskap i samme konsern	18 171 995	26 322 776
Andre fordringer	19 797 313	0
Sum konsernfordringer	37 969 308	26 322 776

Gjeld	2022	2021
Leverandørgjeld til selskap i samme konsern	37 155 076	37 473 566
Kortsiktig gjeld til selskap i samme konsern	0	9 798 361
Sum konserngjeld	37 155 076	47 271 927

Mellomværende renteberegnes.



Noter til regnskapet 2022

Note 6 Skatt

Årets skattekostnad	2022	2021
Resultatført skatt på ordinært resultat:		
Betalbar skatt	905 430	0
Endring i utsatt skattefordel	849 950	-789 637
Skattekostnad ordinært resultat	1 755 380	-789 637
Skattepliktig inntekt:		
Resultat før skatt	7 940 291	11 694 406
Permanente forskjeller	38 707	60 884
Endring i midlertidige forskjeller	202 462	-781 843
Anvendelse av fremførbart underskudd	-4 065 869	-10 973 448
Skattepliktig inntekt	4 115 591	0
Betalbar skatt i balansen:		
Betalbar skatt på årets resultat	905 430	0
Sum betalbar skatt i balansen	905 430	0

Skatteeffekten av midlertidige forskjeller som har gitt opphav til utsatt skatt og utsatte skattefordeler, spesifisert på typer av midlertidige forskjeller

	2022	2021	Endring
Varige driftsmidler	-30 453	524 785	555 238
Varebeholdning	0	-502 111	-502 111
Fordringer	-241 053	-126 811	114 242
Gevinst - og tapskonto	42 598	53 248	10 650
Avsetninger mv	-346 557	-322 114	24 443
Sum	-575 465	-373 003	202 462
Akkumulert fremførbart underskudd	0	-4 065 869	-4 065 869
Grunnlag for utsatt skattefordel	-575 465	-4 438 872	-3 863 407
Utsatt skattefordel (22 %)	-126 602	-976 552	-849 950

Selskapet har i løpet av 2021 fusjonert med søsterselskapet Bastian AS til regnskapsmessig og skattemessig kontinuitet. Fusjonen har regnskapsmessig virkning fra 01.01.21.

Note 7 Egenkapital

	Aksjekapital	Overkurs	Annen innskutt egenkapital	Annen egenkapital	Sum egenkapital
Pr. 01.01	510 000	1 662 263	4 412 251	12 786 434	19 370 949
Årets resultat	0	0	0	6 184 911	6 184 911
Pr 31.12	510 000	1 662 263	4 412 251	18 971 346	25 555 860



Noter til regnskapet 2022

Note 8 Varer

Innkjøpte ferdigvarer	2022	2021
Varebeholdning til anskaffelseskost	2 888 799	3 193 503
Ukuransavsetning	0	-502 111
Sum balanseført verdi	2 888 799	2 691 392

Note 9 Bankinnskudd

Selskapets bunde midler for selskapets skattetrekk var ved årsslutt NOK 650 264.

Note 10 Aksjonærer

Aksjekapitalen i F & H Group AS pr. 31.12 består av:

	Antall	Pålydende	Bokført
Ordinære aksjer	510	1 000,00	510 000
Sum		510	510 000

Eierstruktur

De største aksjonærene i % pr. 31.12 var:

	Ordinære	Eierandel	Stemmeandel
F & H A/S (Danmark)	510	100,0	100,0
Totalt antall aksjer	510	100,0	100,0

Note 11 Pantstillelser og garantier

Selskapet inngår i F&H konsernets konsernkontosystem i SEB. Deltagende selskaper er solidarisk ansvarlig for innvilget kassekreditt, dog begrenset oppad til MDKK 435. Totalt benyttede trekkrettigheter samlet for konsernet pr 31.12.22 utgjør MDKK 390. Totale trekkrettigheter for F&H konsernet utgjør MDKK 450, inkludert sesongfasilitet.



Årsregnskap 2022

F & H Group AS

Resultatregnskap
Balanse
Kontantstrøm
Noter til regnskapet

Org.nr.: 931 464 337



Resultatregnskap

F & H Group AS

Driftsinntekter og driftskostnader	Note	2022	2021
Salgsinntekt	1	271 056 429	277 214 739
Sum driftsinntekter		271 056 429	277 214 739
Varekostnad	1	227 664 999	228 985 540
Lønnskostnad	2, 3	15 779 314	17 304 123
Avskrivning av driftsmidler og immaterielle eiendeler	4	1 048 542	983 040
Annen driftskostnad	1, 2	21 435 050	18 148 707
Sum driftskostnader		265 927 905	265 421 409
Driftsresultat		5 128 523	11 793 330
Finansinntekter og finanskostnader			
Renteinntekt fra foretak i samme konsern	5	49 709	17 347
Annen renteinntekt		195 158	17 707
Annen finansinntekt		4 812 270	2 250 307
Annen rentekostnad		22 840	12 964
Annen finanskostnad		2 222 529	2 371 321
Resultat av finansposter		2 811 768	-98 924
Resultat før skattekostnad		7 940 291	11 694 406
Skattekostnad på resultat	6	1 755 380	-789 637
Årsresultat		6 184 911	12 484 043
Overføringer			
Avsatt til annen egenkapital		6 184 911	12 484 043
Sum overføringer	7	6 184 911	12 484 043



Balanse F & H Group AS

Eiendeler	Note	2022	2021
Anleggsmidler			
<i>Immaterielle eiendeler</i>			
Utsatt skattefordel	6	126 602	976 552
Goodwill	4	0	454 757
Sum immaterielle eiendeler		126 602	1 431 309
<i>Varige driftsmidler</i>			
Driftsløsøre, inventar o.a. utstyr		2 004 019	2 449 307
Sum varige driftsmidler	4	2 004 019	2 449 307
Sum anleggsmidler		2 130 621	3 880 616
Omløpsmidler			
<i>Varer</i>			
Lager av varer og annen beholdning	8	2 888 799	2 691 392
Sum varer		2 888 799	2 691 392
<i>Fordringer</i>			
Kundefordringer		51 847 057	55 142 401
Kundefordringer på selskap i samme konsern	5	18 171 995	26 322 776
Andre kortsiktige fordringer		65 826	414 127
Konsernfordringer	5	19 797 313	0
Sum fordringer		89 882 191	81 879 303
<i>Bankinnskudd, kontanter o.l</i>			
Bankinnskudd, kontanter o.l.	9	1 129 436	1 415 320
Sum bankinnskudd, kontanter o.l		1 129 436	1 415 320
Sum omløpsmidler		93 900 426	85 986 015
Sum eiendeler		96 031 047	89 866 631



Balanse
F & H Group AS

Egenkapital og gjeld	Note	2022	2021
Egenkapital			
<i>Innskutt egenkapital</i>			
Aksjekapital	10	510 000	510 000
Overkurs		1 662 263	1 662 263
Annen innskutt egenkapital		4 412 251	4 412 251
Sum innskutt egenkapital	7	6 584 514	6 584 514
<i>Opptjent egenkapital</i>			
Annen egenkapital		18 971 346	12 786 434
Sum opptjent egenkapital	7	18 971 346	12 786 434
Sum egenkapital		25 555 860	19 370 949
Gjeld			
<i>Kortsiktig gjeld</i>			
Gjeld til kredittinstitusjoner		4 148 800	1 631 810
Leverandørgjeld		10 778 961	7 414 590
Leverandørgjeld til selskap i samme konsern	5	37 155 076	37 473 566
Betalbar skatt	6	905 430	0
Skyldig offentlige avgifter		11 104 224	7 756 236
Kortsiktig konserngjeld	5	0	9 798 361
Annen kortsiktig gjeld		6 382 695	6 421 119
Sum kortsiktig gjeld		70 475 187	70 495 682
Sum gjeld		70 475 187	70 495 682
Sum egenkapital og gjeld		96 031 047	89 866 631

Oslo,
Styret i F & H Group AS

Knud Lomborg
styreleder

Kåre Heini Dehn
styremedlem

Morten Hansen
styremedlem

Geir Spiten
daglig leder



Indirekte kontantstrøm

F & H Group AS

Kontantstrømmer fra operasjonelle aktiviteter	Note	2022	2021
Resultat før skattekostnad	6	7 940 291	11 694 406
Tap/gevinst ved salg av anleggsmidler		22 260	0
Ordinære avskrivninger		1 048 542	983 040
Endring i varelager		-197 407	-2 030 321
Endring i kundefordringer		11 446 125	-20 663 784
Endring i leverandørgjeld		3 045 881	19 955 193
Endring i andre tidsavgrensningsposter		-25 937 809	-11 452 631
Netto kontantstrøm fra operasjonelle aktiviteter		-2 632 117	-1 514 096
Kontantstrømmer fra investeringsaktiviteter			
Utbetalinger ved kjøp av varige driftsmidler		170 757	1 511 396
Netto kontantstrøm fra investeringsaktiviteter		-170 757	-1 511 396
Kontantstrømmer fra finansieringsaktiviteter			
Netto endring i kassekreditt		2 516 990	1 631 810
Innbetalinger av egenkapital		0	686 263
Netto kontantstrøm fra finansieringsaktiviteter		2 516 990	2 318 073
Netto endring i kontanter og kontantekvivalenter		-285 884	-707 419
Beh. av kont. og kontantekvivalenter ved per. begynnelse		1 415 320	2 122 739
Beh. av kont. og kontantekvivalenter ved per. slutt		1 129 436	1 415 320



Noter til regnskapet 2022

Regnskapsprinsipper

Årsregnskapet er satt opp i samsvar med regnskapsloven og god regnskapsskikk for øvrige foretak. Forutsetningen om fortsatt drift er lagt til grunn ved utarbeidelsen av årsregnskapet.

Bruk av estimater

Utarbeidelse av regnskap i samsvar med regnskapsloven krever bruk av estimater. Videre krever anvendelse av selskapets regnskapsprinsipper at ledelsen må utøve skjønn. Områder som i stor grad inneholder slike skjønnsmessige vurderinger, høy grad av kompleksitet, eller områder hvor forutsetninger og estimater er vesentlige for årsregnskapet, er beskrevet i notene.

Salgsinntekter

Inntekter ved salg av varer og tjenester vurderes til virkelig verdi av vederlaget, netto etter fradrag for merverdiavgift, returer, rabatter og andre avslag.

Salg av varer inntektsføres når risiko og kontroll i all hovedsak er overført kjøperen. Med risiko menes eiendelens gevinst og tapspotensiale mens kontroll defineres som beslutnings og råderett. Erfaringstall anvendes for å estimere og regnskapsføre avsetninger for kvantumsrabatter og retur på salgstidspunktet.

Klassifisering og vurdering av balanseposter

Eiendeler bestemt til varig eie eller bruk er klassifisert som anleggsmidler. Anleggsmidler er vurdert til anskaffelseskost. Omløpsmidler og kortsiktig gjeld omfatter normalt poster som forfaller til betaling innen ett år etter balansedagen, samt poster som knytter seg til varekretsløpet. Omløpsmidler vurderes til laveste verdi av anskaffelseskost og antatt virkelig verdi.

Fordringer klassifiseres som omløpsmidler hvis de skal tilbakebetales i løpet av ett år. For gjeld er analoge kriterier lagt til grunn. Første års avdrag på langsiktige fordringer og langsiktig gjeld klassifiseres likevel ikke som omløpsmiddel og kortsiktig gjeld. Enkelte poster er vurdert etter andre regler. Postene det gjelder vil være blant de postene som omhandles nedenfor.

Immaterielle eiendeler

Utgifter til egen utvikling av immaterielle eiendeler kostnadsføres løpende. Utgifter til andre immaterielle eiendeler balanseføres i den grad det kan identifiseres en fremtidig økonomisk fordel knyttet til utvikling av en identifiserbar immateriell eiendel og utgiftene kan måles pålitelig. I motsatt fall kostnadsføres slike utgifter løpende. Balanseført utvikling avskrives lineært over økonomisk levetid.

Varige driftsmidler

Varige driftsmidler balanseføres og avskrives lineært til restverdi over driftsmidlenes forventede utnyttbare levetid. Ved endring i avskrivningsplan fordeles virkningen over gjenværende avskrivningstid ("knekkpunktmetoden"). Vedlikehold av driftsmidler kostnadsføres løpende. Påkostninger eller forbedringer tillegges driftsmidlets kostpris og avskrives i takt med driftsmidlet. Skillet mellom vedlikehold og påkostning/forbedring regnes i forhold til driftsmidlets stand ved kjøp av driftsmidlet. Tomter avskrives ikke.

Leide (leasede) driftsmidler balanseføres som driftsmidler hvis leiekontrakten anses som finansiell. Utgifter til leie av øvrige driftsmidler kostnadsføres som operasjonell. Forskuddsbetalinger balanseføres som forskuddsbetalt kostnad, og fordeles over leieperioden.

Nedskrivning av anleggsmidler

Ved indikasjon på at balanseført verdi av et anleggsmiddel er høyere enn virkelig verdi, foretas det test for verdifall. Testen foretas for det laveste nivå av anleggsmidler som har selvstendige kontantstrømmer. Hvis balanseført verdi er høyere enn både salgsverdi og gjenvinnbart beløp, foretas det nedskrivning til det høyeste av salgsverdi og gjenvinnbart beløp. Gjenvinnbart beløp er det høyeste av netto salgsverdi og bruksverdi. Bruksverdi er nåverdi av fremtidige kontantstrømmer knyttet til eiendelen. Tidligere nedskrivninger, med unntak for nedskrivning av goodwill, reverseres hvis grunnlaget for nedskrivningen ikke lenger er til stede.



Noter til regnskapet 2022

Varer

Lager av innkjøpte varer er vurdert til det laveste av anskaffelseskost etter FIFO-prinsippet, og netto salgsverdi.

Fordringer

Kundefordringer og andre fordringer er oppført i balansen til pålydende etter fradrag for avsetning til forventet tap. Avsetning for tap gjøres på grunnlag av individuelle vurderinger av de enkelte fordringene. I tillegg gjøres det for øvrige kundefordringer en uspesifisert avsetning for å dekke antatt tap.

Pensjoner

Forsikrede pensjonsforpliktelser knyttet til ytelsesordninger balanseføres ikke. Alle innbetalinger til forsikringselskapet og pensjonspremiefond kostnadsføres.

Innskuddsplaner

Ved innskuddsplaner betaler selskapet innskudd til et forsikringselskap. Selskapet har ingen ytterligere betalingsforpliktelse etter at innskuddene er betalt. Innskuddene regnskapsføres som lønnskostnad. Eventuelle forskuddsbetalte innskudd balanseføres som eiendel (pensjonsmidler) i den grad innskuddet kan refunderes eller redusere framtidige innbetalinger.

Skatt

Skattekostnaden i resultatregnskapet omfatter både periodens betalbare skatt og endring i utsatt skatt. Utsatt skatt beregnes med 22 % på grunnlag av de midlertidige forskjeller som eksisterer mellom regnskapsmessige og skattemessige verdier, samt eventuelt ligningsmessig underskudd til fremføring ved utgangen av regnskapsåret. Skatteøkende og skattereduserende midlertidige forskjeller som reverserer eller kan reversere i samme periode er utlignet og nettoført. Utsatt skatt på merverdier i forbindelse med oppkjøp av datterselskap blir ikke utlignet.

Oppføring av utsatt skattefordel på netto skattereduserende forskjeller som ikke er utlignet og underskudd til fremføring, er begrunnet med antatt fremtidig inntjening. Utsatt skattefordel som kan balanseføres og utsatt skatt er oppført netto i balansen.

Valuta

Fordringer og gjeld i utenlandsk valuta vurderes etter kursen ved regnskapsårets slutt. Kursgevinster og kurstap knyttet til varesalg og varekjøp i utenlandsk valuta føres som salgsinntekter og varekostnad.

Kontantstrømoppstilling

Kontantstrømoppstillingen utarbeides etter den indirekte metoden. Kontanter og kontantekvivalenter omfatter kontanter, bankinnskudd og andre kortsiktige likvide plasseringer som umiddelbart og med uvesentlig kursrisiko kan konverteres til kjente kontantbeløp og med gjenværende løpetid mindre enn tre måneder fra anskaffelsesdato.

Fusjon

Selskapet har i løpet av 2021 fusjonert med søsterselskapet Bastian AS til regnskapsmessig og skattemessig kontinuitet. Fusjonen gjennomføres med regnskapsmessig virkning fra og med den 01.01.21. Fusjonen er regulert av aksjelovens § 13-24 jf. § 13-1 flg., fusjon uten vederlag mellom to aksjeselskaper som er heleid av samme eier. F & H Group AS overtar i sin helhet eiendeler, rettigheter og forpliktelser fra søsterselskapet Bastian AS.



Noter til regnskapet 2022

Note 1 Transaksjoner med nærstående parter

Ytelser til ledende ansatte er omtalt i note 2, og mellomværende med konsernselskaper er omtalt i note 5.

Selskapets transaksjoner med nærstående parter	2022	2021
<i>Salg av varer og tjenester:</i>		
Salg av varer:		
Tilknyttede selskaper	93 107 707	118 828 266
<i>Kjøp av varer og tjenester:</i>		
Kjøp av varer:		
Morselskap	159 330 707	160 939 176
Kjøp av tjenester:		
Morselskap (administrative tjenester)	39 029 247	43 576 585
Sum kjøp av varer og tjenester	198 359 954	204 515 761



Noter til regnskapet 2022

Note 2 Lønnskostnader, antall ansatte, godtgjørelser, lån til ansatte mm

<u>Lønnskostnader</u>	<u>2022</u>	<u>2021</u>
Lønninger	12 522 084	13 977 797
Arbeidsgiveravgift	2 183 768	2 235 094
Pensjonskostnader	726 065	848 836
Andre ytelser	347 397	242 395
Sum	15 779 314	17 304 123

Gjennomsnittlig antall årsverk sysselsatt i regnskapsåret 19,25 20,1

<u>Ytelser til ledende personer</u>	<u>Daglig leder</u>	<u>Styret</u>
Lønn	1 721 331	0
Pensjonsutgifter	65 239	0
Annen godtgjørelse	167 213	0
Sum	1 953 783	0

Det er ikke gitt lån/sikkerhetsstillelse til daglig leder, styrets leder eller andre nærstående parter.

OTP

Selskapet er pliktig til å ha tjenstepensjonsordning etter lov om obligatorisk tjenstepensjon. Selskapets pensjonsordninger tilfredsstiller kravene i denne lov.

Revisor

Kostnadsført honorar til revisor for 2022 utgjør kr 123 500,- ekskl.mva.

Lovpålagt revisjon	90 000
Utarbeidelse av årsregnskap og ligningspapir	20 000
Andre tjenester	13 500
Sum honorar til revisor	123 500

Note 3 Pensjonskostnader, -midler og -forpliktelser

Foretaket er pliktig til å ha tjenstepensjonsordning etter lov om obligatorisk tjenstepensjon, og har pensjonsordning som tilfredsstiller kravene i denne loven.

Selskapet har en innskuddsbasert pensjonsordning som omfatter 20 personer. Innbetalt til ordningen i 2022 utgjør kr 583 844.



Noter til regnskapet 2022

Note 4 Varige driftsmidler

	Goodwill	Driftsløsøre, inventar o.l.	Totalt
Anskaffelseskost 01.01	7 105 024	4 399 351	11 504 375
Tilgang	0	170 757	170 757
Avgang	0	-30 158	-30 158
Anskaffelseskost 31.12	7 105 024	4 539 950	11 644 974
Akk. av-/nedskrivninger 31.12	7 105 024	2 535 931	9 640 955
Balansført verdi 31.12	0	2 004 019	2 004 019
Årets avskrivninger	454 757	593 785	1 048 542
Avskrivningsplan	Lineær	Lineær	
Økonomisk levetid	15 år	3-10 år	

Goodwill avskrives over 15 år da dette vurderes å være brukstid, basert på erfaringer fra tilsvarende forretningsområder.

Husleieforpliktelser	15 720 564
Leasing av biler	1 222 816

Note 5 Mellomværende med selskap i samme konsern

Fordringer	2022	2021
Kundefordringer på selskap i samme konsern	18 171 995	26 322 776
Andre fordringer	19 797 313	0
Sum konsernfordringer	37 969 308	26 322 776
Gjeld	2022	2021
Leverandørgjeld til selskap i samme konsern	37 155 076	37 473 566
Kortsiktig gjeld til selskap i samme konsern	0	9 798 361
Sum konserngjeld	37 155 076	47 271 927

Mellomværende renteberegnes.



Noter til regnskapet 2022

Note 6 Skatt

Årets skattekostnad	2022	2021
Resultatført skatt på ordinært resultat:		
Betalbar skatt	905 430	0
Endring i utsatt skattefordel	849 950	-789 637
Skattekostnad ordinært resultat	1 755 380	-789 637
Skattepliktig inntekt:		
Resultat før skatt	7 940 291	11 694 406
Permanente forskjeller	38 707	60 884
Endring i midlertidige forskjeller	202 462	-781 843
Anvendelse av fremførbart underskudd	-4 065 869	-10 973 448
Skattepliktig inntekt	4 115 591	0
Betalbar skatt i balansen:		
Betalbar skatt på årets resultat	905 430	0
Sum betalbar skatt i balansen	905 430	0

Skatteeffekten av midlertidige forskjeller som har gitt opphav til utsatt skatt og utsatte skattefordeler, spesifisert på typer av midlertidige forskjeller

	2022	2021	Endring
Varige driftsmidler	-30 453	524 785	555 238
Varebeholdning	0	-502 111	-502 111
Fordringer	-241 053	-126 811	114 242
Gevinst - og tapskonto	42 598	53 248	10 650
Avsetninger mv	-346 557	-322 114	24 443
Sum	-575 465	-373 003	202 462
Akkumulert fremførbart underskudd	0	-4 065 869	-4 065 869
Grunnlag for utsatt skattefordel	-575 465	-4 438 872	-3 863 407
Utsatt skattefordel (22 %)	-126 602	-976 552	-849 950

Selskapet har i løpet av 2021 fusjonert med søsterselskapet Bastian AS til regnskapsmessig og skattemessig kontinuitet. Fusjonen har regnskapsmessig virkning fra 01.01.21.

Note 7 Egenkapital

	Aksjekapital	Overkurs	Annen innskutt egenkapital	Annen egenkapital	Sum egenkapital
Pr. 01.01	510 000	1 662 263	4 412 251	12 786 434	19 370 949
Årets resultat	0	0	0	6 184 911	6 184 911
Pr 31.12	510 000	1 662 263	4 412 251	18 971 346	25 555 860



Noter til regnskapet 2022

Note 8 Varer

Innkjøpte ferdigvarer	2022	2021
Varebeholdning til anskaffelseskost	2 888 799	3 193 503
Ukuransavsetning	0	-502 111
Sum balanseført verdi	2 888 799	2 691 392

Note 9 Bankinnskudd

Selskapets bunde midler for selskapets skattetrekk var ved årsslutt NOK 650 264.

Note 10 Aksjonærer

Aksjekapitalen i F & H Group AS pr. 31.12 består av:

	Antall	Pålydende	Bokført
Ordinære aksjer	510	1 000,00	510 000
Sum		510	510 000

Eierstruktur

De største aksjonærene i % pr. 31.12 var:

	Ordinære	Eierandel	Stemmeandel
F & H A/S (Danmark)	510	100,0	100,0
Totalt antall aksjer	510	100,0	100,0

Note 11 Pantstillelser og garantier

Selskapet inngår i F&H konsernets konsernkontosystem i SEB. Deltagende selskaper er solidarisk ansvarlig for innvilget kassekreditt, dog begrenset oppad til MDKK 435. Totalt benyttede trekkrettigheter samlet for konsernet pr 31.12.22 utgjør MDKK 390. Totale trekkrettigheter for F&H konsernet utgjør MDKK 450, inkludert sesongfasilitet.