



ÅRSREGNSKAPET FOR REGNSKAPSÅRET 2021 - GENERELL INFORMASJON

Enheten

Organisasjonsnummer:	963 460 449
Organisasjonsform:	Forening/lag/innretning
Foretaksnavn:	NORGES FOTBALLFORBUND
Forretningsadresse:	Sognsveien 75J 0855 OSLO

Regnskapsår

Årsregnskapets periode:	01.01.2021 - 31.12.2021
-------------------------	-------------------------

Konsern

Mørselskap i konsern:	Ja
Konsernregnskap lagt ved:	Ja

Regnskapsregler

Regler for små foretak benyttet:	Ja
Benyttet ved utarbeidelsen av årsregnskapet til selskapet:	Regnskapslovens alminnelige regler
Benyttet ved utarbeidelsen av årsregnskapet til konsernet:	Regnskapslovens alminnelige regler

Årsregnskapet fastsatt av kompetent organ

Bekreftet av representant for selskapet:	Pål Bjerketvedt
Dato for fastsettelse av årsregnskapet:	10.02.2022

Grunnlag for avgivelse

År 2021: Årsregnskapet er elektronisk innlevert
År 2020: Tall er hentet fra elektronisk innlevert årsregnskap fra 2021

Det er ikke krav til at årsregnskapet m.v. som sendes til Regnskapsregisteret er undertegnet. Kontrollen på at dette er utført ligger hos revisor/enhetens øverste organ. Sikkerheten ivaretas ved at innsender har rolle/rettighet for innsending av årsregnskapet via Altinn, og ved at det bekreftes at årsregnskapet er fastsatt av kompetent organ.

Brønnøysundregistrene, 11.06.2023



Resultatregnskap

Beløp i: NOK	Note	2021	2020
RESULTATREGNSKAP			
Inntekter			
Salgsinntekt		664 733 000	665 657 000
Annen driftsinntekt		268 868 000	263 760 000
Sum inntekter		933 601 000	929 417 000
Kostnader			
Varekostnad		7 158 000	14 667 000
Lønnskostnad	15	173 526 000	149 028 000
Avskrivning på varige driftsmidler og immaterielle eiendeler	17,18	1 351 000	1 728 000
Annen driftskostnad		752 514 000	749 724 000
Sum kostnader		934 549 000	915 147 000
Driftsresultat		-948 000	14 270 000
Finansinntekter og finanskostnader			
Renteinntekt fra foretak i samme konsern	22	0	50 000
Annen renteinntekt	22	5 357 000	3 640 000
Annen finansinntekt	22	238 000	1 185 000
Sum finansinntekter		5 595 000	4 875 000
Rentekostnad til foretak i samme konsern	22	2 899 000	1 682 000
Annen rentekostnad	22	751 000	671 000
Annen finanskostnad	22	1 064 000	971 000
Sum finanskostnader		4 714 000	3 324 000
Netto finans		881 000	1 551 000
Ordinært resultat før skattekostnad		-67 000	15 821 000
Skattekostnad på ordinært resultat	24	680 000	478 000
Ordinært resultat etter skattekostnad		-747 000	15 343 000
Årsresultat		-747 000	15 343 000
Overføringer og disponeringer			
Overføringer til/fra annen egenkapital		-747 000	15 343 000



Resultatregnskap

Beløp i: NOK	Note	2021	2020
Sum overføringer og disponeringer		-747 000	15 343 000



Balanse

Beløp i: NOK	Note	2021	2020
BALANSE - EIENDELER			
Anleggsmidler			
Immaterielle eiendeler			
Konsesjoner, patenter, lisenser, varemerker og lignende rettigheter	17	87 000	418 000
Utsatt skattefordel	24	268 000	268 000
Sum immaterielle eiendeler		355 000	686 000
Varige driftsmidler			
Driftsløsøre, inventar, verktøy, kontormaskiner og lignende	18	2 274 000	3 133 000
Sum varige driftsmidler		2 274 000	3 133 000
Finansielle anleggsmidler			
Investering i datterselskap	27	96 943 000	96 943 000
Investering i annet foretak i samme konsern	27	381 000	296 000
Sum finansielle anleggsmidler		97 324 000	97 239 000
Sum anleggsmidler		99 953 000	101 058 000
Omløpsmidler			
Varer			
Varer		1 493 000	1 213 000
Sum varer		1 493 000	1 213 000
Fordringer			
Kundefordringer	19	18 017 000	12 419 000
Andre fordringer		67 763 000	110 902 000
Konsernfordringer	20	169 000	31 000
Sum fordringer		85 949 000	123 352 000
Bankinnskudd, kontanter og lignende			
Bankinnskudd, kontanter og lignende	23,32	317 999 000	335 201 000
Sum bankinnskudd, kontanter og lignende		317 999 000	335 201 000
Sum omløpsmidler		405 441 000	459 766 000



Balanse

Beløp i: NOK	Note	2021	2020
SUM EIENDELER		505 394 000	560 824 000
BALANSE - EGENKAPITAL OG GJELD			
Egenkapital			
Innskutt egenkapital			
Opptjent egenkapital			
Annen egenkapital	25	170 034 000	170 781 000
Sum opptjent egenkapital		170 034 000	170 781 000
Sum egenkapital		170 034 000	170 781 000
Gjeld			
Langsiktig gjeld			
Pensjonsforpliktelser			0
Sum avsetninger for forpliktelser			0
Annen langsiktig gjeld			
Sum langsiktig gjeld		0	0
Kortsiktig gjeld			
Leverandørgjeld		15 833 000	14 032 000
Betalbar skatt	24,22	680 000	478 000
Skyldige offentlige avgifter		9 113 000	54 968 000
Kortsiktig konserngjeld		128 027 000	128 211 000
Annen kortsiktig gjeld		181 706 000	94 735 000
Sum kortsiktig gjeld		335 359 000	292 424 000
Sum gjeld		335 359 000	292 424 000
SUM EGENKAPITAL OG GJELD		505 393 000	463 205 000



Konsernets resultatregnskap

Beløp i: NOK	Note	2021	2020
RESULTATREGNSKAP			
Inntekter			
Annen driftsinntekt	3	1 074 578 000	1 058 536 000
Sum inntekter		1 074 578 000	1 058 536 000
Kostnader			
Varekostnad		29 424 000	28 107 000
Lønnskostnad	4	253 182 000	216 859 000
Avskrivning på varige driftsmidler og immaterielle eiendeler	6,7	44 818 000	44 541 000
Annen driftskostnad	5	709 227 000	712 730 000
Sum kostnader		1 036 651 000	1 002 237 000
Driftsresultat		37 927 000	56 299 000
Finansinntekter og finanskostnader			
Annen finansinntekt		5 641 000	5 037 000
Sum finansinntekter		5 641 000	5 037 000
Annen finanskostnad		19 188 000	17 448 000
Sum finanskostnader		19 188 000	17 448 000
Netto finans		-13 547 000	-12 411 000
Ordinært resultat før skattekostnad		24 380 000	43 888 000
Skattekostnad på ordinært resultat		6 268 000	7 999 000
Ordinært resultat etter skattekostnad		18 112 000	35 889 000
Årsresultat		18 112 000	35 889 000
Overføringer og disponeringer			
Overføringer til/fra annen egenkapital		18 113 000	37 687 000
Sum overføringer og disponeringer		18 113 000	37 687 000



Konsernets balanse

Beløp i: NOK	Note	2021	2020
BALANSE - EIENDELER			
Anleggsmidler			
Immaterielle eiendeler			
Konsesjoner, patenter, lisenser, varemerker og lignende rettigheter	16	7 887 000	8 218 000
Utsatt skattefordel	6	1 138 000	269 000
Sum immaterielle eiendeler		9 025 000	8 487 000
Varige driftsmidler			
Tomter, bygninger og annen fast eiendom	7,8	42 910 000	42 910 000
Maskiner og anlegg	7,8	534 914 000	529 035 000
Driftsløsøre, inventar, verktøy, kontormaskiner og lignende	7,8	102 756 000	113 644 000
Sum varige driftsmidler		680 580 000	685 589 000
Finansielle anleggsmidler			
Investering i datterselskap		495 000	495 000
Investeringer i tilknyttet selskap	8	381 000	296 000
Lån til tilknyttet selskap og felles kontrollert virksomhet	8,9		0
Sum finansielle anleggsmidler		876 000	791 000
Sum anleggsmidler		690 481 000	694 867 000
Omløpsmidler			
Varer			
Varer		2 469 000	2 666 000
Sum varer		2 469 000	2 666 000
Fordringer			
Kundefordringer		31 369 000	17 915 000
Andre fordringer		70 192 000	119 253 000
Sum fordringer		101 561 000	137 168 000
Bankinnskudd, kontanter og lignende			
Bankinnskudd, kontanter og lignende	10	499 135 000	496 634 000
Sum bankinnskudd, kontanter og lignende		499 135 000	496 634 000



Konsernets balanse

Beløp i: NOK	Note	2021	2020
Sum omløpsmidler		603 165 000	636 468 000
SUM EIENDELER		1 293 646 000	1 331 335 000
BALANSE - EGENKAPITAL OG GJELD			
Egenkapital			
Innskutt egenkapital			
Opptjent egenkapital			
Annen egenkapital	12	374 355 000	356 243 000
Minoritetsinteresser	12	125 000	125 000
Sum opptjent egenkapital	12	374 480 000	356 368 000
Sum egenkapital		374 480 000	356 368 000
Gjeld			
Langsiktig gjeld			
Pensjonsforpliktelser			0
Utsatt skatt	16	24 364 000	24 386 000
Sum avsetninger for forpliktelser		24 364 000	24 386 000
Annen langsiktig gjeld			
Gjeld til kredittinstitusjoner	14,18	432 606 000	443 605 000
Øvrig langsiktig gjeld	7,5	82 225 000	75 270 000
Sum annen langsiktig gjeld		514 831 000	518 875 000
Sum langsiktig gjeld		539 195 000	543 261 000
Kortsiktig gjeld			
Leverandørgjeld		151 405 000	149 690 000
Betalbar skatt	16	6 947 000	7 919 000
Skyldige offentlige avgifter		12 673 000	58 676 000
Annen kortsiktig gjeld	8,17	208 946 000	215 421 000
Sum kortsiktig gjeld		379 971 000	431 706 000
Sum gjeld		919 166 000	974 967 000



Konsernets balanse

Beløp i: NOK	Note	2021	2020
SUM EGENKAPITAL OG GJELD		1 293 646 000	1 331 335 000



Brønnøysundregistrene

ÅRSREGNSKAP FOR REGNSKAPSÅRET 2021 - GENERELL INFORMASJON

Journalnummer: 2022 404283

Enheten

Organisasjonsnummer: 963 460 449
Organisasjonsform: Forening/lag/innretning
Foretaksnavn: NORGES FOTBALLFORBUND
Forretningsadresse: Sognsveien 75J
0855 OSLO

Regnskapsår

Årsregnskapets periode: 01.01.2021 - 31.12.2021

Konsern

Morselskap i konsern: Ja
Konsernregnskap lagt ved: Ja

Regnskapsregler

Regler for små foretak benyttet: Ja
Benyttet ved utarbeidelsen av
årsregnskapet til selskapet: Regnskapslovens alminnelige regler
Benyttet ved utarbeidelsen av
årsregnskapet til konsernet: Regnskapslovens alminnelige regler

Årsregnskapet fastsatt av kompetent organ

Bekreftet av representant for selskapet: Pål Bjerketvedt
Dato for fastsettelse av årsregnskapet: 10.02.2022

Grunnlag for avgivelse

År 2021: Årsregnskap er elektronisk innlevert.
År 2020: Tall er hentet fra elektronisk innlevert årsregnskap fra 2021.

Det er ikke krav til at årsregnskapet m.v. som sendes til Regnskapsregisteret er undertegnet. Kontrollen på at dette er utført ligger hos revisor/enhetens øverste organ. Sikkerheten ivaretas ved at innsender har rolle/rettighet for innsending av årsregnskapet via Altinn, og ved at det bekreftes at årsregnskapet er fastsatt av kompetent organ.

Brønnøysundregistrene, 13.06.2022



Organisasjonsnr: 963 460 449
NORGES FOTBALLFORBUND

RESULTATREGNSKAP

Beløp i: NOK	Note	2021	2020
RESULTATREGNSKAP			
Inntekter			
Salgsinntekt		664 733 000	665 657 000
Annen driftsinntekt		268 868 000	263 760 000
Sum inntekter		933 601 000	929 417 000
Kostnader			
Varekostnad		7 158 000	14 667 000
Lønnskostnad	15	173 526 000	149 028 000
Avskrivning på varige driftsmidler og immaterielle eiendeler	17,18	1 351 000	1 728 000
Annen driftskostnad		752 514 000	749 724 000
Sum kostnader		934 549 000	915 147 000
Driftsresultat		-948 000	14 270 000
Finansinntekter og finanskostnader			
Renteinntekt fra foretak i samme konsern	22	0	50 000
Annen renteinntekt	22	5 357 000	3 640 000
Annen finansinntekt	22	238 000	1 185 000
Sum finansinntekter		5 595 000	4 875 000
Rentekostnad til foretak i samme konsern	22	2 899 000	1 682 000
Annen rentekostnad	22	751 000	671 000
Annen finanskostnad	22	1 064 000	971 000
Sum finanskostnader		4 714 000	3 324 000
Netto finans		881 000	1 551 000
Ordinært resultat før skattekostnad			
Skattekostnad på ordinært resultat	24	680 000	478 000
Ordinært resultat etter skattekostnad		-747 000	15 343 000
Årsresultat		-747 000	15 343 000
Overføringer og disponeringer			
Overføringer til/fra annen egenkapital		-747 000	15 343 000
Sum overføringer og disponeringer		-747 000	15 343 000



Organisasjonsnr: 963 460 449
NORGES FOTBALLFORBUND

BALANSE

Beløp i: NOK	Note	2021	2020
BALANSE - EIENDELER			
Anleggsmidler			
Immaterielle eiendeler			
Konsesjoner, patenter, lisenser, varemerker og lignende rettigheter	17	87 000	418 000
Utsatt skattefordel	24	268 000	268 000
Sum immaterielle eiendeler		355 000	686 000
Varige driftsmidler			
Driftsløsøre, inventar, verktøy, kontormaskiner og lignende	18	2 274 000	3 133 000
Sum varige driftsmidler		2 274 000	3 133 000
Finansielle anleggsmidler			
Investering i datterselskap	27	96 943 000	96 943 000
Investering i annet foretak i samme konsern	27	381 000	296 000
Sum finansielle anleggsmidler		97 324 000	97 239 000
Sum anleggsmidler		99 953 000	101 058 000
Omløpsmidler			
Varer			
Varer		1 493 000	1 213 000
Sum varer		1 493 000	1 213 000
Fordringer			
Kundefordringer	19	18 017 000	12 419 000
Andre fordringer		67 763 000	110 902 000
Konsernfordringer	20	169 000	31 000
Sum fordringer		85 949 000	123 352 000
Bankinnskudd, kontanter og lignende			
Bankinnskudd, kontanter og lignende	23,32	317 999 000	335 201 000
Sum bankinnskudd, kontanter og lignende		317 999 000	335 201 000
Sum omløpsmidler		405 441 000	459 766 000
SUM EIENDELER		505 394 000	560 824 000
BALANSE - EGENKAPITAL OG GJELD			



Egenkapital			
Innskutt egenkapital			
Opptjent egenkapital			
Annen egenkapital	25	170 034 000	170 781 000
Sum opptjent egenkapital		170 034 000	170 781 000
Sum egenkapital		170 034 000	170 781 000
Gjeld			
Langsiktig gjeld			
Pensjonsforpliktelser			0
Sum avsetninger for forpliktelser			0
Annen langsiktig gjeld			
Sum langsiktig gjeld		0	0
Kortsiktig gjeld			
Leverandørgjeld		15 833 000	14 032 000
Betalbar skatt	24,22	680 000	478 000
Skyldige offentlige avgifter		9 113 000	54 968 000
Kortsiktig konserngjeld		128 027 000	128 211 000
Annen kortsiktig gjeld		181 706 000	94 735 000
Sum kortsiktig gjeld		335 359 000	292 424 000
Sum gjeld		335 359 000	292 424 000
SUM EGENKAPITAL OG GJELD		505 393 000	463 205 000



Organisasjonsnr: 963 460 449
NORGES FOTBALLFORBUND

KONSERNRESULTATREGNSKAP

Beløp i: NOK	Note	2021	2020
RESULTATREGNSKAP			
Inntekter			
Annen driftsinntekt	3	1 074 578 000	1 058 536 000
Sum inntekter		1 074 578 000	1 058 536 000
Kostnader			
Varekostnad		29 424 000	28 107 000
Lønnskostnad	4	253 182 000	216 859 000
Avskrivning på varige driftsmidler og immaterielle eiendeler	6,7	44 818 000	44 541 000
Annen driftskostnad	5	709 227 000	712 730 000
Sum kostnader		1 036 651 000	1 002 237 000
Driftsresultat		37 927 000	56 299 000
Finansinntekter og finanskostnader			
Annen finansinntekt		5 641 000	5 037 000
Sum finansinntekter		5 641 000	5 037 000
Annen finanskostnad		19 188 000	17 448 000
Sum finanskostnader		19 188 000	17 448 000
Netto finans		-13 547 000	-12 411 000
Ordinært resultat før skattekostnad			
Skattekostnad på ordinært resultat		6 268 000	7 999 000
Ordinært resultat etter skattekostnad		18 112 000	35 889 000
Årsresultat		18 112 000	35 889 000
Overføringer og disponeringer			
Overføringer til/fra annen egenkapital		18 113 000	37 687 000
Sum overføringer og disponeringer		18 113 000	37 687 000



Organisasjonsnr: 963 460 449
NORGES FOTBALLFORBUND

KONSERNBALANSE

Beløp i: NOK	Note	2021	2020
BALANSE - EIENDELER			
Anleggsmidler			
Immaterielle eiendeler			
Konsesjoner, patenter, lisenser, varemerker og lignende rettigheter	16	7 887 000	8 218 000
Utsatt skattefordel	6	1 138 000	269 000
Sum immaterielle eiendeler		9 025 000	8 487 000
Varige driftsmidler			
Tomter, bygninger og annen fast eiendom	7,8	42 910 000	42 910 000
Maskiner og anlegg	7,8	534 914 000	529 035 000
Driftsløsøre, inventar, verktøy, kontormaskiner og lignende	7,8	102 756 000	113 644 000
Sum varige driftsmidler		680 580 000	685 589 000
Finansielle anleggsmidler			
Investering i datterselskap		495 000	495 000
Investeringer i tilknyttet selskap	8	381 000	296 000
Lån til tilknyttet selskap og felles kontrollert virksomhet	8,9		0
Sum finansielle anleggsmidler		876 000	791 000
Sum anleggsmidler		690 481 000	694 867 000
Omløpsmidler			
Varer			
Varer		2 469 000	2 666 000
Sum varer		2 469 000	2 666 000
Fordringer			
Kundefordringer		31 369 000	17 915 000
Andre fordringer		70 192 000	119 253 000
Sum fordringer		101 561 000	137 168 000
Bankinnskudd, kontanter og lignende			
Bankinnskudd, kontanter og lignende	10	499 135 000	496 634 000
Sum bankinnskudd, kontanter og lignende		499 135 000	496 634 000
Sum omløpsmidler		603 165 000	636 468 000



SUM EIENDELER		1 293 646 000	1 331 335 000
BALANSE - EGENKAPITAL OG GJELD			
Egenkapital			
Innskutt egenkapital			
Opptjent egenkapital			
Annen egenkapital	12	374 355 000	356 243 000
Minoritetsinteresser	12	125 000	125 000
Sum opptjent egenkapital	12	374 480 000	356 368 000
Sum egenkapital		374 480 000	356 368 000
Gjeld			
Langsiktig gjeld			
Pensjonsforpliktelser			0
Utsatt skatt	16	24 364 000	24 386 000
Sum avsetninger for forpliktelser		24 364 000	24 386 000
Annen langsiktig gjeld			
Gjeld til			
kredittinstitusjoner	14,18	432 606 000	443 605 000
Øvrig langsiktig gjeld	7,5	82 225 000	75 270 000
Sum annen langsiktig gjeld		514 831 000	518 875 000
Sum langsiktig gjeld		539 195 000	543 261 000
Kortsiktig gjeld			
Leverandørgjeld		151 405 000	149 690 000
Betalbar skatt	16	6 947 000	7 919 000
Skyldige offentlige avgifter		12 673 000	58 676 000
Annen kortsiktig gjeld	8,17	208 946 000	215 421 000
Sum kortsiktig gjeld		379 971 000	431 706 000
Sum gjeld		919 166 000	974 967 000
SUM EGENKAPITAL OG GJELD		1 293 646 000	1 331 335 000



Organisasjonsnr: 963 460 449
NORGES FOTBALLFORBUND

NOTEOPPLYSNINGER - SELSKAP - alle poster oppgitt i hele tall

Note
1

Regnskapsprinsipper

NFFs årsregnskap avlegges i henhold til regnskapsstandard for ideelle organisasjoner, NRS(F) "God regnskapsskikk for ideelle organisasjoner". Forbundsstyret mener at denne standarden på en bedre måte tydeliggjør sammenhengen mellom organisasjonens mål, aktivitet og ressursbruk. Årsregnskap som støtter organisasjonens måloppnåelse på denne måten, gir bedre og mer relevant informasjon til medlemmene, og øker kvaliteten på regnskapsrapporteringen. Forbundsregnskapet består av aktivitetsregnskap og konsernregnskap, balanse, kontantstrømpoppstilling og noteopplysninger. Konsernregnskapet består av resultatregnskap, balanse, kontantstrømpoppstilling og noteopplysninger. Regnskapslovens regler og god regnskapsskikk i Norge er anvendt ved utarbeidelsen av regnskapet. Årsregnskapet og den økonomiske årsberetningen er avgitt av forbundets styre og generalsekretær

Note

Antall aksjer og aksjeeiere

<u>Aksjeeiere - fritekst</u>	<u>Antall</u>	<u>Eierandel</u>	<u>Aksjeklasse</u>
<u>Sum</u>	<u>Sum antall</u>	<u>Sum eierandel</u>	

Note
15

Lønn og ytelser

<u>Lønn</u>	<u>Årets</u>	<u>Fjorårets</u>
	137712000.00	117287000.00
<u>Arbeidsgiveravgift</u>	<u>Årets</u>	<u>Fjorårets</u>
	21812000.00	18738000.00
<u>Pensjonskostnader</u>	<u>Årets</u>	<u>Fjorårets</u>
	7932000.00	7821000.00
<u>Andre ytelser</u>	<u>Årets</u>	<u>Fjorårets</u>
	6069000.00	5182000.00
<u>Sum lønnskostnader</u>	<u>Årets</u>	<u>Fjorårets</u>
	173525000.00	149028000.00



Note
15

Ytelser til ledende personer

Ytelser til daglig leder

<u>Ytelser</u>	<u>Lønn</u>	<u>Pensj.forpl.</u>	<u>Andre godtgj.</u>
	2223000.00	101000.00	204000.00

Note
15

Ytelser til andre ledende personer

<u>Ledende person</u>	<u>Lønn</u>	<u>Pensj.forpl.</u>	<u>Andre godtgj.</u>
President	1269000.00	101000.00	10000.00

<u>Sum ytelse andre led.pers.</u>	<u>Lønn</u>	<u>Pensj.forpl.</u>	<u>Andre godtgj.</u>
	1269000.00	101000.00	10000.00

Note
15

Ytelser til revisjon

<u>Revisjon</u>	<u>Årets</u>	<u>Fjorårets</u>
	798000.00	825000.00

<u>Andre tjenester</u>	<u>Årets</u>	<u>Fjorårets</u>
	257000.00	199000.00

<u>Sum godtgjørelse til revisor</u>	<u>Årets</u>	<u>Fjorårets</u>
	1055000.00	1024000.00

Note
15

Antall årsverk i regnskapsåret

Virksomheten har hatt følgende antall årsverk:
132.50

Note
16

Obligatorisk tjenstepensjon

Er virksomheten pliktig til å ha tjenstepensjonsordning etter lov:
Ja

Oppfyller pensjonsordning lovkravene: Ja



Note

Lån og sikkerhetsstillelse til ledende personer og aksjeeiere

Er det gitt lån eller sikkerhetsstillelse til ledende personer: Nei

Note

27

Konsern, tilknyttet selskap og datterselskap

Tilknyttet selskap/datterselskap

<u>Navn og adresse</u>	<u>Eierandel</u>	<u>Stemmeandel</u>	<u>Egenkapital</u>	<u>Resultat</u>
AS Ullevaal Stadion	100.00%	100.00%	88941.00	13033.00
Skarphallen Fotball AS	50.00%	50.00%	25000.00	0.00
Idrettens Helsecenter	100.00%	100.00%	7977.00	5963.00

Note

24

Skattekostnad

Resultatført skatt på ordinært resultat

<u>Betalbar skatt</u>	<u>Årets</u>	<u>Fjorårets</u>
	680000.00	478000.00

<u>Endringer i utsatt skattefordel</u>	<u>Årets</u>	<u>Fjorårets</u>
	0.00	0.00

<u>Skattekostnad ordinært resultat</u>	<u>Årets</u>	<u>Fjorårets</u>
	680000.00	946000.00

Skattepliktig inntekt

Betalbar skatt i balansen

<u>Betalbar skatt på årets resultat</u>	<u>Årets</u>	<u>Fjorårets</u>
	680000.00	478000.00

<u>Sum betalbar skatt i balansen</u>	<u>Årets</u>	<u>Fjorårets</u>
	478000.00	462000.00

<u>Omløpsmidler</u>	<u>Startdato</u>	<u>Sluttdato</u>	<u>Endring</u>
---------------------	------------------	------------------	----------------

<u>Skattemessig fremf. undersk.</u>	<u>Startdato</u>	<u>Sluttdato</u>	<u>Endring</u>
-------------------------------------	------------------	------------------	----------------

<u>Kortsiktig gjeld</u>	<u>Startdato</u>	<u>Sluttdato</u>	<u>Endring</u>
-------------------------	------------------	------------------	----------------



Note
17,18

Varige driftsmidler/anleggsmidler

Driftsløsere, inventar o.l. er forkortet til: "Drift/inv"

Maskiner og anlegg er forkortet til: "Mask/anl"

Tomter, bygninger og annen fast eiendom er forkortet til: "T/B/AFE"

Note

Egenkapital

Aksjekapital er forkortet til: "Aksjekap"

Annen innskutt egenkapital er forkortet til: "A.innsk.EK"

<u>Andre endringer</u>	<u>Aksjekap</u>	<u>Overkurs</u>	<u>A.innsk.EK</u>
			170781000.00



Organisasjonsnr: 963 460 449
NORGES FOTBALLFORBUND

NOTEOPPLYSNINGER - KONSERN - alle poster oppgitt i hele tall

Note
1

Regnskapsprinsipper

Årsregnskapet er satt opp etter regnskapsloven. Regnskapsreglene for små foretak er fulgt.

Omløpsmidler Startdato Sluttdato Endring

Skattemessig fremf.undersk. Startdato Sluttdato Endring

Kortsiktig gjeld Startdato Sluttdato Endring



Admincontrol

List of Signatures Page 1/1

NFF Aktivetsregnskap 2021 til signering.pdf

Name	Method	Signed at
Lærum, Gunhild	BANKID_MOBILE	2022-03-10 17:56 GMT+01
Svensden, Terje	BANKID	2022-03-10 15:03 GMT+01
Aurdal, Leon Jarle	BANKID	2022-03-10 14:43 GMT+01
Bjerketvedt, Pål Asbjørn	BANKID_MOBILE	2022-03-10 14:25 GMT+01
Mørland, Jon Ottar	BANKID_MOBILE	2022-03-10 13:05 GMT+01
Haugen, Kristine	BANKID_MOBILE	2022-03-15 16:30 GMT+01
Skaare-Rekdal, Ane Guro	BANKID_MOBILE	2022-03-11 11:41 GMT+01
Øiseth, Malin Frantzen	BANKID_MOBILE	2022-03-11 10:24 GMT+01
Økland, Arne Larsen	BANKID_MOBILE	2022-03-11 09:22 GMT+01



This file is sealed with a digital signature. The seal is a guarantee for the authenticity of the document.
External reference: 676DAA1FE2254D2B9ED244F0037AB745



Norges Fotballforbund

Aktivitetsregnskap

Anskaffede midler	Noter	NFF Regnskap 2021	NFF Budsjett 2021	NFF Regnskap 2020	% av omsetning (R-2021)
Medlemsinntakter					
Deltakeravgift/Serieavgift	2	16 067 237	19 510 000	12 410 492	1,7 %
Tilskudd					
Tilskudd fotballorganisasjonen	3	65 988 830	62 620 000	57 801 776	7,1 %
Offentlige tilskudd	4	47 154 778	58 450 000	47 611 288	5,1 %
Andre tilskudd	5	19 825 731	25 230 000	17 141 932	2,1 %
Offentlig støtte, Idrettspakke - kompensasjon pga Covid-19	34	20 778 574	-	59 541 735	2,2 %
Opptjente inntekter fra operasjonelle aktiviteter					
Fotballforsikringen		53 249 410	51 000 000	41 533 781	5,7 %
Overgangsgebyr		12 201 365	14 515 000	9 132 107	1,3 %
Inntekter NM	6	20 500 000	41 000 000	30 000 000	2,2 %
Kursavgifter, salg og egenandeler	7	5 176 913	11 852 000	3 313 778	0,6 %
Bæter og gebyrer		203 000	-	205 000	0,0 %
Billetinntekter		13 246 355	19 468 000	-	1,4 %
Medieinntekter		474 096 496	466 275 000	481 484 382	50,8 %
Samarbeidsavtaler		157 405 648	165 080 000	149 587 898	16,9 %
Andre inntekter					
Andre inntekter		27 708 370	18 615 000	19 653 247	3,0 %
Sum anskaffede midler		933 600 705	953 615 000	929 417 416	
Forbrukte midler					
Kostnader til anskaffelse av midler					
Leveranser samarbeidsavtaler - datterselskaper		38 874 759	38 200 000	37 030 200	4,2 %
Leveranser samarbeidsavtaler - fotballorganisasjonen		2 887 713	4 900 000	1 542 609	0,3 %
Leveranser samarbeidsavtaler - øvrige elementer		45 021 093	49 500 000	43 623 344	4,8 %
Andre markeds- og mediakostnader		4 070 619	4 300 000	2 384 606	0,4 %
Produksjons- og driftskostnader medie- og ligasponsorat		29 000 000	31 208 000	28 990 000	3,1 %
Kostnader til formålet					
Toppklubber herrer andel av medie- og ligasponsoratinntekter	8	308 545 848	303 267 000	319 685 769	33,0 %
A - landslagssektoren, herrer	9	45 605 333	37 494 000	33 687 239	4,9 %
A - landslagsektoren, kvinner	10a	29 657 937	24 236 000	21 773 759	3,2 %
Futsal		3 852 939	5 122 000	3 783 899	0,4 %
Spillerutvikling / aldersbestemte landslag	11	53 327 816	52 873 000	38 989 916	5,7 %
Toppfotball kvinner	10b	40 052 201	41 312 000	41 705 314	4,3 %
Toppfotball menn		3 085 704	3 300 000	3 217 459	0,3 %
Kostnader NM	6	18 337 748	32 090 000	30 851 164	2,0 %
Turneringsadministrasjon		14 743 763	14 800 000	13 713 120	1,6 %
Anleggssektoren	12	8 529 837	5 774 000	5 246 343	0,7 %
Breddefotball	13	91 667 587	91 886 000	85 162 275	9,8 %
Fotballforsikringen		54 783 885	51 000 000	41 526 410	5,9 %
Utdanning		13 290 866	17 032 000	12 181 249	1,4 %
Arrangement	14a	29 706 814	36 484 000	26 497 191	3,2 %
Dommersektoren		15 826 944	15 120 000	13 988 325	1,7 %
Internasjonalt arbeid	14b	9 687 710	14 350 000	11 559 885	1,0 %
Politiske utvalg		6 425 541	8 700 000	8 439 707	0,7 %
Utbetaling offentlig støtte/kompensasjon til arrangør	34	2 823 668	-	30 128 007	0,3 %
Administrasjonskostnader					
Lønns og personalkostnader, ikke fordelt på formål	15	28 854 981	29 758 000	24 253 814	2,9 %
Administrasjonskostnader		39 887 450	41 909 000	39 223 677	4,3 %
Sum aktivitetskostnader		934 548 538	954 615 000	915 147 283	
Aktivitetsresultat før finans					
Finansinntekter	22	5 584 846	4 500 000	4 874 581	
Finanskostnader	22,24	-5 383 996	-3 500 000	-3 801 909	
Årets aktivitetsresultat		-746 982	0	15 342 816	
Tillegg/reduksjon av egenkapital					
- Egenkapital med lovpålagte restriksjoner					
- Egenkapital med eksternt pålagte restriksjoner	25	497 111		-5 050 061	
- Egenkapital med selvpålagte restriksjoner	25	-2 727 569		20 481 686	
- Annen egenkapital	25	1 483 475		-89 009	
Sum endring egenkapital /disponering av aktivitetsresultat		-746 982		15 342 816	



This file is sealed with a digital signature.
The seal is a guarantee for the authenticity
of the document.

Document ID:
676DAA1FE2254D2B9ED244F0037AB745



Norges Fotballforbund

Balanse

EIENDELER	NOTER	31.12.2021	31.12.2020
Anleggsmidler			
Immaterielle eiendeler			
Utsatt skattefordel	24	268 418	268 418
Fotballens IT-kommunikasjonssystemer	17	<u>86 673</u>	<u>417 746</u>
Sum immaterielle eiendeler		<u>355 091</u>	<u>686 164</u>
Varige driftsmidler			
Driftsløsøre, inventar og kontormaskiner	18	<u>2 273 951</u>	<u>3 133 458</u>
Sum varige driftsmidler		<u>2 273 951</u>	<u>3 133 458</u>
Finansielle anleggsmidler			
Investering i datterselskap	27	96 942 806	96 942 806
Investering i felleskontrollert virksomhet	27	<u>380 947</u>	<u>296 369</u>
Sum finansielle anleggsmidler		<u>97 323 753</u>	<u>97 239 175</u>
Sum anleggsmidler		<u>99 952 795</u>	<u>101 058 797</u>
Omløpsmidler			
Varer		<u>1 492 608</u>	<u>1 212 787</u>
Fordringer			
Kundefordringer	19	18 016 813	12 418 758
Kortsiktige fordringer konsernselskap	20	168 999	31 250
Oppljente, ikke fakturerte inntekter		63 764 624	103 669 375
Forskuddsbetalte kostnader		<u>3 998 468</u>	<u>7 332 757</u>
Sum fordringer		<u>85 948 904</u>	<u>123 352 140</u>
Bankinnskudd, kontanter og lignende	23, 32	<u>317 999 125</u>	<u>335 200 508</u>
Sum omløpsmidler		<u>405 440 637</u>	<u>459 765 436</u>
SUM EIENDELER		<u>505 393 432</u>	<u>560 824 231</u>



This file is sealed with a digital signature.
The seal is a guarantee for the authenticity
of the document.

Document ID:
676DAA1FE2254D2B9ED244F0037AB745



EGENKAPITAL OG GJELD	NOTER	31.12.2021	31.12.2020
Egenkapital			
Opplyst egenkapital			
Egenkapital med eksternt pålagte restriksjoner	25	3 629 377	3 132 266
Egenkapital med selvpålagte restriksjoner	25	47 799 913	50 527 482
Annen egenkapital	25	<u>118 605 084</u>	<u>117 121 609</u>
Sum egenkapital		<u>170 034 374</u>	<u>170 781 357</u>
Kortsiktig gjeld			
Leverandørgjeld		15 833 493	14 032 235
Kortsiktig gjeld til konsernselskap	26	128 026 859	128 210 963
Kortsiktig gjeld fotballkretsene		68 805 550	53 790 864
Betalbar skatt	24,22	679 669	478 166
Skyldige offentlige avgifter		9 113 355	54 967 955
Skyldig lønn og feriepenger		12 559 523	10 648 739
Mottatte, ikke opplyste inntekter		53 886 817	21 776 230
Annen kortsiktig gjeld		<u>46 453 792</u>	<u>106 137 720</u>
Sum kortsiktig gjeld		<u>335 359 057</u>	<u>390 042 873</u>
Sum gjeld		<u>335 359 057</u>	<u>390 042 873</u>
SUM EGENKAPITAL OG GJELD		<u>606 393 432</u>	<u>660 824 231</u>

Styret for Norges Fotballforbund
Oslo, 10. februar 2022

Tørje Svendsen
President

Arne Larsen Økland
Visepresident

Jon Ottar Mørland
Styremedlem

Ane Guro Skaare-Rokdal
Visepresident

Kristine Haugen
Styremedlem

Gunhild Lærum
Styremedlem

Malin Frantzen Øiseth
Styremedlem

Leon Jarle Aurdal
Styremedlem

Pål Bjerketvedt
Generalsekretær



This file is sealed with a digital signature.
The seal is a guarantee for the authenticity
of the document.

Document ID:
676DAA1FE2254D2B9ED244F0037AB745



NORGES FOTBALLFORBUND

Kontantstrømoppstilling

	2021	2020
KONTANTSTRØMMER FRA OPERASJONELLE AKTIVITETER:		
Aktivitetsresultat før skattekostnad	-67 313	15 820 982
Periodens betalte skatt	-478 166	-462 604
Ordinære avskrivninger	1 351 268	1 728 727
Endring i varer	-279 821	659 325
Endring i kundefordringer	-5 735 804	50 949 714
Endring i leverandørgjeld	16 631 839	117 902 754
Endring i andre omløpsmidler og andre gjeldsposter	-28 378 118	68 005 576
Netto kontantstrømmer fra operasjonelle aktiviteter	-16 956 116	252 604 474
KONTANTSTRØMMER FRA INVESTERINGSAKTIVITETER:		
Utbetalinger ved kjøp av varige driftsmidler	-160 688	-381 679
Endring i investeringsaktiviter	-84 578	164 983
Netto kontantstrøm fra investeringsaktiviteter	-245 266	-216 697
KONTANTSTRØMMER FRA FINANSIERINGSAKTIVITETER:		
Tilgang reservefondsmidler bank	-197 639	-191 418
Netto kontantstrøm fra finansieringsaktiviteter	-197 639	-191 418
Netto endring i likviditetsreserve	-17 399 021	252 196 359
Herav bundne skattetrekkmidler	-972 008	-1 263 352
Likviditetsreserve 1.1	307 051 991	56 118 984
Likviditetsreserve 31.12	288 680 965	307 051 991
Betalingsmidler 31.12.	317 999 125	335 200 508
Herav skattetrekk	-13 309 374	-12 337 366
Herav reservefondsmidler	-16 008 785	-15 811 146
Likviditetsreserve 31.12	288 680 965	307 051 991



This file is sealed with a digital signature.
The seal is a guarantee for the authenticity
of the document.

Document ID:
676DAA1FE2254D2B9ED244F0037AB745

Noter til regnskapet 2021

Note 1: Regnskapsprinsipper

(beløp i hele kroner hvis ikke annet angitt)

Innledning

NFFs årsregnskap avlegges i henhold til regnskapsstandard for ideelle organisasjoner, NRS(F) "God regnskapsskikk for ideelle organisasjoner". Forbundsstyret mener at denne standarden på en bedre måte tydeliggjør sammenhengen mellom organisasjonens mål, aktivitet og ressursbruk. Årsregnskap som støtter organisasjonens måloppnåelse på denne måten, gir bedre og mer relevant informasjon til medlemmene, og øker kvaliteten på regnskapsrapporteringen.

Forbundsregnskapet består av aktivitetsregnskap og konsernregnskap, balanse, kontantstrømoppstilling og noteopplysninger. Konsernregnskapet består av resultatregnskap, balanse, kontantstrømoppstilling og noteopplysninger. Regnskapslovens regler og god regnskapsskikk i Norge er anvendt ved utarbeidelsen av regnskapet. Årsregnskapet og den økonomiske årsberetningen er avgitt av forbundets styre og generalsekretær.

Regnskapsprinsipper

Klassifisering og verdsettelse

Omløpsmidler og kortsiktig gjeld omfatter poster som forfaller innen ett år etter regnskapsårets utgang. Postene vurderes til den laveste/høyeste verdi av anskaffelseskost og virkelig verdi. Anleggsmidler vurderes til anskaffelseskost, men nedskrives til gjenvinnbart beløp dersom dette er lavere enn bokført verdi, og verdifallet forventes ikke å være forbigående. Anleggsmidler med begrenset økonomisk levetid avskrives planmessig. Postene i resultatregnskapet er klassifisert i overensstemmelse med prinsippene i Norges Idrettsforbunds regnskapsbestemmelser.

Fotball Media AS, stiftet 01.04.08 er felles kontrollerte virksomhet med NFF og Norsk Toppfotball, som likeverdige eiere. Deltakelse i felles kontrollerte virksomheter er en del av deltakers virksomhet. For konsolidering er egenkapitalmetoden benyttet, slik at NFFs andel på 50% er innarbeidet i NFFs aktivitetsregnskap.

Betalingsstrømmen fra medieavtalene, kommersielle samarbeidspartnere, leverandører og andre samarbeidspartnere kan avvike fra hvordan ytelsene fra samarbeidspartnerne er fordelt over kontraktsperioden. For de avtaler hvor betalingen mottas på forskudd i forhold til ytelsene, foretas det derfor en regnskapsmessig periodisering med avsetning under kortsiktig gjeld, med betegnelsen "Fakturerte, ikke opptjente inntekter", for den delen av mottatte inntekter som ennå ikke er realisert. Hvis betaling mottas i ettertid i forhold til ytelsene, bokføres en fordring under omløpsmidler med betegnelsen "Opptjente, ikke fakturerte inntekter".

Spillerlisenser, overgangsgebyr, deltakeravgift, inntekter NM, inntekter landslag for menn og kvinner og andre inntekter resultatføres basert på underliggende prosjektregnskap og postene inntektsføres i samme periode som aktivitetene postene er knyttet til utøves, dvs. uavhengig av når inntektene faktureres og/eller betales.

Alle særinntekter som oppstår som følge av og som er direkte knyttet til deltakelse i internasjonale mesterskap og som vedrører aktiviteter etter at laget har kvalifisert seg til



This file is sealed with a digital signature.
The seal is a guarantee for the authenticity
of the document.

Document ID:
676DAA1FE2254D2B9ED244F0037AB745

sluttspillturneringen, inntektsføres først i turneringsåret. Beløpene føres i mellomliggende perioder opp i balansen som "Fakturerte, ikke opptjente inntekter".

Ordningen med serieavgift for klubbene i Eliteserien og OBOS-ligaen ble avvirket etter sesongen 2008. Ny ordning med deltakeravgift trådte i kraft fra sesongen 2009, jfr. Kampreglementets pkt. 6-4. Deltakeravgiften for 2021 var på kr. 466.988 for hver klubb i Eliteserien, kr. 76.200 for per klubb i OBOS-ligaen.

I 2.divisjon (PostNord ligaen ligaen) var deltageravgiften kr. 39.260. Pga Covid -19 var det i 2021 kun mulig å gjennomføre halv sesong for 3.divisjon (Norsk Tipping ligaen) og påmeldingsavgiften 50 % - kr.14.170. I andredivisjon menn og tredjedivisjon menn er det i tillegg reiseutjevningsordninger.

Deltageravgiften for eliteserien for futsal var kr.12.000.

Inntekter fra uttak av varer og tjenester som følger av inngåtte barter-/bytteavtaler bokføres til markedsverdien av uttaket. Kostnader tilsvarende inntektene bokføres under de aktuelle kostnadsarter.

Bidrag og tilskudd fra eksterne kilder bokføres som inntekt i den periode midlene mottas og kostnadsføres i den perioden aktiviteten skjer. Eventuell differanse mellom mottatte og forbrukte midler i en regnskapsperiode føres som netto tilførsel eller bruk av egenkapital med restriksjoner.

Royalty på markedsavtaler og lisensinntekter resultatføres basert på mottatte rapporter og i takt med salg av de produkter som inngår i lisensavtalene og hvor lisenshaverne benytter NFFs logo og betegnelsen "offisielt lisensprodukt".

Kostnadsføring

Kostnader belastes resultatregnskapet når de påløper, og det foretas ved årsslutt avsetning for alle kjente, kvantifiserbare og sannsynlige kostnader som vedrører regnskapsåret. Hendelser etter årsslutt, som på tidspunkt for avslutning av regnskapet gir ny informasjon om forhold som eksisterte og som var uavklarte på balansedagen, tas med i vurderingen av eiendeler og forpliktelser pr. årsslutt. Hendelser inntruffet etter årsslutt som har sammenheng med forhold som har oppstått etter balansedagen, omtales i notene og/eller i den økonomiske årsberetningen hvis de er av vesentlig betydning.

Kostnadsføring av provisjon i forbindelse med inngåtte medieavtaler skjer i tråd med inntektsføringen av de samme medieavtalene. Dette i tråd med betingelser i inngåtte provisjonsavtaler.

Alle særkostnader som oppstår som følge av og som er direkte knyttet til deltakelse i internasjonale mesterskap og som vedrører aktiviteter etter at laget har kvalifisert seg til sluttspillturneringen, kostnadsføres først i turneringsåret. Beløpene føres i mellomliggende perioder opp i balansen som "Forskuddsbetalte kostnader".

Klubbens 60%-andel av cupoverskuddet kostnadsføres av forbundet basert på de prinsipper som er fastsatt av Kampreglementet, og benevnes "Kostnader NM".

Ordinære bonus og ordinær godtgjørelse for markedsrettigheter til spillere og trenere, dvs. kostnader som påløper uavhengig av om et landslag går videre til sluttspillet i et internasjonalt mesterskap eller ikke, belastes resultatregnskapet i takt med at de bonusberettigede kampene spilles. Ekstraordinære bonuser og markedsrettigheter som utløses på grunn av kvalifisering til sluttspillet kostnadsføres i turneringsåret.

Forsikrede pensjonsforpliktelser balanseføres og periodens endring i forpliktelsen kostnadsføres som pensjonskostnad. Balanse- og resultatpostene inkluderer i tillegg ikke



This file is sealed with a digital signature.
The seal is a guarantee for the authenticity
of the document.

Document ID:
676DAA1FE2254D2B9ED244F0037AB745



forsikrede pensjonsforpliktelser overfor tidligere ansatte, samt ikke-forsikrede pensjonsforpliktelser i forbindelse med AFP-ordningen. Se spesifikasjon i egen note til NFF's aktivitetsregnskap.

Eiendeler og gjeld i utenlandsk valuta

Pengeposter, fordringer og gjeld i utenlandsk valuta er i balansen omregnet til balansedagens kurs.

Immaterielle eiendeler

Utgifter til egen tilvirkning av immaterielle eiendeler balanseføres når det er sannsynlig at de fremtidige økonomiske fordelene knyttet til eiendelene vil tilflyte selskapet og anskaffelses-kost kan måles pålitelig.

Eierandeler i felles kontrollert virksomhet

Eierandeler i felles kontrollert virksomhet vurderes etter egenkapitalmetoden. Andelen av inntekter, kostnader, eiendeler og gjeld er spesifisert i egen note til regnskapet.

Fordringer

Fordringer oppføres i balansen til pålydende med fradrag for konstaterede tap og bedriftsøkonomisk nødvendige avsetninger til dekning av påregnelige tap på fordringsmassen pr 31. desember.

Varebeholdning

Beholdning av varer for videresalg vurderes til den laveste verdi av kostpris og fremtidig salgsverdi fratrukket salgskostnader.

Aksjer i datterselskaper, tilknyttede selskap og øvrige selskap

Aksjer bokføres til kostpris. I de tilfeller hvor virkelig verdi er lavere enn kostpris og forholdet ikke er av forbigående art, blir nedskrivning til virkelig verdi foretatt etter en individuell vurdering av den enkelte investering. Mottatt utbytte fra selskapene inntektsføres som annen finansinntekt.

Bankinnskudd, kontanter og lignende

Bankinnskudd, kontanter og lignende inkluderer kontanter, bankinnskudd og andre betalingsmidler med forfallsdato som er kortere enn tre måneder fra anskaffelse.

Varige driftsmidler

Varige driftsmidler med verdi under kr 50.000 (kr 15.000 for datterselskapene) blir kostnadsført løpende uten aktivering. For alle driftsmidler med høyere kostpris er bedriftsøkonomiske prinsipper for aktivering og lineær avskrivning over forventet økonomisk levetid lagt til grunn. Varige driftsmidler som enkeltvis er under kr 50.000/kr 15.000, men som samlet overstiger grensen, aktiveres hvis den samlede investering kan ansees å utgjøre en funksjonell enhet som det økonomisk sett er naturlig å betrakte som én investering. Avskrivningssatsene fremgår av note 18.

Egenkapital med restriksjoner

Tilførsel og bruk av egenkapital med restriksjoner føres som resultatdisponering i årsoppgjørdisposisjonene og vises enkeltvis i egen note fordelt på restriksjonsklasse. Bruk av egenkapital med restriksjoner bokføres ved kostnadsføring via forbrukte midler i aktivitetsregnskapet på det tidspunkt kostnadene påløper. Ved årsslutt foretas en overføring fra de aktuelle egenkapitalkontoer, under resultatdisponeringer, for dekning av årets totale kostnader.

Betingede/latente fordringer og forpliktelser



This file is sealed with a digital signature.
The seal is a guarantee for the authenticity
of the document.

Document ID:
676DAA1FE2254D2B9ED244F0037AB745



Sannsynlig og kvantifiserbar(t) forpliktelse (tap) utgiftsføres som ordinær driftskostnad mens betinget gevinst ikke innteksføres. Mindre sannsynlig forpliktelse og sannsynlig fremtidig gevinst medtas som noteopplysning.

Pensjoner - innskuddplan

Innskuddsplaner periodiseres etter sammenstillingsprinsippet. Årets innskudd til pensjonsordningen kostnadsføres.

Skatteplikt

Av forbundets aktiviteter er utleie lokaler og evt. utbytte fra AS Ullevaal Stadion definert som skattepliktig virksomhet som inngår i forbundets skattepliktige resultat. Forbundet svarer også formuesskatt på netto formue i tilknytning til disse aktivitetene. Se spesifikasjon i egen note.



This file is sealed with a digital signature.
The seal is a guarantee for the authenticity
of the document.

Document ID:
676DAA1FE2254D2B9ED244F0037AB745

Noter til regnskapet 2021

Note 1: Regnskapsprinsipper (beløp i hele kroner hvis ikke annet angitt)

Innledning

NFFs årsregnskap avlegges i henhold til regnskapsstandard for ideelle organisasjoner, NRS(F) "God regnskapskikk for ideelle organisasjoner". Forbundsstyret mener at denne standarden på en bedre måte tydeliggjør sammenhengen mellom organisasjonens mål, aktivitet og ressursbruk. Årsregnskap som støtter organisasjonens måloppnåelse på denne måten, gir bedre og mer relevant informasjon til medlemmene, og øker kvaliteten på regnskapsrapporteringen.

Forbundsregnskapet består av aktivitetsregnskap og konsernregnskap, balanse, kontantstrømpoppstilling og noteopplysninger. Konsernregnskapet består av resultatregnskap, balanse, kontantstrømpoppstilling og noteopplysninger. Regnskapslovens regler og god regnskapskikk i Norge er anvendt ved utarbeidelsen av regnskapet og den økonomiske årsberetningen er avgitt av forbundets styre og generalsekretær.

Regnskapsprinsipper

Klassifisering og verdsettelse

Omløpsmidler og kortsiktig gjeld omfatter poster som forfaller innen ett år etter regnskapsårets utgang. Postene vurderes til den laveste/høyeste verdi av anskaffelseskost og virkelig verdi. Anleggsmidler vurderes til anskaffelseskost, men nedskrives til gjenvinnbart beløp dersom dette er lavere enn bokført verdi, og verdifallet forventes ikke å være forbigående. Anleggsmidler med begrenset økonomisk levetid avskrives planmessig. Postene i resultatregnskapet er klassifisert i overensstemmelse med prinsippene i Norges Idrettsforbunds regnskapsbestemmelser.

Fotball Media AS, stiftet 01.04.08 er felles kontrollerte virksomhet med NFF og Norsk Toppfotball, som likeverdige eiere. Deltakelse i felles kontrollerte virksomheter er en del av deltakers virksomhet. For konsolidering er egenkapitalmetoden benyttet, slik at NFFs andel på 50% er innarbeidet i NFFs aktivitetsregnskap.

Betalingsstrømmen fra medieavtalene, kommersielle samarbeidspartnere, leverandører og andre samarbeidspartnere kan avvike fra hvordan ytelsene fra samarbeidspartnerne er fordelt over kontraktperioden. For de avtaler hvor betalingen mottas på forskudd i forhold til ytelsene, foretas det derfor en regnskapsmessig periodisering med avsetning under kortsiktig gjeld, med betegnelsen "Fakturerte, ikke opptjente inntekter", for den delen av mottatte inntekter som ennå ikke er realisert. Hvis betaling mottas i ettertid i forhold til ytelsene, bokføres en fordring under omløpsmidler med betegnelsen "Opptjente, ikke fakturerte inntekter".

Spillerlisenser, overgangsgebyr, deltakeravgift, inntekter NM, inntekter landslag for menn og kvinner og andre inntekter resultatføres basert på underliggende prosjektregnskap og postene inntektsføres i samme periode som aktivitetene postene er knyttet til utøves, dvs. uavhengig av når inntektene faktureres og/eller betales.

Alle særinntekter som oppstår som følge av og som er direkte knyttet til deltakelse i internasjonale mesterskap og som vedrører aktiviteter etter at laget har kvalifisert seg til sluttspillturneringen, inntektsføres først i turneringsåret. Beløpene føres i mellomliggende perioder opp i balansen som "Fakturerte, ikke opptjente inntekter".

Ordningen med serieavgift for klubbene i Eliteserien og OBOS-ligaen ble avvirket etter sesongen 2008. Ny ordning med deltakeravgift trådte i kraft fra sesongen 2009, jfr. Kampreglementets pkt. 6-4. Deltakeravgiften



This file is sealed with a digital signature.
The seal is a guarantee for the authenticity
of the document.

Document ID:
676DAA1FE2254D2B9ED244F0037AB745



for 2021 var på kr. 466.988 for hver klubb i Eliteserien, kr. 76.200 for per klubb i OBOS-ligaen. I 2.divisjon (PostNord ligaen ligaen) var deltageravgiften kr. 39.260. Pga Covid -19 var det i 2021 kun mulig å gjennomføre halv sesong for 3.divisjon (Norsk Tipping ligaen) og påmeldingsavgiften 50 % - kr.14.170. I andredivisjon menn og tredjedivisjon menn er det i tillegg reiseutjevningsordninger. Deltageravgiften for eliteserien for futsal var kr.12.000.

Inntekter fra uttak av varer og tjenester som følger av inngåtte barter-/bytteavtaler bokføres til markedsverdien av uttaket. Kostnader tilsvarende inntektene bokføres under de aktuelle kostnadsarter.

Bidrag og tilskudd fra eksterne kilder bokføres som inntekt i den periode midlene mottas og kostnadsføres i den perioden aktiviteten skjer. Eventuell differanse mellom mottatte og forbrukte midler i en regnskapsperiode føres som netto tilførsel eller bruk av egenkapital med restriksjoner.

Royalty på markedsavtaler og lisensinntekter resultatføres basert på mottatte rapporter og i takt med salg av de produkter som inngår i lisensavtalene og hvor lisenshaverne benytter NFFs logo og betegnelsen "offisielt lisensprodukt".

Kostnadsføring

Kostnader belastes resultatregnskapet når de påløper, og det foretas ved årsslutt avsetning for alle kjente, kvantifiserbare og sannsynlige kostnader som vedrører regnskapsåret. Hendelser etter årsslutt, som på tidspunkt for avslutning av regnskapet gir ny informasjon om forhold som eksisterte og som var uavklarte på balansedagen, tas med i vurderingen av eiendeler og forpliktelser pr. årsslutt. Hendelser inntruffet etter årsslutt som har sammenheng med forhold som har oppstått etter balansedagen, omtales i notene og/eller i den økonomiske årsberetningen hvis de er av vesentlig betydning.

Kostnadsføring av provisjon i forbindelse med inngåtte medieavtaler skjer i tråd med inntektsføringen av de samme medieavtalene. Dette i tråd med betingelser i inngåtte provisjonsavtaler.

Alle særkostnader som oppstår som følge av og som er direkte knyttet til deltakelse i internasjonale mesterskap og som vedrører aktiviteter etter at laget har kvalifisert seg til sluttspillturneringen, kostnadsføres først i turneringsåret. Beløpene føres i mellomliggende perioder opp i balansen som "Forskuddsbetalte kostnader".

Klubbenes 60%-andel av cupoverskuddet kostnadsføres av forbundet basert på de prinsipper som er fastsatt av Kampreglementet, og benevnes "Kostnader NM".

Ordinære bonus og ordinær godtgjørelse for markedsrettigheter til spillere og trenere, dvs. kostnader som påløper uavhengig av om et landslag går videre til sluttspillet i et internasjonalt mesterskap eller ikke, belastes resultatregnskapet i takt med at de bonusberettigede kampene spilles. Ekstraordinære bonuser og markedsrettigheter som utløses på grunn av kvalifisering til sluttspillet kostnadsføres i turneringsåret.

Forsikrede pensjonsforpliktelser balanseføres og periodens endring i forpliktelsen kostnadsføres som pensjonskostnad. Balanse- og resultatpostene inkluderer i tillegg ikke forsikrede pensjonsforpliktelser overfor tidligere ansatte, samt ikke-forsikrede pensjonsforpliktelser i forbindelse med AFP-ordningen. Se spesifisering i egen note til NFF's aktivitetsregnskap.

Eiendeler og gjeld i utenlandsk valuta

Pengeposter, fordringer og gjeld i utenlandsk valuta er i balansen omregnet til balansedagens kurs.

Immaterielle eiendeler

Utgifter til egen tilvirkning av immaterielle eiendeler balanseføres når det er sannsynlig at de fremtidige økonomiske fordelene knyttet til eiendelene vil tilflytte selskapet og anskaffelses-kost kan måles pålitelig.

Eierandeler i felles kontrollert virksomhet

Eierandeler i felles kontrollert virksomhet vurderes etter egenkapitalmetoden. Andelen av inntekter,



This file is sealed with a digital signature.
The seal is a guarantee for the authenticity
of the document.

Document ID:
676DAA1FE2254D2B9ED244F0037AB745



kostnader, eiendeler og gjeld er spesifisert i egen note til regnskapet.

Fordringer

Fordringer oppføres i balansen til pålydende med fradrag for konstaterte tap og bedriftsøkonomisk nødvendige avsetninger til dekning av påregnelige tap på fordringsmassen pr 31. desember.

Varebeholdning

Beholdning av varer for videresalg vurderes til den laveste verdi av kostpris og fremtidig salgsverdi fratrukket salgskostnader.

Aksjer i datterselskaper, tilknyttede selskap og øvrige selskap

Aksjer bokføres til kostpris. I de tilfeller hvor virkelig verdi er lavere enn kostpris og forholdet ikke er av forbigående art, blir nedskrivning til virkelig verdi foretatt etter en individuell vurdering av den enkelte investering. Mottatt utbytte fra selskapene inntektsføres som annen finansinntekt.

Bankinnskudd, kontanter og lignende

Bankinnskudd, kontanter og lignende inkluderer kontanter, bankinnskudd og andre betalingsmidler med forfallsdato som er kortere enn tre måneder fra anskaffelse.

Varige driftsmidler

Varige driftsmidler med verdi under kr 50.000 (kr 15.000 for datterselskapene) blir kostnadsført løpende uten aktivering. For alle driftsmidler med høyere kostpris er bedriftsøkonomiske prinsipper for aktivering og lineær avskrivning over forventet økonomisk levetid lagt til grunn. Varige driftsmidler som enkeltvis er under kr 50.000/kr 15.000, men som samlet overstiger grensen, aktiveres hvis den samlede investering kan ansees å utgjøre en funksjonell enhet som det økonomisk sett er naturlig å betrakte som én investering. Avskrivningssatsene fremgår av note 18.

Egenkapital med restriksjoner

Tilførsel og bruk av egenkapital med restriksjoner føres som resultatdisponering i årsoppgjørdisposisjonene og vises enkeltvis i egen note fordelt på restriksjonsklasse. Bruk av egenkapital med restriksjoner bokføres ved kostnadsføring via forbrukte midler i aktivitetsregnskapet på det tidspunkt kostnadene påløper. Ved årsslutt foretas en overføring fra de aktuelle egenkapitalkontoer, under resultatdisponeringer, for dekning av årets totale kostnader.

Betingede/latente fordringer og forpliktelser

Sannsynlig og kvantifiserbar(t) forpliktelse (tap) utgiftsføres som ordinær driftskostnad mens betinget gevinst ikke inntektsføres. Mindre sannsynlig forpliktelse og sannsynlig fremtidig gevinst medtas som noteopplysning.

Pensjoner - innskuddplan

Innskuddsplaner periodiseres etter sammenstillingsprinsippet. Årets innskudd til pensjonsordningen kostnadsføres.

Skatteplikt

Av forbundets aktiviteter er utleie lokaler og evt. utbytte fra AS Ullevaal Stadion definert som skattepliktig



This file is sealed with a digital signature.
The seal is a guarantee for the authenticity
of the document.

Document ID:
676DAA1FE2254D2B9ED244F0037AB745

Norges Fotballforbund

Noter til årsregnskapet 2021

Innløpende kommentarer - Covid-19

Månedene og tiden vi har vært gjennom siden samfunnet ble lukket ned 12. mars 2020 har vært rar, krevende og full av bekymringer. Koronaviruset har gitt store konsekvenser, også for fotballen, gjennom avlyste treninger, turneringer, konkurranser og kamper. Det vi derimot forstår veldig godt, er myndighetenes frykt for en smitteoppløsmstring. Derfor har vi tatt smittevern på største alvor fra dag én. I perioden med nedstengning av samfunnet, har Norges fotballforbund og datterseksjoner lojalt og pliktoppfyllende fulgt gjeldene regelverk. Toppfotballen kom heldigvis raskt i gang, men dessverre uten publikum.

Norgesmesterskapet for kvinner ble gjennomført i 2021, mens for NM menn ble de tre første rundene spilt. Toppserien ble, som i 2020 gjennomført med 10 lag på «gammel» format, slik at 2022 trolig blir første året med nytt format med grunnspill og sluttspill. Eliteserien og Obosligaen ble gjennomført iht. plan, men innenfor utfordrende restriksjoner.

Også økonomiske konsekvenser av covid-19 har vært vesentlig på flere områder, spesielt ift. inntekter knyttet til arrangementer. Aktivitetsregnskapet for 2021 reflekterer dette. Gjennom kompensasjonsordningen for frivilligheten og idretten har Norges Fotballforbund mottatt total støtte (70 % av tapte inntekter og merkostnader med fradrag for sparte kostnader) på over 20 millioner kroner. Dette er kompensasjon norsk fotball er helt avhengig av.

Dessverre startet også 2022 med vesentlige restriksjonen i samfunnet og som satte begrensninger for fotballaktiviteten. I midlertidig var Regjeringens beslutning fra starten av februar «Organisert fritidsaktivitet kan foregå som normalt både innendørs og utendørs for alle aldersgrupper» og «enhver form for antallsbegrensninger oppheves på idrettsarrangementer med faste tilviste plasser». Dette gir et godt utgangspunkt og håp og tro på en noenlunde normal fotballeseong i 2022.

For ytterligere informasjon henvises det til NFFs årsrapport og styrets økonomiske beretning for 2021

Note 2 Serieavgift/Deltakeravgift

Deltakeravgiften pr. sesong er på:

0. divisjon menn (Eliteserien):	488 998
1. divisjon (OBOS-ligaen):	76 200
2. divisjon (PostNord-ligaen):	39 280
3. divisjon (Norsk Tipping ligaen):	14 170 *
Futsal Eliteserien menn	12 000

Reiseutjevningsavgift pr.sesong er på:

2. divisjon (PostNord-ligaen):	107 161
3. divisjon (Norsk Tipping ligaen):	26 791 *

	2021	2020
Eliteserien	7 471 808	7 325 296
OBOS-ligaen	1 219 200	1 195 296
Deltakeravgift 2. divisjon, menn	1 099 280	1 077 720
Reiseutjevningsmodell, 2. divisjon menn	2 679 025	2 626 500
Deltakeravgift 3. divisjon, menn	1 190 280 *	-
Reiseutjevningsmodell, 3. divisjon menn	2 250 444 *	-
Futsal Eliteserie menn	96 000	96 000
NM efootball	61 200	89 680
Sum	16 067 237	12 410 492

* pga covid -19 ble det i 2021 kun gjennomført halv sesong i Norsk Tipping ligaen (3. divisjon ble i 2020 avlyst pga Covid - 19)

Note 3 Tilskudd fra fotballorganisasjonen

	2021	2020
UEFA	47 834 830	38 795 189
FIFA	18 154 200	21 005 607
Sum fotballorganisasjonene	65 988 830	57 801 776

Note 4 Tilskudd fra det offentlige

	2021	2020
KUD-midler (via NIF)	23 844 762	23 809 913
Momskompensasjonsmidler (via NIF)	14 821 247	13 457 732
Utenriksdepartementet (IRAK)	-	1 263 712
Utenriksdepartementet (Balkan)	2 149 035	2 029 484
Utenriksdepartementet (kv/mnetrenerkurs)	3 707 068	3 106 481
Integrerings- og mangfoldsdirektoratet	646 250	1 033 836
Annnet	2 186 418	3 110 148
SUM offentlige tilskudd	47 154 776	47 611 288

Note 5 Andre tilskudd

	2021	2020
Norges Idrettsforbund - grunn og regionstilskudd	17 663 060	16 428 895
Norges Idrettsforbund - integreringstilskudd	1 225 601	-
Norges Idrettsforbund og Olympiske komité - tilskudd stipend	837 070	-
Norges Idrettsforbund og Olympiske komité - OLT støtte	100 000	712 037
SUM andre tilskudd	19 825 731	17 141 932



This file is sealed with a digital signature. The seal is a guarantee for the authenticity of the document.

Document ID:
676DAA1FE2254D2B9ED244F0037AB745



Note 6 Norgesmesterskapene

	2021		2020	
	Inntekter	Kostnader	Inntekter	Kostnader
1. runde	-	72 192	-	-
2. runde	-	152 011	-	-
3. runde	-	156 369	-	-
4. runde	-	-	-	-
Kvartfinaler	-	-	-	-
Semifinaler	-	-	-	-
Finale, menn	-	3 300 000	-	2 788 200
Mediainntekter cupkassen	20 500 000	-	30 000 000	-
Kvalifiseringskostnader	-	81 523	-	-
Klubbenes andel av cup-overakuddet *	-	9 000 000	-	26 000 000
Kvinner	-	1 918 952	-	2 064 964
Juniorer	-	2 754 701	-	-
Sum	20 500 000	16 337 748	30 000 000	30 851 164

Pga covid-19 og de restriksjonene dette har medført ble kun de tre første rundene i Norgesmesterskapet for herrer avviklet i 2021. Resten av rundene og finalen ble utsatt og arrangeres våren 2022.

Note 7 Kursavgifter og egenandeler

	2021	2020
Egenandeler diverse seminarer og samlinger	612 500	586 500
Kursinntekter	3 526 831	1 943 794
Salg av materiell	329 582	332 495
Tine Fotballskole	708 000	451 000
Sum	6 176 913	3 313 778

Note 8 Toppklubber herrer andel av medie- og ligasponsoratinntekter

	2021	2020
Andeler og tilskudd fra medieavtaler og ligasponsoratavtaler	285 109 970	295 894 830
Dommerkostnader toppfotball menn	22 844 359	23 375 560
Andre kostnader	591 519	815 579
Sum	308 545 848	319 885 969

Note 9 A - landslagssektoren, herrer

	2021	2020
Reise, opphold og øvrige trosskostnader A-lag	28 034 158	20 476 236
Levn og drift av landslags trenerne og støtteapparat A-lag	17 571 175	13 209 003
Sum	45 605 333	33 687 239

Note 10 a A - landslagssektoren, kvinner

	2021	2020
Reise, opphold og øvrige trosskostnader A-lag	13 469 254	8 467 438
Stipendordninger A-lag kvinner	6 947 675	6 809 148
Levn og drift av landslags trenerne og støtteapparat A-lag	5 241 009	6 497 176
Sum	29 657 937	21 773 761

Note 10 b Kostnader / andeler Toppfotball kvinner

	2021	2020
Utviklingsmidler, proffdag og tilskudd spillerutvikler Toppserien	22 979 076	21 800 414
Tilskudd reiser Toppserien og 1. divisjon	2 746 804	2 803 000
Tilskudd Champions League forberedelser	1 000 000	1 400 000
Resultatbonus Toppserien	2 300 000	2 835 000
Covid 19 tilskudd	-	2 853 854
Driftstilskudd Toppfotballkvinner og tilskudd treningsanlegg	700 000	2 200 000
Deltsum utbetalinger til klubber og Toppfotball Kvinner	29 725 880	33 892 268



This file is sealed with a digital signature.
The seal is a guarantee for the authenticity
of the document.

Document ID:
676DAA1FE2254D2B9ED244F0037AB745



Interne ressurser sentraladministrasjonen	4 495 544	3 818 590
Donnerkostnader (faktureres klubbene)	1 025 384	1 108 831
Markedutviklingsprosjekt	1 487 583	1 785 453
Toppklubbstandard	905 125	850 880
Reisesøtte 2. div	878 441	-
Kvalifiseringsspill, trenerutvikling, delegater og premier	718 108	57 635
Fellessamlinger og diverse andre kostnader	816 158	183 856
Sum kostnader Toppfotball kvinner	40 052 201	41 705 314

Note 11 Aldersbestemte landslag /spillerutvikling

	2021	2020
Talenteirer og regionale samlinger	3 082 057	4 542 290
Reise, opphold og øvrige trosskostnader U-21	6 316 531	-
Reise, opphold og øvrige trosskostnader aldersbestemte landslag gutter	14 219 565	7 408 564
Reise, opphold og øvrige trosskostnader aldersbestemte landslag jenter	12 048 949	8 325 637
Lønn og drift av landslagstrenerne og støtteapparat aldersbestemte landslag	17 680 815	16 693 425
Sum	53 327 816	36 969 916

Note 12 Anlegg

	2021	2020
Lønn og drift regionale anleggskonsulentler	2 248 811	2 276 054
Tilskudd til ballbinger	640 000	710 000
Tilskudd til kunsgressutbygning	34 844	20 508
Bistand / rådgivning på anleggsektoren for øvrig	3 604 605	2 234 393
Andre kostnader	1 576	5 387
Sum	6 529 837	5 246 343

Note 13 Bredde

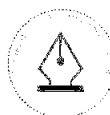
	2021	2020
Grunntilskudd krets	32 569 082	31 407 175
Ørmerkede tilskudd krets	20 522 375	22 905 195
Kretsaktivitet for øvrig	5 868 515	4 703 975
Kostnader/tilskudd/reiseuljevning 2. og 3. divisjon menn	19 336 833	13 368 435
Utviklings tiltak / seminarvirksomhet direkte mot klubb	2 289 163	2 628 278
Kostnader overgangar	1 541 958	1 354 004
Inkluderingsarbeid	4 691 532	2 813 197
Prosjekt, sammen redder vi liv	1 676 082	2 989 142
Andre aktiviteter på breddesiden	2 505 012	2 572 153
Diverse materiell for distribusjon	687 036	422 722
Sum	91 667 587	85 162 275

Note 14a Arrangementskostnader

	2021	2020
Arrangement A-lag herrer Ulleval	19 595 612	17 921 425
Arrangement A-lag kvinner	1 110 897	1 016 151
Øvrige arrangement aldersbestemte landslag	6 834 228	5 985 300
Felleskostnader arrangement	2 965 076	2 462 316
Sum	29 706 814	26 497 191

Note 14b Internasjonalt arbeid

Internasjonalt arbeid	9 687 710	11 559 865
Sum	9 687 710	11 559 865



This file is sealed with a digital signature.
The seal is a guarantee for the authenticity
of the document.

Document ID:
676DAA1FE2254D2B9ED244F0037AB745


Note 16 Lønnskostnad, antall ansatte, godtgjørelser, lån til ansatte mm
A - Lønnskostnad - fast ansatte - ikke fordelt på formål

	2021	2020
Lønn, inklusiv innleid ekstrahjelp	21 312 449	19 088 038
Arbeidsgiveravgift	3 375 717	3 049 552
Pensjonskostnader	1 227 984	1 272 829
Andre ytelser	939 211	843 395
Sum	26 854 961	24 253 814

Lønnskostnad i note15A inneholder kun ansatte hvor lønnskostnaden ikke er fordelt ut på formål.

B - Lønnskostnad totalt

	2021	2020
Lønn, inklusiv innleid ekstrahjelp	137 712 235	117 286 725
Arbeidsgiveravgift	21 812 488	18 738 014
Pensjonskostnader	7 932 142	7 820 917
Andre ytelser	6 088 792	5 182 255
Sum	173 525 658	149 027 912

Antall årsverk ansatte :

	2021	2020
	Årsverk	Årsverk
Faste ansatte	63,0	59,0
Faste ansatte sport	27,1	24,0
Sum Faste ansatte	90,1	83,0
Engasjerte	4,7	3,0
Engasjerte sport	22,3	17,0
Sum Engasjerte	27,0	20,0
Engasjerte eksternt finansiert *	5,5	6,0
Engasjerte toppdommere	9,9	9,9
Sum ansatte inkludert eksternt finansierte og dommere	132,5	118,9

* NFF har eksterne inntekter som tilsvarer kostnadene. Arbeidsavtalene avvikes når/vis inntekter bortfaller.

Ytterligere inngår honorarer til dommere og assistentdommere i Eliteserien, OBOS-ligaen og Tippserien i posten inngår også godtgjørelse, bonuser og stipender til spillere.

Ytelser til ledende personer	Lønn	Pensjonskostnader	Andre ytelser
President	1 288 510	101 081	9 994
Generalsekretær	2 223 336	100 809	203 975

Ved fratredeelse har en person i ledergruppen i NFF, under gitte forutsetninger, krav på etterlønn på inntil 12 måneder. Forbundet har ellers ingen avtaler om avgang-/slutvederlag til spillere, ledere, trenere, ansatte, fotballpresident eller til medlemmer av styret, komiteer eller utvalg ved opphør eller endring av ansettelsesforhold/funksjonstid.

Det er utbetalt 388.294 kr i styrehonorarer i 2021

Lån og sikkerhetsstillelse til fordel for ledende ansatte eller styremedlemmer:

Det er ikke ydet lån eller stillet sikkerhet til fordel for ledende ansatte eller styremedlemmer.

Reisekostnader Forbundsstyret og generalsekretær

	Sum 2021	Sum 2020
Fly		225 454
Hotell		113 223
Transport, Buss, taxi osv.		16 355
Kilometergodtgjørelse		27 327
Beverting iflg bilag		45 287
Andre reisekostnader		87 313
Sum	-	514 940

Revisor

Godtgjørelse til Deloitte AS og samarbeidende selskaper fordeler seg slik:

	2021	2020
Lovpålagt revisjon inkl mva	798 125	825 000
Andre tilleggsjenester	257 500	198 750

Inkludert i den lovpålagte revisjonen er honorarer knyttet til 18 fotballkretser.



This file is sealed with a digital signature. The seal is a guarantee for the authenticity of the document.

Document ID:
676DAA1FE2254D2B9ED244F0037AB745



Note 16 Pensjonskostnader, -midler og -forpliktelser

Pensjoner - innskuddsplan

Forbundet er pliktig til å ha tjenestepensjonsordning etter lov om obligatorisk tjenestepensjon, og har pensjonsordning som tilfredsstiller kravene i denne loven. Forbundets ordninger ble endret med virkning fra og med 1. november 2007. Den kollektive ytelsesordningen ble lukket og det ble etablert en innskuddsordning som baserer seg på et NFF yter et tilskudd på 6 % av lønn mellom 1 og 7,1 G og 12 % av lønn mellom 7,1 og 12 G. NFF har en kollektiv innskuddsordning som omfatter 280 personer herunder fast ansatte i datterselskapene og ansatte i fotballkretsene. I 2021 er det i NFF kostnadsført kr. 7,3 mill. relatert til innskuddsordningen inkl. arbeidsgiveravgift.

Regnskapsføring av forpliktelse for ny AFP-ordning

Foretaket har en reell økonomisk forpliktelse som følge av avtalen om ny AFP-ordning. I 2021 foreligger imidlertid ikke tilstrekkelig informasjon for å muliggjøre innregning av ny forpliktelse i årsregnskapet for 2021. Dette medfører at ingen forpliktelse for ny ordning balanseføres i 2021.

Ytelsesordning

Forbundets ytelsesordning ble lukket for alle aktive fra og med 01.11.07. Ordningen gir rett til definerte fremtidige ytelser. Disse er i hovedsak avhengig av antall opplysningsår, lønnsnivå ved oppnådd pensjonsalder og størrelsen på ytelsen fra folketrygden. Forpliktelsene er dekket gjennom et forsikringselskap.

Note 17 Immaterielle eiendeler

Fotballforbundet har utviklet og videreutvikler egne kommunikasjonsløsninger skreddersydd fotballens behov. Fotballens informasjons- og kommunikasjonssystem (FIKS) ble lansert som den nye kommunikasjonskanalen i 2009.

	FIKS	Portal (fotball.no)	Intra- / Ekstra nett	Elektronisk profilverg.sys	Sum
Anskaffelseskost 01.01.2021	17 369 912	10 360 663	408 333	2 239 650	30 378 558
Tilgang	-	-	-	-	-
Avgang	-	-	-	-	-
Anskaffelseskost 31.12.2021	17 369 912	10 360 663	408 333	2 239 650	30 378 558
Akk. avskrivninger 01.01.2021	17 369 912	10 253 555	406 333	1 929 012	29 958 812
Årets avskrivninger	-	107 109	-	223 865	331 073
Akk. avskrivninger 31.12.2021	17 369 912	10 360 664	406 333	2 152 877	30 289 886
Bokført verdi pr. 31.12.2021	-0	-0	-0	86 673	86 673
Økonomisk levetid	10 år	5 år	5 år	10 år	
Avskrivningsplan	lineær	lineær	lineær	lineær	

Note 18 Varige driftsmidler

Varige driftsmidler med verdi under kr 50 000 blir kostnadsført løpende uten aktivering. For alle driftsmidler med høyere kostpris er bedriftsøkonomiske prinsipper for aktivering og lineær avskrivning over forventet økonomisk levetid lagt til grunn. Varige driftsmidler som enkeltvis er under kr 50.000, men som samlet overstiger grensen, aktiveres hvis den samlede investering kan anses å utgjøre en funksjonell enhet som det økonomisk sett er naturlig å betrakte som én investering.

	Innredning	Ideutstyr	La Manga	Sum
Anskaffelseskost 01.01.2021	12 346 915	7 985 777	6 801 425	27 134 117
Tilgang kjøpte driftsmidler	-	160 688	-	160 688
Avgang	-	-	-	-
Anskaffelseskost 31.12.2021	12 346 915	8 146 465	6 801 425	27 294 804
Akk. avskrivninger 01.01.2021	9 853 700	7 445 340	6 701 618	24 000 658
Årets avskrivninger	697 355	262 206	60 633	1 020 194
Akk. Avskrivninger 31.12.2021	10 551 055	7 707 546	6 762 251	25 020 853
Bokført verdi pr. 31.12.2021	1 795 857	438 918	39 174	2 273 951
Økonomisk levetid	5 - 10 år	3 - 5 år	15 - 20 år	
Avskrivningsplan	Lineær	Lineær	Lineær	



This file is sealed with a digital signature. The seal is a guarantee for the authenticity of the document.

Document ID:
676DAA1FE2254D2B9ED244F0037AB745



Note 19 Kundefordringer

Spesifikasjon av kundefordringer	2021	2020
UEFA	6 308 432	865 495
Kretser	772 972	17 296
Klubber/foreninger	1 695 354	3 393 761
Fotballforbund	123 684	-
Kommersielle samarbeidspartnere	8 008 652	8 251 228
Diverse mindre fordringer	1 707 719	156 224
Sum	18 616 813	12 683 003
Tapsavsetning 31/12	-800 000	-264 245
Andre kortsiktige fordringer, netto	18 016 813	12 418 758

Note 20 - Kortsiktige fordringer på datterselskap

	2021	2020
Aktieselskapet Ullevaal Stadion	168 999	-
Totalt	168 999	-

Kortsiktige fordringer på Felleskontrollert virksomhet

	2021	2020
Skarphellen AS	-	31 250
Totalt	-	31 250

Note 21 - Fordringer med forfall senere enn ett år

NFF har ingen langsiktige fordringer på felleskontrollert virksomhet som har forfall senere enn et år etter regnskapsavslutning

Note 22 - Finansinntekter og finanskostnader NFF

Finansinntekter NFF	2021	2020
Andel årets resultat selskaper regnskapsført etter egenkapitalmetoden	84 576	50 017
Finansinntekter mot konsernselskap i NFF	84 576	50 017
Renter på reservefondsmidler	197 639	191 418
Agiogevinst (valutakursgevinst)	237 688	1 184 778
Andre rente/finansinntekter	5 074 931	3 448 378
Finansinntekter, øvrig NFF	5 510 288	4 824 574
Totalt finansinntekter NFF	5 594 646	4 874 591
Finanskostnader NFF	2021	2020
Renter på mellomværende USI	157 847	265 779
Renter på mellomværende IHS	469 767	606 849
Renter på mellomværende FM	1 392 042	-
Renter på mellomværende US	880 358	808 914
Finanskostnader mot konsernselskap NFF	2 899 112	1 681 542
Renter på mellomværende fotballkretser	740 808	671 352
Øvrige finanskostnader - inkl disagio	1 754 275	1 448 015
Totalt finanskostnader NFF	5 393 985	3 801 909
Netto finans NFF	200 851	1 072 882

Note 23 Bundne midler

Av NFF's betalingsmidler pr 31.12.2021 var kr. 13.309.374 (2020: Kr 12.337.336) bundet beløp vedrørende skattetrekk for ansatte. Skyldig skattetrekk pr. 31.12.2021 utgjorde kr. 8 188.811 (2020: Kr 8 144.677)

Reservefondets midler i bank på kr 16.008.875 (2020: kr 15.811.146) kan ifølge NFF's vedtekter kun disponeres av et enstemmig Forbundsstyre. Tilgangen på kr. 197.639 (2020: kr 191.418) er årets renteinntekt. Reservefondets midler i bank inngår i regnskapslinje "Bankinnskudd, kontanter etc." i balansen.



This file is sealed with a digital signature.
The seal is a guarantee for the authenticity
of the document.

Document ID:
676DAA1FE2254D2B9ED244F0037AB745



Note 24 Skattekostnad

Årets skattekostnad fremkommer slik:	2021	2020
Betalbar skatt	679 669	478 166
Endring i utsatt skatt		-13
Skattekostnad ordinært resultat	679 669	478 153

Skattekostnaden inngår i finanskostnader i aktivitetsregnskapet

Betalbar skatt i balansen	2021	2020
Formueskatt	679 669	478 166
Betalbar skatt i balansen	679 669	478 166

Spesifikasjon av skatteeffekten av midlertidige forskjeller og underskudd til framføring:

	2021		2020	
	Fordel	Forpliktelse	Fordel	Forpliktelse
Gevinst og tapskonto	-	-	6 578	-
Framførbart underskudd	268 418	-	261 839	-
Netto utsatt fordel i balansen	268 418	-	268 418	-

Utsatt skattefordel er oppført med utgangspunkt i forventning om fremtidig inntekt.

Note 25 Egenkapital

	Saldo		Tilførsel (+)	Bruk (-)	Saldo
	01.01.2021	31.12.2021			
Egenkapital med eksternt pålagte restriksjoner					
Tilskudd fra Utenriksdepartementet - Balkan	2 447 740	2 149 035	-1 185 556	3 411 219	
Tilskudd fra Utenriksdepartementet (UD) - Midtøsten trenerkurs kvinner	-	3 707 066	-3 533 434	173 632	
Sparebankstiftelsen - tilskudd ballbinger	684 526	-	-640 000	44 526	
Sum "Eksternt pålagte restriksjoner"	3 132 265	5 856 101	-5 358 990	3 629 377	
Egenkapital med selvpålagte restriksjoner					
Strategiprosess 2018-2023	3 378 771	-	-281 247	3 097 524	
National League overskudd 2018	3 135 615	-	-2 635 615	500 000	
Bøtekassa - reserveres for ideelle formål	3 906 889	203 000	-330 000	3 779 889	
Fond for barne og ungdomsfotball	2 285 261	118 654	-	2 413 915	
Ørmerking av overskudd 2020	22 000 000	-	-	22 000 000	
Reservefond	15 811 146	197 639	-	16 008 785	
Sum "Selvpålagte restriksjoner"	60 527 482	519 293	-3 246 862	47 799 913	
Annens egenkapital	117 121 609	1 483 475		118 605 084	
SUM EGENKAPITAL	170 781 357	7 858 870	-8 605 852	170 034 374	

Note 26 - Kortsiktig gjeld til konsernselskap

	2021	2020
Ullevaal Stadion Idrett AS	10 312	292 617
Idrettens Helseenier AS	518 547	9 255 397
Fotball Media AS	127 500 000	115 581 250
AS Ullevaal Stadion	-	3 081 699
Totalt	128 026 859	128 210 963

Gjelden til Fotball Media AS er høy fordi kjøper av rettighetene til norsk fotball fra 2023 til 2028 var kontraktsforpliktet til å utbetale en andel av kjøpssummen ved signeringstidspunkt. Rettighetene ble solgt i desember 2020 og følgende blir dette behandlet til en forskuddsbetaling til og med 31.12.2022. Fotball Media AS har plassert midlene i konsernkontoordningen i NFF (motposten i balansen er bankinnskudd).



This file is sealed with a digital signature.
The seal is a guarantee for the authenticity
of the document.

Document ID:
676DAA1FE2254D2B9ED244F0037AB745



Note 27 - Aksjer og verdipapirer NFF

	Eierandel	2021	2020
Aksjer i datterselskap			
AS Ullevaal Stadion *	100 %	88 940 685	88 940 685
Skarphallen Fotball AS **	50 %	25 000	25 000
Idrettens Helsecenter AS	100 %	7 977 121	7 977 121
Sum aksjer i datterselskap		96 942 806	96 942 806

	Eierandel	2021	2020
Aksjer i felleskontrollert virksomhet			
Fotball Media AS	50 %	380 947	296 369
Sum aksjer i datterselskap		380 947	296 369

	Forretningskontor	Stemmeandel	Årsresultat 2021	Egenkapital 2021
AS Ullevaal Stadion *	Oslo	100 %	13 033 449	237 853 890
Ullevaal Stadion Idrett AS *	Oslo	100 %	1 742 003	107 366 171
Idrettens Helsecenter	Oslo	100 %	5 938 305	57 697 997
Skarphallen Fotball AS **	Tromsø	50 %	70 754	250 000
			20 782 511	403 268 058

Andre aksjer og verdipapirer
Midt-Tromshallen AS 5,34 %

* AS Ullevaal Stadion eier 100% av aksjene i Ullevaal Stadion Idrett AS.

** Skarphallen Fotball AS eier 50 % av aksjene i Polarhallen AS med en bokført verdi på kr 495 000.

I tillegg eier NFF 50 % av aksjene i Fotball Media AS. Selskapet er konsolidert inn i NFF sitt aktivitetsregnskap etter egenkapitalmetoden.

Firma	Ansk.-tidspunkt	Forretningskontor	Stemmeandel	Eierandel
Fotball Media AS	01.04.2008	Oslo	50 %	50 %

Selskaper regnskapsført etter egenkapitalmetoden		Fotball Media AS
Inngående balanse 01.01.21		296 369
Andel årets resultat		84 578
Utgående balanse 31.12.21		380 947

Fotball Media AS er regnskapsført etter egenkapitalmetoden. NFFs andel av hovedposter vises i oppstillingen under. Det er ikke merverdier fra oppkjøpstidspunktet i regnskapet.

	Fotball Media AS
Felles kontrollerte virksomheter	
Andel driftsinntekter	14 500 000
Andel driftskostnader	14 322 272
Andel netto finansresultat	-70 654
Andel skatt	-22 497
Andel årsresultat	84 578
Andel anleggsmidler	3 727 160
Andel omløpsmidler	68 983 370
Andel eiendeler	72 710 530
Andel annen langsiktig gjeld	-
Andel kortsiktig gjeld	72 329 873
Andel gjeld	72 329 873
Andel egenkapital	380 947

Note 28 - Garantiansvar

NFF

Forbundet har garantert at man vil tilføre Ullevaal Stadion - konsernet den nødvendige likviditet for å kunne betjene løpende engasjement med långiver for eksternt gjeld på 432,6 millioner kroner per 31.12.2021.

NFF har avgitt bankgarantier med en ramme på inntil 7,5 mill. kroner knyttet til leiekontrakter med Ullevaal ANS (DNB).

Ullevaal Stadion Idrett AS (USI)

NFF har i forbindelse med utbyggingen av Ullevaal Stadion til nasjonalanlegg garantert for en total baneleie i USI med inntil 10 mill. kroner pr. år etter fradrag for baneleie fra andre stadionbrukere enn NFF og etter fradrag for reklame- og netto salgsinntekter utover 3,2 mill kroner pr år.

NFF garanterer i tillegg sammen med Troms FK for eventuelt underskudd i Skarphallen.



This file is sealed with a digital signature.
The seal is a guarantee for the authenticity of the document.

Document ID:
676DAA1FE2254D2B9ED244F0037AB745



Note 29 - Transaksjoner med nærstående parter

Norges Fotballforbund er det øverste morselskapet i konsernet. Ytelser til ledende ansatte er omtalt i note 15 og mellomværende med nærstående er omtalt i note 20, 21 og 26.

Norges Fotballforbunds transaksjoner med nærstående parter:

a) Salg av varer og tjenester.	2021
AS Ullevaal Stadion	3 485 676
Ullevaal Stadion Idrett AS	229 550
Skarphallen	25 000
Fotball Media AS	359 156
Totalt	4 079 382

Varer, tjenester og administrative tjenester til nærstående parter er solgt til samme priser som benyttes overfor eksterne tredjepart. Salgstransaksjoner fra AS Ullevaal Stadion knytter seg i all hovedsak til samarbeidsavtale. Salgstransaksjoner fra Fotball Media AS knytter seg i all hovedsak til administrative tjenester og husleie.

b) Kjøp av varer og tjenester.	2021
AS Ullevaal Stadion	36 886 758
Ullevaal Stadion Idrett AS	32 292 779
Fotball Media AS	29 000 000
Idrettens Helsecenter AS	47 013 868
Totalt	145 173 406

Varer, tjenester og administrative tjenester kjøpes fra nærstående parter til markedsmessige vilkår. Kjøpstransaksjoner med Ullevaal Stadion Idrett AS knytter seg til leie av stadion, kjøp av plass for arenerklame og lignende. Kjøpstransaksjoner med Fotball Media AS knytter seg til driftskudd fra eier (relatert til medieavtale med Norsk Toppotball). Kjøpstransaksjoner med Idrettens Helsecenter AS knytter seg i all hovedsak til kjøp av tjenester knyttet til medisinsk støtteapparat landslag samt samarbeidsavtale fotballforsikring (forsikringspremie). Kjøpstransaksjoner med AS Ullevaal Stadion er i all hovedsak husleie (inkl. garasje) og felleskostnader og VIP løsninger.

Note 30 - Betingede/latente forpliktelser

Styret og administrasjonen har ikke kjennskap til at det på tidspunkt for godkjenning av regnskapet eksisterer betingede / latente forpliktelser av vesentlig størrelse som ikke er tilstrekkelig hensyntatt pr. 31.12.21.

Note 31 - Leieforpliktelser

Forbundet har ved utgangen av 2021 flere avtaler om leie av kontorlokaler på til ca. 4.000 m2 inklusive fellesarealer. Norges Fotballforbund signerte 7. januar 2014 en 10-års leiekontrakt med AS Ullevaal Stadion. Utleier har opsjon på å forlenge med ytterligere 10 år. Den årlige leien inklusive felleskostnader utgjør ca. 9,2 millioner kroner ved utgangen av 2021. Deler av arealene fremleies.

Note 32 - Idrettens konsernkontosystem

NFF er delagter i en konsernkontoordning i SpareBank 1 Østlandet administrert av Norges Idrettsforbund.

Note 33 - Drifts- og finanskostnader

Presentert etter artsinndeling:

	2021	2020
Lønnskostnad	173 525 656	149 027 912
Avskrivninger	1 351 266	1 728 727
Andre driftskostnader	759 671 613	764 390 643
Finanskostnader	5 393 965	3 801 909
Sum	939 942 535	818 949 192

Note 34 - Offentlig støtte, Idrettspakke - kompensasjon pga Covid-19 og utbetaling til andre arrangører

Mottatt kompensasjon	Budsjettert Inntekt	Faktisk Inntekt	Bortalte Kostnader	Merkostnader	Søknads- beløp	Kompensasjon
Billettinntekter	18 484 322	2 139 047		5 644 983	22 000 238	15 400 186
Hospitality/VIP	4 610 100	260 640	1 559 600	-	2 769 860	1 952 902
Kvalifisering Eliteserien	3 149 625	45 113	-	864 852	3 969 364	2 778 555
Merkostnader (Kisepakke, runde 1)				576 634	576 634	403 644
Generell covid-bilskudd					-	2 248 998
Avkortning maksimalt beløp 18 mnok frem						-2 005 691
Sum	26 264 047	2 444 800	1 559 600	7 086 449	29 336 096	20 778 574

Kompensasjon til andre arrangører	Beløp
Utbetaling til klubber, kvalifiseringskamp Eliteserien 2021	2 823 668
Sum kompensasjon til andre arrangører	2 823 668



This file is sealed with a digital signature. The seal is a guarantee for the authenticity of the document.

Document ID:
676DAA1FE2254D2B9ED244F0037AB745



[Admincontrol](#)

List of Signatures Page 1/1

NFF Konsernregnskap 2021 til signering.pdf

Name	Method	Signed at
Lærum, Gunhild	BANKID_MOBILE	2022-03-10 17:57 GMT+01
Svendsen, Terje	BANKID	2022-03-10 15:03 GMT+01
Aurdal, Leon Jarle	BANKID	2022-03-10 14:41 GMT+01
Bjerketvedt, Pål Asbjørn	BANKID_MOBILE	2022-03-10 14:24 GMT+01
Mørland, Jon Ottar	BANKID_MOBILE	2022-03-10 13:06 GMT+01
Haugen, Kristine	BANKID_MOBILE	2022-03-15 16:32 GMT+01
Skaare-Rekdal, Ane Guro	BANKID_MOBILE	2022-03-11 11:40 GMT+01
Øiseth, Malin Frantzen	BANKID_MOBILE	2022-03-11 10:23 GMT+01
Økland, Arne Larsen	BANKID_MOBILE	2022-03-11 09:21 GMT+01



This file is sealed with a digital signature. The seal is a guarantee for the authenticity of the document.
External reference: 62CCA850EEFD4C3CAACE6EADEDE39004



NORGES FOTBALLFORBUND
Konsern
Resultatregnskap

NOTE	DRIFTSINNTEKTER OG DRIFTSKOSTNADER	NFF 2021	NFF 2020	Konsern 2021	Konsern 2020
3	Driftsinntekter	933 600 705	929 417 416	1 074 577 708	1 058 535 737
	Sum driftsinntekter	933 600 705	929 417 416	1 074 577 708	1 058 535 737
	Varekostnad	7 157 968	14 667 371	29 423 858	28 107 247
4	Lønnskostnad	173 525 658	149 027 912	253 181 152	216 858 523
6, 7	Avskrivning	1 351 268	1 728 727	44 818 342	42 235 995
5	Annen driftskostnad	752 513 644	749 723 272	709 227 379	713 236 919
	Sum driftskostnader	934 548 538	915 147 282	1 036 650 731	1 000 438 684
	Driftsresultat	-947 836	14 270 131	37 926 978	58 097 053
	FINANSINNTEKTER OG FINANSKOSTNADER				
	Annen finansinntekt	5 594 847	4 874 591	5 641 371	5 036 570
	Annen finanskostnad	-4 714 326	-3 323 756	-19 187 547	-17 447 667
	Netto finansresultat	880 521	1 550 835	-13 546 176	-12 411 097
	Ordinært resultat før skattekostnad	-67 315	15 820 966	24 380 802	45 685 956
16	Skattekostnad på ordinært resultat	679 669	478 153	6 268 281	7 999 410
	ÅRSRESULTAT	-746 982	15 342 816	18 112 521	37 686 546
	Minoritetenes andel av årsresultatet			0	0
	Majoritetens andel av årsresultatet			18 112 521	37 686 546

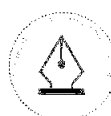


This file is sealed with a digital signature.
The seal is a guarantee for the authenticity
of the document.

Document ID:
62CCA850EEFD4C3CAACE6EADEDE39004



|



This file is sealed with a digital signature.
The seal is a guarantee for the authenticity
of the document.

Document ID:
62CCA850EEFD4C3CAACE6EADEDE39004



NORGES FOTBALLFORBUND
Konsern
Balanse pr 31. desember

NOTE	EIENDELER	2021	2020
	Anleggsmidler		
	Immaterielle eiendeler		
16	Utsatt skattefordel	1 138 413	268 418
6	Immaterielle eiendeler	7 887 315	8 218 388
	Sum immaterielle eiendeler	9 025 728	8 486 806
	Varige driftsmidler		
7, 18	Varige driftsmidler	680 579 857	685 589 023
	Sum varige driftsmidler	680 579 857	685 589 023
	Finansielle anleggsmidler		
	Investeringer i aksjer og andeler	495 000	495 000
8	Investering i felles kontrollert virksomhet	380 947	296 369
	Sum finansielle anleggsmidler	875 947	791 369
	Sum anleggsmidler	690 481 531	694 867 198
	Omløpsmidler		
	Varer	2 468 866	2 665 567
	Fordringer		
	Kundefordringer	31 368 937	17 915 222
	Andre kortsiktige fordringer	70 191 592	119 253 369
	Sum fordringer	101 560 529	137 168 591
10	Bankinnskudd, kontanter og lignende	499 135 121	496 633 357
	Sum omløpsmidler	603 164 517	636 467 515
	SUM EIENDELER	1 293 646 048	1 331 334 712



This file is sealed with a digital signature.
The seal is a guarantee for the authenticity
of the document.

Document ID:
62CCA850EEFD4C3CAACE6EADEE39004



NORGES FOTBALLFORBUND
Konsern
Balanse pr 31. desember

NOTE	EGENKAPITAL OG GJELD	2021	2020
	Egenkapital		
	Opptjent egenkapital		
12	Egenkapital med restriksjoner	54 929 290	53 659 748
12	Annen egenkapital	319 426 137	302 583 158
	Sum opptjent egenkapital	374 355 427	356 242 906
	Sum egenkapital	374 355 427	356 242 906
12	Minoritetsinteresser	125 000	125 000
	Sum egenkapital	374 480 427	356 367 906
	Gjeld		
	Avsetning for forpliktelser		
16	Utsatt skatt	24 363 584	24 386 476
	Sum avsetninger for forpliktelser	24 363 584	24 386 476
	Annen langsiktig gjeld		
14, 18	Gjeld til kredittinstitusjoner	432 606 000	443 604 804
15	Mottatte offentlige investeringstilskudd	82 224 970	75 269 513
	Sum annen langsiktig gjeld	514 830 970	518 874 317
	Kortsiktig gjeld		
	Leverandørgjeld	151 405 261	149 689 999
16	Betalbar skatt	6 946 589	7 918 789
	Skyldige offentlige avgifter	12 673 215	58 675 837
8, 17	Annen kortsiktig gjeld	208 945 996	215 421 388
	Sum kortsiktig gjeld	379 971 060	431 706 013
	Sum gjeld	919 165 613	974 966 805
	SUM EGENKAPITAL OG GJELD	1 293 646 048	1 331 334 712



This file is sealed with a digital signature.
The seal is a guarantee for the authenticity
of the document.

Document ID:
62CCA850EEFD4C3CAACE6EADEDE39004



Oslo, 10. februar 2022
Styret i Norges Fotballforbund

Terje Svendsen
President

Arne Larsen Økland
Visepresident

Ane Guro Skaare-Rekdal
Visepresident

Leon Jarle Aurdal
Styremedlem

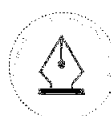
Gunhild Lærum
Styremedlem

Jon Ottar Møriand
Styremedlem

Malin F. Øiseth
Styremedlem

Kristine Haugen
Styremedlem

Pål A. Bjerketvedt
Generalsekretær



This file is sealed with a digital signature.
The seal is a guarantee for the authenticity
of the document.

Document ID:
62CCA850EEFD4C3CAACE6EADEDE39004



NORGES FOTBALLFORBUND

Kontantstrømoppstilling konsern

(alle tall i hele 1000 kroner)

	2021	2020
KONTANTSTRØMMER FRA OPERASJONELLE AKTIVITETER:		
Ordinært resultat før skattekostnad	24 381	45 686
Periodens betalte skatt	(7 919)	(7 225)
Ordinære avskrivninger	46 587	42 236
Inntekt uten kontanteffekt (investeringstilskudd)	(7 941)	(7 049)
Endring i varer	197	261
Endring i fordringer	35 608	(16 090)
Endring i leverandørgjeld	1 715	110 195
Forskjell mellom resultatført pensjon og betalt ytelse	-	-
Endring i andre omløpsmidler og andre gjeldsposter	(48 676)	159 919
Netto kontantstrømmer fra operasjonelle aktiviteter	43 953	327 934
KONTANTSTRØMMER FRA INVESTERINGSAKTIVITETER:		
Utbetalinger ved kjøp av varige driftsmidler	(41 237)	(23 320)
Netto kontantstrøm fra investeringsaktiviteter	(41 237)	(23 320)
KONTANTSTRØMMER FRA FINANSIERINGSAKTIVITETER:		
Utbetalinger ved nedbetaling av langsiktig gjeld	(10 999)	(19 554)
Innbetalinger ved mottak av investeringstilskudd	7 941	7 049
Tilgang / avgang reservefondsmidler bank	198	191
Netto kontantstrøm fra finansieringsaktiviteter	(2 861)	(12 314)
Netto endring i likviditetsreserve	(144)	292 300
Herav endring bundne skattetreksmidler	1 225	188
Likviditetsreserve 1.1	470 804	178 316
Likviditetsreserve 31.12	471 885	470 804
Betalingsmidler 31.12.	499 135	496 633
Herav skattetrekk	(11 244)	(10 018)
Herav reservefondsmidler	(16 009)	(15 811)
Likviditetsreserve 31.12	471 885	470 804



This file is sealed with a digital signature.
The seal is a guarantee for the authenticity
of the document.

Document ID:
62CCA850EEFD4C3CAACE6EADEDE39004



NORGES FOTBALLFORBUND Konsern

Noter til konsernregnskapet 2021

Note 1 Regnskapsprinsipper

Årsregnskapet til Norges Fotballforbund (NFF) er aktivtetsbasert og utarbeidet i samsvar med NRS for ideelle organisasjoner. Konsernregnskapet er artbasert og utarbeidet i samsvar med regnskapsloven av 1998. Det er i 2018 avvilt separerte årsregnskaper. I resultatregnskapet er morselskapets resultatregnskap vist artsbasert i egen kolonne.

Konsolideringsprinsipper

Konsernregnskapet omfatter NFF med datterselskaper hvor NFF har bestemmende innflytelse som følge av juridisk eller faktisk kontroll. Ved utarbeidelsen av selskapsregnskapet til Norges Fotballforbund er, fra og med 2007, NRS for ideelle organisasjoner lagt til grunn, mens datterselskapene følger hovedreglene i regnskapsloven. Dette medfører at det i enkelte tilfeller vil være avvikende regnskapsprinsipper som er lagt til grunn i selskapsregnskapet og i konsernregnskapet.

Alle vesentlige transaksjoner og mellomværende mellom selskaper i konsernet er eliminert.

Aksjer i datterselskaper er eliminert i konsernregnskapet etter oppkjøpsmetoden. Dette innebærer at det oppkjøpte selskapets eiendeler og gjeld vurderes til virkelig verdi på kjøpstidspunktet, og eventuell merpris ut over dette klassifiseres som goodwill. Ved trinnvis oppkjøp i allerede innarbeidede datterselskaper føres merverdier, utover goodwill, mot majoritetens egenkapital. Deltakelse i felles kontrollert virksomhet er i konsernregnskapet, som i morselskapet, ført etter egenkapitalmetoden.

Hovedregel for vurdering og klassifisering av eiendeler og gjeld

Eiendeler bestemt til varig eie eller bruk er klassifisert som anleggsmidler. Andre eiendeler er klassifisert som omløpsmidler. Fordringer som skal tilbakebetales innen et år er klassifisert som omløpsmidler. Ved klassifisering av kortsiktig og langsiktig gjeld er tilsvarende kriterier lagt til grunn.

Omløpsmidler er vurdert til laveste av anskaffelseskost og virkelig verdi.

Anleggsmidler vurderes til anskaffelseskost, men nedskrives til gjenvinnbart beløp dersom dette er lavere enn bokført verdi, og verdifallet forventes ikke å være forbigående. Anleggsmidler med begrenset økonomisk levetid avskrives planmessig.

Annen langsiktig gjeld og kortsiktig gjeld er vurdert til pålydende beløp.

Eiendeler og gjeld i utenlandsk valuta

Pengeposter i utenlandsk valuta er i balansen omregnet til balansedagens kurs.

Immaterielle eiendeler

Utgifter til egen tilvirkning av immaterielle eiendeler balanseføres når det er sannsynlig at de fremtidige økonomiske fordelene knyttet til eiendelene vil tilflyte selskapet og anskaffelseskost kan måles pålitelig.

Varige driftsmidler

Varige driftsmidler med verdi under kr 50.000 (kr 15.000 for datterselskapene) blir kostnadsført løpende uten aktivering. For alle driftsmidler med høyere kostpris er bedriftsøkonomiske prinsipper for aktivering og lineær avskrivning over forventet økonomisk levetid lagt til grunn. Varige driftsmidler som enkeltvis er under kr 50.000 / kr 15.000, men som samlet overstiger grensen, aktiveres hvis den samlede investering kan anses å utgjøre en funksjonell enhet som det økonomisk sett er naturlig å betrakte som én investering.

Eierandeler i felles kontrollert virksomhet

Eierandeler i felles kontrollert virksomhet vurderes etter egenkapitalmetoden. Andel av resultat klassifiseres som finansinntekt / finanskostnad, mens andel egenkapital klassifiseres som finansielle anleggsmidler. Tallene spesifiseres i hovedgrupper i note til regnskapet.

Andre aksjer og andeler klassifisert som anleggsmidler

Aksjer og investeringer i deltakerlignede selskaper hvor selskapet ikke har betydelig innflytelse, er vurdert etter kostmetoden. Investeringene nedskrives til virkelig verdi ved verdifall som forventes ikke å være forbigående. Mottatt utbytte fra selskapene inntektsføres som annen finansinntekt.

Varer

Beholdning av varer for videresalg vurderes til den laveste verdi av kostpris og fremtidig salgsverdi, fratrukket salgskostnader.

Leieavtaler

Driftsmidler som leies på betingelser som i det vesentlige overfører risiko og kontroll til selskapet (finansiell leasing), balanseføres under varige driftsmidler og tilhørende leieforpliktelse medtas som forpliktelse under rentebærende langsiktig gjeld til nåverdien av leiebetalingen. Driftsmidlet avskrives planmessig og forpliktelsen reduseres med betalt leie etter fradrag for beregnet rentekostnad.

Fordringer

Kundefordringer og andre fordringer er oppført til pålydende etter fradrag for avsetning til forventet tap. Avsetning til tap gjøres på grunnlag av en individuell vurdering av de enkelte fordringene.

Bankinnskudd, kontanter og lignende

Bankinnskudd, kontanter og lignende inkluderer kontanter, bankinnskudd og andre betalingsmidler med forfallsdato som er kortere enn tre måneder fra anskaffelse.

Pensjoner - innskuddsplan

Innskuddsplaner periodiseres etter sammenstillingsprinsippet. Årets innskudd til pensjonsordningen kostnadsføres.

Offentlige tilskudd

Mottatt offentlig investeringsstilskudd i forbindelse med utbygging av Ullevaal stadion til nasjonalanlegg føres opp som mottatt, ikke opptjent inntekt, under langsiktig gjeld med betegnelsen

"Mottatt offentlig investeringsstilskudd" og inntektsføres i takt med avskrivning av kostprisen for de enkelte investeringer tilskuddet relaterer seg til.

Renteswapavtaler

Inngått renteswapavtale tilfredsstiller kravene til sikringsbokføring i samsvar med NRS for finansielle eiendeler og forpliktelser. Renteswapavtalen er en kontantstrømsikring, som sikrer framtidige kontantstrømmer knyttet til renter, og er i regnskapet reflektert i samsvar med NRS for finansielle eiendeler og forpliktelser.

Skatter

Skattekostnaden sammenstilles med regnskapsmessig resultat før skatt. Skatt knyttet til egenkapitaltransaksjoner er ført mot egenkapitalen. Skattekostnaden består av betalbar skatt (skatt på årets direkte skattepliktige inntekt) og endring i netto utsatt skatt. Utsatt skatt og utsatt skattefordel er presentert netto i balansen. Se nærmere om skatteplikten for de enkelte enhetene i konsernet i note 16.



This file is sealed with a digital signature.
The seal is a guarantee for the authenticity
of the document.

Document ID:
62CCA850EFD4C3CAACE6EADDE39004



NORGES FOTBALLFORBUND Konsern

Noter til konsernregnskapet 2021

Inntekter

Inntekt regnskapsføres når den er oppløst, det vil si når både risiko og kontroll i hovedsak er overført til kunden. Dette vil normalt være tilfellet når varen / tjenesten er levert. Inntektene regnskapsføres med verdien av vederlaget på transaksjonstidspunktet.

Kostnader

Kostnader regnskapsføres som hovedregel i samme periode som tilhørende inntekt. I de tilfeller det ikke er en klar sammenheng mellom utgifter og inntekter fastsettes fordelingen etter skjønsmessige kriterier. Øvrige unntak fra sammenstillingsprinsippet er angitt der det er aktuelt.

Note 2 Oversikt over konsernet

Konsernet omfatter morselskapet Norges Fotballforbund, samt følgende datterselskap:

Firma	Eierandel
AS Ullevaal Stadion	100 %
Ullevaal Stadion Idrett AS (datterselskap av AS Ullevaal Stadion)	100 %
Idrettens Helsecenter AS	100 %
Skarphallen Fotball AS	50 %
I tillegg har NFF følgende investering i felles kontrollert virksomhet	Eierandel
Fotball Media AS	50 %

Investeringer i Fotball Media AS er innarbeidet etter egenkapitalmetoden. Det vises til note 8.

NFF ervervet 15. oktober 2013 de resterende 50 % av aksjene i Idrettens Helsecenter AS. Fram til dette tidspunkt var investeringen innarbeidet i selskaps- og konsernregnskapet etter egenkapitalmetoden. Fra oppkjøpstidspunkt er investeringen konsolidert inn som 100 % eid datterselskap.

Note 3 Drittsinntekter

Spesifikasjon av konsernets inntekter (alle tall i hele 1000 kroner)

Virksomhetsområde:	2021	2020
Markeds- og mediainntekter	629 452	631 072
Inntekter knyttet til konsernets aktiviteter	120 844	96 595
Bidrag og tilskudd	153 748	182 097
Inntekter i datterselskap	139 484	127 423
Andre inntekter	31 249	21 348
Sum	1 074 578	1 058 636

Det all vesentligste av omsetningen i konsernet relaterer seg til aktiviteter i Norge.



This file is sealed with a digital signature.
The seal is a guarantee for the authenticity
of the document.

Document ID:
62CCA850EEFD4C3CAACE6EADEDE39004



NORGES FOTBALLFORBUND Konsern

Noter til konsernregnskapet 2021

Note 4 Lønnskostnad, antall ansatte, godtgjørelser, lån til ansatte mm

	2021	2020
Lønn, inklusiv innleid ekstrahjelp	207 331 640	174 475 008
Arbeidsgiveravgift	28 581 097	24 822 876
Pensjons - og personalforsikringskostnader	10 473 232	10 330 572
Andre ytelser	6 795 183	7 230 087
Sum	253 181 152	216 858 523

Antall årsverk sysselsatt i regnskapsåret, eksklusive krets	189,9	167
---	-------	-----

Ytelser til ledende personer	Lønn	kostnader	ytelser
President	1 268 510	101 081	9 994
Generalsekretær	2 223 336	100 609	203 975
Styret i NFF	388 294	-	-

Særskille avtaler

Ved fratredelse har en person i ledergruppen i NFF, under gitte forutsetninger, krav på etterlønn på inntil 12 måneder. Forbundet har ellers ingen avtaler om avgang-/sluttvederlag til spillere, ledere, trenere, ansatte, fotballpresident eller til medlemmer av styret, komiteer eller utvalg ved opphør eller endring av ansettelsesforhold/funksjonstid.

Det er utbetalt 388.294 kr i styrehonorarer i 2021

Lån og sikkerhetsstillelse til fordel for ledende ansatte eller styremedlemmer:

Det er ikke ydet lån eller stillet sikkerhet til fordel for ledende ansatte eller styremedlemmer

Revisor

Godtgjørelse til Deloitte AS og samarbeidende selskaper fordeler seg slik:

	2021	2020
Lovpålagt revisjon inkl mva	1 095 375	1 184 876
Andre tilleggstjenester	833 750	397 313
Rådgivning Deloitte Advokatfirma DA	23 500	25 813

Inkludert i den lovpålagte revisjonen er honorarer knyttet til 18 fotballkretser.

Note 5 Andre driftskostnader

Andre driftskostnader fordeler seg på følgende konsernselskaper:

	2021	2020
Norges Fotballforbund	636 340 238	617 539 812
AS Ullevaal Stadion	31 157 672	26 853 936
Ullevaal Stadion Idrett AS	14 271 859	13 827 545
Idrettens Helsecenter AS	23 173 700	19 984 123
Øvrige datterselskap inkl. justeringer ulik MVA behandling kostnader i konsern	4 283 909	589 758
Sum driftskostnader	709 227 379	713 236 919



This file is sealed with a digital signature.
The seal is a guarantee for the authenticity
of the document.

Document ID:
62CCA850EEFD4C3CAACE6EADEDE39004



NORGES FOTBALLFORBUND Konsern

Noter til konsernregnskapet 2021

Note 6 Immaterielle eiendeler

Norges Fotballforbund har utviklet og videreutvikler egne kommunikasjonsløsninger skreddersydd for fotballens behov. Fotballens informasjons- og kommunikasjonsystem (FIKS) ble lansert som den nye kommunikasjonskanalen i 2009.

	FIKS	Portal (fotball.no)	Intra- / Ekstra nett	Et proff overg sys.	Sum
Anskaffelseskost 01.01.2021	17 369 912	10 360 663	406 333	2 239 650	30 376 559
Tilgang	-	-	-	-	-
Avgang	-	-	-	-	-
Anskaffelseskost 31.12.2021	17 369 912	10 360 663	406 333	2 239 650	30 376 559
Akk. avskrivninger 01.01.2021	17 369 912	10 253 555	406 333	1 929 012	29 258 627
Årets avskrivninger	-	107 109	-	223 965	331 074
Akk. avskrivninger 31.12.2021	17 369 912	10 360 663	406 333	2 152 977	30 289 886
Bokført verdi pr. 31.12.2021	-	-	-	86 673	86 673
Økonomisk levetid	10 år	5 år	5 år	10 år	
Avskrivningsplan	lineær	lineær	lineær	lineær	

Bokført verdi av informasjons- og kommunikasjonsløsninger	86 673
Investering i Bergbanen - knytter seg til stødsvarig / evlgvarende bruksrett og avskrives ikke	6 105 073
Konjesjoner med antatt ubegrenset levetid	1 895 589
Bokført verdi immaterielle eiendeler pr 31.12.2021	7 887 316

Note 7 Varige driftsmidler

	Næringsbygg	Ideeltanlegg	Tomter	Driftsløsøre, inventar, transp.m. ol	SUM
Anskaffelseskost 01.01.2021	507 848 488	301 875 769	42 910 000	278 918 291	1 131 352 548
Tilgang kjøpte driftsmidler	-	-	-	41 238 543	41 238 543
Avgang	-10 811	-	-	-1 758 210	-1 769 021
Anskaffelseskost 31.12.2021	507 837 677	301 875 769	42 910 000	318 396 624	1 170 820 070
Akk. avskrivninger 01.01.2021	143 516 810	114 241 643	-	187 994 691	445 752 945
Årets avskrivninger	7 933 395	8 907 905	-	27 645 969	44 487 269
Avgang avskrivninger	-	-	-	-	-
Akk. Avskrivninger 31.12.2021	151 450 005	123 149 548	-	215 640 660	490 240 213
Bokført verdi pr. 31.12.2021	356 387 672	178 626 221	42 910 000	102 755 964	680 579 857
Årets avskrivninger	7 933 395	8 907 905	-	27 645 969	44 487 269
Økonomisk levetid	3 - 75 år	15 - 50 år		3 - 10 år	
Avskrivningsplan	Lineær	Lineær		Lineær	

Samlede avskrivninger fordeler seg på:

Årets avskrivninger immaterielle eiendeler	331 074
Årets avskrivninger varige driftsmidler	44 487 269
Sum avskrivninger i resultatregnskapet	44 818 342

Note 8 Felles kontrollert virksomhet

NFF eier 50 % av aksjene i Fotball Media AS. Investeringen anses som felleskontrollert virksomhet jfr regnskapslovens § 5-16 og er konsolidert inn i NFFs regnskap og konsernregnskapet etter egenkapitalmetoden.

Firma	Ansk.- tidspunkt	Forretnings- kontor	Stemme- andel	Eier- andel
Fotball Media AS	01.04.08	Oslo	50 %	50 %

Selskaper regnskapsført etter egenkapitalmetoden		Fotball Media AS
Bokført verdi 1.1.2021		286 369
Andel årets resultat		84 576
Bokført verdi investeringer 31.12.2021		380 947

Kortsiktige fordringer på selskaper som er felles kontrollert	Fotball Media AS



This file is sealed with a digital signature.
The seal is a guarantee for the authenticity
of the document.

Document ID:
62CCA850EEFD4C3CAACE6EADEDE39004



NORGES FOTBALLFORBUND
Konsern

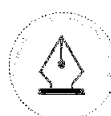
Noter til konsernregnskapet 2021

Kortsiktige fordringer

127 500 000

Fotball Media AS er regnskapsført etter egenkapitalmetoden. NFFs andel av hovedposter vises i oppstillingen under. Det er ikke merverdier fra oppkjøpstidspunktet i regnskapet.

Hovedtallene fra forbundets investeringer i felleskontrollert virksomhet:



This file is sealed with a digital signature.
The seal is a guarantee for the authenticity
of the document.

Document ID:
62CCA850EEFD4C3CAACE6EADEDE39004

NORGES FOTBALLFORBUND
Konsern

Noter til konsernregnskapet 2021

Felles kontrollerte virksomheter		Fotball Media AS
Andel driftsinntekter		14 500 000
Andel driftskostnader		14 322 271
Andel netto finansresultat		-70 653
Andel skatt		-22 497
Andel årsresultat		84 578
Andel anleggsmidler		3 727 160
Andel omløpsmidler		68 983 370
Andel eiendeler		72 710 530
Andel annen langsiktig gjeld		-
Andel kortsiktig gjeld		72 279 882
Andel gjeld		72 279 882
Andel egenkapital		380 947

NFF har hatt følgende transaksjoner med selskaper som man har felles kontrollert virksomhet med og som er medtatt i konsernregnskapet etter egenkapitalmetoden

	2021	2020
Salg av varer og tjenester		
Fotball Media AS	359 156	251 614
Kjøp av varer og tjenester		
Fotball Media AS	29 000 000	27 455 000

Note 9 Fordringer med forfall senere enn ett år

Konsernet har ikke fordringer med forfall senere enn et år etter regnskapsårets utgang.

Note 10 Bundne midler

Av konsernets betalingsmidler pr 31.12.2021 var kr 15 742 109 (2020: kr 14 694 153) bundet beløp vedrørende skattelekk for ansatte. Skyldig skattelekk pr 31.12.2021 utgjorde kr 11 243 880 (2020: kr 10 018 448)

Reservfondets midler i bank på kr 16 008 975 (2020: kr 15 811 146) kan ifølge NFF's vedtekter kun disponeres av et anstøtning Forbundsstyre. Tilgangen på kr 197 639 (2020: kr 191 418) er årets renteinntekt. Reservfondets midler i bank inngår i regnskapslinje "Bankinnskudd, kontanter etc." i balansen.

Note 11 Eierinformasjon

Mor-organisasjonen i konsernet er Norges Fotballforbund (NFF). Norges Fotballforbund er en frivillig, partipolitisk nøytral og uavhengig medlemsorganisasjon stiftet 30.04.1902. NFF er den høyeste myndighet på fotballidrettens område i Norge og har sitt hovedkontor i Oslo.

NFF er medlem av Norges Idrettsforbund (NIF) og er tilsluttet Fédération Internationale de Football Association (FIFA) og Union des Associations Européennes de Football (UEFA).

Note 12 Egenkapital

Årsregnskapet til morselskapet, Norges Fotballforbund, er aktivitetsbasert regnskap i samsvar med NRS for ideelle organisasjoner.

	Egenkapital med restriksjoner	Annen egenkapital	Minoritetsinteresser	Sum egenkapital
Konsernets egenkapital pr 01.01.2021	53 659 748	320 583 158	125 000	356 367 906
Årets resultat	1 269 542	16 842 979		18 112 521
Konsernets egenkapital pr 31.12.2021	54 929 290	318 426 137	125 000	374 480 427

For nærmere spesifisering av bevegelsene innenfor gruppen egenkapital med restriksjoner vises til egenkapitalnotene i selskapsregnskapet til NFF.



This file is sealed with a digital signature.
The seal is a guarantee for the authenticity of the document.

Document ID:
62CCA850EEFD4C3CAACE6EADEDE39004



NORGES FOTBALLFORBUND Konsern

Noter til konsernregnskapet 2021

Note 13 Pensjonskostnader, -midler og -forpliktelser

Pensjoner - innskuddsplan

Forbundet er pliktig til å ha tjenestepensjonsordning etter lov om obligatorisk tjenestepensjon, og har pensjonsordning som tilfredsstiller kravene i denne loven. Forbundets ordninger ble endret med virkning fra og med 1. november 2007. Den kollektive ytelsesordningen ble lukket og det ble etablert en innskuddsordning som baserer seg på at NFF yter et tilskudd på 6 % av lønn mellom 1 og 7,1 G og 12 % av lønn mellom 7,1 og 12 G. NFF har en kollektiv innskuddsordning som omfatter 280 personer herunder fast ansatte i datterselskapene og ansatte i fotballkretsene. I 2021 er det i konsernet kostnadsført kr 8,3 mill. relatert til innskuddsordningen inkl. arbeidsgiveravgift.

Regnskapsføring av forpliktelse for ny AFP-ordning

Foretaket har en reell økonomisk forpliktelse som følge av avtalen om ny AFP-ordning. I 2021 foreligger imidlertid ikke tilstrekkelig informasjon for å muliggjøre innregning av ny forpliktelse i årsregnskapet for 2021. Dette medfører at ingen forpliktelse for ny ordning balanseføres i 2021.

Note 14 Langsiktig gjeld

	2021	2020
Ordinær pantegjeld	432 606 000	443 604 804
Sum langsiktig pantegjeld	432 606 000	463 158 740

	2021	2020
Gjeld som forfaller mer en 5 år etter regnskapsårets utgang	345 833 844	345 833 844

Konsernets pantegjeld ligger i datterselskapene AS Ullevaal Stadion og Ullevaal Stadion Idrett AS og vedrører utbyggingen av næringsbygg og idrettsanlegg på Ullevaal stadion.

Av konsernets samlede pantelån på kr 432 606 000, er det inngått renteswap avtaler på kr 300 000 000. Resterende lån har flytende rente.

Oversikt over swap avtaler:

Swap avtaler	Rente ekskl. margin	Renteperiode	Markedsverdi swap
Aktieselskapet Ullevaal Stadion			
120 000 000 Swap avtale	2,27 %	01.11.2018 - 30.10.2025	-2 485 501
50 000 000 Swap avtale	1,66 %	01.12.2021 - 01.12.2028	444 111
Ullevaal Stadion Idrett AS			
80 000 000 Swap avtale	2,27 %	01.11.2018 - 30.10.2025	-1 657 001
50 000 000 Swap avtale	1,66 %	01.12.2021 - 01.12.2028	444 111
Sum	300 000 000		-3 254 280

Oversikt over lån med flytende rente:

Lån med flytende rente	
60 600 000	Flytende rente
72 006 000	Flytende rente
Sum	132 606 000

Note 15 Offentlig investeringstilskudd

I forbindelse med utbyggingen av Ullevaal Stadion til nasjonalanlegg er det i datterselskapet, Ullevaal Stadion Idrett AS, mottatt tilsagn fra Kulturdepartementet om tilskudd på totalt kr 120 000 000, hvorav hele tilskuddet er mottatt pr 31.12.2019. Tilskuddet er oppført som langsiktig gjeld som inntektsføres i takt med avskrivning av kostpris på de enkelte investeringer (basert på forventet levetid på 50 år)

	KUD tilskudd nasj. anlegg	KUD tilskudd oppgradering	SUM
Mottatt offentlig investeringstilskudd fram til og med 2020	120 000 000	31 913 892	151 913 892
Mottatt offentlig investeringstilskudd i 2021	0	14 896 000	14 896 000
Inntektsført 1999 - 2020	-60 799 538	-15 844 841	-76 644 379
Inntektsført 2021	-3 838 825	-4 001 718	-7 840 543
Balanseført investeringstilskudd pr 31.12.2021	56 261 637	26 963 333	82 224 970



This file is sealed with a digital signature. The seal is a guarantee for the authenticity of the document.

Document ID:
62CCA850EEFD4C3CAACE6EADEDE39004



NORGES FOTBALLFORBUND Konsern

Noter til konsernregnskapet 2021

Note 16 Skattekostnad

For to av konsernets enheter er skatteplikten begrenset. Dette gjelder Norges Fotballforbund og Ullevaal Stadion Idrett AS, som kun er skattepliktige for en meget begrenset del av sine virksomheter. Virksomheten i Skarphallen Fotball AS er ikke skattepliktig.

Arets skattekostnad fremkommer slik:	2021	2020
Betalbar skatt	6 946 589	7 918 789
Endring i utsatt skatt	-22 892	80 621
Endring i utsatt skattefordel	-855 416 *	-
Skattekostnad ordinært resultat	6 268 281	7 899 410

* Det ble i 2021 kostnadsført og betalt skatt for regnskapsåret 2020 på kr.214.580 pga av korreksjon av skatteberegningen.

Betalbar skatt i balansen	2021	2020
Arets betalbare inntektskatt	6 946 589	7 918 789
Arets betalbare formueskatt	-	-
Betalbar skatt i balansen	6 946 589	7 918 789

Avstemming fra nominell til faktisk skattesats	2021	2020
Arsresultat før skatt	24 380 802	45 885 956
Forventet inntektskatt etter nominell skattesats	5 363 776	10 050 910
Skatteeffekten av følgende poster:		
Ikke fradagsberettigede kostnader	4 675	4 875
Avvikende skattegrunnlag i selskapsregnskap	899 830	-2 056 175
Effekt av endring i skatteregler	-	-
Andre avvik	-	-
Skatt på konsernavskrivninger	-	-
Skattekostnad	6 268 281	7 999 410
Effektiv skattesats	25,7 %	17,5 %

Spesifikasjon av skatteeffekten av midlertidige forskjeller og underskudd til framføring:

	2021		2020	
	Fordel	Forpliktelse	Fordel	Forpliktelse
Driftsmidler øksti tomr	-	14 886 738	-	14 985 738
Tomler	-	9 310 908	-	9 310 908
Gevinst og tapskonto	6 578	-	6 578	-
Fordringer	13 171	-	13 171	-
Gjeld	-	21 310	-	21 310
Underskudd til framføring	261 826	-	261 826	-
Netto utsatt fordel/forpl. i balansen	1 138 413	24 363 584	268 405	24 305 855

Utsatt skattefordel knytter seg til Norges Fotballforbund, som ikke kan motregne underskudd mot andre selskaper i konsernet

Note 17 Annen kortsiktig gjeld

Spesifikasjon av annen kortsiktig gjeld:

	2021	2020
Gjeld til fotballkretsene	68 805 550	53 790 884
Påløpne feriepenger	16 987 002	14 748 644
Uopptjent inntekt	57 703 253	14 748 644
Annen kortsiktig gjeld	65 450 191	125 657 845
Sum annen kortsiktig gjeld	208 945 996	113 328 010



This file is sealed with a digital signature.
The seal is a guarantee for the authenticity
of the document.

Document ID:
62CCA850EEFD4C3CAACE6EADEDE39004

NORGES FOTBALLFORBUND Konsern

Noter til konsernregnskapet 2021

Note 18 Pantstillelser og garantier m.v.

Bokført gjeld som er sikret ved pant o.l.:	2021	2020
Pantegjeld	432 606 000	443 604 804
Sum	432 606 000	443 604 804

Bokført verdi av driftsmidler stilt som sikkerhet for bokført gjeld	2021	2020
Idrettsanlegg	251 877 182	245 456 696
Næringsbygg	356 387 671	364 338 745
Drittsløsøre	3 445 373	5 103 246
Tomter	53 577 886	53 577 886
Totalt	665 288 112	668 476 573

Norges Fotballforbund

Forbundet har garantert at man vil tilføre Ullevaal Stadion - konsernet den nødvendige likviditet for å kunne betjene løpende engasjement med långiver for eksternt gjeld på kr. 432.606.000

NFF har avgitt bankgarantier med en ramme på inntil 7,5 mill. kroner knyttet til leiekontrakter med Ullevaal ANS (DNB).

NFF har i forbindelse med utbyggingen av Ullevaal Stadion til nasjonalanlegg garantert for en total baneleie i USI med inntil 10 mill. kroner pr. år etter fradrag for baneleie fra andre stadionbrukere enn NFF og etter fradrag for reklame- og netto salgsinntekter utover 3,2 mill kroner pr år.

NFF garanterer i tillegg sammen med Troms FK for eventuelt underskudd i Skarphallen Fotball AS.

AS Ullevaal Stadion / Ullevaal Stadion Idrett AS

AS Ullevaal Stadion og Ullevaal Stadion Idrett AS er solidariske ansvarlige for pantegjelden i selskapene

Som sikkerhet for AS Ullevaal Stadion og datterselskapet Ullevaal Stadion Idrett AS sine lån, er det deponert en 1. prioritets pantobligasjon pålydende 900 millioner kroner. Hjemmelshaver til denne er AS Ullevaal Stadion. Eier er AS Ullevaal Stadion og Ullevaal Stadion Idrett AS. I tillegg er det inngått to førstprioritets panterettavtale i driftstilbehør pålydende 500 millioner kroner. En avtale på 500 millioner kroner ligger i Ullevaal Stadion Idrett AS og en avtale på 500 millioner kroner

Det er også inngått førstprioritets panterettavtale i kundefordringer, pålydende 20 millioner kroner i Ullevaal Stadion Idrett AS og 10 millioner kroner i AS Ullevaal Stadion AS. I tillegg eksisterer det en andreprioritets panterettavtale i kundefordringer, pålydende 40 millioner kroner i AS Ullevaal Stadion AS.

Som sikkerhet for Ullevaal Stadion Idrett AS forpliktelse etter nasjonalleggsavtalen med staten, herunder eventuell tilbakebetaling av mottatte tilskudd, er utstedt pantobligasjon til staten på kr 75 millioner i eiendommer i AS Ullevaal Stadion og Ullevaal Stadion Idrett AS, med prioritett etter ovenstående pantobligasjoner.

AS Ullevaal Stadion har stillet sikkerhet for den skatt som vil kunne utlignes på gevinst ved senere realisasjon av tribuner og tomter som ble overført datterselskapet Ullevaal Stadion Idrett AS i 1998, og hvor forskrift om konserninterne overføringer ble brukt for å unngå skatt på gevinstene. Skattemessig gevinst utgjorde kr 20.199.602 for tribunene og kr 10.877.886 for tomten, og eventuell skatt herav utgjør kr 8.701.686.

Note 19 Betingede / latente forpliktelser

Styret og administrasjonen har ikke kjennskap til at det på tidspunkt for godkjenning av konsernregnskapet eksisterer betingede / latente forpliktelser av vesentlig størrelse som ikke er tilstrekkelig hensyntatt pr. 31.12.2021

Note 20 Leieforpliktelser

Forbundet har ved utgangen av 2020 tre avtaler om leie av kontorlokaler på til sammen 3.623 m2 inklusive fellesarealer. Norges Fotballforbund signerte 7. januar 2014 en 10-års leiekontrakt med AS Ullevaal Stadion. Utleier har opsjon på å forlenge med ytterligere 10 år. Den årlige leien inklusive felleskostnader utgjør ca. kr. 9.200.000 ved utgangen av 2021. Deler av arealene fremleies.

Note 21 Finansiell risiko

NFF finansielle risiko er hovedsakelig knyttet til konsernets langsiktige gjeldsportefølje. Gjeldsporteføljens rentebindingsprofil dannes gjennom vurderinger av fastrenteavtaler på pantelånene.

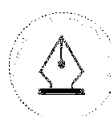
Note 22 Idrettens konsernkontoystem

NFF er deltager i en konsernkontoordning i DNB administrert av Norges Idrettsforbund.



This file is sealed with a digital signature.
The seal is a guarantee for the authenticity of the document.

Document ID:
62CCA850EEFD4C3CAACE6EADDE39004



This file is sealed with a digital signature.
The seal is a guarantee for the authenticity
of the document.

Document ID:
62CCA850EEFD4C3CAACE6EADEDE39004



Admincontrol

List of Signatures Page 1/1

NFF Styrets Økonomiske årsberetning 2021.pdf

Name	Method	Signed at
Lærum, Gunhild	BANKID_MOBILE	2022-03-10 17:58 GMT+01
Svendsen, Terje	BANKID	2022-03-10 15:02 GMT+01
Aurdal, Leon Jarle	BANKID	2022-03-10 14:39 GMT+01
Bjerketvedt, Pål Asbjørn	BANKID_MOBILE	2022-03-10 14:23 GMT+01
Mørland, Jon Ottar	BANKID_MOBILE	2022-03-10 13:06 GMT+01
Haugen, Kristine	BANKID_MOBILE	2022-03-15 16:31 GMT+01
Skaare-Rekdal, Ane Guro	BANKID_MOBILE	2022-03-11 11:39 GMT+01
Øiseth, Malin Frantzen	BANKID_MOBILE	2022-03-11 10:22 GMT+01
Økland, Arne Larsen	BANKID_MOBILE	2022-03-11 09:20 GMT+01



This file is sealed with a digital signature. The seal is a guarantee for the authenticity of the document.
External reference: E7674EC41BCD4F5F9383F5DB0414A668

STYRETS ØKONOMISKE ÅRSBERETNING NORGES FOTBALLFORBUND 2021

Norges Fotballforbund (NFF) ble stiftet den 30. april 1902. NFF er i dag det største særiddrettsforbundet i Norge. Økonomisk kontroll og gode prioriteringer er nødvendig for å skape mer og bedre aktivitet i alle ledd. Økonomiske prioriteringer baseres på føringer fra Strategiplanen.

Forbundsstyrets økonomiske årsberetning for 2021 omhandler i hovedsak NFFs resultat og økonomiske stilling. NFFs konsernregnskap omhandles i egen seksjon. Konsernregnskapet er satt opp i samsvar med Regnskapsloven. Alle datterselskap er konsolidert inn i konsernregnskapet for NFF. Konsernregnskapet består av regnskapene til:

- Norges Fotballforbund
- AS Ullevaal Stadion
- Ullevaal Stadion Idrett AS
- Idrettens Helsesenter AS
- Skarphallen Fotball AS
- Fotball Media AS *

* Selskapet er innarbeidet etter egenkapitalmetoden.

NFFS RESULTAT OG ØKONOMISKE STILLING

Aktivitetsregnskap 2021

Forbundsstyret presenterer NFFs årsregnskap i henhold til regnskapsstandard for ideelle organisasjoner, NSR(F) "God regnskapsskikk for ideelle organisasjoner". Forbundsstyret mener at denne metodikken på en god måte tydeliggjør sammenhengen mellom organisasjonens mål, aktivitet og ressursbruk. Årsregnskap som støtter organisasjonens måloppnåelse på denne måten, gir bedre og mer relevant informasjon til medlemmene og øker kvaliteten på regnskapsrapporteringen.

Aktivitetsregnskapet viser et negativt aktivitetsresultat etter finans og skatt på 0,7 millioner kroner, tilsvarende resultat i 2020 var positivt med 15,3 millioner kroner. Netto bruk av egenkapital med restriksjoner (øremerkede midler i balansen) utgjør 2,2 millioner kroner og følgelig er resultatet 1,5 millioner kroner bedre enn det vedtatte budsjettet for 2021.

På grunn av covid-19 ble også 2021 et svært krevende år, også for fotballen. Gjennom hele 2020 og 2021 har vi vært sterkt bekymret for både aktivitet og økonomi. Koronaviruset har gitt store konsekvenser, også for fotballen, gjennom avlyste treninger, turneringer, konkurranser og kamper. I Norge har vi en unik fotballmodell som skiller seg fra resten av Europa. Det er en gjensidig avhengighet mellom topp og bredde. Toppfotballen finansierer en stor del av aktiviteten vi skaper i bredden gjennom kretsene. Derfor har derfor vært helt avgjørende for oss at toppfotballen fikk grønt lys våren 2020. Norgesmesterskapet for kvinner ble gjennomført også i 2021, mens for NM menn ble de tre første rundene spilt.



This file is sealed with a digital signature.
The seal is a guarantee for the authenticity
of the document.

Document ID:
E7674EC41BCD4F5F9383F5DB0414A668

Toppserien ble, som i 2020 gjennomført med 10 lag på «gammel» format, slik at 2022 trolig blir første året med nytt format med grunnspill og sluttspill. Eliteserien og Obosligen ble gjennomført iht. plan, men innenfor utfordrende restriksjoner.

Også økonomiske konsekvenser av covid-19 har vært vesentlig på flere områder, spesielt ift. inntekter knyttet til arrangementer. Aktivitetsregnskapet for 2021 reflekterer dette. Gjennom kompensasjonsordningen for frivilligheten og idretten har Norges Fotballforbund mottatt total støtte (70 % av tapte inntekter og merkostnader med fradrag for sparte kostnader) på over 20 millioner kroner. Dette er kompensasjon norsk fotball er helt avhengig av.

Samlede inntekter utgjorde 933,6 millioner kroner (929,4 millioner kroner i 2020). 67,6 prosent av inntektene relaterer seg til salg av TV-rettigheter og inntekter fra samarbeidspartnere.

Aktivitetskostnadene utgjorde 934,5 millioner kroner (915,1 millioner kroner i 2020). Klubbene i Eliteserien og OBOS-ligaen har basert på en samarbeidsavtale, krav på en klart definert andel av inntektene fra salg av TV-rettigheter og ligasponsorat, dette utgjør 33 prosent av kostnadene i NFF.

Totale eiendeler ved årsskiftet viser 505,4 millioner kroner (560,8 millioner kroner i 2021). Egenkapitalen ved årsskiftet var 170,0 millioner kroner (170,8 millioner kroner i 2020) og tilsvarer en egenkapitalandel på 33,6 prosent (30,5 prosent i 2020), alle egenkapitalklasser medregnet. Endringen i total egenkapital fra 31.12.20 til 31.12.2021 er negativ med 0,7 millioner kroner, hvilket er i tråd med aktivitetsresultatet.

Vesentlige endringer av eiendeler:

- Fordringer er per 31.12.2021 på 85,9 millioner kroner. Dette er reduksjon på 37,4 millioner kroner fra 2020. Dette skyldes i hovedsak tilskudd fra kompensasjonsordningen knyttet til covid-19 som ble inntektsført i 2020, men ikke utbetalt.

Vesentlige endringer av gjeld og egenkapital:

- Total egenkapital og gjeld er redusert med 55,4 millioner kroner. Dette skyldes i hovedsak reduksjon i kortsiktig gjeld
- Kortsiktig gjeld er redusert med 54,7 millioner kroner. Dette skyldes bl.a. avsetninger av tilskudd til klubbene (cupkassa) og andel av kompensasjonsordningen til NTF og klubbene i 2020

FOTBALLKRETSE

NFF sine 18 fotballkretser har gjennomgående hatt god økonomistyring, og økonomien anses som tilfredsstillende, blant annet målt i egenkapitalandel.

Totalt anskaffede midler for NFFs 18 fotballkretser var i 2021 180,7 millioner (161,1 millioner kroner i 2020). Kretsene mottar direkte støtte fra NFF sentralt. NFF bidro i 2021 med et totalt tilskudd på 54,3 millioner kroner til kretsene, dette inkluderer grunntilskudd, aktivitetsmidler fra KUD, tilskudd til trener- og spillerutvikler mv. Intensjonene og innretningene på tilskuddene til kretsene er flere. Noen av tilskuddene er øremerkede til særskilte aktiviteter, mens andre er av mer generell karakter. Per 31.12.21 var den samlede egenkapitalen i krets (alle egenkapitalklasser



This file is sealed with a digital signature.
The seal is a guarantee for the authenticity
of the document.

Document ID:
E7674EC41BCD4F5F9383F5DB0414A668

medregnet) på 103,8 millioner kroner (tilsvarende beløp for 2020 var 97,5 millioner kroner). Det gir en gjennomsnittlig egenkapitalandel på 76,7 prosent (78 prosent i 2020), noe som anses tilfredsstillende. Alle kretsregnskaper er ikke ferdig revidert og/eller vedtatt, men eventuelle endringer vil ikke endre overnevnte vesentlig.

BREDEAKTIVITETER

NFF mottar tilskudd fra KUD til å stimulere til bedre og økt aktivitet for barn og ungdom. Midlene kanaliseres via kretsapparatet til ulike tiltak. Ressursene skal stimulere til utdannings- og utviklingstiltak på klubbnivå. Kretsapparatet sikrer kompetansetilførsel til klubb.

KOMPENSASJON FOR MERVERDIAVGIFT

I 2010 fastsatte Kulturdepartementet Forskrift om merverdiavgiftskompensasjon for frivillige organisasjoner. Formålet med ordningen er å kompensere for kostnader som frivillige organisasjoner har til merverdiavgift ved kjøp av varer og tjenester basert på årsregnskap ett år tilbake i tid.

I 2021 ble Norges fotballforbund tildelt 14,8 millioner kroner i kompensasjon for merverdiavgift (tilsvarende beløp i 2020 var 13,5 millioner kroner).

I 2021 ble fotballkretsene tildelt ca. 10,3 millioner kroner i kompensasjon for merverdiavgift (tilsvarende beløp i 2020 var 10,4 millioner kroner).

BØTER TIL VELDEDIGE FORMÅL

NFF budsjetterer ikke med inntekter fra bøter, og forbundsstyret har gjort et prinsippvedtak om at slike inntekter skal fordeles på veldedige formål. I 2021 har forbundsstyret bevilget 330.000 kroner til veldedige formål. Nye midler til bøtekassen har i 2021 vært 203.000 kroner. Øremerkede midler per 31.12.2021 er 3.779.689 kroner (3.906.689 kroner i 2020).

LANDSLAGSSPILLERE

Det er inngått en markedsavtale med spillerne på A-landslaget for menn, som regulerer rettigheter for bruk av landslagsspillere i markedssammenheng. Alle inntekter fra oppdrag som omfatter landslagsspillere går inn i en spillerpool, og fordeles mellom spillerne etter antall landslagssamlinger de har deltatt på. NFF har lagt inn et grunnbeløp i spillerpoolen for NFFs og landslagets hovedsponsors bruk av spillere. Videre betales det til spillerpoolen godtgjørelse for faktisk bruk fra NFFs øvrige partnere. Totalt ble det kostnadsført 6,8 millioner kroner i 2021 (tilsvarende beløp i 2020 var 6,8 millioner kroner).

Det er utbetalt 6,8 millioner kroner i godtgjørelse og stipender til spillere på A-landslaget for kvinner i 2021 (6,8 millioner kroner i 2020). Det er innført «likelønnsprinsipp» og godtgjørelsen er tilsvarende som det spillere på A-landslaget for herrer mottar.

AS ULLEVAAL STADION og ULLEVAAL STADION IDRETT AS



This file is sealed with a digital signature.
The seal is a guarantee for the authenticity
of the document.

Document ID:
E7674EC41BCD4F5F9383F5DB0414A668

De to stadionselskapene, AS Ullevaal Stadion og Ullevaal Stadion Idrett AS, har gjennomgående styrerepresentasjon. Ole Jakob Wold (styreleder), Jan Halstensen, Runar Pahr Andresen, Tove Moe Dyrhaug og Christian Lunde, utgjør styrene i alle de to selskapene.

AS Ullevaal Stadion og Ullevaal Stadion Idrett AS eier idrettsanlegget og cirka 50.000 kvadratmeter næringsbygg, dels kontorareal og dels areal for handelsvirksomhet. Tilnærmet alle næringsarealene var utleid per 31.12.21. Ullevaal Stadion er nasjonalarena for fotball. Driften av idrettsanlegget ivaretas av Ullevaal Stadion Idrett AS, som er et heleid datterselskap av AS Ullevaal Stadion.

Med bakgrunn i krav fra Kulturdepartementet (KUD), har NFF stilt inntektsgaranti overfor Ullevaal Stadion-selskapene. Dette innebærer at NFF garanterer for en total baneleie på 10 millioner kroner per år. Garantien kom ikke til utløsning i 2021.

Pantelånet for AS Ullevaal Stadion og Ullevaal Stadion Idrett AS utgjør per 31.12.21 432,6 millioner kroner, hvorav 300 millioner kroner er inngått på faste rentebetingelser. Det er nedbetalt langsiktig gjeld på 11 millioner kroner i 2021. I et omskiftelig finansmarked er forbundsstyret komfortabel med innretningen og betingelsene knyttet til disse pantelånene. Likevel vil dette området ha et kontinuerlig fokus, da større rentesvingninger gjør betydelige innslag i US-konsernets resultater og finansielle posisjon. NFF har garantert at en vil tilføre Ullevaal Stadion - konsernet den nødvendige likviditet for å kunne betjene løpende engasjement med långiver for eksternt langsiktig gjeld.

Varige driftsmidler i Ullevaal Stadion-konsernet er per 31.12.2021 701 millioner kroner (708,5 millioner kroner per 31.12.2020). Et anslag på markedsverdien av slike eiendeler er beheftet med usikkerhet, men forbundsstyret er samstemte med styret i AS Ullevaal Stadion om at verdien som ligger i eiendommene, overstiger de bokførte verdier.

IDRETTENS HELSESENTER AS

Idrettens Helsecenter AS er et heleid datterselskap av NFF. Selskapets formål er å skape et helhetlig helsetilbud for norsk fotball og norsk idrett. I tillegg bygges et supplement til det offentlige helsevesenet basert på de samme prinsipper som i idretten. IHS sitt mål er å bidra til økt deltakelse i idrett og arbeid.

Årsregnskapet for 2021 viser et overskudd etter skatt på 5,9 millioner kroner (i 2020 tilsvarende 5,8 millioner kroner). Resultatet er inkludert i konsernregnskapet til NFF.

FOTBALL MEDIA AS

Gjennom Fotball Media AS forvalter NFF og NTF sammen medie- og ligasponsoratavtalene. Dette med bakgrunn i en langsiktig avtale inngått mellom NFF og NTF. Selskapet, som er eid 50 prosent av hver av partene, ble stiftet 1. april 2008. Årsregnskapet for 2021 viser et overskudd etter skatt på 169.156 kroner. Tilsvarende beløp i 2020 var et overskudd på kr.100.333



This file is sealed with a digital signature.
The seal is a guarantee for the authenticity
of the document.

Document ID:
E7674EC41BCD4F5F9383F5DB0414A668

MILJØMESSIGE FORHOLD

Arbeidsmiljøet i NFF anses som godt, og forbundets aktiviteter medfører ingen uheldige virkninger på det eksterne miljø. NFF er en IA-bedrift (inkluderende arbeidslivsbedrift).

Sykefraværet i NFF 2021 var på 3,5 (3,4% legemeldt og 0,1 egenmeldt). I 2020 var sykefraværet på 2,7 % (2,5 % legemeldt og 0,1 % egenmeldt).

LIKESTILLING

NFF arbeider for å legge forholdene best mulig til rette for arbeidstakere av begge kjønn. Kvinneandelen i NFFs sentrale administrasjon var ved utgangen av 2021 på 26,5 % (mot 25,7 % i 2020). Forbundsstyret er ikke tilfreds med denne utviklingen og har satt et langsiktig mål om at kvinneandelen skal økes betydelig..

SKADER OG ULYKKER

Forbundsstyret og administrasjonen er ikke kjent med vesentlige skader eller ulykker i virksomheten i 2021.

DISKRIMINERING

NFF's visjon " Fotball for alle, gleder, drømmer og fellesskap" innebærer at ikke bare sporten, men også sentraladministrasjonen, skal være åpen og inkluderende. Ingen skal stenges ute uansett sosial eller kulturell bakgrunn, kjønn, funksjonshemming, alder, seksuell orientering eller andre usaklige grunner.

BETINGEDE OG LATENTE FORPLIKTELSER

Forbundsstyret og administrasjonen har ikke kjennskap til at det eksisterer betingede eller latente forpliktelser av vesentlig størrelse, som ikke er tatt hensyn til i regnskapet per 31.12.2021.

FINANSIELL RISIKO

NFFs finansielle risiko er hovedsakelig knyttet til konsernets langsiktige gjeldsportefølje. Gjeldsporteføljens rentebindingsprofil dannes gjennom vurderinger av fastrenteavtaler på pantelånene. Disse vurderinger foretas av styret i datterselskapene. Budsjettet for 2022 er utarbeidet, etter styrets vurdering, i forhold til markedets forventning for 2022.

Det er liten risiko for at kontantstrømmen fra virksomheten og finansielle forpliktelser ikke samsvarer noenlunde, og basert på dette anses likviditetsrisiko som lav. Hovedtyngden av konsernets debitorer er solide selskaper og tradisjonelt har tap på fordringer vært lave. Risikoen for tap som følge av at kunder eller andre motparter ikke har evne eller vilje til å oppfylle sine forpliktelser anses liten og derfor vurderes kredittrisikoen til å være lav. Markedsrisikoen (tap som skyldes endringer i rente, aksje-/verdipapirkurser og valutakurser) anses også som lav.

FORUTSETNING FOR FORTSATT DRIFT

Etter forbundsstyrets oppfatning gir NFFs og konsernets resultatregnskap og balanse, samt de tilhørende noter, en rettvise oversikt over utviklingen og resultatet av virksomheten og dens stilling. Forbundsstyret er av den formening at fremlagte tall og informasjon gir et korrekt og komplett bilde av NFFs og konsernets



This file is sealed with a digital signature.
The seal is a guarantee for the authenticity
of the document.

Document ID:
E7674EC41BCD4F5F9383F5DB0414A668

drift i regnskapsåret og den økonomiske stilling ved utgangen av regnskapsåret. Forbundsstyret anser videre kredittrisikoen i forhold til store markeds- og mediepartnere som lav. Det foreligger ingen betydelig rente- og valutarisiko i NFF eller i konsernet. Forutsetningene for fortsatt drift er til stede, og årsregnskapet for NFF og konsernregnskapet for 2021 er satt opp under denne forutsetning. Det har ikke inntrådt forhold etter regnskapsårets utløp som er av vesentlig betydning for det avlagte regnskapet for 2021.

KONSERNETS LIKVIDITET

NFF-konsernets likviditetssituasjon er svært god. Det har ikke vært nødvendig å trekke på noen form for kassakreditt.

KONSERNETS RESULTAT OG EGENKAPITAL

Årsregnskapet 2021 viser et positivt resultat ordinært resultat før skattekostnad på 45,7 millioner kroner. Tilsvarende resultat i 2020 var 45,7 millioner kroner i overskudd.

Samlede driftsinntekter utgjorde 1.058,5 millioner kroner i 2021 (1.058,5 millioner kroner i 2020). Totale driftskostnader utgjorde 1.000,4 millioner kroner i 2021 (1.000,4 millioner kroner i 2020).

Netto finanskostnader utgjorde 12,4 millioner kroner i 2021, mot tilsvarende 12,4 millioner kroner i 2020. Skattekostnad i konsernet utgjør 8,0 millioner kroner i 2021, mot 8,0 millioner kroner i 2020.

Totale eiendeler per 31.12.2021 var 1.331,3 millioner kroner (1.333,3 millioner kroner i 2021).

Egenkapitalen per 31.12.2021 var 356,4 millioner kroner (356,4 millioner kroner i 2020). Annen egenkapital er økte fra 280,3 millioner kroner i 2020 til 324,6 millioner kroner i 2021. Per 31.12.2021 er egenkapitalandelen i konsernet 26,8 prosent (26,8 prosent i 2020). Forbundstingets målsetting om en egenkapitalandel på minimum 30 prosent er opprettholdt.



This file is sealed with a digital signature.
The seal is a guarantee for the authenticity
of the document.

Document ID:
E7674EC41BCD4F5F9383F5DB0414A668



**FORBUNDSSTYRETS FORSLAG TIL DISPONERING AV ÅRETS
AKTIVITETSRESULTAT I NORGES FOTBALLFORBUND**

Forbundsstyret foreslår at årets negative aktivitetsresultat på 746.985 kroner disponeres slik:

Tillegg/reduksjon av egenkapital

- Egenkapital med lovpålagte restriksjoner	
- Egenkapital med eksternt pålagte restriksjoner	497 111
- Egenkapital med selvpålagte restriksjoner	-2 727 569
- Annen egenkapital	1 483 475
Sum endring egenkapital /disponering av aktivitetsresultat	-746 982

Oslo, 10. februar 2022

Terje Svendsen
President

Anne-Guro Skaare-Rekdal
Visepresident

Arne Larsen Økland
Visepresident

Malin Frantzen Øiseth
Styremedlem

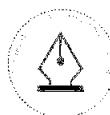
Gunhild Lærum
Styremedlem

Kristine Haugen
Styremedlem

Leon Jarle Aurdal
Styremedlem

Jon Ottar Mørland
Styremedlem

Pål Bjerketvedt
Generalsekretær



This file is sealed with a digital signature.
The seal is a guarantee for the authenticity
of the document.

Document ID:
E7674EC41BCD4F5F9383F5DB0414A668



Deloitte.

Deloitte AS
Erik Børresens allé 2
Postboks 2013 Strømsø
NO-3003 Drammen
Norway

Tel: +47 32 26 41 00
www.deloitte.no

Til Forbundstinget i Norges Fotballforbund

UAVHENGIG REVISORS BERETNING

Konklusjon

Vi har revidert Norges Fotballforbunds årsregnskap, som består av:

- forbundsregnskapet, som består av balanse per 31. desember 2021, resultatregnskap og kontantstrømoppstilling for regnskapsåret avsluttet per denne datoen og noter til årsregnskapet, herunder et sammendrag av viktige regnskapsprinsipper, og
- konsernregnskapet, som består av balanse per 31. desember 2021, resultatregnskap og kontantstrømoppstilling for regnskapsåret avsluttet per denne datoen og noter til årsregnskapet, herunder et sammendrag av viktige regnskapsprinsipper.

Etter vår mening

- oppfyller årsregnskapet gjeldende lovkrav,
- gir forbundsregnskapet et rettviseende bilde av forbundets finansielle stilling per 31. desember 2021 og av dets resultater og kontantstrømmer for regnskapsåret avsluttet per denne datoen i samsvar med regnskapslovens regler og god regnskapsskikk i Norge, og
- gir konsernregnskapet et rettviseende bilde av konsernets finansielle stilling per 31. desember 2021 og av dets resultater og kontantstrømmer for regnskapsåret avsluttet per denne datoen i samsvar med regnskapslovens regler og god regnskapsskikk i Norge.

Grunnlag for konklusjonen

Vi har gjennomført revisjonen i samsvar med de internasjonale revisjonsstandardene International Standards on Auditing (ISA-ene). Våre oppgaver og plikter i henhold til disse standardene er beskrevet nedenfor under *Revisors oppgaver og plikter ved revisjonen av årsregnskapet*. Vi er uavhengige av forbundet og konsernet slik det kreves i lov, forskrift og International Code of Ethics for Professional Accountants utstedt av the International Ethics Standards Board for Accountants (IESBA-reglene), og vi har overholdt våre øvrige etiske forpliktelser i samsvar med disse kravene. Innhentet revisjonsbevis er etter vår vurdering tilstrekkelig og hensiktsmessig som grunnlag for vår konklusjon.

Øvrig informasjon

Styret og generalsekretær (ledelsen) er ansvarlige for informasjonen i årsberetningen og annen øvrig informasjon som er publisert sammen med årsregnskapet. Øvrig informasjon omfatter informasjon i årsrapporten bortsett fra årsregnskapet og den tilhørende revisjonsberetningen. Vår konklusjon om årsregnskapet ovenfor dekker verken informasjonen i årsberetningen eller annen øvrig informasjon. I forbindelse med revisjonen av årsregnskapet er det vår oppgave å lese årsberetningen og annen øvrig informasjon. Formålet er å vurdere hvorvidt det foreligger vesentlig inkonsistens mellom årsberetningen, annen øvrig informasjon og årsregnskapet og den kunnskap vi har opparbeidet oss under revisjonen av årsregnskapet, eller hvorvidt informasjon i årsberetningen og annen øvrig informasjon ellers fremstår som

Deloitte refers to one or more of Deloitte Touche Tohmatsu Limited ("DTTL"), its global network of member firms, and their related entities (collectively, the "Deloitte organization"). DTTL (also referred to as "Deloitte Global") and each of its member firms and related entities are legally separate and independent entities, which cannot obligate or bind each other in respect of third parties. DTTL and each DTTL member firm and related entity is liable only for its own acts and omissions, and not those of each other. DTTL does not provide services to clients. Please see www.deloitte.no to learn more.

© Deloitte AS

Registrert i Foretaksregisteret Medlemmer av Den norske Revisorforening
Organisasjonsnummer: 980 211 282

vesentlig feil. Vi har plikt til å rapportere dersom årsberetningen eller annen øvrig informasjon fremstår som vesentlig feil. Vi har ingenting å rapportere i så henseende.

Basert på kunnskapen vi har opparbeidet oss i revisjonen, mener vi at årsberetningen

- er konsistent med årsregnskapet og
- inneholder de opplysninger som skal gis i henhold til gjeldende lovkrav.

Ledelsens ansvar for årsregnskapet

Ledelsen er ansvarlig for å utarbeide årsregnskapet og for at det gir et rettviseende bilde i samsvar med regnskapslovens regler og god regnskapskikk i Norge. Ledelsen er også ansvarlig for slik intern kontroll som den finner nødvendig for å kunne utarbeide et årsregnskap som ikke inneholder vesentlig feilinformasjon, verken som følge av misligheter eller utilsiktede feil.

Ved utarbeidelsen av årsregnskapet er ledelsen ansvarlig for å ta standpunkt til forbundets og konsernets evne til fortsatt drift og opplyse om forhold av betydning for fortsatt drift. Forutsetningen om fortsatt drift skal legges til grunn for årsregnskapet så lenge det ikke er sannsynlig at virksomheten vil bli avvirket.

Revisors oppgaver og plikter ved revisjonen av årsregnskapet

Vårt mål er å oppnå betryggende sikkerhet for at årsregnskapet som helhet ikke inneholder vesentlig feilinformasjon, verken som følge av misligheter eller utilsiktede feil, og å avgi en revisjonsberetning som inneholder vår konklusjon. Betryggende sikkerhet er en høy grad av sikkerhet, men ingen garanti for at en revisjon utført i samsvar med ISA-ene, alltid vil avdekke vesentlig feilinformasjon som eksisterer.

Feilinformasjon kan oppstå som følge av misligheter eller utilsiktede feil. Feilinformasjon blir vurdert som vesentlig dersom den enkeltvis eller samlet med rimelighet kan forventes å påvirke økonomiske beslutninger som brukerne foretar basert på årsregnskapet.

Som del av en revisjon i samsvar med ISA-ene, utøver vi profesjonelt skjønn og utviser profesjonell skepsis gjennom hele revisjonen. I tillegg:

- identifiserer og vurderer vi risikoen for vesentlig feilinformasjon i regnskapet, enten det skyldes misligheter eller utilsiktede feil. Vi utformer og gjennomfører revisjonshandlinger for å håndtere slike risikoer, og innhenter revisjonsbevis som er tilstrekkelig og hensiktsmessig som grunnlag for vår konklusjon. Risikoen for at vesentlig feilinformasjon som følge av misligheter ikke blir avdekket, er høyere enn for feilinformasjon som skyldes utilsiktede feil, siden misligheter kan innebære samarbeid, forfalskning, bevisste utelatelser, uriktige fremstillinger eller overstyring av internkontroll.
- opparbeider vi oss en forståelse av den interne kontroll som er relevant for revisjonen, for å utforme revisjonshandlinger som er hensiktsmessige etter omstendighetene, men ikke for å gi uttrykk for en mening om effektiviteten av forbundets og konsernets interne kontroll.
- evaluerer vi om de anvendte regnskapsprinsippene er hensiktsmessige og om regnskapsestimaterne og tilhørende noteopplysninger utarbeidet av ledelsen er rimelige.
- konkluderer vi på hensiktsmessigheten av ledelsens bruk av fortsatt drift-forutsetningen ved avleggelsen av årsregnskapet, basert på innhentede revisjonsbevis, og hvorvidt det foreligger vesentlig usikkerhet knyttet til hendelser eller forhold som kan skape tvil av betydning om forbundets og konsernets evne til fortsatt drift. Dersom vi konkluderer med at det eksisterer vesentlig usikkerhet, kreves det at vi i revisjonsberetningen henleder oppmerksomheten på tilleggsopplysningene i årsregnskapet, eller, dersom slike tilleggsopplysninger ikke er tilstrekkelige, at vi modifierer vår konklusjon. Våre konklusjoner er basert på revisjonsbevis innhentet inntil datoen for



Deloitte.

side 3
Uavhengig revisors beretning -
Norges Fotballforbund

revisjonsberetningen. Etterfølgende hendelser eller forhold kan imidlertid medføre at forbundet og konsernet ikke fortsetter driften.

- evaluerer vi den samlede presentasjonen, strukturen og innholdet i årsregnskapet, inkludert tilleggsopplysningene, og hvorvidt årsregnskapet gir uttrykk for de underliggende transaksjonene og hendelsene på en måte som gir et rettvise bilde.
- innhenter vi tilstrekkelig og hensiktsmessig revisjonsbevis vedrørende den finansielle informasjonen til enhetene eller forretningsområdene i konsernet for å kunne gi uttrykk for en mening om det konsoliderte regnskapet. Vi er ansvarlige for å lede, følge opp og gjennomføre konsernrevisjonen. Vi alene er ansvarlige for vår revisjonskonklusjon.

Vi kommuniserer med styret blant annet om det planlagte omfanget av revisjonen og til hvilken tid revisjonsarbeidet skal utføres. Vi utveksler også informasjon om forhold av betydning som vi har avdekket i løpet av revisjonen, herunder om eventuelle svakheter av betydning i den interne kontrollen.

Drammen, 10. februar 2022
Deloitte

Kjartan Kvamme
statsautorisert revisor