



## ÅRSREGNSKAPET FOR REGNSKAPSÅRET 2024 - GENERELL INFORMASJON

### Enheten

Organisasjonsnummer: 943 218 862  
Organisasjonsform: Aksjeselskap  
Foretaksnavn: AKTIVA HEGGELUND AS  
Forretningsadresse: c/o Heggelund  
Myravegen 9  
2270 FLISA

### Regnskapsår

Årsregnskapets periode: 01.01.2024 - 31.12.2024

### Konsern

Morselskap i konsern: Ja  
Konsernregnskap lagt ved: Ja

### Regnskapsregler

Regler for små foretak benyttet: Nei  
Benyttet ved utarbeidelsen av årsregnskapet til selskapet: Regnskapslovens alminnelige regler  
Benyttet ved utarbeidelsen av årsregnskapet til konsernet: Regnskapslovens alminnelige regler

### Årsregnskapet fastsatt av kompetent organ

Bekreftet av representant for selskapet: Lars Petter Heggelund  
Dato for fastsettelse av årsregnskapet: 16.06.2025

### Grunnlag for avgivelse

År 2024: Årsregnskapet er elektronisk innlevert  
År 2023: Tall er hentet fra elektronisk innlevert årsregnskap fra 2024

*Det er ikke krav til at årsregnskapet m.v. som sendes til Regnskapsregisteret er undertegnet. Kontrollen på at dette er utført ligger hos revisor/enhetens øverste organ. Sikkerheten ivaretas ved at innsender har rolle/rettighet for innsending av årsregnskapet via Altinn, og ved at det bekreftes at årsregnskapet er fastsatt av kompetent organ.*

Brønnøysundregistrene, 23.07.2025



### Resultatregnskap

Beløp i: NOK	Note	2024	2023
<b>RESULTATREGNSKAP</b>			
<b>Inntekter</b>			
Salgsinntekt			70 000
<b>Sum inntekter</b>			<b>70 000</b>
<b>Kostnader</b>			
Lønnskostnad	3	59 442	34 372
Annen driftskostnad	3	345 044	112 717
<b>Sum kostnader</b>		<b>404 486</b>	<b>147 089</b>
<b>Driftsresultat</b>		<b>-404 486</b>	<b>-77 089</b>
<b>Finansinntekter og finanskostnader</b>			
Inntekt på investering i datterselskap	4	870 982	3 168 912
Inntekt på investering i annet foretak i samme konsern		110 220	
Mottatt utbytte på andre investeringer	4, 5	359 749	296 500
Annen renteinntekt		15 530	17 745
Annen finansinntekt			81 478
Verdiøkning markedsbaserte omløpsmidler	5	1 517 409	675 957
<b>Sum finansinntekter</b>		<b>2 873 890</b>	<b>4 240 592</b>
Verdireduksjon markedsbaserte omløpsmidler	5		
Annen rentekostnad		6 533	8 175
<b>Sum finanskostnader</b>		<b>6 533</b>	<b>8 175</b>
<b>Netto finans</b>		<b>2 867 357</b>	<b>4 232 417</b>
<b>Resultat før skattekostnad</b>		<b>2 462 872</b>	<b>4 155 328</b>
Skattekostnad på resultat	6	-78 170	9 104
<b>Årsresultat</b>	7	<b>2 541 042</b>	<b>4 146 224</b>
<b>Årsresultat etter minoritetsinteresser</b>		<b>2 541 042</b>	<b>4 146 224</b>
<b>Totalresultat</b>		<b>2 541 042</b>	<b>4 146 224</b>



## Resultatregnskap

<b>Beløp i: NOK</b>	<b>Note</b>	<b>2024</b>	<b>2023</b>
<b>Overføringer og disponeringer</b>			
Ordinært utbytte		800 000	800 000
Avsatt til/overført fra annen egenkapital		1 741 042	3 346 224
<b>Sum overføringer og disponeringer</b>		<b>2 541 042</b>	<b>4 146 224</b>



### Balanse

Beløp i: NOK	Note	2024	2023
<b>BALANSE - EIENDELER</b>			
<b>Anleggsmidler</b>			
<b>Immaterielle eiendeler</b>			
Utsatt skattefordel	6	96 743	18 573
<b>Sum immaterielle eiendeler</b>		<b>96 743</b>	<b>18 573</b>
<b>Finansielle anleggsmidler</b>			
Investering i datterselskap	4, 8	6 099 743	6 099 743
Investeringer i tilknyttet selskap	8		
Investeringer i aksjer og andeler	4	166 604	166 604
<b>Sum finansielle anleggsmidler</b>		<b>6 266 347</b>	<b>6 266 347</b>
<b>Sum anleggsmidler</b>		<b>6 363 090</b>	<b>6 284 920</b>
<b>Omløpsmidler</b>			
<b>Varer</b>			
<b>Fordringer</b>			
Andre kortsiktige fordringer		27 187	5 000
Konsernfordringer	4		
<b>Sum fordringer</b>		<b>27 187</b>	<b>5 000</b>
<b>Investeringer</b>			
Aksjer og andeler i foretak i samme konsern	8		
Markedsbaserte aksjer	5	8 415 348	6 897 939
<b>Sum investeringer</b>		<b>8 415 348</b>	<b>6 897 939</b>
<b>Bankinnskudd, kontanter og lignende</b>			
Bankinnskudd, kontanter o.l.		571 436	413 704
<b>Sum bankinnskudd, kontanter og lignende</b>		<b>571 436</b>	<b>413 704</b>
<b>Sum omløpsmidler</b>		<b>9 013 971</b>	<b>7 316 643</b>
<b>SUM EIENDELER</b>		<b>15 377 061</b>	<b>13 601 563</b>



### Balanse

Beløp i: NOK	Note	2024	2023
<b>BALANSE - EGENKAPITAL OG GJELD</b>			
<b>Egenkapital</b>			
<b>Innskutt egenkapital</b>			
Aksjekapital	9	100 000	100 000
<b>Sum innskutt egenkapital</b>		<b>100 000</b>	<b>100 000</b>
<b>Opptjent egenkapital</b>			
Annen egenkapital		14 423 862	12 682 820
<b>Sum opptjent egenkapital</b>		<b>14 423 862</b>	<b>12 682 820</b>
<b>Sum egenkapital</b>	7	<b>14 523 862</b>	<b>12 782 820</b>
<b>Gjeld</b>			
<b>Langsiktig gjeld</b>			
Utsatt skatt	6		
<b>Annen langsiktig gjeld</b>			
<b>Sum langsiktig gjeld</b>		<b>0</b>	<b>0</b>
<b>Kortsiktig gjeld</b>			
Leverandørgjeld		52 005	114
Betalbar skatt	6		
Skyldig offentlige avgifter		1 194	18 629
Utbytte		800 000	800 000
<b>Sum kortsiktig gjeld</b>		<b>853 199</b>	<b>818 743</b>
<b>Sum gjeld</b>		<b>853 199</b>	<b>818 743</b>
<b>SUM EGENKAPITAL OG GJELD</b>		<b>15 377 061</b>	<b>13 601 563</b>



### Konsernets resultatregnskap

Beløp i: NOK	Note	2024	2023
<b>RESULTATREGNSKAP</b>			
<b>Inntekter</b>			
Salgsinntekt	2	181 480 968	148 826 599
Annen driftsinntekt		580 360	757 832
<b>Sum inntekter</b>		<b>182 061 328</b>	<b>149 584 431</b>
<b>Kostnader</b>			
Varekostnad		118 408 509	93 149 933
Lønnskostnad	3	36 442 284	33 137 500
Avskrivning av driftsmidler	4	2 660 760	534 567
Annen driftskostnad	3	17 505 575	18 720 492
<b>Sum kostnader</b>		<b>175 017 128</b>	<b>145 542 492</b>
<b>Driftsresultat</b>		<b>7 044 200</b>	<b>4 041 939</b>
<b>Finansinntekter og finanskostnader</b>			
Inntekt på investering i tilknyttet selskap	5	1 022 091	164 973
Annen renteinntekt		402 947	423 049
Annen finansinntekt	5, 6	2 305 012	1 250 306
Verdiøkning markedsbaserte omløpsmidler	6		
<b>Sum finansinntekter</b>		<b>3 730 049</b>	<b>1 838 329</b>
Nedskrivning av andre finansielle anleggsmidler		206 850	219 468
Annen rentekostnad		4 953 763	-20 649
Annen finanskostnad		238 990	124 533
<b>Sum finanskostnader</b>		<b>5 399 604</b>	<b>323 352</b>
<b>Netto finans</b>		<b>-1 669 554</b>	<b>1 514 977</b>
<b>Resultat før skattekostnad</b>		<b>5 374 646</b>	<b>5 556 915</b>
Skattekostnad på ordinært resultat	7	544 828	994 885
<b>Årsresultat</b>		<b>4 829 818</b>	<b>4 562 030</b>
Minoritetsinteresser	8	1 290 130	1 433 293
<b>Årsresultat etter minoritetsinteresser</b>	8	<b>3 539 688</b>	<b>3 128 737</b>



## Konsernets resultatregnskap

<b>Beløp i: NOK</b>	<b>Note</b>	<b>2024</b>	<b>2023</b>
<b>Totalresultat</b>		<b>3 539 688</b>	<b>3 128 737</b>
<b>Overføringer og disponeringer</b>			
Ordinært utbytte	8		
Avsatt til annen egenkapital	8	3 539 688	3 128 737
<b>Sum overføringer og disponeringer</b>		<b>3 539 688</b>	<b>3 128 737</b>



### Konsernets balanse

Beløp i: NOK	Note	2024	2023
<b>BALANSE - EIENDELER</b>			
<b>Anleggsmidler</b>			
<b>Immaterielle eiendeler</b>			
Utsatt skattefordel	7	716 847	629 630
<b>Sum immaterielle eiendeler</b>		<b>716 847</b>	<b>629 630</b>
<b>Varige driftsmidler</b>			
Tomter, bygninger o.a. fast eiendom	4, 9	77 929 233	79 727 680
Driftsløsøre, inventar o.a. utstyr	4, 9	2 876 629	2 961 143
<b>Sum varige driftsmidler</b>		<b>80 805 862</b>	<b>82 688 823</b>
<b>Finansielle anleggsmidler</b>			
Investering i annet foretak i samme konsern	5		
Investeringer i tilknyttet selskap	5	5 147 748	4 039 885
Lån til tilknyttet selskap og felles kontrollert virksomhet	9	114 146	553 566
Obligasjoner	9	17 773	40 289
<b>Sum finansielle anleggsmidler</b>		<b>5 279 666</b>	<b>4 633 740</b>
<b>Sum anleggsmidler</b>		<b>86 802 375</b>	<b>87 952 193</b>
<b>Omløpsmidler</b>			
<b>Varer</b>			
<b>Sum varer</b>	9, 10	<b>32 017 586</b>	<b>32 241 110</b>
<b>Fordringer</b>			
Kundefordringer	9	13 599 437	14 542 328
Andre kortsiktige fordringer	9	1 273 576	511 437
<b>Sum fordringer</b>		<b>14 873 012</b>	<b>15 053 765</b>
<b>Investeringer</b>			
Markedsbaserte aksjer	6	8 415 348	6 897 939
<b>Sum investeringer</b>		<b>8 415 348</b>	<b>6 897 939</b>
<b>Bankinnskudd, kontanter og lignende</b>			
Bankinnskudd, kontanter o.l.	11	14 842 202	11 929 534
<b>Sum bankinnskudd, kontanter og lignende</b>		<b>14 842 202</b>	<b>11 929 534</b>



### Konsernets balanse

Beløp i: NOK	Note	2024	2023
Sum omløpsmidler		70 148 148	66 122 348
<b>SUM EIENDELER</b>		<b>156 950 524</b>	<b>154 074 541</b>
<b>BALANSE - EGENKAPITAL OG GJELD</b>			
<b>Egenkapital</b>			
<b>Innskutt egenkapital</b>			
Aksjekapital	8, 12	100 000	100 000
<b>Sum innskutt egenkapital</b>		<b>100 000</b>	<b>100 000</b>
<b>Opptjent egenkapital</b>			
Annen egenkapital	8	36 264 483	33 417 207
<b>Sum opptjent egenkapital</b>		<b>36 264 483</b>	<b>33 417 207</b>
Minoritetsinteresser	8	18 788 125	17 939 930
<b>Sum egenkapital</b>		<b>55 152 608</b>	<b>51 457 137</b>
<b>Gjeld</b>			
<b>Langsiktig gjeld</b>			
Utsatt skatt			21 692
<b>Sum avsetninger for forpliktelser</b>			<b>21 692</b>
<b>Annen langsiktig gjeld</b>			
Gjeld til kredittinstitusjoner	9	71 296 316	71 376 002
<b>Sum annen langsiktig gjeld</b>		<b>71 296 316</b>	<b>71 376 002</b>
<b>Sum langsiktig gjeld</b>		<b>71 296 316</b>	<b>71 397 694</b>
<b>Kortsiktig gjeld</b>			
Konvertible lån	8	1 292 002	1 436 051
Leverandørgjeld		13 757 645	21 617 136
Betalbar skatt	7	654 887	883 604
Skyldig offentlige avgifter	11	6 100 509	3 220 242
Utbytte	8		
Annen kortsiktig gjeld	13	8 696 556	4 062 676



## Konsernets balanse

<b>Beløp i: NOK</b>	<b>Note</b>	<b>2024</b>	<b>2023</b>
Sum kortsiktig gjeld		30 501 599	31 219 709
Sum gjeld		101 797 915	102 617 403
<b>SUM EGENKAPITAL OG GJELD</b>		<b>156 950 524</b>	<b>154 074 541</b>



# Årsregnskap

## 2024

**Aktiva Heggelund AS**

Organisasjonsnummer: 943 218 862



## Resultatregnskap

### Aktiva Heggelund AS

	Note	2024	2023
<b>Driftsinntekter og driftskostnader</b>			
Salgsinntekt		0	70 000
<i>Sum driftsinntekter</i>		<u>0</u>	<u>70 000</u>
Lønnskostnad	3	59 442	34 372
Annen driftskostnad	3	345 044	112 717
<i>Sum driftskostnader</i>		<u>404 486</u>	<u>147 089</u>
<i>Driftsresultat</i>		<u>-404 486</u>	<u>-77 089</u>
<b>Finansinntekter og finanskostnader</b>			
Inntekt på investering i datterselskap	4	870 982	3 168 912
Inntekt på investering i annet foretak i samme konsern		110 220	0
Mottatt utbytte på andre investeringer	4, 5	359 749	296 500
Annen renteinntekt		15 530	17 745
Annen finansinntekt		0	81 478
Verdøkning markedsbaserte omløpsmidler	5	1 517 409	675 957
Annen rentekostnad		6 533	8 175
<i>Resultat av finansposter</i>		<u>2 867 357</u>	<u>4 232 417</u>
Resultat før skattekostnad		2 462 872	4 155 328
Skattekostnad på resultat	6	-78 170	9 104
<i>Resultat</i>		<u>2 541 042</u>	<u>4 146 224</u>
<b>Årsresultat</b>	<b>7</b>	<u><b>2 541 042</b></u>	<u><b>4 146 224</b></u>
<b>Overføringer</b>			
Avsatt til utbytte		800 000	800 000
Avsatt til/overført fra annen egenkapital		1 741 042	3 346 224
<i>Sum overføringer</i>		<u>2 541 042</u>	<u>4 146 224</u>



## Balanse

### Aktiva Heggelund AS

	Note	2024	2023
<b>Eiendeler</b>			
Utsatt skattefordel	6	96 743	18 573
<i>Sum immaterielle eiendeler</i>		<u>96 743</u>	<u>18 573</u>
<b>Værlige driftsmidler</b>			
<b>Finansielle anleggsmidler</b>			
Investeringer i datterselskap	4, 8	6 099 743	6 099 743
Investeringer i aksjer og andeler	4	166 604	166 604
<i>Sum finansielle anleggsmidler</i>		<u>6 266 347</u>	<u>6 266 347</u>
<i>Sum anleggsmidler</i>		<u>6 363 090</u>	<u>6 284 920</u>
<b>Omløpsmidler</b>			
<b>Fordringer</b>			
Andre kortsiktige fordringer		27 187	5 000
<i>Sum fordringer</i>		<u>27 187</u>	<u>5 000</u>
<b>Investeringer</b>			
Markedsbaserte aksjer	5	8 415 348	6 897 939
<i>Sum investeringer</i>		<u>8 415 348</u>	<u>6 897 939</u>
Bankinnskudd, kontanter o.l.		571 436	413 704
<i>Sum omløpsmidler</i>		<u>9 013 971</u>	<u>7 316 643</u>
<b>Sum eiendeler</b>		<u><b>15 377 061</b></u>	<u><b>13 601 563</b></u>





**Balanse**


**Aktiva Heggelund AS**

	Note	2024	2023
<b>Egenkapital og gjeld</b>			
<b>Egenkapital</b>			
<b>Innskutt egenkapital</b>			
Aksjekapital	9	100 000	100 000
<i>Sum innskutt egenkapital</i>		<u>100 000</u>	<u>100 000</u>
<b>Opptjent egenkapital</b>			
Annen egenkapital		14 423 862	12 682 820
<i>Sum opptjent egenkapital</i>		<u>14 423 862</u>	<u>12 682 820</u>
<i>Sum egenkapital</i>	7	<u>14 523 862</u>	<u>12 782 820</u>
<b>Gjeld</b>			
<b>Kortsiktig gjeld</b>			
Leverandørgjeld		52 005	114
Skyldig offentlige avgifter		1 194	18 629
Utbytte		800 000	800 000
<i>Sum kortsiktig gjeld</i>		<u>853 199</u>	<u>818 743</u>
<i>Sum gjeld</i>		<u>853 199</u>	<u>818 743</u>
<b>Sum egenkapital og gjeld</b>		<u><b>15 377 061</b></u>	<u><b>13 601 563</b></u>


Flisa, , 16.06.2025  
Styret i Aktiva Heggelund AS

  
Lars Petter Heggelund  
styreleder/daglig leder

  
Berit Heggelund  
styremedlem

  
Kari Heggelund  
styremedlem

  
Hilde Heggelund  
styremedlem

  
Erik Heggelund  
styremedlem



### Kontantstrømoppstilling

#### Aktiva Heggelund AS

	Note	2024	2023
<b>Kontantstrømmer fra operasjonelle aktiviteter</b>			
Resultat før skattekostnad		2 462 872	4 155 328
Endring i kundefordringer		0	6 625
Endring i leverandørgjeld		51 891	-14 957
Poster klassifisert som invest.- eller finans.aktiviteter		-1 517 409	-754 862
Endring i andre tidsavgrensingsposter		-39 622	16 265
<i>Netto kontantstrøm fra operasjonelle aktiviteter</i>		<u>957 732</u>	<u>3 408 399</u>
<b>Kontantstrømmer fra investeringsaktiviteter</b>			
Innbetalinger ved salg av aksjer og andeler i andre foretak		0	500 000
Utbetalinger ved kjøp av aksjer og andeler i andre foretak		0	1 010 822
<i>Netto kontantstrøm fra investeringsaktiviteter</i>		<u>0</u>	<u>-510 822</u>
<b>Kontantstrømmer fra finansieringsaktiviteter</b>			
Utbetalinger av utbytte		800 000	2 800 000
<i>Netto kontantstrøm fra finansieringsaktiviteter</i>		<u>-800 000</u>	<u>-2 800 000</u>
Netto endring i kontanter og kontantekvivalenter		157 732	97 577
Beh. av kont. og kontantekvivalenter ved per. begynnelse		413 704	316 128
<i>Beh. av kont. og kontantekvivalenter ved per. slutt</i>		<u>571 436</u>	<u>413 705</u>



## Aktiva Heggelund AS

Årsregnskap 2024

### Noter

--

#### Note 1 Regnskapsprinsipper

Årsregnskapet er satt opp i samsvar med regnskapslovens bestemmelser og er utarbeidet etter norske regnskapsstandarder.

#### Driftsinntekter og kostnader

Inntektsføring skjer etter opptjeningsprinsippet som normalt vil være leveringstidspunktet for varer og tjenester. Kostnader medtas etter sammenstillingsprinsippet, dvs. at kostnader medtas i samme periode som tilhørende inntekter inntektsføres.

#### Hovedregel for vurdering og klassifisering av eiendeler og gjeld

Eiendeler bestemt til varig eie eller bruk er klassifisert som anleggsmidler. Andre eiendeler er klassifisert som omløpsmidler. Fordringer som skal tilbakebetales innen et år er uansett klassifisert som omløpsmidler. Ved klassifisering av kortsiktig og langsiktig gjeld er analoge kriterier lagt til grunn.

Anleggsmidler vurderes til anskaffelseskost, men nedskrives til virkelig verdi når verdifallet forventes ikke å være forbigående. Anleggsmidler med begrenset økonomisk levetid avskrives planmessig. Langsiktig gjeld balanseføres til nominelt mottatt beløp på etableringstidspunktet.

Omløpsmidler vurderes til laveste av anskaffelseskost og virkelig verdi. Kortsiktig gjeld balanseføres til nominelt mottatt beløp på etableringstidspunktet.

Enkelte poster er vurdert etter andre regler. Postene det gjelder vil være blant de postene som omhandles nedenfor.

#### Fordringer

Kundefordringer og andre fordringer oppføres til pålydende etter fradrag for avsetning til forventet tap. Avsetning til tap gjøres på grunnlag av en individuell vurdering av de enkelte fordringene. I tillegg gjøres det for øvrige kundefordringer en uspesifisert avsetning for å dekke antatt tap.

#### Skatt

Skattekostnaden i resultatregnskapet omfatter både periodens betalbare skatt og endring i utsatt skatt. Utsatt skatt er beregnet med gjeldende sats på grunnlag av de midlertidige forskjeller som eksisterer mellom regnskapsmessige og skattemessige verdier, samt ligningsmessig underskudd til fremføring ved utgangen av regnskapsåret. Skatteøkende og skattereduserende midlertidige forskjeller som reverserer eller kan reversere i samme periode er utlignet og nettoført. Utsatt skattefordel balanseføres i den grad den anses å bli utnyttet.

#### Aksjer

Investering i aksjer klassifisert som anleggsmiddel vurderes til laveste av anskaffelseskost og virkelig verdi. Investering i aksjer klassifisert som omløpsmidler vurderes til virkelig verdi.

#### Kontantstrømoppstilling

Kontantstrømoppstilling er satt opp ihht til indirekte metode. Kontanter og kontantekvivalenter omfatter bankinnskudd, kontanter og andre kortsiktige, likvide plasseringer.

#### Utbytte

Utbytte inntektsføres det året det besluttes i datterselskapet.



## Aktiva Heggelund AS

Årsregnskap 2024

### Noter

#### Note 2 Fordringer, gjeld, pantstillelser med mer

Selskapet har ikke fordringer som forfaller senere enn 1 år etter balansedagens slutt.  
Selskapet har ikke gjeld som forfaller senere enn 5 år etter balansedagens slutt.

#### Note 3 Ansatte, godtgjørelse, lån til ansatte med mer

Selskapet har ikke ansatte, og derav ikke krav om obligatorisk tjenestepensjon.

Det er utbetalt godtgjørelse til styret på kr 50 000.

#### Note 4 Investering i aksjer

Aksjer i tilknyttet og andre selskap

Selskap	Forretnings- kontor	Eierandel/ stemmerett	Utbytte	Anskaffelses-kost	Balansført verdi 31.12	Andel resultat 2024	Andel egenkapital 31.12
Miljøfrakt AS	Flisa	33,4%	350 000	136 940	156 604	123 124	394 573
Fiskå Mølle Flisa AS	Flisa	0,06%	0	10 000	10 000	-141	19 513
Sum			350 000	146 940	166 604	122 983	414 086

Det foreligger ikke endelig årsregnskap for Fiskå Mølle Flisa AS på tidspunkt for regnskapsavleggelsen. Tallene oppgitt er tall hentet fra årsregnskap for 2023.

#### Note 5 Investering i markedsbaserte omløpsmidler

		Utbytte	Anskaffelseskost	Markedsverdi	Balansført verdi 31.12
Aksjefond	Aksjefond Landkreditt Utbytte A	0	753 561	782 554	782 554
Aksjefond	Aksjefond Landkreditt Norden	0	570 751	717 869	717 869
Aksjer	SB i Østlandet	282 750	3 368 503	5 715 175	5 715 175
Aksjer	Sogn Sparebank	75 000	569 280	1 199 750	1 199 750
Sum		357 750	5 262 094	8 415 348	8 415 348



## Aktiva Heggelund AS

Årsregnskap 2024

### Noter

--

### Note 6 Skatt

Årets skattekostnad	2024	2023
Resultatført skatt på ordinært resultat:		
Betalbar skatt	0	0
Endring i utsatt skattefordel	-78 170	9 104
Skattekostnad ordinært resultat	-78 170	9 104

Skattepliktig inntekt:		
Resultat før skatt	2 462 872	4 155 328
Permanente forskjeller	-2 818 191	-4 113 945
Anvendelse av fremførbart underskudd	0	-41 383
Skattepliktig inntekt	-355 320	0

Betalbar skatt i balansen:		
Betalbar skatt på årets resultat	0	0
Sum betalbar skatt i balansen	0	0

Beregning av effektiv skattesats		
Resultat før skatt	2 462 872	4 155 328
Beregnet skatt av resultat før skatt	541 832	914 172
Skatteeffekt av permanente forskjeller	-620 002	-905 068
Sum	-78 170	9 104
Effektiv skattesats	-3,2 %	0,2 %

Skatteeffekten av midlertidige forskjeller og underskudd til fremføring som har gitt opphav til utsatt skatt og utsatte skattefordeler, spesifisert på typer av midlertidige forskjeller

	2024	2023	Endring
Akkumulert fremførbart underskudd	-439 742	-84 422	355 320
Inngår ikke i beregningen av utsatt skatt	0	1	1
Grunnlag for utsatt skattefordel	-439 742	-84 421	355 321
Utsatt skattefordel (22 %)	-96 743	-18 573	78 171



## Aktiva Heggelund AS

Årsregnskap 2024

### Noter

#### Note 7 Egenkapital

	Aksje- kapital	Annen egenkapital	Sum
Pr. 31.12.2023	100 000	12 682 820	12 782 820
Årets resultat		2 541 042	2 541 042
Utbytte	0	-800 000	-800 000
Pr. 31.12.2024	100 000	14 423 862	14 523 862

#### Note 8 Datterselskap, TS og FKV

	Kontor- kommune	Eier- andel	Stemme- andel	Anskaffelses kost	Andel egenkapital	Andel resultat
<b>DS/FKV/TS</b>						
Klubben AS	Åsnes	59,2%	59,2%	14 311 726	17 317 040	1 802 507
Solves Gate AS	Åsnes	32,1%	56,8%	20 900	3 667 626	55 099
Sum				14 332 626	20 984 666	1 857 607

#### Note 9 Antall aksjer, aksjeeiere med mer

Selskapets aksjekapital består av 38 A-aksjer og 762 B-aksjer a kr. 125. B-aksjer har ikke stemme- eller utbytterett.

Selskapets aksjonærer er:	Eierandel	A-aksjer	B-aksjer
Lars Petter Heggelund	Styrets leder	10	0
Berit Heggelund	Styremedlem	10	0
Kari Heggelund	Styremedlem	9	381
Erik Heggelund	Styremedlem	9	381

Selskapet har ikke eid eller omsatt egne aksjer i løpet av inntektsåret.



# Årsregnskap

## 2024

**Aktiva Heggelund AS- konsern**

Organisasjonsnummer: 943 218 862



**Resultatregnskap**  
**Aktiva Heggelund AS - konsern**

	Note	2024	2023
<b>Driftsinntekter og driftskostnader</b>			
Salgsinntekt	2	181 480 968	148 826 599
Annen driftsinntekt		580 360	757 832
<i>Sum driftsinntekter</i>		<u>182 061 328</u>	<u>149 584 431</u>
Varekostnad		118 408 509	93 149 933
Lønnskostnad	3	36 442 284	33 137 500
Avskrivning av driftsmidler	4	2 660 760	534 567
Annen driftskostnad	3	17 505 575	18 720 492
<i>Sum driftskostnader</i>		<u>175 017 128</u>	<u>145 542 492</u>
<i>Driftsresultat</i>		<u>7 044 200</u>	<u>4 041 939</u>
<b>Finansinntekter og finanskostnader</b>			
Inntekt på investering i tilknyttet selskap	5	1 022 091	164 973
Annen renteinntekt		402 947	423 049
Annen finansinntekt	5, 6	2 305 012	1 250 306
Nedskrivning av andre finansielle anleggsmidler		206 850	219 468
Annen rentekostnad		4 953 763	-20 649
Annen finanskostnad		238 990	124 533
<i>Resultat av finansposter</i>		<u>-1 669 554</u>	<u>1 514 977</u>
<i>Ordinært resultat før skattekostnad</i>		<u>5 374 646</u>	<u>5 556 915</u>
Skattekostnad på ordinært resultat	7	544 828	994 885
<i>Ordinært resultat</i>	8	<u>4 829 818</u>	<u>4 562 030</u>
<b>Årsresultat</b>		<b><u>4 829 818</u></b>	<b><u>4 562 030</u></b>
Minoritetens andel	8	-1 290 130	-1 433 293
<i>Majoritetens andel</i>	8	<u>3 539 688</u>	<u>3 128 737</u>
Avsatt til annen egenkapital	8	3 539 688	3 128 737
<i>Sum disponert</i>		<u>3 539 688</u>	<u>3 128 737</u>



## Balanse

### Aktiva Heggelund AS - konsern

	Note	2024	2023
<b>Eiendeler</b>			
<b>Anleggsmidler</b>			
<b>Immaterielle eiendeler</b>			
Utsatt skattefordel	7	716 847	629 630
<i>Sum immaterielle eiendeler</i>		<u>716 847</u>	<u>629 630</u>
<b>Varige driftsmidler</b>			
Tomter, bygninger o.a. fast eiendom	4, 9	77 929 233	79 727 680
Driftsløsøre, inventar o.a. utstyr	4, 9	2 876 629	2 961 143
<i>Sum varige driftsmidler</i>		<u>80 805 862</u>	<u>82 688 823</u>
<b>Finansielle anleggsmidler</b>			
Investeringer i tilknyttet selskap	5	5 147 748	4 039 885
Lån til tilknyttet selskap	9	114 146	553 566
Andre fordringer	9	17 773	40 289
<i>Sum finansielle anleggsmidler</i>		<u>5 279 666</u>	<u>4 633 740</u>
<i>Sum anleggsmidler</i>		<u>86 802 375</u>	<u>87 952 193</u>
<b>Omløpsmidler</b>			
Lager av varer	9, 10	32 017 586	32 241 110
<b>Fordringer</b>			
Kundefordringer	9	13 599 437	14 542 328
Andre kortsiktige fordringer	9	1 273 576	511 437
<i>Sum fordringer</i>		<u>14 873 012</u>	<u>15 053 765</u>
<b>Investeringer</b>			
Markedsbaserte aksjer	6	8 415 348	6 897 939
<i>Sum investeringer</i>		<u>8 415 348</u>	<u>6 897 939</u>
Bankinnskudd, kontanter o.l.	11	14 842 202	11 929 534
<i>Sum omløpsmidler</i>		<u>70 148 148</u>	<u>66 122 348</u>
<b>Sum eiendeler</b>		<u>156 950 524</u>	<u>154 074 541</u>



## Balanse

## Aktiva Heggelund AS - konsern

	Note	2024	2023
<b>Egenkapital og gjeld</b>			
<b>Innskutt egenkapital</b>			
Aksjekapital	8, 12	100 000	100 000
<i>Sum innskutt egenkapital</i>		<u>100 000</u>	<u>100 000</u>
<b>Opptjent egenkapital</b>			
Annen egenkapital	8	36 264 483	33 417 207
<i>Sum opptjent egenkapital</i>		<u>36 264 483</u>	<u>33 417 207</u>
Minoritetens andel av egenkapital	8	18 788 125	17 939 930
<i>Sum egenkapital</i>		<u>55 152 608</u>	<u>51 457 137</u>
<b>Gjeld</b>			
Utsatt skatt		0	21 692
<i>Sum avsetning for forpliktelser</i>		<u>0</u>	<u>21 692</u>
<b>Annen langsiktig gjeld</b>			
Gjeld til kredittinstitusjoner	9	71 296 316	71 376 002
<i>Sum annen langsiktig gjeld</i>		<u>71 296 316</u>	<u>71 376 002</u>
<b>Kortsiktig gjeld</b>			
Leverandørgjeld		13 757 645	21 617 136
Betalbar skatt	7	654 887	883 604
Skyldig offentlige avgifter	11	6 100 509	3 220 242
Avsatt utbytte	8	1 292 002	1 436 051
Annen kortsiktig gjeld	13	8 696 556	4 062 676
<i>Sum kortsiktig gjeld</i>		<u>30 501 599</u>	<u>31 219 709</u>
<i>Sum gjeld</i>		<u>101 797 915</u>	<u>102 617 403</u>
<b>Sum egenkapital og gjeld</b>		<u>156 950 524</u>	<u>154 074 541</u>

Flisa, 16.06.2025  
Styret i Aktiva Heggelund AS  
Lars Petter Heggelund  
styreleder/daglig leder  
Berit Heggelund  
styremedlem  
Kari Heggelund  
styremedlem  
Hilde Heggelund  
styremedlem  
Erik Heggelund  
styremedlem



## Aktiva Heggelund AS

### Kontantstrømanalyse

(NRS - Indirekte modell)

	Konsern	
	01.01 - 31.12	
	Årets tall	Årets tall
<b>Kontantstrømmer fra operasjonelle aktiviteter</b>		
Resultat før skattekostnad	4 829 818	5 556 915
Periodens betalte skatt	-883 604	-2 139 074
Ordinære avskrivninger	2 660 760	534 567
Endring i varel., kundeford. og leverandørgjeld	-6 693 076	-1 274 684
Poster klassifisert som inv.- eller fin.aktiviteter	-2 015 852	-754 862
Endring i andre tidsavgrensingsposter	6 766 819	-3 007 632
<b>Netto kontantstrøm fra operasjonelle aktiviteter</b>	<b>4 664 865</b>	<b>-1 084 770</b>
<b>Kontantstrømmer fra investeringsaktiviteter</b>		
Innbetalinger ved salg av varige driftsmidler	0	107 830
Utbetalinger ved kjøp av varige driftsmidler	-779 458	-77 368 558
Innbetalinger ved salg av aksjer/andeler i andre foretak	0	0
Utbetalinger ved kjøp av aksjer/andeler i andre foretak	-170 000	108 057
Utbetalinger ved kjøp av andre investeringer	0	0
<b>Netto kontantstrøm fra investeringsaktiviteter</b>	<b>-949 458</b>	<b>-77 152 671</b>
<b>Kontantstrømmer fra finansieringsaktiviteter</b>		
Innbetalinger ved opptak av ny langsiktig gjeld	0	71 376 000
Inn-/utbetalinger av egenkapital	0	0
Utbetalinger av utbytte	-723 053	-4 606 285
<b>Netto kontantstrøm fra finansieringsaktiviteter</b>	<b>-802 739</b>	<b>66 769 715</b>
<b>Netto endring i kontanter og kontantekvivalenter</b>	<b>2 912 668</b>	<b>-11 467 726</b>
Kontanter og kontantekvivalenter 01.01	11 929 534	23 397 259
<b>Kontanter og kontantekvivalenter 31.12</b>	<b>14 842 202</b>	<b>11 929 534</b>



## Aktiva Heggelund AS Årsregnskap 2024

### Noter

#### Note 1 Regnskapsprinsipper og virkning av prinsippendringer

Årsregnskapet er satt opp i samsvar med regnskapslovens bestemmelser og er utarbeidet etter god regnskapsskikk.

#### Datterselskap og tilknyttet selskap

I konsernregnskapet inngår selskapets datterselskap Klubben AS, hvor selskapet eier 57,17 %. Datterselskapet Solves Gate AS eid 33,4%. Aksjer i datterselskap vurderes etter kostmetoden. Konsernregnskapet utarbeides som om konsernet var en økonomisk enhet. Transaksjoner og mellomværende mellom selskapene i konsernet er eliminert.

Tilknyttede selskap er Miljøfrakt AS eid 33,4 %, Fiskå Mølle AS eid 0,06%, Swimshop Sthlm AB eid 35%, KlubbenSport i Sverige AB eid 50%, Klubben Finland Oy eid 49% og Klubben Polen zoo eid 49%. Klubben Finland Oy og Klubben Polen zo er innarbeidet etter egenkapital metoden i konsernregnskapet. Av vesentlighetshensyn er resterende av de tilknyttede selskapene ikke innarbeidet i konsernregnskapet. Omregning av datterselskapenes og filialens regnskap til norske kroner skjer ved bruk av balansedagens kurs for balansen og årets gjennomsnittskurs for regnskapet. Alle omregningsdifferanser føres direkte mot egenkapitalen.

Konsernregnskapet for Aktiva Heggelund AS kan bli utlevert på adressen til Klubben AS, Færdervegen 49, 2270 Flisa.

#### Inntektsføring

Inntektsføring ved salg av varer skjer på leveringstidspunktet. Tjenester inntektsføres i takt med utførelsen. Salg på vegne av andre parter nettoføres i regnskapet jf NRS (D)- Regnskapsføring av inntekt Diskusjonsnotat.

#### Hovedregel for klassifisering av eiendeler og gjeld

Eiendeler bestemt til varig eie eller bruk er klassifisert til som anleggsmiddel. Andre eiendeler er klassifisert som omløpsmidler. Omløpsmiddel vurderes til laveste av anskaffelseskost og virkelig verdi.

Eiendeler og gjeld som forfaller til betalingen innen ett år etter balansedagen, og eiendeler og gjeld som knytter seg til varekretsløpet er klassifisert som omløpsmiddel eller kortsiktig gjeld.

Enkelte poster vurderes til andre regler og er gjort rede for nedenfor:

#### Valuta

Pengeposter i utenlandsk valuta er omregnet til balansedagens kurs.

#### Fordringer

Kundefordringer og andre fordringer er bokført etter fradrag for avsetning til forventet tap.

#### Varer

Varer er vurdert til det laveste av kostpris (etter FIFO-prinsippet) og netto salgsverdi. Varebeholdningen består av innkjøpte varer for videresalg.

#### Aksjer

Aksjer er bokførte til laveste verdi av anskaffelseskost og virkelig verdi.

#### Varige driftsmidler

Varige driftsmidler er vurdert til anskaffelsespris med fradrag for lineære avskrivinger etter antatt økonomiske levetid.

#### Utsatt skatt og utsatt skattefordel

Utsatt skatt beregnes på bakgrunn av midlertidige forskjeller og skattemessige verdier ved utgangen av regnskapsåret. Ved beregning benyttes nominell skattesats. Positive og negative forskjeller vurderes mot hverandre innenfor samme tidsintervall. Utsatt skattefordel oppstår dersom en har midlertidig forskjell som gir opphav til skattemessig fradrag i fremtiden. Årets skattekostnad består av endringer i utsatt skatt og utsatt skattefordel sammen med betalbar skatt for inntektsåret.



**Aktiva Heggelund AS**  
**Årsregnskap 2024**

**Noter**

--

**Anleggskontrakter**

Arbeid under utførelse knyttet til fastpriskontrakter med lang tilvirkningstid vurderes etter løpende avregnings metode. Fullføringsgraden beregnes som påløpne kostnader i prosent av forventet totalkostnad. Totalkostnaden vurderes løpende. For prosjekter som antas å gi tap, kostnadsføres hele det beregnede tapet umiddelbart.

**Kontantstrømoppstilling**

Kontantstrømoppstillingen er utarbeidet etter indirekte metode. Kontanter og kontantekvivalenter omfatter kontanter, bankinnskudd og andre kortsiktige, likvide plasseringer.



## Aktiva Heggelund AS Årsregnskap 2024

### Noter

#### Note 2 Salgsinntekter fordelt på geografisk marked

	2024	2023
Norge	167 968 968	135 778 599
Polen	44 000	29 000
Finland	5 437 000	6 077 000
Sverige	7 991 000	6 897 000
Nederland	0	7 000
Danmark	40 000	38 000
<b>Sum salgsinntekter</b>	<b>181 480 968</b>	<b>148 826 599</b>

#### Note 3 Lønnskostnader, antall ansatte, godtgjørelser, pensjoner m.m.

Lønnskostnader	2024	2023
Lønninger	28 950 544	26 189 941
Arbeidsgiveravgift	3 381 155	3 072 616
Pensjonskostnader	1 727 535	1 433 671
Andre ytelser	2 383 050	2 441 273
<b>Sum</b>	<b>36 442 284</b>	<b>33 137 500</b>
Antall årsverk	44	46

Godtgjørelse - datter	Daglig leder	Styret
Lønn	1 252 095	
Pensjonskostnader	119 256	
Annen godtgjørelse	4 281	
Styrehonorar		217 500

#### Obligatorisk Tjenestepensjon

Morselskapet er ikke pliktig til å ha tjenestepensjonsordning etter lov om obligatorisk tjenestepensjon da de ikke har ansatte. Datterselskapet, Klubben AS, er pliktig til å tjenestepensjonsordning etter lov om obligatorisk tjenestepensjon, og har opprettet innskuddsbasert pensjonsordning som oppfyller kravene etter denne lov.

#### Revisor

Kostnadsført revisjon for konsernet for 2024 utgjør kr 299 065 eks. mva. For konsernet er det kostnadsført kr 44 190 eks. mva for annen bistand.

**Aktiva Heggelund AS**  
**Årsregnskap 2024****Noter****Note 4 Varige driftsmidler**

	Bygning og tomt	Biler, inventar og datautstyr	Sum
Anskaffelseskost pr. 01.01.	79 880 772	11 237 336	91 118 108
Tilgang	38 658	740 800	779 458
Avgang	0	0	0
<b>Anskaffelseskost 31.12.</b>	<b>79 919 430</b>	<b>11 978 136</b>	<b>91 897 566</b>
Akkumulerte avskrivninger 01.01	153 093	8 277 850	8 430 943
Årets avskrivninger	1 837 104	823 656	2 660 760
<b>Akkumulerte avskrivninger 31.12</b>	<b>1 990 197</b>	<b>9 101 506</b>	<b>11 091 703</b>
<b>Bokført verdi 31.12</b>	<b>77 929 233</b>	<b>2 876 629</b>	<b>80 805 863</b>
Økonomisk levetid	25-50 år	3-7 år	
Avskrivningsplan	Lineær	Lineær	

**Note 5 Aksjer og andeler**

## Aksjer i tilknyttet selskap

Selskap	Forretningskontor	Eierandel	Utbytte 2024	Anskaffelseskost	Balanseført verdi 31.12	Konsernets andel av resultatet 2024	Egenkapital 31.12.2024
Klubben Sport i Sverige AB	Munkedal	50%		52 150	487 874	302 311	975 748
Swimshop Sthlm AB	Stockholm	35%		16 637	81 304	56 054	232 297
Klubben Finland Oy	Hameenlinna	49%		240 528	0	0	-2 637 581
Klubben Polen Zoo	Ciele	49%		45 479	4 184 624	663 727	8 540 049
Klubben Sport J.D.O.O.				54 028	35 603	0	0
Voditeil Aktivnosti J.D.O.O.				54 028	35 603	0	0
Sum				<b>462 850</b>	<b>4 825 009</b>	1 022 092	

Klubben Sport i Sverige AB, Swimshop Sthlm AB, Klubben Finland Oy og Klubben Polen Zoo er innarbeidet etter egenkapitalmetoden i konsernregnskapet. Klubben Finland Oy har negativ egenkapital og resultat og er derfor innregnet til 0.

Av vesentlighetshensyn er resterende av de tilknyttede selskapene ikke innarbeidet i konsernregnskapet. Det foreligger ingen endelig regnskap for 2024 for disse selskapene på tidspunkt for regnskapsavleggelse.

## Aksjer i andre selskap

	Forretningskontor	Eierandel	Utbytte	Anskaffelseskost	Balanseført verdi 31.12	Andel resultat 2024	Andel egenkapital 31.12.2024
Miljøfrakt AS	Flisa	66%	110 220	136 940	312 739	243 298	779 695
Fiskå Mølle Flisa AS	Flisa	0,06%	0	10 000	10 000	-14	19 513
Sum			110 220	146 940	<b>322 739</b>	243 284	799 208



## Aktiva Heggelund AS

### Årsregnskap 2024

#### Noter

--

Det foreligger ikke årsregnskap for Fiskå Mølle Flisa AS på tidspunkt for regnskapsavleggelsen. Tallene oppgitt for Miljøfrakt AS er tall hentet fra årsregnskapet for 2024.

#### Note 6 Investering i markedsbaserte verdipapirer

		Utbytte	Anskaffelseskost	Markedsverdi	Balansført verdi
					31.12.2024
Aksjefond	Aksjefond Landkreditt Utbytte A	0	753 561	782 554	782 554
Aksjefond	Aksjefond Landkreditt Norden	0	570 751	717 869	717 869
Aksjer	SB i Østlandet	282 750	3 368 503	5 715 175	5 715 175
Aksjer	Sogn Sparebank	75 000	569 279	1 199 750	1 199 750
<b>Sum</b>		<b>357 750</b>	<b>5 262 094</b>	<b>8 415 348</b>	<b>8 415 348</b>



## Aktiva Heggelund AS Årsregnskap 2024

### Noter

#### Note 7 Skatt

	2024	2023
<b>Årets skattekostnad</b>		
Resultatført skatt på ordinært resultat:		
Betalbar skatt	654 887	883 604
Endring i utsatt skattefordel	-110 059	111 281
Korrigerings av tidligere års feil i utsatt skattefordel	0	0
Betalbar skatt utland	0	0
<b>Skattekostnad ordinært resultat</b>	<b>544 828</b>	<b>994 885</b>

#### Betalbar skatt i balansen:

<b>Betalbar skatt på årets resultat</b>	<b>654 887</b>	<b>883 604</b>
Sum betalbar skatt i balansen	654 887	883 604

Skatteeffekten av midlertidige forskjeller og underskudd til fremføring som har gitt opphav til utsatt skatt og utsatte skattefordeler, spesifisert på typer av midlertidige forskjeller:

	2024	2023	Endring
Varige driftsmidler	5 014 430	3 390 879	-1 623 551
Varebeholdning	-650 000	-650 000	0
Fordringer	-1 278 552	-1 271 393	7 159
Avsetninger mv	-500 000	-706 850	-206 850
Fremførbart underskudd	-5 844 275	-3 520 780	2 323 495
Sum	-3 258 397	-2 758 144	500 253
Utsatt skattefordel (22 % / 22 %)	<b>-716 847</b>	<b>-606 792</b>	<b>-110 056</b>

#### Note 8 Egenkapital

	Aksjekapital	Annen egenkapital	Minoritetens andel	Sum
<b>Pr. 01.01.2024</b>	<b>100 000</b>	<b>33 417 207</b>	<b>17 939 930</b>	<b>51 457 137</b>
Årets resultat	0	3 539 688	1 290 130	4 829 818
Minoritet og valutaeffekter	0	107 588	-441 935	-334 347
Avsatt utbytte	0	-800 000	0	-800 000
<b>Pr 31.12.2024</b>	<b>100 000</b>	<b>36 264 483</b>	<b>18 788 125</b>	<b>55 152 608</b>



## Aktiva Heggelund AS Årsregnskap 2024

### Noter

#### Note 9 Fordringer, gjeld, pantstillelser med mer

	2024	2023
<b>Fordringer som forfaller senere enn 1 år etter regnskaps slutt</b>		
Fordringer	114 146	553 566
<b>Gjeld som forfaller senere enn 5 år etter regnskaps slutt</b>		
Gjeld til kredittinstitusjoner	71 296 316	70 746 372
<b>Gjeld sikret ved pant</b>		
Gjeld til kredittinstitusjoner	71 296 316	71 376 002
<b>Balansført verdi av pantsatte eiendeler</b>		
Varebeholdning	32 017 586	32 241 110
Driftsmidler	2 876 629	2 961 143
Bygg, tomter o.a. fast eiendom	77 929 233	79 727 680
Fordringer	14 027 442	15 053 765
<b>Sum</b>	<b>126 850 890</b>	<b>30 733 312</b>

#### Note 10 Varer

Totalt varelager 31.12.2024 var 32 017 586 kr, og 32 241 110 kr pr 31.12.2023. Det er gjort en generell avsetning for ukurans på kr 650 000 pr 31.12.2024. Avsetning for ukurans pr 31.12.2023 var 650 000 kr. Samtlige varer på lager er ferdigvarer.

#### Note 11 Bundne midler

Av innestående bank er kr 1 245 294 bundet til skyldig skattetrekk.

#### Note 12 Antall aksjer og aksjeeiere

Selskapets aksjekapital består av 38 A-aksjer og 762 B-aksjer a kr. 125. B-aksjer har ikke stemme- eller utbytterett.

Selskapets aksjonærer er:	Eierandel	A-aksjer	B-aksjer
Lars Petter Heggelund	Styrets leder	10	0
Berit Heggelund	Styremedlem	10	0
Kari Heggelund	Styremedlem	9	381
Erik Heggelund	Styremedlem	9	381

Selskapet har ikke eid eller omsatt egne aksjer i løpet av inntektsåret.



**Aktiva Heggelund AS**  
**Årsregnskap 2024**

**Noter**

--

**Note 13 Service- og garantiforpliktelser**

	<b>2024</b>	<b>2023</b>
Beregnete forpliktelser	500 000	706 850

Forpliktelsen inngår i annen kortsiktig gjeld



KPMG AS  
Vangsveien 73  
N-2317 Hamar

Telephone +47 45 40 40 63  
Internet www.kpmg.no  
Enterprise 935 174 627 MVA

Til generalforsamlingen i Aktiva Heggelund AS

## Uavhengig revisors beretning

### Konklusjon

Vi har revidert årsregnskapet for Aktiva Heggelund AS, som består av:

- selskapsregnskapet, som består av balanse per 31. desember 2024, resultatregnskap og kontantstrømpoppstilling for regnskapsåret avsluttet per denne datoen og noter til årsregnskapet, herunder et sammendrag av viktige regnskapsprinsipper, og
- konsernregnskapet, som består av balanse per 31. desember 2024, resultatregnskap og kontantstrømpoppstilling for regnskapsåret avsluttet per denne datoen og noter til årsregnskapet, herunder et sammendrag av viktige regnskapsprinsipper.

### Etter vår mening

- oppfyller årsregnskapet gjeldende lovkrav,
- gir selskapsregnskapet et rettviseende bilde av selskapets finansielle stilling per 31. desember 2024 og av dets resultater og kontantstrømmer for regnskapsåret avsluttet per denne datoen i samsvar med regnskapslovens regler og god regnskapsskikk i Norge, og
- gir konsernregnskapet et rettviseende bilde av konsernets finansielle stilling per 31. desember 2024 og av dets resultater og kontantstrømmer for regnskapsåret avsluttet per denne datoen i samsvar med regnskapslovens regler og god regnskapsskikk i Norge.

### Grunnlag for konklusjonen

Vi har gjennomført revisjonen i samsvar med International Standards on Auditing (ISA-ene). Våre oppgaver og plikter i henhold til disse standardene er beskrevet nedenfor under *Revisors oppgaver og plikter ved revisjonen av årsregnskapet*. Vi er uavhengige av selskapet og konsernet i samsvar med kravene i relevante lover og forskrifter i Norge og International Code of Ethics for Professional Accountants (inkludert internasjonale uavhengighetsstandarder) utstedt av International Ethics Standards Board for Accountants (IESBA-reglene), og vi har overholdt våre øvrige etiske forpliktelser i samsvar med disse kravene. Innhentet revisjonsbevis er etter vår vurdering tilstrekkelig og hensiktsmessig som grunnlag for vår konklusjon.

### Øvrig informasjon

Styret og daglig leder (ledelsen) er ansvarlige for informasjonen i årsberetningen. Øvrig informasjon omfatter informasjon i årsrapporten bortsett fra årsregnskapet og den tilhørende revisjonsberetningen. Vår konklusjon om årsregnskapet ovenfor dekker ikke informasjonen i årsberetningen.

I forbindelse med revisjonen av årsregnskapet er det vår oppgave å lese årsberetningen. Formålet er å vurdere hvorvidt det foreligger vesentlig inkonsistens mellom årsberetningen og årsregnskapet og den kunnskap vi har opparbeidet oss under revisjonen av årsregnskapet, eller hvorvidt informasjon i årsberetningen ellers fremstår som vesentlig feil. Vi har plikt til å rapportere dersom årsberetningen fremstår som vesentlig feil. Vi har ingenting å rapportere i så henseende.

#### Offices in:

© KPMG AS, a Norwegian limited liability company and a member firm of the KPMG global organization of independent member firms affiliated with KPMG International Limited, a private English company limited by guarantee. All rights reserved.

Statsautoriserede revisorer - medlemmer av Den norske Revisorforening

Oslo	Elverum	Mo i Rana	Tromsø
Alta	Finnsnes	Molde	Trondheim
Arendal	Hamar	Sandefjord	Tynset
Bergen	Haugesund	Stavanger	Ulsteinvik
Bode	Knarvik	Stord	Alesund
Drammen	Kristiansand	Straume	

Penneo Dokumentnøkkel: J5DAQ-Z24TD-H4VPK-901OD-P3UFY-C100U



Basert på kunnskapen vi har opparbeidet oss i revisjonen, mener vi at årsberetningen

- er konsistent med årsregnskapet og
- inneholder de opplysninger som skal gis i henhold til gjeldende lovkrav.

Ledelsens ansvar for årsregnskapet

Ledelsen er ansvarlig for å utarbeide årsregnskapet og for at det gir et rettviseende bilde i samsvar med regnskapslovens regler og god regnskapsskikk i Norge. Ledelsen er også ansvarlig for slik intern kontroll som den finner nødvendig for å kunne utarbeide et årsregnskap som ikke inneholder vesentlig feilinformasjon, verken som følge av misligheter eller utilsiktede feil.

Ved utarbeidelsen av årsregnskapet er ledelsen ansvarlig for å ta standpunkt til selskapets og konsernets evne til fortsatt drift og opplyse om forhold av betydning for fortsatt drift. Forutsetningen om fortsatt drift skal legges til grunn for årsregnskapet så lenge det ikke er sannsynlig at virksomheten vil bli avvirket.

Revisors oppgaver og plikter ved revisjonen av årsregnskapet

Vårt mål er å oppnå betryggende sikkerhet for at årsregnskapet som helhet ikke inneholder vesentlig feilinformasjon, verken som følge av misligheter eller utilsiktede feil, og å avgi en revisjonsberetning som inneholder vår konklusjon. Betryggende sikkerhet er en høy grad av sikkerhet, men ingen garanti for at en revisjon utført i samsvar med ISA-ene, alltid vil avdekke vesentlig feilinformasjon. Feilinformasjon kan oppstå som følge av misligheter eller utilsiktede feil. Feilinformasjon er å anse som vesentlig dersom den enkeltvis eller samlet med rimelighet kan forventes å påvirke de økonomiske beslutningene som brukerne foretar på grunnlag av årsregnskapet.

Som del av en revisjon i samsvar med ISA-ene, utøver vi profesjonelt skjønn og utviser profesjonell skepsis gjennom hele revisjonen. I tillegg:

- identifiserer og vurderer vi risikoen for vesentlig feilinformasjon i regnskapet, enten det skyldes misligheter eller utilsiktede feil. Vi utformer og gjennomfører revisjonshandlinger for å håndtere slike risikoer, og innhenter revisjonsbevis som er tilstrekkelig og hensiktsmessig som grunnlag for vår konklusjon. Risikoen for at vesentlig feilinformasjon som følge av misligheter ikke blir avdekket, er høyere enn for feilinformasjon som skyldes utilsiktede feil, siden misligheter kan innebære samarbeid, forfalskning, bevisste utelatelser, uriktige fremstillinger eller overstyring av internkontroll.
- opparbeider vi oss en forståelse av intern kontroll som er relevant for revisjonen, for å utforme revisjonshandlinger som er hensiktsmessige etter omstendighetene, men ikke for å gi uttrykk for en mening om effektiviteten av selskapets og konsernets interne kontroll.
- evaluerer vi om de anvendte regnskapsprinsippene er hensiktsmessige og om regnskapsestimaterne og tilhørende noteopplysninger utarbeidet av ledelsen er rimelige.
- konkluderer vi på om ledelsens bruk av fortsatt drift-forutsetningen er hensiktsmessig, og, basert på innhentede revisjonsbevis, hvorvidt det foreligger vesentlig usikkerhet knyttet til hendelser eller forhold som kan skape tvil av betydning om selskapets og konsernets evne til fortsatt drift. Dersom vi konkluderer med at det eksisterer vesentlig usikkerhet, kreves det at vi i revisjonsberetningen henleder oppmerksomheten på tilleggsopplysningene i årsregnskapet, eller, dersom slike tilleggsopplysninger ikke er tilstrekkelige, at vi modifierer vår konklusjon. Våre konklusjoner er basert på revisjonsbevis innhentet frem til datoen for revisjonsberetningen. Etterfølgende hendelser eller forhold kan imidlertid medføre at selskapet og konsernet ikke kan fortsette driften.
- evaluerer vi den samlede presentasjonen, strukturen og innholdet i årsregnskapet, inkludert tilleggsopplysningene, og hvorvidt årsregnskapet gir uttrykk for de underliggende transaksjonene og hendelsene på en måte som gir et rettviseende bilde.
- innhenter vi tilstrekkelig og hensiktsmessig revisjonsbevis vedrørende den finansielle informasjonen til enhetene eller forretningsområdene i konsernet for å kunne gi uttrykk for en mening om konsernregnskapet. Vi er ansvarlige for å lede, følge opp og gjennomføre konsernrevisjonen. Vi har eneansvar for vår konklusjon om konsernregnskapet.



Vi kommuniserer med styret blant annet om det planlagte innholdet i og tidspunkt for revisjonsarbeidet og eventuelle vesentlige funn i revisjonen, herunder vesentlige svakheter i intern kontroll som vi avdekker gjennom revisjonen.

Hamar

KPMG AS

Stein Erik Lund  
*Statsautorisert revisor*  
(elektronisk signert)

Pemneo Dokumentnøkkel: J5DAQ-Z24TD-H4VPK-901OD-P3UFY-C100U



# PENNEO

Signaturene i dette dokumentet er juridisk bindende. Dokument signert med "Penneo™ - sikker digital signatur". De signerende parter sin identitet er registrert, og er listet nedenfor.

"Med min signatur bekrefter jeg alle datoer og innholdet i dette dokument."

## Lund, Stein Erik

Statsautorisert revisor

På vegne av: KPMG AS

Serienummer: no\_bankid:9578-5993-4-1583118

IP: 80.232.xxx.xxx

2025-06-18 12:03:07 UTC



Penneo Dokumentnøkkel: J5DAQ-ZZ4TD-H4VPK-90LOD-P3UFY-C100U

Dette dokumentet er signert digitalt via [Penneo.com](https://penneo.com). De signerte dataene er validert ved hjelp av den matematiske hashverdien av det originale dokumentet. All kryptografisk bevisføring er innebygd i denne PDF-en for fremtidig validering.

Dette dokumentet er forseglet med et kvalifisert elektronisk segl. For mer informasjon om Penneos kvalifiserte tillitstjenester, se <https://eud.penneo.com>.

### Slik kan du bekrefte at dokumentet er originalt

Når du åpner dokumentet i Adobe Reader, kan du se at det er sertifisert av **Penneo A/S**. Dette beviser at innholdet i dokumentet ikke har blitt endret siden tidspunktet for signeringen. Bevis for de individuelle signatørens digitale signaturer er vedlagt dokumentet.

Du kan bekrefte de kryptografiske bevisene ved hjelp av Penneos validator, <https://penneo.com/validator>, eller andre valideringsverktøy for digitale signaturer.



## Årsberetning 2024 – Aktiva Heggelund AS / Aktiva Heggelund konsern

### Virksomhetens art og hvor den drives

Aktiva Heggelund konsern markedsfører og selger i hovedsak utstyr til svømmehaller, foreninger, institusjoner, skoler, barnehager, forretninger og til forbrukere. Det importeres i hovedsakelig utstyr fra europeiske leverandører, med lager og videresalg på Flisa. Aktiva Heggelund AS har eierandel på 59,2 % i Klubben as, som igjen har datterselskap i Sverige, Polen, Finland og Kroatia, Selskapet har også eierandeler i Miljøfrakt as 33,4%. Det blir utarbeidet konsernregnskap for konsernet.

### Utvikling og resultat

Omsetningen i konsernet har økt sammenlignet med 2023. Konsernet har i 2024 hatt sitt første driftsår i nye lokaler. Lokalene leverer som forventet både i forhold til driftsøkonomi og trivsel. Resultatet i 2024 bærer preg av svak norsk valuta.

Resultat i konsernet er litt bedre enn fjorårets resultat.

Egenkapitalen i konsernet utgjør 35,1% pr. 31.12.24. Likviditeten og inntjeningen vurderes som tilfredsstillende.

### Fortsatt drift

Det er stort potensiale for utvikling i bedriften. Det vektlegger at morselskapet og datterselskapene utnytter hverandres kompetanse i sitt daglige virke. Forutsetningen om fortsatt drift er til stede, og årsregnskapet for 2024 er satt opp under denne forutsetningen.

### Arbeidsmiljø

I henhold til gjeldende lover og forskrifter fører selskapet oversikt over totalt sykefravær blant selskapets ansatte.

Det er vår oppfatning at arbeidsmiljøet og den generelle trivsel på arbeidsplassen er god. Det har ikke vært skader eller ulykker på arbeidsplassene.

### Ytre miljø

Virksomheten forurensar ikke det ytre miljø.

Klubben AS er Miljøfyrtårnsertifisert, medlem av Norsirk og Etisk Handel Norge.

Medlemskapene setter krav til innrapportering på miljøavtrykk, bærekraft og arbeid med etisk handel. Informasjon om dette arbeidet er tilgjengelig på Klubben AS sine nettsider..

### Styreansvarsforsikring

Det er ikke tegnet styreansvarsforsikring i Aktiva Heggelund AS.

### Åpenhetsloven

Selskapet har utarbeidet en redegjørelse etter åpenhetsloven. Denne rapporten er presentert på Klubben AS sin nettside.



**Redegjørelse for likestilling mellom kjønnene**

Morselskapet har ingen ansatte.

Av konsernets ansatte er 23 menn og 22 kvinner.

Morselskapets styre består av 2 menn og 3 kvinner.

Selskapets mål er å være en arbeidsplass med full likestilling mellom kvinner og menn der det ikke skal forekomme forskjellsbehandling grunnet kjønn. Det rekrutteres bevisst for å få en balanse mellom kjønn og alderssammensetning.

Selskapet er ikke engasjert i noen forsknings- og utviklingsprosjekt.

Overskuddet foreslås disponert som vist i regnskapet.

Flisa, 16. juni 2025

  
Lars Petter Heggelund

  
Berit Heggelund

  
Kari Heggelund

  
Erik Heggelund