



## ÅRSREGNSKAPET FOR REGNSKAPSÅRET 2022 - GENERELL INFORMASJON

### Enheten

Organisasjonsnummer: 927 121 557  
Organisasjonsform: Aksjeselskap  
Foretaksnavn: JAN OFTEDAL HOLDING II AS  
Forretningsadresse: Langflåtveien 35  
4017 STAVANGER

### Regnskapsår

Årsregnskapets periode: 01.01.2022 - 31.12.2022

### Konsern

Morselskap i konsern: Ja  
Konsernregnskap lagt ved: Nei

### Regnskapsregler

Regler for små foretak benyttet: Ja  
Benyttet ved utarbeidelsen av årsregnskapet til selskapet: Regnskapslovens alminnelige regler

### Årsregnskapet fastsatt av kompetent organ

Bekreftet av representant for selskapet: Ståle Oftedal  
Dato for fastsettelse av årsregnskapet: 28.06.2023

### Grunnlag for avgivelse

År 2022: Årsregnskapet er elektronisk innlevert  
År 2021: Tall er hentet fra elektronisk innlevert årsregnskap fra 2022

*Det er ikke krav til at årsregnskapet m.v. som sendes til Regnskapsregisteret er undertegnet. Kontrollen på at dette er utført ligger hos revisor/enhetens øverste organ. Sikkerheten ivaretas ved at innsender har rolle/rettighet for innsending av årsregnskapet via Altinn, og ved at det bekreftes at årsregnskapet er fastsatt av kompetent organ.*

Brønnøysundregistrene, 11.07.2024



### Resultatregnskap

Beløp i: NOK	Note	2022	2021
<b>RESULTATREGNSKAP</b>			
<b>Kostnader</b>			
Lønnskostnad	2	673 190	273 840
Annen driftskostnad		179 341	399 086
<b>Sum kostnader</b>		<b>852 531</b>	<b>672 926</b>
<b>Driftsresultat</b>		<b>-852 531</b>	<b>-672 926</b>
<b>Finansinntekter og finanskostnader</b>			
Inntekt på investering i datterselskap		42 006 838	14 161 634
Annen renteinntekt		170 685	139 467
<b>Sum finansinntekter</b>		<b>42 177 523</b>	<b>14 301 101</b>
Rentekostnad til foretak i samme konsern	3	1 200 000	1 200 000
Annen rentekostnad		-100	
Annen finanskostnad		112 272	
<b>Sum finanskostnader</b>		<b>1 312 172</b>	<b>1 200 000</b>
<b>Netto finans</b>		<b>40 865 351</b>	<b>13 101 101</b>
<b>Ordinært resultat før skattekostnad</b>		<b>40 012 820</b>	<b>12 428 175</b>
Skattekostnad på resultat	4	210 504	173 399
<b>Ordinært resultat etter skattekostnad</b>		<b>39 802 316</b>	<b>12 254 776</b>
<b>Årsresultat</b>	5	<b>39 802 316</b>	<b>12 254 776</b>
<b>Årsresultat etter minoritetsinteresser</b>		<b>39 802 316</b>	<b>12 254 776</b>
<b>Totalresultat</b>		<b>39 802 316</b>	<b>12 254 776</b>
<b>Overføringer og disponeringer</b>			
Avsatt til annen egenkapital		39 802 316	12 254 776
<b>Sum overføringer og disponeringer</b>		<b>39 802 316</b>	<b>12 254 776</b>



## Balanse

Beløp i: NOK	Note	2022	2021
<b>BALANSE - EIENDELER</b>			
<b>Anleggsmidler</b>			
<b>Immaterielle eiendeler</b>			
<b>Varige driftsmidler</b>			
Driftsløsøre, inventar o.l	6	95 000	95 000
<b>Sum varige driftsmidler</b>		<b>95 000</b>	<b>95 000</b>
<b>Finansielle anleggsmidler</b>			
Investering i datterselskap	7	68 775 900	47 775 900
Investeringer i tilknyttet selskap	7	100 000	100 000
Lån til tilknyttet selskap og felles kontrollert virksomhet		951 675	922 500
Andre fordringer	2	8 225 544	8 134 034
<b>Sum finansielle anleggsmidler</b>		<b>78 053 119</b>	<b>56 932 434</b>
<b>Sum anleggsmidler</b>		<b>78 148 119</b>	<b>57 027 434</b>
<b>Omløpsmidler</b>			
<b>Varer</b>			
<b>Fordringer</b>			
Andre kortsiktige fordringer		206 856	228 105
Krav på innbetaling av selskapskapital		42 076 557	6 231 353
<b>Sum fordringer</b>		<b>42 283 413</b>	<b>6 459 458</b>
<b>Investeringer</b>			
Andre finansielle instrumenter	7		371 308
<b>Sum investeringer</b>			<b>371 308</b>
<b>Bankinnskudd, kontanter og lignende</b>			
Bankinnskudd, kontanter o.l.	9	60 957	2 560 977
<b>Sum bankinnskudd, kontanter og lignende</b>		<b>60 957</b>	<b>2 560 977</b>
<b>Sum omløpsmidler</b>		<b>42 344 370</b>	<b>9 391 743</b>
<b>SUM EIENDELER</b>		<b>120 492 488</b>	<b>66 419 177</b>



## Balanse

Beløp i: NOK	Note	2022	2021
<b>BALANSE - EGENKAPITAL OG GJELD</b>			
<b>Egenkapital</b>			
<b>Innskutt egenkapital</b>			
Aksjekapital	10	31 575	31 575
<b>Sum innskutt egenkapital</b>		<b>31 575</b>	<b>31 575</b>
<b>Opptjent egenkapital</b>			
Annen egenkapital		52 057 092	12 254 776
<b>Sum opptjent egenkapital</b>		<b>52 057 092</b>	<b>12 254 776</b>
<b>Sum egenkapital</b>	5	<b>52 088 667</b>	<b>12 286 351</b>
<b>Gjeld</b>			
<b>Langsiktig gjeld</b>			
Utsatt skatt	4	383 903	173 399
<b>Sum avsetninger for forpliktelser</b>		<b>383 903</b>	<b>173 399</b>
<b>Annen langsiktig gjeld</b>			
Øvrig langsiktig gjeld	8	8 400 000	
Gjeld til selskap i samme konsern	8	33 255 966	33 255 966
<b>Sum annen langsiktig gjeld</b>		<b>41 655 966</b>	<b>33 255 966</b>
<b>Sum langsiktig gjeld</b>		<b>42 039 869</b>	<b>33 429 365</b>
<b>Kortsiktig gjeld</b>			
Sertifikatlån		10 938 827	13 800 461
Leverandørgjeld			77 875
Annen kortsiktig gjeld	10	15 425 125	6 825 125
<b>Sum kortsiktig gjeld</b>		<b>26 363 952</b>	<b>20 703 461</b>
<b>Sum gjeld</b>		<b>68 403 821</b>	<b>54 132 826</b>
<b>SUM EGENKAPITAL OG GJELD</b>		<b>120 492 488</b>	<b>66 419 177</b>



## Brønnøysundregistrene

### ÅRSREGNSKAP FOR REGNSKAPSÅRET 2022 - GENERELL INFORMASJON

Journalnummer: 2023 576001

#### Enheten

Organisasjonsnummer: 927 121 557  
Organisasjonsform: Aksjeselskap  
Foretaksnavn: JAN OFTEDAL HOLDING II AS  
Forretningsadresse: Langflåtveien 35  
4017 STAVANGER

#### Regnskapsår

Årsregnskapets periode: 01.01.2022 - 31.12.2022

#### Konsern

Morselskap i konsern: Ja  
Konsernregnskap lagt ved: Nei

#### Regnskapsregler

Regler for små foretak benyttet: Ja  
Benyttet ved utarbeidelsen av  
årsregnskapet til selskapet: Regnskapslovens alminnelige regler

#### Årsregnskapet fastsatt av kompetent organ

Bekreftet av representant for selskapet: Ståle Oftedal  
Dato for fastsettelse av årsregnskapet: 28.06.2023

#### Revisjon

Årsregnskapet er utarbeidet av ekstern  
autorisert regnskapsfører: Ja  
Ekstern autorisert regnskapsfører har i  
løpet av regnskapsåret bistått ved den  
løpende regnskapsføringen eller utført  
andre tjenester for selskapet enn å  
utarbeide årsregnskapet: Ja

#### Grunnlag for avgivelse

År 2022: Årsregnskap er elektronisk innlevert.  
År 2021: Tall er hentet fra elektronisk innlevert årsregnskap fra 2022.

*Det er ikke krav til at årsregnskapet m.v. som sendes til Regnskapsregisteret er undertegnet. Kontrollen på at dette er utført ligger hos revisor/enhetens øverste organ. Sikkerheten ivaretas ved at innsender har rolle/rettighet for innsending av årsregnskapet via Altinn, og ved at det bekreftes at årsregnskapet er fastsatt av kompetent organ.*

Brønnøysundregistrene, 12.07.2023

---

Brønnøysundregistrene  
Postadresse: Postboks 900, 8910 Brønnøysund  
Telefon: 75 00 75 00  
E-post: firmapost@brreg.no Internett: www.brreg.no  
Organisasjonsnummer: 974 760 673



Organisasjonsnr: 927 121 557  
JAN OFTEDAL HOLDING II AS

## RESULTATREGNSKAP

Beløp i: NOK	Note	2022	2021
<b>RESULTATREGNSKAP</b>			
<b>Kostnader</b>			
Lønnskostnad	2	673 190	273 840
Annen driftskostnad		179 341	399 086
<b>Sum kostnader</b>		<b>852 531</b>	<b>672 926</b>
<b>Driftsresultat</b>		<b>-852 531</b>	<b>-672 926</b>
<b>Finansinntekter og finanskostnader</b>			
Inntekt på investering i datterselskap		42 006 838	14 161 634
Annen renteinntekt		170 685	139 467
<b>Sum finansinntekter</b>		<b>42 177 523</b>	<b>14 301 101</b>
Rentekostnad til foretak i samme konsern	3	1 200 000	1 200 000
Annen rentekostnad		-100	
Annen finanskostnad		112 272	
<b>Sum finanskostnader</b>		<b>1 312 172</b>	<b>1 200 000</b>
<b>Netto finans</b>		<b>40 865 351</b>	<b>13 101 101</b>
<b>Ordinært resultat før skattekostnad</b>		<b>40 012 820</b>	<b>12 428 175</b>
Skattekostnad på resultat	4	210 504	173 399
<b>Ordinært resultat etter skattekostnad</b>		<b>39 802 316</b>	<b>12 254 776</b>
<b>Årsresultat</b>	5	<b>39 802 316</b>	<b>12 254 776</b>
<b>Årsresultat etter minoritetsinteresser</b>		<b>39 802 316</b>	<b>12 254 776</b>
<b>Totalresultat</b>		<b>39 802 316</b>	<b>12 254 776</b>
<b>Overføringer og disponeringer</b>			
Avsatt til annen egenkapital		39 802 316	12 254 776
<b>Sum overføringer og disponeringer</b>		<b>39 802 316</b>	<b>12 254 776</b>



Organisasjonsnr: 927 121 557  
JAN OFTEDAL HOLDING II AS

## BALANSE

Beløp i: NOK Note 2022 2021

### BALANSE - EIENDELER

#### Anleggsmidler

##### Immaterielle eiendeler

##### Varige driftsmidler

Driftsløsøre, inventar o.l 6 95 000 95 000  
Sum varige driftsmidler 95 000 95 000

##### Finansielle anleggsmidler

Investering i datterselskap 7 68 775 900 47 775 900  
Investeringer i  
tilknyttet selskap 7 100 000 100 000  
Lån til tilknyttet  
selskap og felles  
kontrollert virksomhet 951 675 922 500  
Andre fordringer 2 8 225 544 8 134 034  
Sum finansielle  
anleggsmidler 78 053 119 56 932 434

##### Sum anleggsmidler

78 148 119 57 027 434

#### Omløpsmidler

##### Varer

##### Fordringer

Andre kortsiktige  
fordringer 206 856 228 105  
Krav på innbetaling av  
selskapskapital 42 076 557 6 231 353  
Sum fordringer 42 283 413 6 459 458

##### Investeringer

Andre finansielle  
instrumenter 7 371 308  
Sum investeringer 371 308

##### Bankinnskudd, kontanter og lignende

Bankinnskudd, kontanter o.  
l. 9 60 957 2 560 977  
Sum bankinnskudd,  
kontanter og lignende 60 957 2 560 977

##### Sum omløpsmidler

42 344 370 9 391 743

##### SUM EIENDELER

120 492 488 66 419 177

### BALANSE - EGENKAPITAL OG GJELD



<b>Egenkapital</b>			
<b>Innskutt egenkapital</b>			
Aksjekapital	10	31 575	31 575
<b>Sum innskutt egenkapital</b>		<b>31 575</b>	<b>31 575</b>
<b>Opptjent egenkapital</b>			
Annen egenkapital		52 057 092	12 254 776
<b>Sum opptjent egenkapital</b>		<b>52 057 092</b>	<b>12 254 776</b>
<b>Sum egenkapital</b>	<b>5</b>	<b>52 088 667</b>	<b>12 286 351</b>
<b>Gjeld</b>			
<b>Langsiktig gjeld</b>			
Utsatt skatt	4	383 903	173 399
<b>Sum avsetninger for forpliktelse</b>		<b>383 903</b>	<b>173 399</b>
<b>Annen langsiktig gjeld</b>			
Øvrig langsiktig gjeld	8	8 400 000	
Gjeld til selskap i samme konsern	8	33 255 966	33 255 966
<b>Sum annen langsiktig gjeld</b>		<b>41 655 966</b>	<b>33 255 966</b>
<b>Sum langsiktig gjeld</b>		<b>42 039 869</b>	<b>33 429 365</b>
<b>Kortsiktig gjeld</b>			
Sertifikatlån		10 938 827	13 800 461
Leverandørgjeld			77 875
Annen kortsiktig gjeld	10	15 425 125	6 825 125
<b>Sum kortsiktig gjeld</b>		<b>26 363 952</b>	<b>20 703 461</b>
<b>Sum gjeld</b>		<b>68 403 821</b>	<b>54 132 826</b>
<b>SUM EGENKAPITAL OG GJELD</b>		<b>120 492 488</b>	<b>66 419 177</b>



Organisasjonsnr: 927 121 557  
JAN OFTEDAL HOLDING II AS

NOTEOPPLYSNINGER - SELSKAP - alle poster oppgitt i hele tall

## Note

Antall årsverk i regnskapsåret  
0.00

Sum Beløp

Balanseført verdi 31.12. Varige driftsmidler Immaterielle eiend.

## Konsernregnskap

Morselskapet sitt navn

Forretningskontor for morselskapet

## Begrunnelse for at datterselskap er utelatt fra konsolideringen

Samlet beløp - tilknyttet selskap Årets Fjorårets

Samlet beløp - foretak i samme konsern Årets Fjorårets

Samlet beløp - foretak i samme konsern Årets Fjorårets

Samlet beløp - felles kontrollert virksomhet Årets Fjorårets

Pantstillelse Beløp

Beholdning av egne aksjer Antall Pålydende Andel av aksjek.



Til generalforsamlingen i Jan Oftedal Holding II AS

## Uavhengig revisors beretning

### Konklusjon

Vi har revidert årsregnskapet for Jan Oftedal Holding II AS som består av balanse per 31. desember 2022, resultatregnskap og kontantstrømoppstilling for regnskapsåret avsluttet per denne datoen og noter til årsregnskapet, herunder et sammendrag av viktige regnskapsprinsipper.

Etter vår mening

- oppfyller årsregnskapet gjeldende lovkrav, og
- gir årsregnskapet et rettviseende bilde av selskapets finansielle stilling per 31. desember 2022, og av dets resultater og kontantstrømmer for regnskapsåret avsluttet per denne datoen i samsvar med regnskapslovens regler og god regnskapsskikk i Norge.

### Grunnlag for konklusjonen

Vi har gjennomført revisjonen i samsvar med International Standards on Auditing (ISA-ene). Våre oppgaver og plikter i henhold til disse standardene er beskrevet nedenfor under *Revisors oppgaver og plikter ved revisjonen av årsregnskapet*. Vi er uavhengige av selskapet i samsvar med kravene i relevante lover og forskrifter i Norge og International Code of Ethics for Professional Accountants (inkludert internasjonale uavhengighetsstandarder) utstedt av International Ethics Standards Board for Accountants (IESBA-reglene), og vi har overholdt våre øvrige etiske forpliktelser i samsvar med disse kravene. Innhentet revisjonsbevis er etter vår vurdering tilstrekkelig og hensiktsmessig som grunnlag for vår konklusjon.

### Øvrig informasjon

Styret og daglig leder (ledelsen) er ansvarlige for informasjonen i årsberetningen. Øvrig informasjon omfatter informasjon i årsrapporten bortsett fra årsregnskapet og den tilhørende revisjonsberetningen. Vår konklusjon om årsregnskapet ovenfor dekker ikke informasjonen i årsberetningen.

I forbindelse med revisjonen av årsregnskapet er det vår oppgave å lese årsberetningen. Formålet er å vurdere hvorvidt det foreligger vesentlig inkonsistens mellom årsberetningen og årsregnskapet og den kunnskap vi har opparbeidet oss under revisjonen av årsregnskapet, eller hvorvidt informasjon i årsberetningen ellers fremstår som vesentlig feil. Vi har plikt til å rapportere dersom årsberetningen fremstår som vesentlig feil. Vi har ingenting å rapportere i så henseende.

Basert på kunnskapen vi har opparbeidet oss i revisjonen, mener vi at årsberetningen

- er konsistent med årsregnskapet og
- inneholder de opplysninger som skal gis i henhold til gjeldende lovkrav.

PricewaterhouseCoopers AS, Kanalsletta 8, Postboks 8017, NO-4068 Stavanger

T: 02316, org. no.: 987 009 713 MVA, [www.pwc.no](http://www.pwc.no)

Statsautoriserte revisorer, medlemmer av Den norske Revisorforening og autorisert regnskapsførerselskap



#### Ledelsens ansvar for årsregnskapet

Ledelsen er ansvarlig for å utarbeide årsregnskapet og for at det gir et rettviseende bilde i samsvar med regnskapslovens regler og god regnskapsskikk i Norge. Ledelsen er også ansvarlig for slik internkontroll som den finner nødvendig for å kunne utarbeide et årsregnskap som ikke inneholder vesentlig feilinformasjon, verken som følge av misligheter eller utilsiktede feil.

Ved utarbeidelsen av årsregnskapet må ledelsen ta standpunkt til selskapets evne til fortsatt drift og opplyse om forhold av betydning for fortsatt drift. Forutsetningen om fortsatt drift skal legges til grunn for årsregnskapet så lenge det ikke er sannsynlig at virksomheten vil bli avvirket.

#### Revisors oppgaver og plikter ved revisjonen av årsregnskapet

Vårt mål er å oppnå betryggende sikkerhet for at årsregnskapet som helhet ikke inneholder vesentlig feilinformasjon, verken som følge av misligheter eller utilsiktede feil, og å avgi en revisjonsberetning som inneholder vår konklusjon. Betryggende sikkerhet er en høy grad av sikkerhet, men ingen garanti for at en revisjon utført i samsvar med ISA-ene, alltid vil avdekke vesentlig feilinformasjon. Feilinformasjon kan oppstå som følge av misligheter eller utilsiktede feil. Feilinformasjon er å anse som vesentlig dersom den enkeltvis eller samlet med rimelighet kan forventes å påvirke de økonomiske beslutningene som brukerne foretar på grunnlag av årsregnskapet.

For videre beskrivelse av revisors oppgaver og plikter vises det til:  
<https://revisorforeningen.no/revisjonsberetninger>

Stavanger, 28. juni 2023  
**PricewaterhouseCoopers AS**

Rune Fuglevik  
Statsautorisert revisor



## ÅRSBERETNING 2022 Jan Oftedal Holding II AS

### Virksomhetens art og hvor den drives

Selskapet er et datterselskap av Jan Oftedal Holding I AS. Selskapet eier datterselskapene Toyota Rogaland AS og Bilhuset AS, samt datterdatterselskapene Toyota Sørvest AS og Toyota Sørvest Bilutleie AS.

Utover bilforhandlervirksomhet driver selskapet utleie av eiendom i Stavanger.

Gjennom 50% eierandel i det tilknyttede selskapet Madlabo AS deltar konsernet i et boligprosjekt.

Jan Oftedal Holding II AS er et rent holding selskap og har ingen ansatte utenom daglig leder. Forretningsadresse er i Stavanger kommune.

### Analyse av årsregnskapet, sentrale risikoer og usikkerhetsfaktorer

Selskapet har et årsresultat på kr 39.802.316 (12.254.776). Bilvirksomheten har i 2022 gitt gode resultater og det er inntektsført kr 16.038.000 (12.000.000) i utbytte fra Toyota Rogaland og det er inntektsført konsernbidrag fra Bilhuset på kr 2.958.586 (2.161.634) og utbytte på kr 23.010.252. Totalkapitalen var ved utgangen av året 120.492.488 (66.419.177) og egenkapitalen kr 52.088.667 (12.286.351).

Selskapet kontantstrøm fra operasjonelle aktiviteter er negativ med kr 1.938.372. Dette skyldes i hovedsak driftskostnader og rentekostnader. Kontantstrøm fra finansieringsaktiviteter utgjør kr -6.861.634 som skyldes nedbetaling av gjeld til aksjonærer. Kontantstrøm fra investeringsaktiviteter var positivt med kr 6 299 986.

Toyota Rogaland AS med datterselskaper hadde et årsresultat på kr 19.177.587 (28.583.694). Toyota nybilsalget i 2022 var bra, men noe under fjoråret med 987 (1099) biler. Lexus nybil salget i 2022 har vært under forventning med totalt 74 (114) biler. Bruktbilsalget har fortsatt med gode volumer i 2022 samt gode marginer og bidrar derfor positivt til driftsresultatet. Ettermarkedet har i sum levert gode resultater.

Eiendomsvirksomheten gir et overskudd på kr 3.178.855 i 2022 (3.017.807).

Jan Oftedal Holding II AS har kjøpt seg opp fra 80% til 99% eierandel i Toyota Rogaland i 2022.

### Redegjørelse for foretakets utsikter

Styret ser med positive øyne på framtidsutsiktene for konsernet. Selskapets merker har en sterk posisjon og det arbeides godt med kostnads og driftsoptimaliseringer. Det er videre forventninger til avdelingen på Bryne.

Eiendommen via Bilhuset AS gir stabile og gode leieinntekter og det er knyttet merverdien til eiendommen.

### Finansiell risiko

Selskapet og datterselskapene er lite eksponert for risiko i finansielle markedspriser, utover endringer i det generelle rentenivået. Det foreligger ikke finansielle instrumenter for sikring av renter eller valuta. Bedriften har ikke noen dominerende kunder og kredittrisikoen er relativt lav. Kapitalbehovet er inndekket gjennom bruk av egne midler som egenkapital og fremmedfinansiering gjennom leasing og ordinære driftskreditter. Likviditeten er tilfredsstillende.

### Fortsatt drift

Årsregnskapet er avlagt under forutsetning om fortsatt drift. Til grunn for dette ligger resultatet for 2022 samt selskapets egenkapital og prognoser for datterselskaper for 2023.



## Arbeidsmiljø

Det totale sykefraværet i konsernet i 2022 var på 1470 (1267) dager som utgjør 5,9% (5,2%). I prosent er dette fordelt på 3,5% (2,6%) for korttid og 2,4% (2,6%) for langtidsfravær. I Toyota Sørvest AS er det i 2022 rapportert 1 ulykke/nesten ulykke.

Arbeidsmiljøet betraktes som godt og det iverksettes kontinuerlig tiltak for forbedringer. Samarbeidet med de ansattes organisasjoner og offentlige tilsynsorganer har vært konstruktivt og bidratt positivt til driften.

## Likestilling og diskriminering

Alle selskap i konsernet har innarbeidet likestilling i sin policy særlig med tanke på at bilbransjen tradisjonelt er mannsdominert. Det skal ikke være forskjellsbehandling grunnet kjønn, nedsatt funksjonsevne eller etnisitet i saker som lønn, avansement og rekruttering. Totalt er det 16 (13) kvinner av en arbeidsstokk på 114 (109). Disse er fordelt i de fleste avdelinger og en er med i ledergruppen.

## Åpenhetsloven

Jan Oftedal Holding II AS omfattes ikke av kravene til åpenhetsloven. Her vises det til datterdatterselskapet Toyota Sørvest AS sin redegjørelse som vil bli publisert på selskapets hjemmesiden innen fristen 30.06.2023

## Ytre miljø

Selskapet og datterselskapene arbeider etter en systematisk plan for å redusere avfallsmengden, øke kildesorteringen og redusere avfallskostnadene. Målsettingen er å ha gode, lønnsomme, miljøvennlige og forskriftsmessige avfalls løsninger. Avfallsplanen er en del av internkontroll- og kvalitetssikringssystemet. Datterselskaper er også pålagt av Toyota Norge AS etter forhandlerkontrakten å innrapportere rutiner og bruk. Utslipp fra produksjonen, inkludert stoffer som kan innebære miljøskader, er innenfor de krav som myndighetene stiller. Interne HMS rutiner oppdateres løpende og hver avfallstype behandles spesielt alt etter skadelighetsgrad. Miljøhensyn skal være en viktig faktor i selskapets innkjøp.

## Forsikring for styrets medlemmer og daglig leder


Selskapet har ikke tegnet en egen forsikring for styrets medlemmer og daglig leder for mulig ansvar overfor foretaket og tredjepersoner.

## Disponering og overføringer

Styret foreslår følgende disponeringer av morselskapets resultat på kr 39.802.316:

Overført til/fra annen egenkapital:	kr 39.802.316
Sum disponert:	kr 39.802.316

Sandnes 28. juni 2023

  
Ståle Oftedal  
Styrets leder

  
Jan Oftedal  
Daglig leder

  
Tone Oftedal  
Styremedlem



<b>Resultatregnskap</b>			
<b>Jan Oftedal Holding II AS</b>			
<b>Driftsinntekter og driftskostnader</b>	<b>Note</b>	<b>2022</b>	<b>2021</b>
Lønnskostnad	2	673 190	273 840
Annen driftskostnad		179 341	399 086
<b>Sum driftskostnader</b>		<b>852 531</b>	<b>672 926</b>
<b>Driftsresultat</b>		<b>-852 531</b>	<b>-672 926</b>
<b>Finansinntekter og finanskostnader</b>			
Inntekt på investering i datterselskap		42 006 838	14 161 634
Annen renteinntekt		141 510	116 967
Renteinntekt fra tilknyttet selskap		29 175	22 500
Rentekostnad til foretak i samme konsern	3	-1 200 000	-1 200 000
Annen rentekostnad		100	0
Annen finanskostnad		-112 272	0
<b>Sum finansposter</b>		<b>40 865 351</b>	<b>13 101 101</b>
<b>Ordinært resultat før skattekostnad</b>		<b>40 012 820</b>	<b>12 428 175</b>
Skattekostnad på resultat	4	210 504	173 399
<b>Årsresultat</b>	5	<b>39 802 316</b>	<b>12 254 776</b>
<b>Disponering av årsresultatet</b>			
Avsatt til annen egenkapital		39 802 316	12 254 776
<b>Sum overført</b>		<b>39 802 316</b>	<b>12 254 776</b>

Jan Oftedal Holding AS




<b>Balanse</b>			
<b>Jan Oftedal Holding II AS</b>			
<b>Eiendeler</b>	<b>Note</b>	<b>2022</b>	<b>2021</b>
<b>Anleggsmidler</b>			
<b>Varige driftsmidler</b>			
Driftsløsøre, inventar o.l	6	95 000	95 000
<b>Sum varige driftsmidler</b>		<b>95 000</b>	<b>95 000</b>
<b>Finansielle anleggsmidler</b>			
Investeringer i datterselskap	7	68 775 900	47 775 900
Investeringer i tilknyttet selskap	7	100 000	100 000
Lån til tilknyttet selskap		951 675	922 500
Andre fordringer	2	8 225 544	8 134 034
<b>Sum finansielle anleggsmidler</b>		<b>78 053 119</b>	<b>56 932 434</b>
<b>Sum anleggsmidler</b>		<b>78 148 119</b>	<b>57 027 434</b>
<b>Omløpsmidler</b>			
<b>Fordringer</b>			
Andre kortsiktige fordringer		206 856	228 105
Konsernfordring		42 076 557	6 231 353
<b>Sum fordringer</b>		<b>42 283 413</b>	<b>6 459 458</b>
<b>Investeringer</b>			
Andre finansielle instrumenter	7	0	371 308
<b>Sum investeringer</b>		<b>0</b>	<b>371 308</b>
Bankinnskudd, kontanter o.l.	9	60 957	2 560 977
<b>Sum omløpsmidler</b>		<b>42 344 370</b>	<b>9 391 743</b>
<b>Sum eiendeler</b>		<b>120 492 488</b>	<b>66 419 177</b>


Jan Oftedal Holding II AS

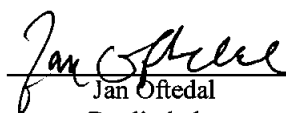


<b>Balanse</b>			
<b>Jan Oftedal Holding II AS</b>			
<b>Egenkapital og gjeld</b>	<b>Note</b>	<b>2022</b>	<b>2021</b>
<b>Innskutt egenkapital</b>			
Aksjekapital	10	31 575	31 575
<b>Sum innskutt egenkapital</b>		<b>31 575</b>	<b>31 575</b>
<b>Opptjent egenkapital</b>			
Annen egenkapital		52 057 092	12 254 776
<b>Sum opptjent egenkapital</b>		<b>52 057 092</b>	<b>12 254 776</b>
<b>Sum egenkapital</b>	<b>5</b>	<b>52 088 667</b>	<b>12 286 351</b>
<b>Gjeld</b>			
<b>Avsetning for forpliktelser</b>			
Utsatt skatt	4	383 903	173 399
<b>Sum avsetning for forpliktelser</b>		<b>383 903</b>	<b>173 399</b>
<b>Annen langsiktig gjeld</b>			
Øvrig langsiktig gjeld	8	8 400 000	0
Gjeld til selskap i samme konsern	8	33 255 966	33 255 966
<b>Sum annen langsiktig gjeld</b>		<b>41 655 966</b>	<b>33 255 966</b>
<b>Kortsiktig gjeld</b>			
Konserngjeld		10 938 827	13 800 461
Leverandørgjeld		0	77 875
Annen kortsiktig gjeld	10	15 425 125	6 825 125
<b>Sum kortsiktig gjeld</b>		<b>26 363 952</b>	<b>20 703 461</b>
<b>Sum gjeld</b>		<b>68 403 821</b>	<b>54 132 826</b>
<b>Sum gjeld og egenkapital</b>		<b>120 492 488</b>	<b>66 419 177</b>

Stavanger, 28.06.2023  
Styret i Jan Oftedal Holding II AS

  
Ståle Oftedal  
Styreleder

  
Tone Oftedal  
Styremedlem

  
Jan Oftedal  
Daglig leder

**Jan Oftedal Holding II AS**



<b>Kontantstrømoppstilling</b>		
<b>Jan Oftedal Holding II AS</b>		
	<b>2022</b>	<b>2021</b>
<b>Kontantstrøm fra operasjonelle aktiviteter</b>		
Resultat før skattekostnad	40 012 820	12 428 175
Årets betalte skatt	0	-37 120
Inntektsført konsernbidrag/utbytte i datterselskaper	-42 006 838	-14 161 634
Verdiendring verdipapirer	112 272	0
Endring i leverandørgjeld	-77 875	77 875
Endring i andre tidsavgrensingsposter	21 249	-28 106
<b>Netto kontantstrøm fra operasjonelle aktiviteter</b>	<b>-1 938 372</b>	<b>-1 720 810</b>
<b>Kontantstrøm fra investeringsaktiviteter</b>		
Innbetaling/Utbetaling lån til tilknyttet selskap	-29 175	-672 500
Innbetaling/utbetaling på andre fordringer	-91 510	63 494
Innbetaling av konsernbidrag og utbytte fra datterselskaper	6 161 635	14 120 000
Utbetalinger ved kjøp av varige driftsmidler	259 036	-95 000
<b>Netto kontantstrøm fra investeringsaktiviteter</b>	<b>6 299 986</b>	<b>13 415 994</b>
<b>Kontantstrøm fra finansieringsaktiviteter</b>		
Nedbetaling gjeld til aksjonærer	-6 000 000	-6 000 000
Endring i finansiering fra andre konsernselskaper	-861 634	1 617 493
Innbetaling av ny egenkapital	0	31 575
Utbetalinger av utbytte	0	-6 000 000
Salg av markedsbaserte aksjer	0	0
<b>Netto kontantstrøm fra finansieringsaktiviteter</b>	<b>-6 861 634</b>	<b>-10 350 932</b>
<b>NETTO KONTANTSTRØM FOR PERIODEN</b>	<b>-2 500 020</b>	<b>1 344 252</b>
Kontanter, bankinnskudd ved periodens begynnelse	2 560 977	1 216 725
<b>Kontanter, bankinnskudd og ved periodens slutt</b>	<b>60 957</b>	<b>2 560 977</b>

Jan Oftedal Holding II AS



## Jan Oftedal Holding II AS

## Noter til årsregnskapet 2022

### Note 1 Regnskapsprinsipper

Årsregnskapet er satt opp i samsvar med regnskapsloven og god regnskapsskikk.

#### Hovedregel for vurdering og klassifisering av eiendeler og gjeld

Eiendeler bestemt til varig eie eller bruk er klassifisert som anleggsmidler. Andre eiendeler er klassifisert som omløpsmidler. Fordringer som skal tilbakebetales innen ett år er uansett klassifisert som omløpsmidler. Ved klassifisering av gjeld er analoge kriterier lagt til grunn.

Anleggsmidler vurderes til anskaffelseskost, men nedskrives til virkelig verdi når verdifallet ikke forventes å være forbigående. Anleggsmidler med begrenset økonomisk levetid avskrives planmessig. Langsiktig gjeld balanseføres til nominelt beløp på etableringstidspunktet.

Omløpsmidler vurderes til laveste av anskaffelseskost og virkelig verdi. Kortsiktig gjeld balanseføres til nominelt beløp på etableringstidspunktet.

Enkelte poster er i samsvar med regnskapsloven vurdert etter spesielle vurderingsregler. Det redegjøres nærmere for disse nedenfor.

#### Inntektsføring

Inntektsføring av salg og tjenester skjer på leveringstidspunktet.

#### Varige driftsmidler

Varige driftsmidler avskrives over forventet økonomisk levetid. Avskrivningene er fordelt lineært over antatt økonomisk levetid. Leide (leasede) driftsmidler kostnadsføres som driftsmidler hvis leiekontrakten anses som operasjonell. Driftsmidlene balanseføres hvis leiekontrakten anses som finansiell.

#### Investeringer i datterselskap

Investeringer i datterselskap er i selskapsregnskapet vurdert til anskaffelseskost. Andel av netto mottatt og avgitt konsernbidrag tilsvarende positivt resultat i døtre (hensyntatt avskrivning goodwill), er inntektsført. Resten er ført direkte mot investeringene.

#### Regnskapsprinsipper for aksjer i datterselskaper og tilknyttede selskaper

Kostmetoden brukes som prinsipp for investeringer i datterselskaper og tilknyttede selskaper i selskapsregnskapet. Kostprisen økes når midler tilføres ved kapitalutvidelse, eller når det gis konsernbidrag til datterselskap. Mottatte utdelinger resultatføres i utgangspunktet som inntekt. Utdelinger som overstiger andel av opptjent egenkapital etter kjøpet føres som reduksjon av anskaffelseskost. Utbytte/konsernbidrag fra datterselskap regnskapsføres det samme året som datterselskapet avsetter beløpet. Utbytte fra andre selskaper regnskapsføres som finansinntekt når utbyttet er vedtatt.

#### Andre investeringer

For kortsiktige investeringer i markedsbasert verdipapirer brukes markedsverdi prinsippet. Verdien i balansen tilsvarende markedsverdien av investeringene pr. 31.12. Mottatt utbytte, og realiserte og urealiserte gevinster/tap, resultatføres som finansposter.

#### Varer

Varer er vurdert til det laveste av gjennomsnittlig anskaffelseskost og netto salgsverdi.

#### Fordringer

Kundefordringer og andre fordringer oppføres til pålydende etter fradrag for avsetning til forventet tap. Avsetning til tap gjøres på grunnlag av en individuell vurdering av de enkelte fordringene. I tillegg gjøres det for øvrige kundefordringer en uspesifisert avsetning for å dekke antatt tap.

#### Pensjoner

Ved regnskapsføring av ordninger for ytelsespensjon er lineær opptjeningsprofil og forventet sluttlønn som opptjeningsgrunnlag lagt til grunn. Arbeidsgeberavgift er inkludert i tallene.

Konsernet har datterselskap som er medlem i AFP-ordning. Ordningen gir rett til definerte fremtidige ytelser. I gammel AFP-ordning er 20 %-andelen som belastes arbeidsgeber behandlet som en ytelsesplan iht. regnskapsstandarden, og er aktuarberegnet. Ny AFP-ordning er behandlet som innskuddsbasert ordning i regnskapet, da det ikke foreligger datagrunnlag for å utforme pålitelige estimater for forpliktelsen.



## Jan Oftedal Holding II AS

## Noter til årsregnskapet 2022

### Skatter

Skatter kostnadsføres når de påløper, det vil si at skattekostnaden er knyttet til det regnskapsmessige resultat før skatt. Ved bruk av egenkapitalmetoden som vurderingsprinsipp for eierandeler i selskaper som er egne skattesubjekter, er resultatandelen allerede fratrukket skatt. Skatt knyttet til egenkapitaltransaksjoner, for eksempel konsernbidrag, føres mot egenkapitalen.

Skattekostnaden består av betalbar skatt (skatt på årets skattepliktige inntekt) og endring i netto utsatt skatt. Skattekostnaden fordeles på ordinært resultat og resultat av ekstraordinære poster i henhold til skattegrunnlaget.

### Kontantstrømoppstilling

Kontantstrømoppstillingen er utarbeidet etter den indirekte metoden. Kontanter og kontantekvivalenter omfatter kontanter og bankinnskudd.

### Garantier

Forpliktelser knyttet til garantiarbeid for avsluttede salg vurderes til estimert kostnad for ytelsene. Estimert beregnes med utgangspunkt i erfaringstall for garantier. Beløpet balanseføres som utsatt inntekt og inntektsføres i takt med garantiytelsene i ansvarsperioden.

### Utenlandsk valuta

Fordringer og gjeld i utenlandsk valuta vurderes etter kursen ved regnskapsårets slutt. Kursgevinster og kurstap knyttet til

## Note 2 Lønnskostnader, antall ansatte, godtgjørelser, lån mv.

Morselskapet har ingen ansatte utenom daglig leder, og er derfor ikke pliktig til å ha tjenestepensjonsordning etter lov om obligatorisk Daglig leder har avtale om godtgjørelse/pensjon på kr 22 840 pr mnd. For 2022 utgjør dette kr 273 840. Arbeidsgiveravgift utgjør kr 38 611. Godtgjørelse/pensjon til daglig leder innrapporteres via datterdatterselskapet Toyota Sørvest AS.

Selskapet har gitt lån på kr 8 087 044 til daglig leder. Det er beregnet rente i henhold til normrentesatsen for rimelige lån i arbeidsforhold. Det er stilt tilfredstillende sikkerhet.

Daglig leder har ikke bonusavtale.

Ytelser til ledende personer	Daglig leder	Godtgjørelse til medlemmer av styret
Lønn/styrehonorar	399 350	0
Pensjonsutgifter	273 840	0
Annen godtgjørelse	0	0
<b>Sum</b>	<b>673 190</b>	<b>0</b>

Kostnadsført godtgjørelse til revisor	2022	2021
Lovpålagt revisjon	27 000	42 000
Teknisk utarbeidelse av årsregnskap og lign. papir	37 000	25 500
Andre attestasjonstjenester	0	0
Annen bistand	26 500	110 000
<b>Sum godtgjørelse til revisor</b>	<b>90 500</b>	<b>177 500</b>

Godtgjørelse til revisor er oppgitt ekskl. mva.

## Note 3 Mellomværende konsernselskap

Mellomværende med selskaper i samme konsern, foruten avsatt utbytte, er vist på egne linjer i balansen. Renteinntekt og rentekostnad til konsernselskaper er vist på egne linjer i resultatregnskapet.



## Jan Oftedal Holding II AS

## Noter til årsregnskapet 2022

### Note 4 Skatt

Utsatt skatt er beregnet på grunnlag av de midlertidige forskjellene som eksisterer ved utgangen av regnskapsåret mellom regnskapsmessige og skattemessige verdier, og skattemessig underskudd til fremføring. Nedenfor er det gitt en spesifisering av de midlertidige forskjellene, samt beregningen av utsatt skatt

Beregning av utsatt skatt:	2021	2022	Endring
Gevinst- og tapskonto	4 501 306	3 601 044	900 262
Forskjell på fisjonsgjeld	-3 833 131	-1 856 029	-1 977 102
Inntektsført utbytte fra datterselskap	120 000	0	-120 000
<b>Grunnlag utsatt skatt (-skattefordel)</b>	<b>788 175</b>	<b>1 745 015</b>	<b>-956 840</b>
<b>Utsatt skatt (-skattefordel) i balansen</b>	<b>173 399</b>	<b>383 903</b>	<b>-210 505</b>

Grunnlag for skattekostnad, endring i utsatt skatt og betalbar skatt:	2022	2021
Resultat før skattekostnad	40 012 820	12 428 175
Inntekt på investering fra datterselskap	-39 048 252	-12 000 000
Verdijustering markedsbaserte omløpsmidler	0	0
Permanente forskjeller	112 272	423 600
Endring i midlertidige resultatforskjeller	-1 076 840	-851 775
<b>Skattepliktig inntekt årets resultat</b>	<b>0</b>	<b>0</b>
Overført/ anvendt underskudd til fremføring	0	0
+/- Mottatt/avgitt konsernbidrag ført mot investering	0	0
<b>Grunnlag for betalbar skatt i balansen</b>	<b>0</b>	<b>0</b>
<b>Betalbar skatt i balansen</b>	<b>0</b>	<b>0</b>

Fordeling av skattekostnaden	2022	2021
Betalbar skatt på årets resultat	0	0
Endring i utsatt skatt (utsatt skattefordel) på midlertidige forskjeller	210 505	173 399
<b>Skattekostnad</b>	<b>210 504</b>	<b>173 399</b>

### Note 5 Egenkapital

Årets endring i egenkapital	Aksjekapital	Annen egenkapital	Sum
Egenkapital 01.01	31 575	12 254 776	12 286 351
Årets resultat	0	39 802 316	39 802 316
<b>Egenkapital 31.12.</b>	<b>31 575</b>	<b>52 057 091</b>	<b>52 088 667</b>



## Jan Oftedal Holding II AS

## Noter til årsregnskapet 2022

### Note 6 Varige driftsmidler og goodwill

	Biler
Anskaffelseskost 01.01.2021	-
Tilgang	95 000
Avgang	-
<b>Anskaffelseskost 31.12.2021</b>	<b>95 000</b>
Akkumulerte avskrivninger 01.01.	-
Årets avskrivninger	-
Avgang	-
<b>Akkumulerte avskrivninger 31.12.</b>	<b>0</b>
<b>Balanseført verdi 31.12.</b>	<b>95 000</b>

### Note 7 Investeringer

#### Morselskap

Datterselskap	Forretnings- kontor	Bokført verdi	Antall aksjer	Eierandel /stemme-andel	Egenkapital 2022	Årsresultat 2022
Toyota Rogaland AS	Sandnes	64 710 613	10 098	99 %	43 765 476	19 177 587
Bilhuset AS	Stavanger	4 065 287	900	100 %	4 008 200	3 178 855
<b>Sum</b>		<b>68 775 900</b>				

Tilknyttet selskap	Forretnings- kontor	Bokført verdi	Antall aksjer	Eierandel /stemme-andel	Egenkapital 2022	Årsresultat 2022
Madlabo AS	Stavanger	100 000	50	50 %	5 278 045	-476 548
<b>Sum</b>		<b>100 000</b>				

Årets inntekt på investering i datterselskap gjelder utbytte fra Toyota Rogaland AS med kr 10 890 000 mot kr 12 000 000 i 2020. I tillegg har selskapet inntektsført konsernbidra fra Bilhuset AS med kr 2 958 586 og utbytte med kr 23 010 252 i 2022.

Jan Oftedal Holding II AS har økt eierandelen sin i Toyota Rogaland fra 80% til 99% per 31.12.22

Jan Oftedal Holding II AS har solgt sine aksjer i EAM Solar i 2022.



## Jan Oftedal Holding II AS

## Noter til årsregnskapet 2022

### Note 8 Fordringer og gjeld, pantstillelser mv.

	2022	2021
Fordringer med forfall senere enn ett år	8 225 544	8 134 034
Det er ikke avtalt nedbetalingsplan på fordringen.		
	2022	2021
Gjeld med forfall senere enn 5 år frem i tid	0	0

### Note 9 Bundne bankinnskudd

Selskapet har ikke bundne bankinnskudd

### Note 10 Aksjekapital og aksjonærinformasjon

Selskapets aksjekapital er kr 31 575 fordelt på 6 315 aksjer à kr 5. Aksjekapitalen er delt i en A-aksjekapital og en B-aksjekapital. A-aksjekapitalen er kr 7 890 fordelt på 1 578 A-aksjer, mens B-aksjekapitalen er kr 23 685 fordelt på 4 737 B-aksjer.

Hver A-aksje har en stemme, mens alle B-aksjene er uten stemmerett. A- og B-aksjene har for øvrig de samme rettigheter i selskapet.

Konsernregnskap utarbeides av Jan Oftedal Holding I AS, Stavanger.

#### Oversikt over aksjonærene pr. 31.12.2022:

Navn	A-aksjer	B-aksjer	Eierandel	Stemmeandel
Jan Oftedal Holding I	1 578	1 579	50 %	100 %
Tone Holding AS	0	1 579	25 %	0 %
Mage Dalen AS	0	1 579	25 %	0 %
<b>Totalt</b>	<b>1 578</b>	<b>4 737</b>	<b>100 %</b>	<b>100 %</b>

Aksjene i Jan Oftedal Holding I AS eies av styrets leder Ståle Oftedal.

Aksjene i Tone Holding AS eies av styremedlem Tone Oftedal.

	2022	2021
Gjeld til aksjonærer inngår i posten annen kortsiktig gjeld med kr.	2 820 125	6 820 124

I andre langsiktige fordringer inngår fordring på personlig nærstående til aksjonærer med kr 8 087 044 kr i 2022, og kr 7 945 534 kr i 2021. Fordringen er renteberegnet med kr 141 510 i 2022.

### Note 11 Virksomhetsområde

Selskapet er et holdingselskap hvor virksomheten i hovedsak består av å eie aksjer i datterselskaper.