



ÅRSREGNSKAPET FOR REGNSKAPSÅRET 2021 - GENERELL INFORMASJON

Enheten

Organisasjonsnummer: 920 560 288
Organisasjonsform: Aksjeselskap
Foretaksnavn: MAGNUS NISTAD AS
Forretningsadresse: Sandevegen 201
6973 SANDE I SUNNFJORD

Regnskapsår

Årsregnskapets periode: 01.01.2021 - 31.12.2021

Konsern

Morselskap i konsern: Ja
Konsernregnskap lagt ved: Nei

Regnskapsregler

Regler for små foretak benyttet: Ja
Benyttet ved utarbeidelsen av årsregnskapet til selskapet: Regnskapslovens alminnelige regler

Årsregnskapet fastsatt av kompetent organ

Bekreftet av representant for selskapet: Arne Nistad
Dato for fastsettelse av årsregnskapet: 07.04.2022

Grunnlag for avgivelse

År 2021: Årsregnskapet er elektronisk innlevert
År 2020: Tall er hentet fra elektronisk innlevert årsregnskap fra 2021

Det er ikke krav til at årsregnskapet m.v. som sendes til Regnskapsregisteret er undertegnet. Kontrollen på at dette er utført ligger hos revisor/enhetens øverste organ. Sikkerheten ivaretas ved at innsender har rolle/rettighet for innsending av årsregnskapet via Altinn, og ved at det bekreftes at årsregnskapet er fastsatt av kompetent organ.

Brønnøysundregistrene, 26.03.2023



Resultatregnskap

Beløp i: NOK	Note	2021	2020
RESULTATREKNESKAP			
Inntekter			
Salgsinntekt		120 870 927	117 653 162
Annen driftsinntekt		1 311 155	3 939 192
Sum inntekter		122 182 082	121 592 354
Kostnader			
Bilkostnader, leigetransport		71 452 155	69 560 766
Lønnskostnad	10	35 347 951	35 815 852
Avskrivning av driftsmidler	1	7 435 400	6 646 777
Annen driftskostnad		5 471 817	4 571 347
Sum kostnader		119 707 323	116 594 741
Driftsresultat		2 474 759	4 997 612
Finansinntekter og finanskostnader			
Anna renteinntekt		3 132	8 201
Annen finansinntekt		1 959	56
Sum finansinntekter		5 090	8 257
Annan rentekostnad		1 001 866	1 422 650
Sum finanskostnader		1 001 866	1 422 650
Netto finans		-996 776	-1 414 392
Ordinært resultat før skattekostnad		1 477 983	3 583 220
Skattekostnad på ordinært resultat	9	326 036	796 141
Ordinært resultat etter skattekostnad		1 151 947	2 787 079
Årsresultat		1 151 947	2 787 079
Årsresultat etter minoritetsinteresser		1 151 947	2 787 079
Totalresultat		1 151 947	2 787 079
Overføringer og disponeringar			



Resultatregnskap

Beløp i: NOK	Note	2021	2020
Udekt tap			864 010
Avsatt til annen egenkapital		1 151 947	1 923 069
Sum overføringer og disponeringar		1 151 947	2 787 079



Balanse

Beløp i: NOK	Note	2021	2020
BALANSE - EIGEDELAR			
Anleggsmiddel			
Immaterielle egedelar			
Utsett skattefordel	9	831 049	1 157 085
Sum immaterielle egedelar		831 049	1 157 085
Varige driftsmiddel			
Tomter, bygninger o.a. fast eiendom		802 820	509 820
Biler ,maskiner og inventar		29 987 068	25 654 820
Sum varige driftsmiddel	1	30 789 888	26 164 640
Finansielle anleggsmiddel			
Investeringar i dotterselskap	4		
Lån til føretak i same konsern	11	11 999 421	10 781 850
Andre langsiktige fordringer	16	100 000	100 000
Sum finansielle anleggsmiddel		12 099 421	10 881 850
Sum anleggsmiddel		43 720 359	38 203 576
Omløpsmiddel			
Varer			
Sum varer	2	1 363 838	1 103 058
Krav			
Kundefordringer	3	11 400 710	10 038 249
Andre kortsiktige fordringer	5	2 900 837	2 490 849
Sum krav		14 301 547	12 529 098
Bankinnskot, kontantar og liknande			
Bankinnskudd, kontanter o.l.	6	1 846 417	1 903 076
Sum bankinnskot, kontantar og liknande		1 846 417	1 903 076
Sum omløpsmiddel		17 511 801	15 535 232
SUM EIGEDELAR		61 232 160	53 738 808



Balanse

Beløp i: NOK	Note	2021	2020
BALANSE - EIGENKAPITAL OG GJELD			
Eigenkapital			
Innskoten eigenkapital			
Aksjekapital	8	3 095 000	3 095 000
Sum innskoten eigenkapital		3 095 000	3 095 000
Opptent eigenkapital			
Annen egenkapital		3 075 016	1 923 069
Sum opptent eigenkapital		3 075 016	1 923 069
Sum eigenkapital	7	6 170 016	5 018 069
Gjeld			
Langsiktig gjeld			
Anna langsiktig gjeld			
Gjeld til kredittinstitusjonar	12	35 103 912	32 442 210
Sum anna langsiktig gjeld		35 103 912	32 442 210
Sum langsiktig gjeld		35 103 912	32 442 210
Kortsiktig gjeld			
Gjeld til kredittinstitusjoner		3 814 245	
Leverandørgjeld		7 711 830	9 034 817
Betalbar skatt	9		
Skyldig offentlige avgifter		4 057 331	3 079 429
Annen kortsiktig gjeld	14	4 374 827	4 164 283
Sum kortsiktig gjeld		19 958 233	16 278 529
Sum gjeld		55 062 145	48 720 739
SUM EIGENKAPITAL OG GJELD		61 232 160	53 738 808



Brønnøysundregistrene

ÅRSREGNSKAP FOR REGNSKAPSÅRET 2021 - GENERELL INFORMASJON

Journalnummer: 2022 240105

Enheten

Organisasjonsnummer: 920 560 288
Organisasjonsform: Aksjeselskap
Foretaksnavn: MAGNUS NISTAD AS
Forretningsadresse: Sandevegen 201
6973 SANDE I SUNNFJORD

Regnskapsår

Årsregnskapets periode: 01.01.2021 - 31.12.2021

Konsern

Morselskap i konsern: Ja
Konsernregnskap lagt ved: Nei

Regnskapsregler

Regler for små foretak benyttet: Ja
Benyttet ved utarbeidelsen av
årsregnskapet til selskapet: Regnskapslovens alminnelige regler

Årsregnskapet fastsatt av kompetent organ

Bekreftet av representant for selskapet: Arne Nistad
Dato for fastsettelse av årsregnskapet: 07.04.2022

Revisjon

Årsregnskapet er utarbeidet av ekstern
autorisert regnskapsfører: Ja
Ekstern autorisert regnskapsfører har i
løpet av regnskapsåret bistått ved den
løpende regnskapsføringen eller utført
andre tjenester for selskapet enn å
utarbeide årsregnskapet: Ja

Grunnlag for avgivelse

År 2021: Årsregnskap er elektronisk innlevert.
År 2020: Tall er hentet fra elektronisk innlevert årsregnskap fra 2021.

Det er ikke krav til at årsregnskapet m.v. som sendes til Regnskapsregisteret er undertegnet. Kontrollen på at dette er utført ligger hos revisor/enhetens øverste organ. Sikkerheten ivaretas ved at innsender har rolle/rettighet for innsending av årsregnskapet via Altinn, og ved at det bekreftes at årsregnskapet er fastsatt av kompetent organ.

Brønnøysundregistrene, 19.05.2022

Brønnøysundregistrene
Postadresse: Postboks 900, 8910 Brønnøysund
Telefon: 75 00 75 00
E-post: firmapost@brreg.no Internett: www.brreg.no
Organisasjonsnummer: 974 760 673



Organisasjonsnr: 920 560 288
MAGNUS NISTAD AS

RESULTATREGNSKAP

Beløp i: NOK	Note	2021	2020
RESULTATREKNESKAP			
Inntekter			
Salgsinntekt		120 870 927	117 653 162
Annen driftsinntekt		1 311 155	3 939 192
Sum inntekter		122 182 082	121 592 354
Kostnader			
Bilkostnader, leigetransport		71 452 155	69 560 766
Lønnskostnad	10	35 347 951	35 815 852
Avskrivning av driftsmidler 1		7 435 400	6 646 777
Annen driftskostnad		5 471 817	4 571 347
Sum kostnader		119 707 323	116 594 741
Driftsresultat		2 474 759	4 997 612
Finansinntekter og finanskostnader			
Anna renteinntekt		3 132	8 201
Annen finansinntekt		1 959	56
Sum finansinntekter		5 090	8 257
Annan rentekostnad		1 001 866	1 422 650
Sum finanskostnader		1 001 866	1 422 650
Netto finans		-996 776	-1 414 392
Ordinært resultat før skattekostnad			
Skattekostnad på ordinært resultat	9	326 036	796 141
Ordinært resultat etter skattekostnad		1 151 947	2 787 079
Årsresultat		1 151 947	2 787 079
Årsresultat etter minoritetsinteresser		1 151 947	2 787 079
Totalresultat		1 151 947	2 787 079
Overføringer og disponeringar			
Udekt tap			864 010
Avsatt til annen egenkapital		1 151 947	1 923 069
Sum overføringer og disponeringar		1 151 947	2 787 079



Organisasjonsnr: 920 560 288
MAGNUS NISTAD AS

BALANSE

Beløp i: NOK	Note	2021	2020
BALANSE - EIGEDELAR			
Anleggsmiddel			
Immaterielle egedelar			
Utsett skattefordel	9	831 049	1 157 085
Sum immaterielle egedelar		831 049	1 157 085
Varige driftsmiddel			
Tomter, bygninger o.a. fast eiendom			
		802 820	509 820
Biler ,maskiner og inventar			
		29 987 068	25 654 820
Sum varige driftsmiddel	1	30 789 888	26 164 640
Finansielle anleggsmiddel			
Investeringar i datterselskap			
	4		
Lån til føretak i same konsern			
	11	11 999 421	10 781 850
Andre langsiktige fordringer			
	16	100 000	100 000
Sum finansielle anleggsmiddel		12 099 421	10 881 850
Sum anleggsmiddel		43 720 359	38 203 576
Omløpsmiddel			
Varer			
Sum varer	2	1 363 838	1 103 058
Krav			
Kundefordringer			
	3	11 400 710	10 038 249
Andre kortsiktige fordringer			
	5	2 900 837	2 490 849
Sum krav		14 301 547	12 529 098
Bankinnskot, kontantar og liknande			
Bankinnskudd, kontanter o. l.			
	6	1 846 417	1 903 076
Sum bankinnskot, kontantar og liknande		1 846 417	1 903 076
Sum omløpsmiddel		17 511 801	15 535 232
SUM EIGEDELAR		61 232 160	53 738 808
BALANSE - EIGENKAPITAL OG GJELD			



Eigenkapital			
Innskoten eigenkapital			
Aksjekapital	8	3 095 000	3 095 000
Sum innskoten eigenkapital		3 095 000	3 095 000
Opptent eigenkapital			
Annen egenkapital		3 075 016	1 923 069
Sum opptent eigenkapital		3 075 016	1 923 069
Sum eigenkapital	7	6 170 016	5 018 069
Gjeld			
Langsiktig gjeld			
Anna langsiktig gjeld			
Gjeld til			
kredittinstitusjonar	12	35 103 912	32 442 210
Sum anna langsiktig gjeld		35 103 912	32 442 210
Sum langsiktig gjeld		35 103 912	32 442 210
Kortsiktig gjeld			
Gjeld til			
kredittinstitusjoner		3 814 245	
Leverandørgjeld		7 711 830	9 034 817
Betalbar skatt	9		
Skyldig offentlige avgifter		4 057 331	3 079 429
Annen kortsiktig gjeld	14	4 374 827	4 164 283
Sum kortsiktig gjeld		19 958 233	16 278 529
Sum gjeld		55 062 145	48 720 739
SUM EIGENKAPITAL OG GJELD		61 232 160	53 738 808



Årsregnskap 2021

Magnus Nistad AS

Org.nr.:920 560 288



ÅRSBERETNING 2021 FOR MAGNUS NISTAD AS

Virksomhetens art og hvor den drives

Magnus Nistad AS driver med godstransport, distribusjon og lagring av næringsmidler og øvrig gods. Selskapet har eget verksted som ivaretar løpende vedlikehold og reparasjoner av selskapets bilpark. Selskapets forretningskontor ligger på Sande i Gaular, i Sunnfjord kommune.

Forsknings- og utviklingsaktiviteter

Selskapet har i regnskapsåret ikke drevet forsknings- og utviklingsaktiviteter.

Arbeidsmiljø

Sykefraværet i selskapet var på totalt 764 dager i 2021, noe som utgjorde 4,9 % av total arbeidstid. Styret anser dette som tilfredsstillende, men vil fortsette arbeidet med å redusere antall sykedager.

Det har ikke forekommet eller blitt rapportert alvorlige arbeidsuhell eller ulykker i løpet av året, som har resultert i store materielle skader eller personskader.

Arbeidsmiljøet betraktes som tilfredsstillende, og en vurderer løpende behovet for tiltak for forbedringer.

Likestilling

Selskapet har pr utgangen av året 56 ansatte, av disse er 8 kvinner (15%). Kvinneandelen i administrative stillinger utgjør 3 %, mens andelen av kvinner i lederstillinger utgjør 37,5 %.

Etter vår oppfatning er likestillingsspørsmålet tilfredsstillende ivaretatt, og det er ikke iverksatt eller planlagt konkrete tiltak innenfor dette området.

Ytre miljø

Selskapet har en moderne bilpark med i hovedsak den nyeste teknologien som er i markedet. Vi søker å finne optimaliserte løsninger som tilfredsstillende økonomi og miljø.

Vi har fokus på økonomikjøring, som medfører kontinuerlig oppfølging av drivstofforbruk og i tillegg andre viktige parametere for å redusere utslipp.

Resultat, investeringer, finansiering og likviditet

Omsetningen i selskapet var kr 122 182 082 i 2021. Årsresultatet i 2021 viser et overskudd på kr 1 151 947.

De samlede nye investeringene i driftsmidler 2021 var kr 12 mill., herav kr. 11,2 mill. er tilgang som gjelder finansiell leasing.

Selskapets likviditetsbeholdning i form av bankinnskudd var kr 1 846 417, dette er inntående på skattetrekkkonto. I tillegg hadde selskapet om lag 2,2 mill. i ubenyttet kassekreditt ved årsskiftet.

Totalkapitalen i selskapet var ved utgangen av året kr 61 232 160, sammenlignet med kr 53 738 808 året før. Egenkapitalandelen pr. 31.12.2021 var 10,1%, sammenlignet med 9,3% pr. 31.12.2020.

Styret mener at årsregnskapet gir et rettviseende bilde av selskapets eiendeler og gjeld, finansielle stilling og resultat.



Finansiell risiko

Markedsrisiko

Konkurransen er preget av forholdsvis lave priser, og vi må kontinuerlig vurdere hvilke markeder en skal konkurrere i.

Kreditrisiko

Kreditrisiko på faste kunder er begrenset. Kundene er store og solide selskaper. Selskapet har minimalt med tap på utestående krav. Selskapet er eksponert mot endringer i rentenivået, da selskapets gjeld har flytende rente.

Likviditetsrisiko

Økte drivstoff kostnader er en utfordring, spesielt i forhold likviditet. Alle større avtaler er korrigerende, men betalingsbetingelser medfører dårligere likviditet. Mindre avtaler påvirker likviditeten til selskapet lite, då korrigerende for kostnadsauken går raskere. Selskapet har gjennomført møte med banken, signaler fra bank er at de vil innvilge ekstra kreditt. I et normalår er resultatet i første kvartal svakt, dette påvirker også likviditeten negativt.

Fortsatt drift

Årsregnskapet for 2021 er satt opp under forutsetning av fortsatt drift. Det legges til grunn at med bakgrunn i overnevnte herved at forutsetningen for fortsatt drift er til stede.

Redegjørelse for årsregnskapet og resultatdisponering


Etter styrets oppfatning gir fremlagt resultatregnskap og balanse med noter uttrykk for virksomhetens resultat for 2021 og økonomiske stilling ved årsskiftet.


Det er ikke inntrådt forhold etter regnskapsårets slutt som er av betydning for bedømmelsen av regnskapet.


Virksomheten har for 2021 hatt et overskudd på kr 1 151 947, som foreslås anvendt ved:

Overført annen egenkapital	kr 1 151 947
Sum disponert	kr 1 151 947

Sande i Sunnfjord, 7. april 2022


Arne Nistad
Styreleder/daglig leder


Reidun Borthheim Nistad
styremedlem


Nils R. Sandal
styremedlem



Resultatregnskap Magnus Nistad AS

Driftsinntekter og driftskostnader	Note	2021	2020
Salgsinntekt		120 870 927	117 653 162
Annen driftsinntekt		1 311 155	3 939 192
Sum driftsinntekter		122 182 082	121 592 354
Bilkostnader, leigetransport		71 452 155	69 560 766
Lønnskostnad	10	35 347 951	35 815 852
Avskrivning av driftsmidler	1	7 435 400	6 646 777
Annen driftskostnad		5 471 817	4 571 347
Sum driftskostnader		119 707 323	116 594 741
Driftsresultat		2 474 759	4 997 612
Finansinntekter og finanskostnader			
Annen renteinntekt		3 132	8 201
Annen finansinntekt		1 959	56
Annen rentekostnad		1 001 866	1 422 650
Resultat av finansposter		-996 776	-1 414 392
Ordinært resultat før skattekostnad		1 477 983	3 583 220
Skattekostnad på ordinært resultat	9	326 036	796 141
Årsresultat		1 151 947	2 787 079
Overføringer			
Avsatt til annen egenkapital		1 151 947	1 923 069
Overført til udekket tap		0	-864 010
Sum overføringer		1 151 947	2 787 079



Balanse
Magnus Nistad AS


Eiendeler	Note	2021	2020
Anleggsmidler			
Immaterielle eiendeler			
Utsatt skattefordel	9	831 049	1 157 085
Sum immaterielle eiendeler		831 049	1 157 085
Varige driftsmidler			
Tomter, bygninger o.a. fast eiendom		802 820	509 820
Biler ,maskiner og inventar		29 987 068	25 654 820
Sum varige driftsmidler	1	30 789 888	26 164 640
Finansielle anleggsmidler			
Lån til foretak i samme konsern	11	11 999 421	10 781 850
Andre langsiktige fordringer	16	100 000	100 000
Sum finansielle anleggsmidler		12 099 421	10 881 850
Sum anleggsmidler		43 720 359	38 203 576
Omløpsmidler			
Lager av varer og annen beholdning	2	1 363 838	1 103 058
Fordringer			
Kundefordringer	3	11 400 710	10 038 249
Andre kortsiktige fordringer	5	2 900 837	2 490 849
Sum fordringer		14 301 547	12 529 098
Bankinnskudd, kontanter o.l.	6	1 846 417	1 903 076
Sum omløpsmidler		17 511 801	15 535 232
Sum eiendeler		61 232 160	53 738 808




Balanse
Magnus Nistad AS

Egenkapital og gjeld	Note	2021	2020
Egenkapital			
Innskutt egenkapital			
Aksjekapital	8	3 095 000	3 095 000
Sum innskutt egenkapital		3 095 000	3 095 000
Opptjent egenkapital			
Annen egenkapital		3 075 016	1 923 069
Sum opptjent egenkapital		3 075 016	1 923 069
Sum egenkapital	7	6 170 016	5 018 069
Gjeld			
Annen langsiktig gjeld			
Gjeld til kredittinstitusjoner	12	35 103 912	32 442 210
Sum annen langsiktig gjeld		35 103 912	32 442 210
Kortsiktig gjeld			
Gjeld til kredittinstitusjoner		3 814 245	0
Leverandørgjeld		7 711 830	9 034 817
Skyldig offentlige avgifter		4 057 331	3 079 429
Annen kortsiktig gjeld	14	4 374 827	4 164 283
Sum kortsiktig gjeld		19 958 233	16 278 529
Sum gjeld		55 062 145	48 720 739
Sum egenkapital og gjeld		61 232 160	53 738 808

Sande i Sunnfjord, 07.04.2022
Styret i Magnus Nistad AS


Arne Nistad
Styreleder/daglig leder


Reidun Bortheim Nistad
styremedlem


Nils Sandal
styremedlem



Magnus Nistad AS

Noter til regnskapet for 2021

Regnskapsprinsipper

Årsregnskapet er satt opp i samsvar med regnskapsloven og god regnskapsskikk for små foretak.

Inntekter

Inntektsføring ved salg av varer og tjenester skjer på leveringstidspunktet. Med leveringstidspunktet menes tidspunktet for overgang av risiko og kontroll knyttet til det leverte.

Klassifisering og vurdering av balanseposter

Eiendeler bestemt til varig eie eller bruk er klassifisert som anleggsmidler. Eiendeler som er tilknyttet varekretsløpet er klassifisert som omløpsmidler. Fordringer klassifiseres som omløpsmidler hvis de skal tilbakebetales i løpet av ett år etter utbetalingstidspunktet. For gjeld er analoge kriterier lagt til grunn.

Omløpsmidler vurderes til laveste av anskaffelseskost og virkelig verdi. Kortsiktig gjeld balanseføres til nominelt beløp på etableringstidspunktet.

Anleggsmidler vurderes til anskaffelseskost. Varige anleggsmidler som forringes i verdi avskrives lineært over forventet økonomisk levetid. Anleggsmidlene nedskrives til virkelig verdi ved verdifall som ikke forventes å være forbigående. Nedskrivningen reverseres i den utstrekning grunnlaget for nedskrivningen ikke lenger er tilstede. Langsiktig gjeld i norske kroner med unntak av andre avsetninger balanseføres til nominelt beløp på etableringstidspunktet.

Varige driftsmidler

Varige driftsmidler balanseføres og avskrives lineært over driftsmidlenes forventede levetid dersom de har antatt levetid over 3 år og har en kostpris som overstiger kr 15.000. Vedlikehold av driftsmidler kostnadsføres løpende under driftskostnader. Påkostninger eller forbedringer tillegges driftsmidlets kostpris og avskrives i takt med driftsmidlet. Skillet mellom vedlikehold og påkostning/forbedring regnes i forhold til driftsmidlets stand ved kjøp av driftsmidlet.

Finansielle leieavtaler

Finansielle leieavtaler som gjelder varige driftsmidler balanseføres og avskrives som varige driftsmidler.

Fordringer

Kundefordringer og andre fordringer er oppført i balansen til pålydende etter fradrag for avsetning til forventet tap. Avsetning til tap gjøres på grunnlag av individuelle vurderinger av de enkelte fordringene. I tillegg gjøres det for øvrige kundefordringer en uspesifisert avsetning for å dekke antatt tap.

Skatt

Skattekostnaden i resultatregnskapet omfatter både periodens betalbare skatt og endring i utsatt skatt. Utsatt skatt er beregnet med 22% på grunnlag av de midlertidige forskjeller som eksisterer mellom regnskapsmessige og skattemessige verdier, samt eventuelt ligningsmessig underskudd til fremføring ved utgangen av regnskapsåret. Skatteøkende og skattereduserende midlertidige forskjeller som reverserer eller kan reversere i samme periode er utlignet. Oppføring av utsatt skattefordel på netto skattereduserende forskjeller som ikke er utlignet og underskudd til fremføring, er begrunnet med antatt fremtidig inntjening. Utsatt skatt og skattefordel som kan balanseføres er oppført netto i balansen.

Pensjonsforpliktelser

Pensjonsforpliktelser balanseføres ut fra aktuarmessige beregninger og iht. Norsk Regnskapsstandard for pensjoner. Foretaket har gjennom organisasjonsavtale vært tilsluttet Avtalefestet Pensjonsordning (AFP). Denne har omfattet alle ansatte og har tillatt frivillig pensjonsordning fra fylte 62 år. Pr. 01.01.2011 er denne ordningen avviklet og erstattet med en ny pensjonsordning. Den nye AFP-ordningen er å anse som en ytelsesbasert flerforetaksordning men regnskapsføres som en innskuddsordning frem til det foreligger pålitelig og tilstrekkelig informasjon slik at foretaket kan regnskapsføre sin proporsjonale andel av pensjonskostnad, pensjonsforpliktelse og pensjonsmidler i ordningen. Selskapets forpliktelser er dermed ikke balanseført som gjeld. Foretaket har en innskuddsbasert pensjonsordning etter lov om obligatorisk tjenestepensjon. Pensjonen er avhengig av innbetalt premie og avkastning på midlene. For foretaket er årets kostnad lik årets premie.



Magnus Nistad AS

Noter til regnskapet for 2021

Note 1 Varige driftsmidler og immaterielle eiendeler

Varige driftsmidler	Bygninger og tomter	Biler,	Sum varige driftsmidler
		maskiner, inventar o.l.	
Anskaffelseskost 01.01.	6 953 024	48 816 090	55 769 114
Tilgang	314 800	11 868 071	12 182 871
Avgang	0	122 223	122 223
Anskaffelseskost 31.12.	7 267 824	60 561 938	67 829 762
Nedskrevet tidligere			0
Akkumulerte avskrivninger 31.12.	6 465 004	30 574 870	37 039 874
Balansført verdi 31.12.	802 820	29 987 068	30 789 888
Årets avskrivninger	21 800	7 413 600	7 435 400
Avskrivningsplan	Lineær	Lineær	
Avskrivningstid	0 - 20 år	10 - 25 år	

Note 2 Varebeholdninger

	I år	I fjor
Varelager	1 363 838	1 103 058
Sum varelager til anskaffelseskost 31.12	1 363 838	1 103 058
Nedskrivning for ukurans	0	0
Sum bokført verdi av varebeholdninger	1 363 838	1 103 058

Note 3 Kundefordringer

	I år	I fjor
Kundefordringer til pålydende 31.12.	11 552 735	10 190 274
Delkrederavsetninger	152 025	152 025
Sum bokført verdi av kundefordringer	11 400 710	10 038 249
Årets endring i delkrederavsetninger	0	-77 974
Årets konstaterte tap på fordringer	0	111 068
Tap på kundefordringer	0	33 094

Note 4 Investering i datterselskap

	Anskaffelses- år	Forretnings- kontor	Eierandel/ stemmer	Årsresultat 2021	Egenkapital 31.12.	Balansført verdi
Tungbilservice AS	2021	Gaular	100 %	-87 381	-677 852	0
Sum investering i datterselskap						0

Aksjene er nedskrevet til kr. 0.



Magnus Nistad AS

Noter til regnskapet for 2021

Note 5 Andre kortsiktige fordringer

	I år	I fjor
Forskuddsbetalte kostnader	2 150 927	1 807 960
Depositum ferje/ bompenger	346 883	395 733
Forskudd lønn	0	4 675
Til gode arbeidsgiveravgift	0	0
Andre kortsiktige fordringer	403 027	282 481
Sum bokført verdi av kundefordringer	2 900 837	2 490 849

Note 6 Bundne midler

	I år	I fjor
Bundne betalingsmidler (skattetrekksmidler) pr. 31.12. utgjør	1 846 417	1 115 264

Note 7 Egenkapital

Årets endring i egenkapital	Aksje- kapital	Annen egenkapital	Udekket tap	Sum
Egenkapital 01.01.	3 095 000	1 923 069	0	5 018 069
Årets resultat		1 151 947	0	1 151 947
Avsatt utbytte		0	0	0
Egenkapital 31.12.	3 095 000	3 075 016	0	6 170 016

Note 8 Aksjekapital og aksjonærinformasjon

Aksjekapitalen på kr. 3.095.000 består av 500 aksjer á kr. 6.190. Alle aksjer har like rettigheter.

Oversikt over aksjonærer 31.12.

	Aksjer	Eierandel
Nistad Holding AS	500	100 %
Totalt antall aksjer	500	100 %

Aksjer eid av daglig leder og medlemmer av styret:

Daglig leder/ styreleder Arne Nistad: Indirekte eierskap: 100%



Magnus Nistad AS

Noter til regnskapet for 2021

Note 9 Skatt

Beregning av utsatt skatt/utsatt skattefordel

	I år	I fjor
Midlertidige forskjeller		
Anleggsmidler	-2 118 098	-1 922 281
Omløpsmidler	-252 026	-252 026
Balansførte leieavtaler i regnskapet	70 922	-1 294 976
Gevinst- og tapskonto	0	0
Netto midlertidige forskjeller	-2 299 202	-3 469 283
Underskudd til fremføring	-1 478 293	-1 790 195
Grunnlag for utsatt skatt/skattefordel i balansen	-3 777 495	-5 259 478
Beregnet 22% utsatt skatt/ skattefordel	-831 049	-1 157 085
Herav ikke balansført utsatt skattefordel	0	0
Utsatt skatt/ skattefordel i balansen	-831 049	-1 157 085

Grunnlag for skattekostnad, endring i utsatt skatt og betalbar skatt

Resultat før skattekostnad	1 477 983	3 583 220
Permanente forskjeller	4 000	35 599
Grunnlag for årets skattekostnad	1 481 983	3 618 819
Endring i midlertidige resultatforskjeller	-1 170 080	1 331 522
Grunnlag for betalbar skatt i resultatregnskapet	311 903	4 950 342
Bruk av fremførbart underskudd	0	-4 950 342
Skattepliktig inntekt (grunnlag for betalbar skatt i balansen)	311 903	0

Fordeling av skattekostnaden

Betalbar skatt (22% av grunnlag for betalbar skatt i resultatregnskapet)	0	0
For mye, for lite avsatt i fjor	0	0
Sum betalbar skatt	0	0
Endring i utsatt skatt/ skattefordel	326 036	796 141
Skattekostnad på ordinært resultat	326 036	796 141

Betalbar skatt i balansen

Betalbar skatt (22% av grunnlag for betalbar skatt i resultatregnskapet)	0	0
For lite/ for mye avsatt i fjor	0	0
Betalbar skatt i balansen	0	0



Magnus Nistad AS

Noter til regnskapet for 2021

Note 10 Lønnskostnader, antall ansatte, godtgjørelser m.m.

	I år	I fjor
Lønnskostnader		
Lønninger	30 816 641	30 849 279
Arbeidsgiveravgift	3 034 064	3 703 485
Pensjonskostnader	627 493	363 218
Andre ytelser	869 753	899 870
Sum	35 347 951	35 815 852

Antall sysselsatte årsverk har i løpet av regnskapsåret vært ca. 67.

Ytelser til ledende personer	Daglig leder	Styret
Lønn	475 986	8 000
Andre ytelser	14 089	0
Sum	490 075	8 000

Det er ikke gitt lån/ sikkerhetsstillelse til daglig leder eller andre nærstående parter.
Det er ingen enkelt lån/sikkerhetsstillelse som utgjør mer enn 5 % av selskapets egenkapital.

Revisor	I år	I fjor
Revisjon	75 000	156 000
Andre tjenester	25 000	121 000
Sum honorar til revisor	100 000	277 000

Note 11 Lån til foretak i samme konsern

	I år	I fjor
Lån til Nistad Holding AS (morselskap)	7 190 559	7 152 014
Lån til Nistad Eigedom AS (søsterselskap)	2 522 707	2 093 681
Lån til Tungbilservice AS (datterselskap)	2 286 155	1 536 155
Sum bokført verdi av lån til foretak i samme konsern	11 999 421	10 781 850



Magnus Nistad AS

Noter til regnskapet for 2021

Note 12 Langsiktig rentebærende gjeld

	I år	I fjor
Langsiktig rentebærende gjeld		
Gjeld til kredittinstitusjoner	6 739 176	7 303 176
Gjeld leasingavtaler	28 364 736	25 139 034
Sum langsiktig rentebærende gjeld 31.12.	35 103 912	32 442 210

Balanseført verdi av pantsatte eiendeler

Fast eiendom	802 820	509 820
Biler, maskiner, inventar	29 987 068	25 654 820
Kundefordringer	11 400 710	10 038 249
Varelager	1 363 838	1 103 058
Sum	43 554 436	37 305 947

Forfallsstruktur for langsiktig gjeld (banklån)

	2022	2023	2024	2025	2026	Etter 2025	Sum
NOK	564 000	564 000	564 000	564 000	564 000	3 919 176	6 739 176

Note 13 Kortsiktig rentebærende gjeld

	I år	I fjor
Kortsiktig rentebærende gjeld		
Gjeld til kredittinstitusjoner	3 814 245	0
Sum kortsiktig rentebærende gjeld 31.12.	3 814 245	0

Balanseført verdi av pantsatte eiendeler

Fast eiendom	802 820	509 820
Kundefordringer	11 400 710	10 038 249
Varelager	1 363 868	1 103 058
Sum	13 567 398	11 651 127

Note 14 Annen kortsiktig gjeld

	I år	I fjor
Annen kortsiktig gjeld består av		
Avsatt lønn	0	221 693
Skyldige feriepenger	3 419 745	3 268 355
Pålepte renter	12 407	12 012
Pålepte kostnader/ avsetninger	942 675	662 224
Annen kortsiktig gjeld 31.12.	4 374 827	4 164 284



Magnus Nistad AS

Noter til regnskapet for 2021

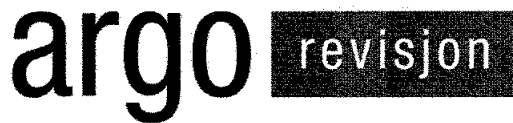
Note 15 Leieavtaler

Finansielle leieavtaler

Selskapet har inngått finansielle leieavtaler med ulike opphørstidspunkt for driftsmidler til bruk i virksomheten. Balanseført verdi av finansielle leieavtaler fremkommer i note 1 og balanseførte forpliktelser i note 11.

Note 16 Andre langsiktige fordringer

	I år	I fjor
Depositum	100 000	100 000
Sum andre langsiktige fordringer	100 000	100 000



Argo Revisjon AS
Firdavegen 6
Postboks 616
N-6804 Førde

Telefon: (+47) 95 49 12 20
E-post: post@argorevisjon.no

Til generalforsamlingen i Magnus Nistad AS

Uavhengig revisors beretning

Uttalelse om revisjonen av årsregnskapet

Konklusjon

Vi har revidert Magnus Nistad AS sitt årsregnskap som består av balanse per 31. desember 2021, resultatregnskap for regnskapsåret avsluttet per denne datoen og noter til årsregnskapet, herunder et sammendrag av viktige regnskapsprinsipper.

Etter vår mening er det medfølgende årsregnskapet avgitt i samsvar med lov og forskrifter og gir et rettviseende bilde av selskapets finansielle stilling per 31. desember 2021, og av dets resultater for regnskapsåret avsluttet per denne datoen i samsvar med regnskapslovens regler og god regnskapsskikk i Norge.

Grunnlag for konklusjonen

Vi har gjennomført revisjonen i samsvar med lov, forskrift og god revisjonsskikk i Norge, herunder de internasjonale revisjonsstandardene International Standards on Auditing (ISA-ene). Våre oppgaver og plikter i henhold til disse standardene er beskrevet i Revisors oppgaver og plikter ved revisjon av årsregnskapet. Vi er uavhengige av selskapet slik det kreves i lov og forskrift, og har overholdt våre øvrige etiske forpliktelser i samsvar med disse kravene. Etter vår oppfatning er innhentet revisjonsbevis tilstrekkelig og hensiktsmessig som grunnlag for vår konklusjon.

Styrets og daglig leders ansvar for årsregnskapet

Styret og daglig leder (ledelsen) er ansvarlig for å utarbeide årsregnskapet i samsvar med lov og forskrifter, herunder for at det gir et rettviseende bilde i samsvar med regnskapslovens regler og god regnskapsskikk i Norge. Ledelsen er også ansvarlig for slik internkontroll som den finner nødvendig for å kunne utarbeide et årsregnskap som ikke inneholder vesentlig feilinformasjon, verken som følge av misligheter eller utilsiktede feil.

Ved utarbeidelsen av årsregnskapet må ledelsen ta standpunkt til selskapets evne til fortsatt drift og opplyse om forhold av betydning for fortsatt drift. Forutsetningen om fortsatt drift skal legges til grunn for årsregnskapet så lenge det ikke er sannsynlig at virksomheten vil bli avviklet.

Revisors oppgaver og plikter ved revisjonen av årsregnskapet

Vårt mål med revisjonen er å oppnå betryggende sikkerhet for at årsregnskapet som helhet ikke inneholder vesentlig feilinformasjon, verken som følge av misligheter eller utilsiktede feil, og å avgjøre en revisjonsberetning som inneholder vår konklusjon. Betryggende sikkerhet er en høy grad av sikkerhet, men ingen garanti for at en revisjon utført i samsvar med lov, forskrift og god



argo revisjon

revisjonsskikk i Norge, herunder ISA-ene, alltid vil avdekke vesentlig feilinformasjon som eksisterer. Feilinformasjon kan oppstå som følge av misligheter eller utilsiktede feil. Feilinformasjon blir vurdert som vesentlig dersom den enkeltvis eller samlet med rimelighet kan forventes å påvirke økonomiske beslutninger som brukerne foretar basert på årsregnskapet.

For videre beskrivelse av revisors oppgaver og plikter vises det til:
<https://revisorforeningen.no/revisjonsberetninger>

Uttalelse om andre lovmessige krav

Konklusjon om registrering og dokumentasjon

Basert på vår revisjon av årsregnskapet som beskrevet ovenfor, og kontrollhandlinger vi har funnet nødvendig i henhold til internasjonal standard for attestasjonsoppdrag (ISAE) 3000 «Attestasjonsoppdrag som ikke er revisjon eller forenklet revisorkontroll av historisk finansiell informasjon», mener vi at ledelsen har oppfylt sin plikt til å sørge for ordentlig og oversiktlig registrering og dokumentasjon av selskapets regnskapsopplysninger i samsvar med lov og god bokføringskikk i Norge.

Førde 7. april 2022

Argo Revisjon

Stig Berge Strand
Statsautorisert revisor