



ÅRSREGNSKAPET FOR REGNSKAPSÅRET 2021 - GENERELL INFORMASJON

Enheten

Organisasjonsnummer: 915 614 086
Organisasjonsform: Aksjeselskap
Foretaksnavn: KVALA INDUSTRISERVICE AS
Forretningsadresse: Kvalamarka 5
5514 HAUGESUND

Regnskapsår

Årsregnskapets periode: 01.01.2021 - 31.12.2021

Konsern

Morselskap i konsern: Nei

Regnskapsregler

Regler for små foretak benyttet: Ja
Benyttet ved utarbeidelsen av årsregnskapet til selskapet: Regnskapslovens alminnelige regler

Årsregnskapet fastsatt av kompetent organ

Bekreftet av representant for selskapet: Tor Hagland
Dato for fastsettelse av årsregnskapet: 30.06.2022

Grunnlag for avgivelse

År 2021: Årsregnskapet er elektronisk innlevert
År 2020: Tall er hentet fra elektronisk innlevert årsregnskap fra 2021

Det er ikke krav til at årsregnskapet m.v. som sendes til Regnskapsregisteret er undertegnet. Kontrollen på at dette er utført ligger hos revisor/enhetens øverste organ. Sikkerheten ivaretas ved at innsender har rolle/rettighet for innsending av årsregnskapet via Altinn, og ved at det bekreftes at årsregnskapet er fastsatt av kompetent organ.

Brønnøysundregistrene, 20.06.2023



Resultatregnskap

| Beløp i: NOK | Note | 2021 | 2020 |
|-------------------------------------------------------|------|------------------|------------------|
| RESULTATREGNSKAP | | | |
| Inntekter | | | |
| Salgsinntekt | | 7 263 392 | 5 388 359 |
| Sum inntekter | | 7 263 392 | 5 388 359 |
| Kostnader | | | |
| Varekostnad | | 412 001 | 449 296 |
| Lønnskostnad | 1 | 5 240 328 | 4 047 060 |
| Avskrivning av driftsmidler og immaterielle eiendeler | 2 | 100 863 | 109 300 |
| Annen driftskostnad | 1 | 701 540 | 758 186 |
| Sum kostnader | | 6 454 733 | 5 363 843 |
| Driftsresultat | | 808 660 | 24 516 |
| Finansinntekter og finanskostnader | | | |
| Annen renteinntekt | | | 264 |
| Sum finansinntekter | | | 264 |
| Annen rentekostnad | | 221 | 1 267 |
| Sum finanskostnader | | 221 | 1 267 |
| Netto finans | | -221 | -1 003 |
| Ordinært resultat før skattekostnad | | 808 439 | 23 513 |
| Skattekostnad på ordinært resultat | 3 | 48 530 | |
| Ordinært resultat etter skattekostnad | | 759 909 | 23 513 |
| Årsresultat | 5 | 759 909 | 23 513 |
| Årsresultat etter minoritetsinteresser | | 759 909 | 23 513 |
| Totalresultat | | 759 909 | 23 513 |
| Overføringer og disponeringer | | | |
| Avsatt til annen egenkapital | | 759 909 | 23 513 |
| Overført fra annen egenkapital | 5 | | |



Resultatregnskap

| Beløp i: NOK | Note | 2021 | 2020 |
|-----------------------------------|-------------|-------------|-------------|
| Sum overføringer og disponeringer | | 759 909 | 23 513 |



Balanse

| Beløp i: NOK | Note | 2021 | 2020 |
|------------------------------------------------|------|------------------|------------------|
| BALANSE - EIENDELER | | | |
| Anleggsmidler | | | |
| Immaterielle eiendeler | | | |
| Utsatt skattefordel | 3 | | |
| Varige driftsmidler | | | |
| Tomter, bygninger o.a. fast eiendom | 2 | | |
| Maskiner og anlegg | 2 | 228 712 | 323 912 |
| Skip og flytende installasjoner | 2 | | |
| Driftsløsøre, inventar o.a. utstyr | 2 | 15 401 | 21 065 |
| Sum varige driftsmidler | 2 | 244 113 | 344 977 |
| Sum anleggsmidler | | 244 113 | 344 977 |
| Omløpsmidler | | | |
| Varer | | | |
| Fordringer | | | |
| Kundefordringer | | 1 201 359 | 864 813 |
| Andre kortsiktige fordringer | | 31 119 | 45 512 |
| Sum fordringer | | 1 232 478 | 910 325 |
| Bankinnskudd, kontanter og lignende | | | |
| Bankinnskudd, kontanter o.l. | 6 | 1 707 630 | 980 371 |
| Sum bankinnskudd, kontanter og lignende | | 1 707 630 | 980 371 |
| Sum omløpsmidler | | 2 940 109 | 1 890 696 |
| SUM EIENDELER | | 3 184 222 | 2 235 672 |
| BALANSE - EGENKAPITAL OG GJELD | | | |
| Egenkapital | | | |
| Innskutt egenkapital | | | |
| Aksjekapital | 4 | 200 000 | 200 000 |



Balanse

| Beløp i: NOK | Note | 2021 | 2020 |
|---------------------------------|-------------|------------------|------------------|
| Beholdning av egne aksjer | 4 | | |
| Sum innskutt egenkapital | | 200 000 | 200 000 |
| Opptjent egenkapital | | | |
| Annen egenkapital | 7 | 1 590 225 | 830 316 |
| Sum opptjent egenkapital | | 1 590 225 | 830 316 |
| Sum egenkapital | 5 | 1 790 225 | 1 030 316 |
| Gjeld | | | |
| Langsiktig gjeld | | | |
| Utsatt skatt | 3 | | |
| Annen langsiktig gjeld | | | |
| Sum langsiktig gjeld | | 0 | 0 |
| Kortsiktig gjeld | | | |
| Leverandørgjeld | | 22 133 | 109 717 |
| Betalbar skatt | 3 | 48 530 | |
| Skyldig offentlige avgifter | | 874 910 | 562 855 |
| Annen kortsiktig gjeld | | 448 424 | 532 785 |
| Sum kortsiktig gjeld | | 1 393 997 | 1 205 356 |
| Sum gjeld | | 1 393 997 | 1 205 356 |
| SUM EGENKAPITAL OG GJELD | | 3 184 222 | 2 235 672 |



Brønnøysundregistrene

ÅRSREGNSKAP FOR REGNSKAPSÅRET 2021 - GENERELL INFORMASJON

Journalnummer: 2022 717158

Enheten

Organisasjonsnummer: 915 614 086
Organisasjonsform: Aksjeselskap
Foretaksnavn: KVALA INDUSTRISERVICE AS
Forretningsadresse: Kvalamarka 5
5514 HAUGESUND

Regnskapsår

Årsregnskapets periode: 01.01.2021 - 31.12.2021

Konsern

Morselskap i konsern: Nei

Regnskapsregler

Regler for små foretak benyttet: Ja
Benyttet ved utarbeidelsen av
årsregnskapet til selskapet: Regnskapslovens alminnelige regler

Årsregnskapet fastsatt av kompetent organ

Bekreftet av representant for selskapet: Tor Hagland
Dato for fastsettelse av årsregnskapet: 30.06.2022

Revisjon

Årsregnskapet er utarbeidet av ekstern
autorisert regnskapsfører: Ja
Ekstern autorisert regnskapsfører har i
løpet av regnskapsåret bistått ved den
løpende regnskapsføringen eller utført
andre tjenester for selskapet enn å
utarbeide årsregnskapet: Ja

Grunnlag for avgivelse

År 2021: Årsregnskap er elektronisk innlevert.
År 2020: Tall er hentet fra elektronisk innlevert årsregnskap fra 2021.

Det er ikke krav til at årsregnskapet m.v. som sendes til Regnskapsregisteret er undertegnet. Kontrollen på at dette er utført ligger hos revisor/enhetens øverste organ. Sikkerheten ivaretas ved at innsender har rolle/rettighet for innsending av årsregnskapet via Altinn, og ved at det bekreftes at årsregnskapet er fastsatt av kompetent organ.

Brønnøysundregistrene, 26.07.2022

Brønnøysundregistrene
Postadresse: Postboks 900, 8910 Brønnøysund
Telefon: 75 00 75 00
E-post: firmapost@brreg.no Internett: www.brreg.no
Organisasjonsnummer: 974 760 673



Organisasjonsnr: 915 614 086
KVALA INDUSTRISERVICE AS

RESULTATREGNSKAP

| Beløp i: NOK | Note | 2021 | 2020 |
|-------------------------------------------------------|-------------|------------------|------------------|
| RESULTATREGNSKAP | | | |
| Inntekter | | | |
| Salgsinntekt | | 7 263 392 | 5 388 359 |
| Sum inntekter | | 7 263 392 | 5 388 359 |
| Kostnader | | | |
| Varekostnad | | 412 001 | 449 296 |
| Lønnskostnad | 1 | 5 240 328 | 4 047 060 |
| Avskrivning av driftsmidler og immaterielle eiendeler | 2 | 100 863 | 109 300 |
| Annen driftskostnad | 1 | 701 540 | 758 186 |
| Sum kostnader | | 6 454 733 | 5 363 843 |
| Driftsresultat | | 808 660 | 24 516 |
| Finansinntekter og finanskostnader | | | |
| Annen renteinntekt | | | 264 |
| Sum finansinntekter | | | 264 |
| Annen rentekostnad | | 221 | 1 267 |
| Sum finanskostnader | | 221 | 1 267 |
| Netto finans | | -221 | -1 003 |
| Ordinært resultat før skattekostnad | | | |
| Skattekostnad på ordinært resultat | 3 | 48 530 | |
| Ordinært resultat etter skattekostnad | | 759 909 | 23 513 |
| Årsresultat | 5 | 759 909 | 23 513 |
| Årsresultat etter minoritetsinteresser | | 759 909 | 23 513 |
| Totalresultat | | 759 909 | 23 513 |
| Overføringer og disponeringer | | | |
| Avsatt til annen egenkapital | | 759 909 | 23 513 |
| Overført fra annen egenkapital | 5 | | |
| Sum overføringer og disponeringer | | 759 909 | 23 513 |



Organisasjonsnr: 915 614 086
KVALA INDUSTRISERVICE AS

BALANSE

Beløp i: NOK **Note** **2021** **2020**

BALANSE - EIENDELER

Anleggsmidler

Immaterielle eiendeler

Utsatt skattefordel 3

Varige driftsmidler

Tomter, bygninger o.a.

fast eiendom 2

Maskiner og anlegg 2 228 712 323 912

Skip og flytende

installasjoner 2

Driftsløsøre, inventar o.

a. utstyr 2 15 401 21 065

Sum varige driftsmidler 2 **244 113** **344 977**

Sum anleggsmidler **244 113** **344 977**

Omløpsmidler

Varer

Fordringer

Kundefordringer 1 201 359 864 813

Andre kortsiktige

fordringer 31 119 45 512

Sum fordringer **1 232 478** **910 325**

Bankinnskudd, kontanter

og lignende

Bankinnskudd, kontanter o.

l. 6 1 707 630 980 371

Sum bankinnskudd,

kontanter og lignende **1 707 630** **980 371**

Sum omløpsmidler **2 940 109** **1 890 696**

SUM EIENDELER **3 184 222** **2 235 672**

BALANSE - EGENKAPITAL OG

GJELD

Egenkapital

Innskutt egenkapital

Aksjekapital 4 200 000 200 000

Beholdning av egne aksjer 4

Sum innskutt egenkapital **200 000** **200 000**

Opptjent egenkapital

Annen egenkapital 7 1 590 225 830 316



| | | | |
|---------------------------------|----------|------------------|------------------|
| Sum opptjent egenkapital | | 1 590 225 | 830 316 |
| Sum egenkapital | 5 | 1 790 225 | 1 030 316 |
| Gjeld | | | |
| Langsiktig gjeld | | | |
| Utsatt skatt | 3 | | |
| Annen langsiktig gjeld | | | |
| Sum langsiktig gjeld | | 0 | 0 |
| Kortsiktig gjeld | | | |
| Leverandørgjeld | | 22 133 | 109 717 |
| Betalbar skatt | 3 | 48 530 | |
| Skyldig offentlige avgifter | | 874 910 | 562 855 |
| Annen kortsiktig gjeld | | 448 424 | 532 785 |
| Sum kortsiktig gjeld | | 1 393 997 | 1 205 356 |
| Sum gjeld | | 1 393 997 | 1 205 356 |
| SUM EGENKAPITAL OG GJELD | | 3 184 222 | 2 235 672 |



Organisasjonsnr: 915 614 086
KVALA INDUSTRISERVICE AS

NOTEOPPLYSNINGER - SELSKAP - alle poster oppgitt i hele tall

Note

Antall aksjer og aksjeeiere

Note

1

Antall årsverk i regnskapsåret

Virksomheten har hatt følgende antall årsverk:

7.00

Omløpsmidler Startdato Sluttdato Endring

Skattemessig fremf.undersk. Startdato Sluttdato Endring

Kortsiktig gjeld Startdato Sluttdato Endring



Årsregnskap 2021

Kvala Industriservice AS

Resultatregnskap
Balanse
Noter til regnskapet

Org.nr.: 915 614 086



RESULTATREGNSKAP

KVALA INDUSTRISERVICE AS

| DRIFTSINNEKTER OG DRIFTSKOSTNADER | Note | 2021 | 2020 |
|-------------------------------------------------------|----------|------------------|------------------|
| Salgsinntekt | | 7 263 392 | 5 388 359 |
| Sum driftsinntekter | | 7 263 392 | 5 388 359 |
| Varekostnad | | 412 001 | 449 296 |
| Lønnskostnad | 1 | 5 240 328 | 4 047 060 |
| Avskrivning av driftsmidler og immaterielle eiendeler | 2 | 100 863 | 109 300 |
| Annen driftskostnad | 1 | 701 540 | 758 186 |
| Sum driftskostnader | | 6 454 733 | 5 363 843 |
| Driftsresultat | | 808 660 | 24 516 |
| FINANSINNEKTER OG FINANSKOSTNADER | | | |
| Annen renteinntekt | | 0 | 264 |
| Annen rentekostnad | | 221 | 1 267 |
| Resultat av finansposter | | -221 | -1 003 |
| Ordinært resultat før skattekostnad | | 808 439 | 23 513 |
| Skattekostnad på ordinært resultat | 3 | 48 530 | 0 |
| Ordinært resultat | | 759 909 | 23 513 |
| EKSTRAORDINÆRE INNEKTER OG KOSTNADER | | | |
| Årsresultat | 5 | 759 909 | 23 513 |
| OVERFØRINGER | | | |
| Avsatt til annen egenkapital | | 759 909 | 23 513 |
| Sum overføringer | | 759 909 | 23 513 |



BALANSE

KVALA INDUSTRISERVICE AS

| EIENDELER | Note | 2021 | 2020 |
|------------------------------------|----------|------------------|------------------|
| ANLEGGSMIDLER | | | |
| IMMATERIELLE EIENDELER | | | |
| VARIGE DRIFTSMIDLER | | | |
| Maskiner og anlegg | 2 | 228 712 | 323 912 |
| Driftsløsøre, inventar o.a. utstyr | 2 | 15 401 | 21 065 |
| Sum varige driftsmidler | 2 | 244 113 | 344 977 |
| FINANSIELLE ANLEGGSMIDLER | | | |
| Sum anleggsmidler | | 244 113 | 344 977 |
| OMLØPSMIDLER | | | |
| FORDRINGER | | | |
| Kundefordringer | | 1 201 359 | 864 813 |
| Andre kortsiktige fordringer | | 31 119 | 45 512 |
| Sum fordringer | | 1 232 478 | 910 325 |
| INVESTERINGER | | | |
| Bankinnskudd, kontanter o.l. | 6 | 1 707 630 | 980 371 |
| Sum omløpsmidler | | 2 940 109 | 1 890 696 |
| Sum eiendeler | | 3 184 222 | 2 235 672 |



BALANSE

KVALA INDUSTRISERVICE AS

| EGENKAPITAL OG GJELD | Note | 2021 | 2020 |
|------------------------------------|------|------------------|------------------|
| EGENKAPITAL | | | |
| INNSKUTT EGENKAPITAL | | | |
| Aksjekapital | 4 | 200 000 | 200 000 |
| Sum innskutt egenkapital | | 200 000 | 200 000 |
| OPPTJENT EGENKAPITAL | | | |
| Annen egenkapital | 7 | 1 590 225 | 830 316 |
| Sum opptjent egenkapital | | 1 590 225 | 830 316 |
| Sum egenkapital | 5 | 1 790 225 | 1 030 316 |
| GJELD | | | |
| AVSETNING FOR FORPLIKTELSER | | | |
| ANNEN LANGSIKTIG GJELD | | | |
| KORTSIKTIG GJELD | | | |
| Leverandørgjeld | | 22 133 | 109 717 |
| Betalbar skatt | 3 | 48 530 | 0 |
| Skyldig offentlige avgifter | | 874 910 | 562 855 |
| Annen kortsiktig gjeld | | 448 424 | 532 785 |
| Sum kortsiktig gjeld | | 1 393 997 | 1 205 356 |
| Sum gjeld | | 1 393 997 | 1 205 356 |
| Sum egenkapital og gjeld | | 3 184 222 | 2 235 672 |

30.06.2022

Styret i Kvala Industriservice AS

Tor Hagland
styreleder

Einar Jensen
styremedlem

Kestutis Miskinis
styremedlem/daglig leder



Regnskapsprinsipper

Årsregnskapet er satt opp i samsvar med regnskapsloven og NRS 8 - God regnskapsskikk for små foretak.

DRIFTSINNTEKTER

Inntektsføring ved salg av varer skjer på leveringstidspunktet. Tjenester inntektsføres etter hvert som de leveres.

SKATT

Skattekostnaden i resultatregnskapet omfatter både periodens betalbare skatt og endring i utsatt skatt. Utsatt skatt er beregnet med 22 % på grunnlag av de midlertidige forskjeller som eksisterer mellom regnskapsmessige og skattemessige verdier, samt ligningsmessig underskudd til fremføring ved utgangen av regnskapsåret. Skatteøkende og skattereduserende midlertidige forskjeller som reverserer eller kan reverseres i samme periode er utlignet og nettoført.

KLASSIFISERING OG VURDERING AV ANLEGGSMIDLER

Anleggsmidler omfatter eiendeler bestemt til varig eie og bruk. Anleggsmidler er vurdert til anskaffelseskost. Varige driftsmidler balanseføres og avskrives over driftsmidlets økonomiske levetid. Avskrivningsperioden for fast eiendom anskaffet etter 2009 er dekomponert i en del som gjelder råbygget og en del som gjelder faste tekniske installasjoner. Varige driftsmidler nedskrives til gjenvinnbart beløp ved verdifall som forventes ikke å være forbigående. Gjenvinnbart beløp er det høyeste av netto salgsverdi og verdi i bruk. Verdi i bruk er nåverdi av fremtidige kontantstrømmer knyttet til eiendelen. Nedskrivningen reverseres når grunnlaget for nedskrivningen ikke lenger er til stede.

KLASSIFISERING OG VURDERING AV OMLØPSMIDLER

Omløpsmidler og kortsiktig gjeld omfatter normalt poster som forfaller til betaling innen ett år etter balansedagen, samt poster som knytter seg til varekretsløpet. Omløpsmidler vurderes til laveste verdi av anskaffelseskost og virkelig verdi.

FORDRINGER

Kundefordringer og andre fordringer oppføres til pålydende etter fradrag for avsetning til forventet tap. Avsetning til tap gjøres på grunnlag av en individuell vurdering av de enkelte fordringene.



Note 1 Lønnskostnader og ytelser, godtgjørelser til daglig leder, styret og revisor

LØNNSKOSTNADER

| | 2021 | 2020 |
|--------------------|------------------|------------------|
| Lønninger | 4 448 468 | 3 500 493 |
| Arbeidsgiveravgift | 636 070 | 466 503 |
| Pensjonskostnader | 62 663 | 45 681 |
| Andre ytelser | 93 127 | 34 383 |
| Sum | 5 240 328 | 4 047 060 |

Selskapet har i 2021 sysselsatt 7 årsverk.

PENSJONSFORPLIKTELSER

Selskapet er pliktig til å ha tjenestepensjonsordning etter lov om obligatorisk tjenestepensjon. Selskapets pensjonsordninger tilfredsstiller kravene i denne lov.

YTELSER TIL LEDEDE PERSONER

| | Daglig leder | Styret |
|--------------------|----------------|----------|
| Lønn | 418 795 | 0 |
| Pensjonskostnader | 7 008 | 0 |
| Annen godtgjørelse | 4 392 | 0 |
| Sum | 430 195 | 0 |

REVISOR

Kostnadsført revisjonshonorar for 2021 utgjør kr 27 000 eks. mva.

Note 2 Anleggsmidler

| | Maskiner og anlegg | Driftsløsøre, inventar ol. | Sum |
|---------------------------------------------|-----------------------|-------------------------------|----------------|
| Anskaffelseskost pr. 01.01.21 | 498 824 | 45 201 | 544 025 |
| = Anskaffelseskost 31.12.21 | 498 824 | 45 201 | 544 025 |
| Av- og nedskrivninger pr. 01.01.21 | 174 912 | 24 136 | 199 048 |
| + Årets ordinære avskrivninger | 95 200 | 5 664 | 100 864 |
| = Av- og nedskrivninger pr. 31.12.21 | 270 112 | 29 800 | 299 912 |
| Bokført verdi 01.01.21 | 323 912 | 21 065 | 344 977 |
| - Årets avskrivning og nedskrivning | 95 200 | 5 664 | 100 864 |
| = Bokført verdi 31.12.21 | 228 712 | 15 401 | 244 113 |
| Økonomisk levetid | 5 år | 3-5 år | |



Note 3 Skatt

| Årets skattekostnad | 2021 | 2020 |
|------------------------------------------|----------------|-------------|
| Resultatført skatt på ordinært resultat: | | |
| Betalbar skatt | 48 530 | 0 |
| Endring i utsatt skattefordel | 0 | 0 |
| Skattekostnad ordinært resultat | 48 530 | 0 |
| Skattepliktig inntekt: | | |
| Ordinært resultat før skatt | 808 439 | 23 513 |
| Permanente forskjeller | 5 795 | 11 100 |
| Endring i midlertidige forskjeller | 20 244 | -33 797 |
| Anvendelse av fremførbart underskudd | -613 886 | -816 |
| Skattepliktig inntekt | 220 592 | 0 |
| Betalbar skatt i balansen: | | |
| Betalbar skatt på årets resultat | 48 530 | 0 |
| Sum betalbar skatt i balansen | 48 530 | 0 |

Skatteeffekten av midlertidige forskjeller som har gitt opphav til utsatt skatt og utsatte skattefordeler, spesifisert på typer av midlertidige forskjeller

| | 2021 | 2020 | Endring |
|-------------------------------------------|----------------|-------------|----------------|
| Varige driftsmidler | -19 686 | 558 | 20 244 |
| Sum | -19 686 | 558 | 20 244 |
| Akkumulert fremførbart underskudd | 0 | -613 886 | -613 886 |
| Inngår ikke i beregningen av utsatt skatt | 19 686 | 613 327 | 593 642 |
| Utsatt skattefordel (22 %) | 0 | 0 | 0 |

I henhold til God regnskapsskikk for små foretak balanseføres ikke utsatt skattefordel.

Note 4 Aksjonærer

AKSJEKAPITALEN I KVALA INDUSTRISERVICE AS PR. 31.12 BESTÅR AV:

| | Antall | Pålydende | Bokført |
|-----------------|---------------|------------------|----------------|
| Ordinære aksjer | 200 | 1 000,0 | 200 000 |
| Sum | 200 | | 200 000 |

EIERSTRUKTUR

De største aksjonærene i % pr. 31.12 var:

| | Ordinære | Eierandel | Stemmeandel |
|-----------------------------|-----------------|------------------|--------------------|
| JARMO AS | 100 | 50,0 | 50,0 |
| Kestutis Miskinis | 100 | 50,0 | 50,0 |
| Totalt antall aksjer | 200 | 100,0 | 100,0 |

AKSJER OG OPSJONER EIET AV MEDLEMMER I STYRET OG DAGLIG LEDER:

| Navn | Verv | Ordinære |
|-----------------------------|--------------------------|-----------------|
| Kestutis Miskinis | styremedlem/daglig leder | 100 |
| Totalt antall aksjer | | 100 |



Note 5 Egenkapital

| | Aksjekapital | Overkurs | Annen innskutt egenkapital | Annen egenkapital | Sum egenkapital |
|----------------------|----------------|----------|----------------------------|-------------------|------------------|
| Pr. 31.12.2020 | 200 000 | 0 | 0 | 830 316 | 1 030 316 |
| Årets resultat | | | | 759 909 | 759 909 |
| Pr 31.12.2021 | 200 000 | 0 | 0 | 1 590 225 | 1 790 225 |

Note 6 Bankinnskudd

Innestående midler på skattetrekkskonto (bundne midler) er på kr. 240 203.

Note 7 Fortsatt drift

Resultatet for 2021 viser et overskudd på kr. 759 909 etter skatt, mot kr. 23 513 i 2020. Soliditeten og likviditeten er god og det er ikke noe som indikerer at driften ikke kan fortsette. Styret vurderer at forutsetningene for fortsatt drift er til stede og legger det til grunn for sin virksomhet.



MARION DEGERSTRØM
Statsautorisert revisor

Solvangveien 25,
5519 Haugesund
mdegerst@outlook.com
Org. nr. 915 444 881 MVA
Mob.: +47 982 06 119

UAVHENGIG REVISORS BERETNING Til generalforsamlingen i Kvala Industriservice AS

Konklusjon

Jeg har revidert selskapet Kvala Industriservice AS' årsregnskap som viser et overskudd på kr 759 909. Årsregnskapet består av balanse per 31. desember 2021, resultatregnskap og oppstilling over endring i egenkapitalen for regnskapsåret avsluttet per denne datoen og noter til årsregnskapet, herunder et sammendrag av viktige regnskapsprinsipper. Etter min mening

- Oppfyller årsregnskapet gjeldende lovkrav, og
- Gir årsregnskapet et rettviseende bilde av selskapets finansielle stilling per 31. desember 2021 og av det resultat og kontantstrømmer for regnskapsåret avsluttet per denne datoen i samsvar med regnskapslovens regler og god regnskapsskikk i Norge.

Grunnlag for konklusjonen

Jeg har gjennomført revisjonen i samsvar med de internasjonale revisjonsstandardene International Standards on Auditing (ISA-ene). Mine oppgaver og plikter i henhold til disse standardene er beskrevet nedenfor under Revisors oppgaver og plikter ved revisjonen av årsregnskapet. Jeg er uavhengige av selskapet slik det kreves i lov, forskrift og International Code of Ethics for Professional Accountants (inkludert internasjonale uavhengighetsstandarder) utstedt av the International Ethics Standards Board for Accountants (IESBA-reglene), og jeg har overholdt mine øvrige etiske forpliktelser i samsvar med disse kravene. Innhentet revisjonsbevis er etter min vurdering tilstrekkelig og hensiktsmessig som grunnlag for min konklusjon.

Øvrig informasjon

Styret og daglig leder (ledelsen) er ansvarlige for informasjonen i annen øvrig informasjon som er publisert sammen med årsregnskapet. Min konklusjon om årsregnskapet ovenfor dekker ikke informasjonen i annen øvrig informasjon.

I forbindelse med revisjonen av årsregnskapet er det min oppgave å lese annen øvrig informasjon. Formålet er å vurdere hvorvidt det foreligger vesentlig inkonsistens mellom annen øvrig informasjon og årsregnskapet og den kunnskap jeg har opparbeidet meg under revisjonen av årsregnskapet, eller hvorvidt informasjon i annen øvrig informasjon ellers fremstår som vesentlig feil. Jeg har plikt til å rapportere dersom annen øvrig informasjon fremstår som vesentlig feil. Jeg har ingenting å rapportere i så henseende.

Styrets ansvar for årsregnskapet

Ledelsen er ansvarlig for å utarbeide årsregnskapet og for at det gir et rettviseende bilde i samsvar med regnskapslovens regler og god regnskapsskikk i Norge. Ledelsen er også ansvarlig for slik intern kontroll som den finner nødvendig for å kunne utarbeide et årsregnskap som ikke inneholder vesentlig feilinformasjon, verken som følge av misligheter eller utilsiktede feil.

Ved utarbeidelsen av årsregnskapet må ledelsen ta standpunkt til selskapets evne til fortsatt drift og opplyse om forhold av betydning for fortsatt drift. Forutsetningen om fortsatt drift skal legges til grunn for årsregnskapet så lenge det ikke er sannsynlig at virksomheten vil bli avviklet.

Medlem av Den Norske
Revisorforeningen





REVISJON & RÅDGIVNING

Revisors oppgaver og plikter ved revisjonen av årsregnskapet

Mitt mål er å oppnå betryggende sikkerhet for at årsregnskapet som helhet ikke inneholder vesentlig feilinformasjon, verken som følge av misligheter eller utilsiktede feil, og å avgi en revisjonsberetning som inneholder min konklusjon. Betryggende sikkerhet er en høy grad av sikkerhet, men ingen garanti for at en revisjon utført i samsvar med ISA-ene, alltid vil avdekke vesentlig feilinformasjon som eksisterer. Feilinformasjon kan oppstå som følge av misligheter eller utilsiktede feil. Feilinformasjon blir vurdert som vesentlig dersom den enkeltvis eller samlet med rimelighet kan forventes å påvirke økonomiske beslutninger som brukerne foretar basert på årsregnskapet.

For videre beskrivelse av revisors oppgaver og plikter vises det til:

<https://revisorforeningen.no/revisjonsberetninger>

Haugesund, 30. juni 2022

Marion Degerstrøm
Statsautorisert revisor





Årsregnskap 2021

Kvala Industriservice AS

Resultatregnskap
Balanse
Noter til regnskapet

Org.nr.: 915 614 086



RESULTATREGNSKAP

KVALA INDUSTRISERVICE AS

| DRIFTSINNEKTER OG DRIFTSKOSTNADER | Note | 2021 | 2020 |
|-------------------------------------------------------|------|------------------|------------------|
| Salgsinntekt | | 7 263 392 | 5 388 359 |
| Sum driftsinntekter | | 7 263 392 | 5 388 359 |
| Varekostnad | | 412 001 | 449 296 |
| Lønnskostnad | 1 | 5 240 328 | 4 047 060 |
| Avskrivning av driftsmidler og immaterielle eiendeler | 2 | 100 863 | 109 300 |
| Annen driftskostnad | 1 | 701 540 | 758 186 |
| Sum driftskostnader | | 6 454 733 | 5 363 843 |
| Driftsresultat | | 808 660 | 24 516 |
| FINANSINNEKTER OG FINANSKOSTNADER | | | |
| Annen renteinntekt | | 0 | 264 |
| Annen rentekostnad | | 221 | 1 267 |
| Resultat av finansposter | | -221 | -1 003 |
| Ordinært resultat før skattekostnad | | 808 439 | 23 513 |
| Skattekostnad på ordinært resultat | 3 | 48 530 | 0 |
| Ordinært resultat | | 759 909 | 23 513 |
| EKSTRAORDINÆRE INNEKTER OG KOSTNADER | | | |
| Årsresultat | 5 | 759 909 | 23 513 |
| OVERFØRINGER | | | |
| Avsatt til annen egenkapital | | 759 909 | 23 513 |
| Sum overføringer | | 759 909 | 23 513 |



BALANSE

KVALA INDUSTRISERVICE AS

| EIENDELER | Note | 2021 | 2020 |
|------------------------------------|----------|------------------|------------------|
| ANLEGGSMIDLER | | | |
| IMMATERIELLE EIENDELER | | | |
| VARIGE DRIFTSMIDLER | | | |
| Maskiner og anlegg | 2 | 228 712 | 323 912 |
| Driftsløsøre, inventar o.a. utstyr | 2 | 15 401 | 21 065 |
| Sum varige driftsmidler | 2 | 244 113 | 344 977 |
| FINANSIELLE ANLEGGSMIDLER | | | |
| Sum anleggsmidler | | 244 113 | 344 977 |
| OMLØPSMIDLER | | | |
| FORDRINGER | | | |
| Kundefordringer | | 1 201 359 | 864 813 |
| Andre kortsiktige fordringer | | 31 119 | 45 512 |
| Sum fordringer | | 1 232 478 | 910 325 |
| INVESTERINGER | | | |
| Bankinnskudd, kontanter o.l. | 6 | 1 707 630 | 980 371 |
| Sum omløpsmidler | | 2 940 109 | 1 890 696 |
| Sum eiendeler | | 3 184 222 | 2 235 672 |




BALANSE


KVALA INDUSTRISERVICE AS


| EGENKAPITAL OG GJELD | Note | 2021 | 2020 |
|------------------------------------|----------|------------------|------------------|
| EGENKAPITAL | | | |
| INNSKUTT EGENKAPITAL | | | |
| Aksjekapital | 4 | 200 000 | 200 000 |
| Sum innskutt egenkapital | | 200 000 | 200 000 |
| OPPTJENT EGENKAPITAL | | | |
| Annen egenkapital | 7 | 1 590 225 | 830 316 |
| Sum opptjent egenkapital | | 1 590 225 | 830 316 |
| Sum egenkapital | 5 | 1 790 225 | 1 030 316 |
| GJELD | | | |
| AVSETNING FOR FORPLIKTELSER | | | |
| ANNEN LANGSIKTIG GJELD | | | |
| KORTSIKTIG GJELD | | | |
| Leverandørgjeld | | 22 133 | 109 717 |
| Betalbar skatt | 3 | 48 530 | 0 |
| Skyldig offentlige avgifter | | 874 910 | 562 855 |
| Annen kortsiktig gjeld | | 448 424 | 532 785 |
| Sum kortsiktig gjeld | | 1 393 997 | 1 205 356 |
| Sum gjeld | | 1 393 997 | 1 205 356 |
| Sum egenkapital og gjeld | | 3 184 222 | 2 235 672 |

30.06.2022

Styret i Kvala Industriservice AS


Tor Hagland
styreleder


Einar Jensen
styremedlem


Kestutis Miskinis
styremedlem/daglig leder



Regnskapsprinsipper

Årsregnskapet er satt opp i samsvar med regnskapsloven og NRS 8 - God regnskapsskikk for små foretak.

DRIFTSINNTEKTER

Inntektsføring ved salg av varer skjer på leveringstidspunktet. Tjenester inntektsføres etter hvert som de leveres.

SKATT

Skattekostnaden i resultatregnskapet omfatter både periodens betalbare skatt og endring i utsatt skatt. Utsatt skatt er beregnet med 22 % på grunnlag av de midlertidige forskjeller som eksisterer mellom regnskapsmessige og skattemessige verdier, samt ligningsmessig underskudd til fremføring ved utgangen av regnskapsåret. Skatteøkende og skattereduserende midlertidige forskjeller som reverserer eller kan reverseres i samme periode er utlignet og nettoført.

KLASSIFISERING OG VURDERING AV ANLEGGSMIDLER

Anleggsmidler omfatter eiendeler bestemt til varig eie og bruk. Anleggsmidler er vurdert til anskaffelseskost. Varige driftsmidler balanseføres og avskrives over driftsmidlets økonomiske levetid. Avskrivningsperioden for fast eiendom anskaffet etter 2009 er dekomponert i en del som gjelder råbygget og en del som gjelder faste tekniske installasjoner. Varige driftsmidler nedskrives til gjenvinnbart beløp ved verdifall som forventes ikke å være forbigående. Gjenvinnbart beløp er det høyeste av netto salgsverdi og verdi i bruk. Verdi i bruk er nåverdi av fremtidige kontantstrømmer knyttet til eiendelen. Nedskrivningen reverseres når grunnlaget for nedskrivningen ikke lenger er til stede.

KLASSIFISERING OG VURDERING AV OMLØPSMIDLER

Omløpsmidler og kortsiktig gjeld omfatter normalt poster som forfaller til betaling innen ett år etter balansedagen, samt poster som knytter seg til varekretsløpet. Omløpsmidler vurderes til laveste verdi av anskaffelseskost og virkelig verdi.

FORDRINGER

Kundefordringer og andre fordringer oppføres til pålydende etter fradrag for avsetning til forventet tap. Avsetning til tap gjøres på grunnlag av en individuell vurdering av de enkelte fordringene.



Note 1 Lønnskostnader og ytelser, godtgjørelser til daglig leder, styret og revisor

LØNSKOSTNADER

| | 2021 | 2020 |
|--------------------|------------------|------------------|
| Lønninger | 4 448 468 | 3 500 493 |
| Arbeidsgiveravgift | 636 070 | 466 503 |
| Pensjonskostnader | 62 663 | 45 681 |
| Andre ytelser | 93 127 | 34 383 |
| Sum | 5 240 328 | 4 047 060 |

Selskapet har i 2021 sysselsatt 7 årsverk.

PENSJONSFORPLIKTELSER

Selskapet er pliktig til å ha tjenstepensjonsordning etter lov om obligatorisk tjenstepensjon. Selskapets pensjonsordninger tilfredsstiller kravene i denne lov.

YTELSER TIL LEDENDE PERSONER

| | Daglig leder | Styret |
|--------------------|----------------|----------|
| Lønn | 418 795 | 0 |
| Pensjonskostnader | 7 008 | 0 |
| Annen godtgjørelse | 4 392 | 0 |
| Sum | 430 195 | 0 |

REVISOR

Kostnadsført revisjonshonorar for 2021 utgjør kr 27 000 eks. mva.

Note 2 Anleggsmidler

| | Maskiner og anlegg | Driftsløsøre, inventar ol. | Sum |
|---------------------------------------------|-----------------------|-------------------------------|----------------|
| Anskaffelseskost pr. 01.01.21 | 498 824 | 45 201 | 544 025 |
| = Anskaffelseskost 31.12.21 | 498 824 | 45 201 | 544 025 |
| Av- og nedskrivninger pr. 01.01.21 | 174 912 | 24 136 | 199 048 |
| + Årets ordinære avskrivninger | 95 200 | 5 664 | 100 864 |
| = Av- og nedskrivninger pr. 31.12.21 | 270 112 | 29 800 | 299 912 |
| Bokført verdi 01.01.21 | 323 912 | 21 065 | 344 977 |
| - Årets avskrivning og nedskrivning | 95 200 | 5 664 | 100 864 |
| = Bokført verdi 31.12.21 | 228 712 | 15 401 | 244 113 |
| Økonomisk levetid | 5 år | 3-5 år | |



Note 3 Skatt

| Årets skattekostnad | 2021 | 2020 |
|------------------------------------------|----------------|-------------|
| Resultatført skatt på ordinært resultat: | | |
| Betalbar skatt | 48 530 | 0 |
| Endring i utsatt skattefordel | 0 | 0 |
| Skattekostnad ordinært resultat | 48 530 | 0 |
| Skattepliktig inntekt: | | |
| Ordinært resultat før skatt | 808 439 | 23 513 |
| Permanente forskjeller | 5 795 | 11 100 |
| Endring i midlertidige forskjeller | 20 244 | -33 797 |
| Anvendelse av fremførbart underskudd | -613 886 | -816 |
| Skattepliktig inntekt | 220 592 | 0 |
| Betalbar skatt i balansen: | | |
| Betalbar skatt på årets resultat | 48 530 | 0 |
| Sum betalbar skatt i balansen | 48 530 | 0 |

Skatteeffekten av midlertidige forskjeller som har gitt opphav til utsatt skatt og utsatte skattefordeler, spesifisert på typer av midlertidige forskjeller

| | 2021 | 2020 | Endring |
|-------------------------------------------|----------------|-------------|----------------|
| Varige driftsmidler | -19 686 | 558 | 20 244 |
| Sum | -19 686 | 558 | 20 244 |
| Akkumulert fremførbart underskudd | 0 | -613 886 | -613 886 |
| Inngår ikke i beregningen av utsatt skatt | 19 686 | 613 327 | 593 642 |
| Utsatt skattefordel (22 %) | 0 | 0 | 0 |

I henhold til God regnskapsskikk for små foretak balanseføres ikke utsatt skattefordel.

Note 4 Aksjonærer

AKSJEKAPITALEN I KVALA INDUSTRISERVICE AS PR. 31.12 BESTÅR AV:

| | Antall | Pålydende | Bokført |
|-----------------|---------------|------------------|----------------|
| Ordinære aksjer | 200 | 1 000,0 | 200 000 |
| Sum | 200 | | 200 000 |

EIERSTRUKTUR

De største aksjonærene i % pr. 31.12 var:

| | Ordinære | Eierandel | Stemmeandel |
|-----------------------------|-----------------|------------------|--------------------|
| JARMO AS | 100 | 50,0 | 50,0 |
| Kestutis Miskinis | 100 | 50,0 | 50,0 |
| Totalt antall aksjer | 200 | 100,0 | 100,0 |

AKSJER OG OPSJONER EIET AV MEDLEMMER I STYRET OG DAGLIG LEDER:

| Navn | Verv | Ordinære |
|-----------------------------|--------------------------|-----------------|
| Kestutis Miskinis | styremedlem/daglig leder | 100 |
| Totalt antall aksjer | | 100 |



Note 5 Egenkapital

| | Aksjekapital | Overkurs | Annen Innskutt egenkapital | Annen egenkapital | Sum egenkapital |
|----------------------|----------------|----------|----------------------------------|----------------------|--------------------|
| Pr. 31.12.2020 | 200 000 | 0 | 0 | 830 316 | 1 030 316 |
| Årets resultat | | | | 759 909 | 759 909 |
| Pr 31.12.2021 | 200 000 | 0 | 0 | 1 590 225 | 1 790 225 |

Note 6 Bankinnskudd

Innestående midler på skattetrekkkonto (bundne midler) er på kr. 240 203.

Note 7 Fortsatt drift

Resultatet for 2021 viser et overskudd på kr. 759 909 etter skatt, mot kr. 23 513 i 2020. Soliditeten og likviditeten er god og det er ikke noe som indikerer at driften ikke kan fortsette. Styret vurderer at forutsetningene for fortsatt drift er til stede og legger det til grunn for sin virksomhet.