



ÅRSREGNSKAPET FOR REGNSKAPSÅRET 2024 - GENERELL INFORMASJON

Enheten

Organisasjonsnummer:	933 684 954
Organisasjonsform:	Aksjeselskap
Foretaksnavn:	ACO MØRE HOLDING AS
Forretningsadresse:	Vadset Industriområde 10 6264 TENNFJORD

Regnskapsår

Årsregnskapets periode:	01.01.2024 - 31.12.2024
-------------------------	-------------------------

Konsern

Mørselskap i konsern:	Ja
Konsernregnskap lagt ved:	Ja

Regnskapsregler

Regler for små foretak benyttet:	Nei
Benyttet ved utarbeidelsen av årsregnskapet til selskapet:	Regnskapslovens alminnelige regler
Benyttet ved utarbeidelsen av årsregnskapet til konsernet:	Regnskapslovens alminnelige regler

Årsregnskapet fastsatt av kompetent organ

Bekreftet av representant for selskapet:	Tarjei Solbakken Rødset
Dato for fastsettelse av årsregnskapet:	12.05.2025

Grunnlag for avgivelse

År 2024: Årsregnskapet er elektronisk innlevert
År 2023: Tall er hentet fra elektronisk innlevert årsregnskap fra 2024

Det er ikke krav til at årsregnskapet m.v. som sendes til Regnskapsregisteret er undertegnet. Kontrollen på at dette er utført ligger hos revisor/enhetens øverste organ. Sikkerheten ivaretas ved at innsender har rolle/rettighet for innsending av årsregnskapet via Altinn, og ved at det bekreftes at årsregnskapet er fastsatt av kompetent organ.

Brønnøysundregistrene, 10.07.2025



Resultatregnskap

Beløp i: NOK	Note	2024	2023
RESULTATREGNSKAP			
Inntekter			
Salgsinntekt	1	0	0
Sum inntekter		0	0
Kostnader			
Lønnskostnad	2, 3	0	0
Avskrivning på varige driftsmidler og immaterielle eiendeler	4, 5	0	0
Annen driftskostnad	6	474 542	0
Sum kostnader		474 542	0
Driftsresultat		-474 542	0
Finansinntekter og finanskostnader			
Inntekt på investering i datterselskap og tilknyttet selskap	7, 8	18 028 710	0
Renteinntekt fra foretak i samme konsern		192 905	0
Sum finansinntekter		18 221 615	0
Annen rentekostnad		154 315	0
Sum finanskostnader		154 315	0
Netto finans		18 067 300	0
Resultat før skattekostnad		17 592 758	0
Skattekostnad	9, 10, 11	235 236	0
Årsresultat		17 357 522	0
Overføringer og disponeringer			
Annen egenkapital	12	17 357 523	0
Sum overføringer og disponeringer		17 357 523	0



Balanse

Beløp i: NOK	Note	2024	2023
BALANSE - EIENDELER			
Anleggsmidler			
Immaterielle eiendeler			
Utsatt skattefordel	11	0	0
Goodwill	5	0	0
Sum immaterielle eiendeler		0	0
Varige driftsmidler			
Maskiner og anlegg	4, 5	0	0
Driftsløsøre, inventar, verktøy, kontormaskiner, ol.	4, 5	0	0
Sum varige driftsmidler		0	0
Finansielle anleggsmidler			
Investering i datterselskap	7	4 647 652	0
Lån til foretak i samme konsern	13	0	0
Investeringer i tilknyttet selskap		4 463 569	0
Lån til tilknyttet selskap og felles kontrollert virksomhet	13	330 000	0
Investeringer i aksjer og andeler	8	0	0
Andre langsiktige fordringer	13	0	0
Sum finansielle anleggsmidler		9 441 221	0
Sum anleggsmidler		9 441 221	0
Omløpsmidler			
Varer			
Varer	14	0	0
Sum varer		0	0
Fordringer			
Kundefordringer	15	0	0
Andre kortsiktige fordringer	15	10 078	0
Konsernfordringer	13	18 230 815	0
Sum fordringer		18 240 893	0
Investeringer			
Sum investeringer		0	0



Balanse

Beløp i: NOK	Note	2024	2023
Bankinnskudd, kontanter og lignende			
Bankinnskudd, kontanter og lignende	16, 17	342 861	0
Sum bankinnskudd, kontanter og lignende		342 861	0
Sum omløpsmidler		18 583 754	0
SUM EIENDELER		28 024 975	0
BALANSE - EGENKAPITAL OG GJELD			
Egenkapital			
Innskutt egenkapital			
Aksjekapital	12, 18	343 000	0
Overkurs	12	0	0
Sum innskutt egenkapital		343 000	0
Opptjent egenkapital			
Annen egenkapital	12	12 413 293	0
Sum opptjent egenkapital		12 413 293	0
Sum egenkapital		12 756 293	0
Gjeld			
Langsiktig gjeld			
Utsatt skatt	9, 10, 11	0	0
Sum avsetninger for forpliktelser		0	0
Annen langsiktig gjeld			
Gjeld til kredittinstitusjoner	17, 19	1 875 000	0
Langsiktig konserngjeld	17	0	0
Sum annen langsiktig gjeld		1 875 000	0
Sum langsiktig gjeld		1 875 000	0
Kortsiktig gjeld			
Leverandørgjeld		2 847	0



Balanse

Beløp i: NOK	Note	2024	2023
Betalbar skatt	11	235 236	0
Kortsiktig konserngjeld		13 132 351	0
Annen kortsiktig gjeld		23 248	0
Sum kortsiktig gjeld		13 393 682	0
Sum gjeld		15 268 682	0
SUM EGENKAPITAL OG GJELD		28 024 975	0



Konsernets resultatregnskap

Beløp i: NOK	Note	2024	2023
RESULTATREGNSKAP			
Inntekter			
Salgsinntekt	1	389 690 131	325 053 530
Annen driftsinntekt		7 728 525	12 419 390
Sum inntekter		397 418 656	337 472 920
Kostnader			
Varekostnad		241 146 131	202 915 222
Lønnskostnad	2,3	69 994 521	59 531 072
Avskrivning på varige driftsmidler og immaterielle eiendeler	4,5	26 353 938	27 326 318
Annen driftskostnad	6	44 681 646	41 023 443
Sum kostnader		382 176 236	330 796 055
Driftsresultat		15 242 420	6 676 865
Finansinntekter og finanskostnader			
Gevinst ved salg av aksjer		4 964 988	
Gevinst ved investering i tilknyttet selskap	8	8 525 315	
Annen renteinntekt		707 076	653 230
Annen finansinntekt		34 240	3 365
Sum finansinntekter		14 231 619	656 595
Tap fra investering i tilknyttet selskap	8		437 572
Nedskrivning av finansielle eiendeler			42 500
Annen rentekostnad		4 789 769	3 532 182
Sum finanskostnader		4 789 769	4 012 254
Netto finans		9 441 850	-3 355 659
Resultat før skattekostnad		24 684 270	3 321 206
Skattekostnad	9,10,1 1	2 366 206	962 242
Årsresultat		22 318 064	2 358 964
Minoritetsinteresser			-94 863



Konsernets resultatregnskap

Beløp i: NOK	Note	2024	2023
Årsresultat etter minoritetsinteresser			2 453 827
Overføringer og disponeringer			
Ordinært utbytte	12	45 653	30 000
Overføringer til/fra annen egenkapital		22 272 412	2 328 964
Sum overføringer og disponeringer		22 318 065	2 358 964



Konsernets balanse

Beløp i: NOK	Note	2024	2023
BALANSE - EIENDELER			
Anleggsmidler			
Immaterielle eiendeler			
Konsesjoner, patenter, lisenser, varemerker og lignende rettigheter	5	47 717	61 683
Goodwill	5	356 183	455 583
Sum immaterielle eiendeler		403 900	517 266
Varige driftsmidler			
Tomter, bygninger og annen fast eiendom	5	20 048 260	18 562 282
Maskiner og anlegg	5	6 201 697	7 170 668
Balanseført fdiinansiell leasing	4,5	88 064 379	76 832 679
Driftsløsøre, inventar, verktøy, kontormaskiner og lignende	5	651 113	1 765 538
Sum varige driftsmidler		114 965 449	104 331 167
Finansielle anleggsmidler			
Investeringer i tilknyttet selskap	8	5 507 492	4 654 874
Lån til tilknyttet selskap og felles kontrollert virksomhet	13	330 000	230 000
Andre fordringer		958 382	1 148 803
Sum finansielle anleggsmidler		6 795 874	6 033 677
Sum anleggsmidler		122 165 223	110 882 110
Omløpsmidler			
Varer			
Varer	14	6 947 760	8 043 071
Sum varer		6 947 760	8 043 071
Fordringer			
Kundefordringer	15	122 679 665	95 658 408
Andre fordringer	15	3 562 878	6 662 327
Sum fordringer		126 242 543	102 320 735
Bankinnskudd, kontanter og lignende			
Bankinnskudd, kontanter og lignende	16,17	12 045 593	2 539 465
Sum bankinnskudd, kontanter og lignende		12 045 593	2 539 465



Konsernets balanse

Beløp i: NOK	Note	2024	2023
Sum omløpsmidler		145 235 896	112 903 271
SUM EIENDELER		267 401 119	223 785 381
BALANSE - EGENKAPITAL OG GJELD			
Egenkapital			
Innskutt egenkapital			
Selskapskapital	12,18	343 000	343 000
Overkurs	12,18		6 790 863
Sum innskutt egenkapital		343 000	7 133 863
Opptjent egenkapital			
Fond for vurderingsfoskjeller	12	-443 210	-606 212
Annen egenkapital	12	70 066 125	53 939 553
Sum opptjent egenkapital		69 622 915	53 333 341
Sum egenkapital		69 965 915	60 467 204
Gjeld			
Langsiktig gjeld			
Utsatt skatt	9,10,1 1	3 454 192	2 169 526
Andre avsetninger for forpliktelser		800 000	800 000
Sum avsetninger for forpliktelser		4 254 192	2 969 526
Annen langsiktig gjeld			
Gjeld til kredittinstitusjoner	17,19	13 123 220	14 384 977
Finansiell leasing	17,19	89 558 913	78 074 434
Sum annen langsiktig gjeld		102 682 133	92 459 411
Sum langsiktig gjeld		106 936 325	95 428 937
Kortsiktig gjeld			
Leverandørgjeld		42 821 587	37 897 292
Betalbar skatt	9,10,1 1	1 081 542	321 620



Konsernets balanse

Beløp i: NOK	Note	2024	2023
Skyldige offentlige avgifter		7 860 695	8 872 902
Utbytte	12	30 000	30 000
Gjeld til konsernselskap		13 132 351	
Annen kortsiktig gjeld	21	25 572 704	20 764 426
Sum kortsiktig gjeld		90 498 879	67 886 240
Sum gjeld		197 435 204	163 315 177
SUM EGENKAPITAL OG GJELD		267 401 119	223 782 381



Brønnøysundregistrene

ÅRSREGNSKAP FOR REGNSKAPSÅRET 2024 - GENERELL INFORMASJON

Journalnummer: 2025 538570

Enheten

Organisasjonsnummer: 933 684 954
Organisasjonsform: Aksjeselskap
Foretaksnavn: ACO MØRE HOLDING AS
Forretningsadresse: Vadset Industriområde 10
6264 TENNEFJORD

Regnskapsår

Årsregnskapets periode: 01.01.2024 - 31.12.2024

Konsern

Morselskap i konsern: Ja
Konsernregnskap lagt ved: Ja

Regnskapsregler

Regler for små foretak benyttet: Nei
Benyttet ved utarbeidelsen av
årsregnskapet til selskapet: Regnskapslovens alminnelige regler
Benyttet ved utarbeidelsen av
årsregnskapet til konsernet: Regnskapslovens alminnelige regler

Årsregnskapet fastsatt av kompetent organ

Bekreftet av representant for selskapet: Tarjei Solbakken Rødset
Dato for fastsettelse av årsregnskapet: 12.05.2025

Revisjon

Årsregnskapet er utarbeidet av ekstern
autorisert regnskapsfører: Ja
Ekstern autorisert regnskapsfører har i
løpet av regnskapsåret bistått ved den
løpende regnskapsføringen eller utført
andre tjenester for selskapet enn å
utarbeide årsregnskapet: Ja

Grunnlag for avgivelse

År 2024: Årsregnskap er elektronisk innlevert.
År 2023: Tall er hentet fra elektronisk innlevert årsregnskap fra 2024.

Det er ikke krav til at årsregnskapet m.v. som sendes til Regnskapsregisteret er undertegnet. Kontrollen på at dette er utført ligger hos revisor/enhetens øverste organ. Sikkerheten ivaretas ved at innsender har rolle/rettighet for innsending av årsregnskapet via Altinn, og ved at det bekreftes at årsregnskapet er fastsatt av kompetent organ.

Brønnøysundregistrene, 09.07.2025

Brønnøysundregistrene
Postadresse: Postboks 900, 8910 Brønnøysund
Telefon: 75 00 75 00
E-post: firmapost@brreg.no Internett: www.brreg.no
Organisasjonsnummer: 974 760 673



Organisasjonsnr: 933 684 954
ACO MØRE HOLDING AS

RESULTATREGNSKAP

Beløp i: NOK	Note	2024	2023
RESULTATREGNSKAP			
Inntekter			
Salgsinntekt	1	0	0
Sum inntekter		0	0
Kostnader			
Lønnskostnad	2, 3	0	0
Avskrivning på varige driftsmidler og immaterielle eiendeler	4, 5	0	0
Annen driftskostnad	6	474 542	0
Sum kostnader		474 542	0
Driftsresultat		-474 542	0
Finansinntekter og finanskostnader			
Inntekt på investering i datterselskap og tilknyttet selskap	7, 8	18 028 710	0
Renteinntekt fra foretak i samme konsern		192 905	0
Sum finansinntekter		18 221 615	0
Annen rentekostnad		154 315	0
Sum finanskostnader		154 315	0
Netto finans		18 067 300	0
Resultat før skattekostnad		17 592 758	0
Skattekostnad	9, 10, 11	235 236	0
Årsresultat		17 357 522	0
Overføringer og disponeringer			
Annen egenkapital	12	17 357 523	0
Sum overføringer og disponeringer		17 357 523	0



Organisasjonsnr: 933 684 954
ACO MØRE HOLDING AS

BALANSE

Beløp i: NOK	Note	2024	2023
BALANSE - EIENDELER			
Anleggsmidler			
Immaterielle eiendeler			
Utsatt skattefordel	11	0	0
Goodwill	5	0	0
Sum immaterielle eiendeler		0	0
Varige driftsmidler			
Maskiner og anlegg	4, 5	0	0
Driftsløsøre, inventar, verktøy, kontormaskiner, ol.	4, 5	0	0
Sum varige driftsmidler		0	0
Finansielle anleggsmidler			
Investering i datterselskap	7	4 647 652	0
Lån til foretak i samme konsern	13	0	0
Investeringer i tilknyttet selskap		4 463 569	0
Lån til tilknyttet selskap og felles kontrollert virksomhet	13	330 000	0
Investeringer i aksjer og andeler	8	0	0
Andre langsiktige fordringer	13	0	0
Sum finansielle anleggsmidler		9 441 221	0
Sum anleggsmidler		9 441 221	0
Omløpsmidler			
Varer			
Varer	14	0	0
Sum varer		0	0
Fordringer			
Kundefordringer	15	0	0
Andre kortsiktige fordringer	15	10 078	0
Konsernfordringer	13	18 230 815	0
Sum fordringer		18 240 893	0
Investeringer		0	0
Sum investeringer		0	0
Bankinnskudd, kontanter og lignende			



Bankinnskudd, kontanter og lignende	16, 17	342 861	0
Sum bankinnskudd, kontanter og lignende		342 861	0
Sum omløpsmidler		18 583 754	0
SUM EIENDELER		28 024 975	0
BALANSE - EGENKAPITAL OG GJELD			
Egenkapital			
Innskutt egenkapital			
Aksjekapital	12, 18	343 000	0
Overkurs	12	0	0
Sum innskutt egenkapital		343 000	0
Opptjent egenkapital			
Annen egenkapital	12	12 413 293	0
Sum opptjent egenkapital		12 413 293	0
Sum egenkapital		12 756 293	0
Gjeld			
Langsiktig gjeld			
Utsatt skatt	9, 10, 11	0	0
Sum avsetninger for forpliktelses		0	0
Annen langsiktig gjeld			
Gjeld til kredittinstitusjoner	17, 19	1 875 000	0
Langsiktig konserngjeld	17	0	0
Sum annen langsiktig gjeld		1 875 000	0
Sum langsiktig gjeld		1 875 000	0
Kortsiktig gjeld			
Leverandørgjeld		2 847	0
Betalbar skatt	11	235 236	0
Kortsiktig konserngjeld		13 132 351	0
Annen kortsiktig gjeld		23 248	0
Sum kortsiktig gjeld		13 393 682	0
Sum gjeld		15 268 682	0
SUM EGENKAPITAL OG GJELD		28 024 975	0



Organisasjonsnr: 933 684 954
ACO MØRE HOLDING AS

KONSERNRESULTATREGNSKAP

Beløp i: NOK	Note	2024	2023
RESULTATREGNSKAP			
Inntekter			
Salgsinntekt	1	389 690 131	325 053 530
Annen driftsinntekt		7 728 525	12 419 390
Sum inntekter		397 418 656	337 472 920
Kostnader			
Varekostnad		241 146 131	202 915 222
Lønnskostnad	2,3	69 994 521	59 531 072
Avskrivning på varige driftsmidler og immaterielle eiendeler	4,5	26 353 938	27 326 318
Annen driftskostnad	6	44 681 646	41 023 443
Sum kostnader		382 176 236	330 796 055
Driftsresultat		15 242 420	6 676 865
Finansinntekter og finanskostnader			
Gevinst ved salg av aksjer		4 964 988	
Gevinst ved investering i tilknyttet selskap	8	8 525 315	
Annen renteinntekt		707 076	653 230
Annen finansinntekt		34 240	3 365
Sum finansinntekter		14 231 619	656 595
Tap fra investering i tilknyttet selskap	8		437 572
Nedskrivning av finansielle eiendeler			42 500
Annen rentekostnad		4 789 769	3 532 182
Sum finanskostnader		4 789 769	4 012 254
Netto finans		9 441 850	-3 355 659
Resultat før skattekostnad		24 684 270	3 321 206
Skattekostnad	9,10,11	2 366 206	962 242
Årsresultat		22 318 064	2 358 964
Minoritetsinteresser			-94 863
Årsresultat etter minoritetsinteresser			2 453 827
Overføringer og disponeringer			
Ordinært utbytte	12	45 653	30 000
Overføringer til/fra annen egenkapital		22 272 412	2 328 964



Sum overføringer og
disponeringer

22 318 065

2 358 964



Organisasjonsnr: 933 684 954
ACO MØRE HOLDING AS

KONSERNBALANSE

Beløp i: NOK	Note	2024	2023
BALANSE - EIENDELER			
Anleggsmidler			
Immaterielle eiendeler			
Konsesjoner, patenter, lisenser, varemerker og lignende rettigheter	5	47 717	61 683
Goodwill	5	356 183	455 583
Sum immaterielle eiendeler		403 900	517 266
Varige driftsmidler			
Tomter, bygninger og annen fast eiendom	5	20 048 260	18 562 282
Maskiner og anlegg	5	6 201 697	7 170 668
Balanseført ffinanssiell leasing	4,5	88 064 379	76 832 679
Driftsløsøre, inventar, verktøy, kontormaskiner og lignende	5	651 113	1 765 538
Sum varige driftsmidler		114 965 449	104 331 167
Finansielle anleggsmidler			
Investeringer i tilknyttet selskap	8	5 507 492	4 654 874
Lån til tilknyttet selskap og felles kontrollert virksomhet	13	330 000	230 000
Andre fordringer		958 382	1 148 803
Sum finansielle anleggsmidler		6 795 874	6 033 677
Sum anleggsmidler		122 165 223	110 882 110
Omløpsmidler			
Varer			
Varer	14	6 947 760	8 043 071
Sum varer		6 947 760	8 043 071
Fordringer			
Kundefordringer	15	122 679 665	95 658 408
Andre fordringer	15	3 562 878	6 662 327
Sum fordringer		126 242 543	102 320 735
Bankinnskudd, kontanter og lignende			
Bankinnskudd, kontanter og lignende	16,17	12 045 593	2 539 465
Sum bankinnskudd, kontanter og lignende		12 045 593	2 539 465



Sum omløpsmidler		145 235 896	112 903 271
SUM EIENDELER		267 401 119	223 785 381
BALANSE - EGENKAPITAL OG GJELD			
Egenkapital			
Innskutt egenkapital			
Selskapskapital	12,18	343 000	343 000
Overkurs	12,18		6 790 863
Sum innskutt egenkapital		343 000	7 133 863
Opptjent egenkapital			
Fond for vurderingsfoskjeller	12	-443 210	-606 212
Annen egenkapital	12	70 066 125	53 939 553
Sum opptjent egenkapital		69 622 915	53 333 341
Sum egenkapital		69 965 915	60 467 204
Gjeld			
Langsiktig gjeld			
Utsatt skatt	9,10,11	3 454 192	2 169 526
Andre avsetninger for forpliktelse		800 000	800 000
Sum avsetninger for forpliktelse		4 254 192	2 969 526
Annen langsiktig gjeld			
Gjeld til kredittinstitusjoner	17,19	13 123 220	14 384 977
Finansiell leasing	17,19	89 558 913	78 074 434
Sum annen langsiktig gjeld		102 682 133	92 459 411
Sum langsiktig gjeld		106 936 325	95 428 937
Kortsiktig gjeld			
Leverandørgjeld		42 821 587	37 897 292
Betalbar skatt	9,10,11	1 081 542	321 620
Skyldige offentlige avgifter		7 860 695	8 872 902
Utbytte	12	30 000	30 000
Gjeld til konsernselskap		13 132 351	
Annen kortsiktig gjeld	21	25 572 704	20 764 426
Sum kortsiktig gjeld		90 498 879	67 886 240
Sum gjeld		197 435 204	163 315 177
SUM EGENKAPITAL OG GJELD		267 401 119	223 782 381



Organisasjonsnr: 933 684 954
ACO MØRE HOLDING AS

NOTEOPPLYSNINGER - SELSKAP - alle poster oppgitt i hele tall

Note

Regnskapsprinsipper

I årsregnskapet er alle poster verdsatt og periodisert i overensstemmelse med regnskapslovens bestemmelser og reglene som følger av god regnskapsskikk. Estimater Utarbeidelse av regnskap i samsvar med regnskapsloven krever bruk av estimater. Videre krever anvendelse av selskapets regnskapsprinsipper at ledelsen må utøve skjønn. Områder som i stor grad inneholder slike skjønnsmessige vurderinger, høy grad av kompleksitet, eller områder hvor forutsetninger og estimater er vesentlige for årsregnskapet, er beskrevet i notene. Datterselskap og konsolidering I konsernregnskapet inngår morselskapet ACO Møre Holding AS, ACO Anlegg AS, ACO Eiendom AS, Vadset Industriområde 1 AS, ACO Utleie AS, ACO Utvikling AS, Natursteinpartner AS og Vadset Industriområde 7 AS som alle er 100% eide datterselskap. Selskapet ACO Transport AS eies 90% av ACO Møre Holding AS. Aksjer og andeler i datterselskap og tilknyttet selskap Definisjon av datterselskaper framgår av regnskapslovens §1-3, tilknyttet selskap i §1-4. Aksjer i datterselskaper og tilknyttede selskaper er vurdert etter kostmetoden i morselskapet. I konsernregnskapet er datterselskapene fullt konsolidert. Tilknyttet selskap er innarbeidet i konsernregnskapet etter egenkapitalmetoden. Klassifisering Eiendeler bestemt til varige eie eller bruk, samt fordringer med forfall mer enn ett år etter balansedagen er medtatt som anleggsmidler. Øvrige eiendeler er klassifisert som omløpsmidler. Gjeld som forfaller senere enn et år etter regnskapsperiodens utløp er oppført som langsiktig gjeld. Varer Varer er vurdert til det laveste av gjennomsnittlig anskaffelseskost og netto salgsverdi (laveste verdis prinsipp). Egentilvirkede ferdigvarer og varer i arbeid Anskaffelseskost for disse varene er direkte kostnader og indirekte variable og faste tilvirkningskostnader. Varige driftsmidler og avskrivning Andre varige driftsmidler balanseføres og avskrives lineært over driftsmidlenes forventede utnyttbare levetid. Når det senere er en indikasjon på at levetiden til et driftsmiddel avviker fra det som er lagt til grunn ved anskaffelsen, og avviket er betydelig, endres avskrivningsplanen, og gjenværende balanseført verdi fordeles over det nye estimatet på levetid. Vedlikehold av driftsmidlene kostnadsføres, mens påkostninger og forbedringer tillegges kostpris på driftsmiddelet og avskrives i takt med driftsmiddelet. Det betyr blant annet at ved kjøp av brukt driftsmiddel trekkes skillet mellom vedlikehold og påkostning/forbedring i forhold til driftsmiddelets stand på anskaffelsestidspunktet. Leide (leasede) driftsmidler balanseføres som driftsmiddel hvis leiekontrakten anses som finansiell. En leieavtale klassifiseres som finansiell eller operasjonell i samsvar med avtalens reelle innhold. Dersom det vesentligste av økonomisk risiko og kontroll knyttet til det underliggende leieobjekt er gått over på leietaker klassifiseres avtalen som finansiell og tilhørende eiendeler og forpliktelser balanseføres. Andre leieavtaler klassifiseres som operasjonelle. Klassifisering av leieavtalen som finansiell eller operasjonell skjer på tidspunkt for avtaleinngåelsen. Nedskrivning av anleggsmidler Ved indikasjon på at balanseført verdi av et anleggsmiddel er høyere enn virkelig verdi, foretas det test av verdifall. Testen foretas for det laveste nivå av anleggsmiddel som har selvstendige kontantstrømmer. Hvis balanseført verdi er høyere enn både salgsverdi og bruksverdi, foretas et nedskrivning til det høyeste av salgsverdi og gjenvinnbart beløp. Fordringer Kundefordringer og andre fordringer er oppført i balansen til pålydende etter fradrag for avsetning til forventet tap. Avsetning til tap gjøres på grunnlag av individuelle vurderinger av de enkelte fordringene.



Anleggskontrakter Anleggskontrakter er vurdert etter løpende avregnings metode. Metoden innebærer at estimert fortjeneste blir medtatt i periodens inntekt i takt med ferdigstillelse av de enkelte prosjektene. Inntektsføringen skal reflektere opptjeningen, det vil si hvilken verdiskaping som har skjedd i perioden, og er uavhengig av periodens fakturerte inntekter. Ved beregning av ferdigstilleelsesgrad, er påløpte kostnader dividert på kalkulerte totale kostnader benyttet som målestokk på fremdrift. Fortjeneste blir inntektsført først når fremdriften er kommet så langt at ferdigstilleelsesgrad kan estimeres pålitelig. Det foretas en avsetning for de samlede estimerte tap på tapsprosjekter, slik at disse prosjektene er estimert å ha et resultat på kr 0 i fremtidige perioder. Immaterielle eiendeler Immaterielle eiendeler består hovedsakelig av goodwill. Goodwill oppstår som differanse mellom virkelig verdi av vederlaget ved kjøp av en virksomhet og virkelig verdi av identifiserbare eiendeler og forpliktelser. Goodwill balanseføres til kost redusert for eventuell av ?og nedskrivning og avskrives over forventet levetid. Skatt Skattekostnaden i resultatregnskapet omfatter både periodens betalbare skatt og endring i utsatt skatt. Utsatt skatt er beregnet med 22% på grunnlag av de midlertidige forskjeller som eksisterer mellom regnskapsmessige og skattemessige verdier, samt formuesmessig underskudd til fremføring ved utgangen av regnskapsåret. Skatteøkende og skattereduserende midlertidige forskjeller som reverserer eller kan reversere i samme periode er fastsatt og skattevirkningen er beregnet på nettogrunnlaget. Oppføring av utsatt skattefordel på netto skattereduserende forskjeller som ikke er utlignet, og underskudd til framføring, begrunnes med antatt framtidig inntjening. Utsatt skatt og utsatt skattefordel som kan balanseføres, oppføres netto i balansen. Renterisiko Selskapet har inngått rentebytteavtale for å oppnå ønsket rentebindingstid på innlånsiden. Inntekter og kostnader knyttet til rentebytteavtalene resultatføres over avtalenes løpetid (sikring). Driftsinntekter og kostnader Inntektsføring skjer etter opptjeningsprinsippet som normalt vil være leveringstidspunktet for varer og tjenester. Kostnadene medtas etter sammenstillingsprinsippet, dvs at kostnader medtas i samme periode som tilhørende inntekter inntektsføres. Innskuddsplaner Ved innskuddsplaner foreligger det ingen ytterligere betalingsforpliktelser etter at innskuddene er betalt. Innskuddene regnskapsføres som lønnskostnader når de forfaller. Forskuddsbetalte innskudd føres opp som eiendel (pensjonsmidler) i den grad innskuddet kan refunderes eller redusere fremtidige premiebetalingen. Kontantstrømpoppstilling Kontantstrømpoppstillingen utarbeides etter den indirekte metoden. Kontanter og kontantekvivalenter omfatter kontanter og bankinnskudd. Fusjon ACO Møre Holding AS har per 21.10.2024 innfusjonert selskapet ACO Møre AS ved utstedelse av vederlagsaksjer i overtakende morselskapet ACO Mor AS . Fusjonen gjennomført som en konsernfusjon etter reglene i aksjeloven § 13-2 andre ledd. ACO Møre Holding AS (overtakende selskap) har overtatt alle eiendeler, rettigheter og forpliktelser tilhørende ACO Møre AS (overdragende selskap) og ACO Møre AS ble oppløst ved fusjonen. Vederlag til aksjonærene i ACO Møre AS ytes av ACO Møre Holding ASs morselskap, ACO Mor AS. Regnskapsmessig gjennomføres fusjonen etter reglene om konsernkontinuitet, det innebærer at ACO Møre Holding AS overtar ACO Møre AS sine regnskapsmessige posisjoner i tilknytning til de overførte eiendeler, rettigheter og forpliktelser. Skattemessig gjennomføres fusjonen med full skattemessig kontinuitet etter reglene for skattefri fusjon.

Note

Antall årsverk i regnskapsåret

0.00

Sum

Beløp

Balanseført verdi 31.12. Varige driftsmidler Immaterielle eiend.




Organisasjonsnr: 933 684 954
ACO MØRE HOLDING AS


NOTEOPPLYSNINGER - KONSERN

- alle poster oppgitt i hele tall



 BankID Signing
Kaj Bang Westre
2025-04-11

 BankID Signing
Joakim Høyberg Aure
2025-04-11

 BankID Signing
Tarjei Solbakken Rødset
2025-04-11


Årsregnskap for
ACO MØRE HOLDING AS


933684954


Regnskapsår
2024



ACO MØRE HOLDING AS
933 684 954

 BankID Signing
Kaj Bang Westre
2025-04-11

 BankID Signing
Joakim Høyberg Aure
2025-04-11

 BankID Signing
Tarjei Solbakken Rødset
2025-04-11

Arsberetning for

933684954 ACO MØRE HOLDING AS

Virksomhetens art og hvor den drives

Selskapet er et holdingselskap og driver investering og finansiering i andre selskaper gjennom kjøp, salg, lån og garantier. Selskapet har kontor på Vadset i Haram kommune. ACO Møre Holding AS er også morselskap i konsern der selskapene ACO Anlegg AS, ACO Eiendom AS, Vadset Industriområde 1 AS, Natursteinpartner AS, ACO Utleie AS, Vadset Industriområde 7 AS og ACO Utvikling AS er heleide datterselskaper. Selskapet ACO Transport AS eies 90% av ACO Møre Holding AS. Selskapene ACO Pukk AS og Vegsundvåg AS eies 50% av ACO Møre Holding AS. I forhold til regnskapsavleggelsen utgjør drift av ACO Anlegg AS det vesentlige. Konsernregnskapet består av resultat, balanse, noter og kontantstrømsanalyse. Der det ikke er spesifikt nevnt at det gjelder konsernet, gjelder det morselskapets drift og regnskap.

Selskapenes virksomhet er som følger:


Om de enkelte selskaper: ACO Anlegg AS driver maskinentreprenørvirksomhet, ACO Eiendom AS driver utleie og utvikling av eiendom, Vadset Industriområde 1 AS og Vadset Industriområde 7 AS driver hver enkelt sin eiendom (tomt) med samme adresse som selskapenes navn. Selskapet ACO Utleie AS driver utleie av brakkerigg. ACO Utvikling AS er et eiendomsselskap som skal drive med eiendomsutvikling. Selskapet ACO Transport AS som eies 90 % av ACO Møre Holding AS driver maskinentreprenør - og transportvirksomhet. Selskapet Natursteinpartner AS driver med utbrytning og salg av naturstein. Selskapet ACO Pukk AS driver med sortering av jord og sand.

Utvikling i resultat og stilling


Morselskap	2024
Driftsresultat	-474 542
Årsresultat	17 357 523
	31.12.2024
Balansesum	28 024 974
Egenkapital	12 756 293
Egenkapitalprosent	46%



ACO MØRE HOLDING AS
933 684 954

 BankID Signing
Kaj Bang Westre
2025-04-11

 BankID Signing
Joakim Høyberg Aure
2025-04-11

 BankID Signing
Tariel Solbakken Rødset
2025-04-11

Konsern

ACO Anlegg utgjør den vesentlige delen av konsernet, og driftsinntektene har endret seg fra Kr 315 082 715 i fjor til Kr 376 137 702 i år, en økning på 19,38%. Årsresultatet ble Kr 17 524 565 mot Kr 1 625 404 i fjor.

Driftsinntektene i konsernet endret seg fra Kr 337 472 920 i fjor til Kr 397 418 656 i år, en økning på 17,76 %. Årsresultatet for konsernet ble Kr 22 318 065 mot Kr 2 358 964 i fjor.

Selskapet følger regnskapsprinsipp for øvrige foretak. Dette innebærer at selskapet plikter å balanseføre finansiell leasing.

Hovedtallene i kontantstrømanalysen er som følger:

	i år	i fjor
Nto. kontantstrøm fra operasjonelle aktiviteter	23 638 479	8 776 819
Nto. kontantstrøm fra investeringsaktiviteter	13 788 452	8 157 129
Nto. kontantstrøm fra finansieringsaktiviteter	(27 920 803)	(32 711 153)
Beholdning av kontanter mv 31.12.	12 045 593	2 539 465

Det har ikke inntruffet forhold etter regnskapsårets slutt som har betydning for regnskapet.

Årsregnskapet gir en rettvise oversikt over utviklingen i foretaket, for resultatet i regnskapsåret og stillingen ved regnskapsårets slutt.

Fortsatt drift

Årsoppgjøret er avlagt under forutsetning om fortsatt drift. Til grunn for antagelsen ligger inngåtte kontrakter og selskapets langsiktige strategiske prognoser, planer og visjoner for årene fremover. Selskapets økonomiske og finansielle stilling vurderes som god.

Styreansvarsforsikring

ACO Møre Holding AS har tegnet styreansvarsforsikring i forsikringsselskapet AIG. Sikrede er tidligere, nåværende eller fremtidige styremedlemmer, daglig leder og medlem av tilsvarende styreorgan i konsernet med datterselskaper.

Finansiell risiko.

Selskapet er ikke eksponert for valutarisiko da all finansiering og salg er i NOK. Selskapet tar en viss kredittrisiko i forbindelse med oppdrag. Denne anses som moderat ettersom de fleste oppdrag er for solide oppdragsgivere eller offentlige anskaffelser der det stilles kontraktgarantier i forhold til kontraktstandard.

Forsknings- og utviklingsaktiviteter

Selskapet driver ikke med FoU-aktiviteter, og har ikke hatt slike aktiviteter i regnskapsåret.



ACO MØRE HOLDING AS
933 684 954



Arbeidsmiljø og personale

Morselskapet har ingen ansatte og har heller ikke hatt ansatte i regnskapsåret. Styret består av tre menn.

Av 95 ansatte er 16 kvinner. Det har vært 2 ulykke med sykefravær i 2024.

Arbeidsmiljøet betraktes som godt, og det iverksettes løpende tiltak for forbedringer.

Arbeidsmiljøet i bedriften er godt. Styret har gjennom ulike tiltak lagt til rette for at dette skal utvikles til å bli ennå bedre. Styret opplever også samarbeidet med de ansatte som svært positivt og vi har ett inkluderende og godt arbeidsmiljø med nulltoleranse for alle former for diskriminering.

Sykefraværet i ACO Anlegg AS var på totalt 5,6% i regnskapsåret (7,7% året før). Det egenmeldte fraværet var på 2,4%. (1,19% året før). ACO Anlegg er IA-bedrift og samarbeider med BHT, NAV og NAV Arbeidslivsenter for å redusere sykefraværet. Sykefravær i ACO Transport AS var på totalt 1,0 % og 27% i Natursteinpartner AS i regnskapsåret.

Sykefravær i konsernet var på 5,4% i regnskapsåret.

Informasjon omkring åpenhetsloven er tilgjengelig på selskapets hjemmeside fra og med 30. juni hvert år.

Miljørapport

Det er ingen forhold ved selskapets virksomhet som har påvirkning på det ytre miljø ut over hva som er normalt ved bruk av biler og maskiner.

Selskapet arbeider aktivt med å ha fokus på bærekraft, og redusere sitt CO2 avtrykk. I den forbindelse har ACO Anlegg ett sterkt fokus på tomgangskjøring av maskiner og biler.

Gjennom eierskap i ESAM Møre AS jobber ACO Anlegg aktivt for tilrettelegging for tipping, sortering og gjenbruk av masse.

Grønn Vekst AS har valgt ACO Anlegg som sin samarbeidspartner for Møre i forbindelse med produksjon og salg av parkmix. Gjennom denne produksjonen bidrar ACO Anlegg til gjenbruk av både myr og kompost.

Som et ledd i selskapets bærekraftstrategi har ACO Anlegg ISO-sertifisert seg innenfor standardene ISO 9001 – kvalitetsledelse, ISO 14001 – miljøledelse og ISO 45001 – arbeidsmiljø. ISO-sertifiseringen revideres årlig.

ACO Anlegg jobber kontinuerlig for å kartlegge og forbedre selskapets bærekraftsprofil innen miljø, sosiale og økonomiske forhold. Som første firma i anleggsbransjen har ACO Anlegg fått utarbeidet både en bærekraftsrapport og en karbonrapport av ESG Trackr AS.


Som en del av bærekraftsarbeidet har ACO-konsernet satt fokus på å bygge en høy kompetanse på reparasjon og vedlikehold av kritisk infrastruktur.



ACO MØRE HOLDING AS
933 684 954

 BankID Signing
Kaj Bang Westre
2025-04-11

 BankID Signing
Joakim Høyberg Aure
2025-04-11

 BankID Signing
Tarjei Solbakken Rødset
2025-04-11

Årsresultat og disponering av årsoverskudd

Morselskap

Styret foreslår følgende disponering av årsoverskuddet:

Avsatt til ordinært utbytte	0
Mottatt konsernbidrag	0
Overføring annen egenkapital	17 357 523
Totalt	17 357 523

Vadset, 11.04.2025

Kaj Bang Westre
styrets leder

Joakim Høyberg Aure
styremedlem

Tarjei Solbakken Rødset
styremedlem / daglig leder



ACO MØRE HOLDING AS
933 684 954

BankID Signing
Kaj Bang Westre
2025-04-11

BankID Signing
Joakim Høyberg Aure
2025-04-11

BankID Signing
Tarjei Solbakken Rødset
2025-04-11

Balanse

Morselskap 31.12.24	Noter	Konsern 31.12.2024	31.12.2023 *)
Egenkapital			
Innskutt egenkapital			
343 000	Aksjekapital 12,18	343 000	343 000
-	Overkurs 12,18	-	6 790 863
343 000		343 000	7 133 863
Opptjent egenkapital			
	Fond for vurderingsforskjeller 12	-443 210	-606 212
12 413 293	Annen egenkapital 12	70 066 125	53 939 553
-	Udekket tap	-	-
12 413 293		69 622 915	53 333 341
	Minoritetsinteresse	106 020	120 038
12 756 293		69 965 915	60 467 204
Gjeld			
Avsetning for forpliktelser			
-	Utsatt skatt 9,10,11	3 454 192	2 169 526
-		3 454 192	2 169 526
Annen langsiktig gjeld			
-	Andre avsetninger for forpliktelser	800 000	800 000
1 875 000	Gjeld til kredittinstitusjoner 17,19	13 123 220	14 384 977
-	Finansiell leasing 17,19	89 558 913	78 074 434
-	Langsiktig gjeld til konsernselskap 13	-	-
-	Øvrig langsiktig gjeld	-	-
1 875 000		103 482 133	93 259 411
Kortsiktig gjeld			
-	Gjeld til kredittinstitusjoner	-	-
2 847	Leverandørgjeld	42 821 589	37 897 292
235 236	Betalbar skatt 9,10,11	1 081 542	321 620
-	Avsatt utbytte 12	30 000	30 000
13 132 351	Gjeld til konsernselskap	13 132 351	-
-	Skyldig offentlige avgifter	7 860 695	8 872 902
23 248	Annen kortsiktig gjeld 21	25 572 704	20 767 426
13 393 682		90 498 881	67 889 240
15 268 682		197 435 206	163 318 177
28 024 974		267 401 119	223 785 381

*) sammenligningstall for konsernet

Vadset, 11.04.2025

Kaj Bang Westre
styrets leder

Joakim Høyberg Aure
styremedlem

Tarjei Solbakken Rødset
styremedlem / daglig leder



BankID Signing
Kaj Bang Westre
2025-04-11

BankID Signing
Joakim Høyberg Aure
2025-04-11

BankID Signing
Tarjei Solbakken Rødset
2025-04-11

Kontantstrømoppstilling

Morselskap		Konsern	
31.12.24		31.12.24	31.12.2023 *)
17 592 759	Resultat før skattekostnad	24 684 271	3 321 206
-	Periodens betalte skatt	-321 620	-5 807 662
-	Av- og nedskrivninger	26 353 938	27 326 318
-	Nedskrivning finansielle eiendeler	-	42 500
-	Gevinst ved salg av driftsmidler	-4 712 881	-9 705 541
-	Resultatandel (fra DS/TS) fratrukket utdelinger fra selskapet	-8 525 315	437 572
-12 835 190	Resultat konsernbidrag/utbytte	-	-
-5 193 520	Gevinst ved salg av datterselskap	-	-
-	Endring i varelager	1 095 311	-4 607 339
-	Endring i kundefordringer	-27 021 256	-7 854 694
-	Poster klassifisert som inv.- eller fin.aktiviteter	-4 964 988	-
1 072	Endring i leverandørgjeld	4 924 297	5 074 285
-831 690	Endring i andre tidsavgrensingsposter	12 126 723	550 174
-1 266 569	Netto kontantstrøm fra operasjonelle aktiviteter	23 638 479	8 776 819
-	Utbetaling ved kjøp av driftsmidler	-6 760 086	-5 773 907
-	Innbetaling ved salg av driftsmidler	7 397 880	14 576 000
-	Utbytte fra tilknyttet selskap	-	600 000
6 967 686	Innbetaling ved salg av aksjer og andeler i andre foretak	15 357 199	-
-2 200 000	Utbetaling ved investering i aksjer og andeler	-2 216 667	-1 248 419
-	Utbetalinger ved kjøp av andre investeringer	10 126	3 455
4 767 686	Netto kontantstrøm fra investeringsaktiviteter	13 788 452	8 157 129
-	Opptak av ny langsiktig gjeld	374 560	-
-500 000	Utbetalinger ved nedbetaling av langsiktig gjeld	-1 636 317	-2 340 088
-	Nedbetaling av leasinggjeld	-26 629 046	-25 421 065
-	Netto endring i kassekreditt	-	-
-3 001 256	Netto endring konsernkonto	-	-
-	Nettoendring konsernkonto	-	-
343 000	Innbetaling av egenkapital	-	-
-	Utbetaling av utbytte	-30 000	-4 950 000
-	Inn/utbetalinger av konsernbidrag	-	-
-3 158 256	Netto kontantstrøm fra finansieringsaktiviteter	-27 920 803	-32 711 153
342 861	Netto endring i kontanter	9 506 128	-15 777 205
-	Kontanter ved periodens begynnelse	2 539 465	18 316 670
342 861	Beholdning av kontanter ved periodens slutt	12 045 593	2 539 465
	Kassekreditt, limit	20 000 000	
	Kassekreditt, ubenyttet limit	20 000 000	

*) sammenligningstall for konsernet



Noter

Regnskapsprinsipper

I årsregnskapet er alle poster verdsatt og periodisert i overensstemmelse med regnskapslovens bestemmelser og reglene som følger av god regnskapsskikk.

Estimater

Utarbeidelse av regnskap i samsvar med regnskapsloven krever bruk av estimater. Videre krever anvendelse av selskapets regnskapsprinsipper at ledelsen må utøve skjønn. Områder som i stor grad inneholder slike skjønnsmessige vurderinger, høy grad av kompleksitet, eller områder hvor forutsetninger og estimater er vesentlige for årsregnskapet, er beskrevet i notene.

Datterselskap og konsolidering

I konsernregnskapet inngår morselskapet ACO Møre Holding AS, ACO Anlegg AS, ACO Eiendom AS, Vadset Industriområde 1 AS, ACO Utleie AS, ACO Utvikling AS, Natursteinpartner AS og Vadset Industriområde 7 AS som alle er 100% eide datterselskap. Selskapet ACO Transport AS eies 90% av ACO Møre Holding AS.

Aksjer og andeler i datterselskap og tilknyttet selskap

Definisjon av datterselskaper framgår av regnskapslovens §1-3, tilknyttet selskap i §1-4. Aksjer i datterselskaper og tilknyttede selskaper er vurdert etter kostmetoden i morselskapet. I konsernregnskapet er datterselskapene fullt konsolidert. Tilknyttet selskap er innarbeidet i konsernregnskapet etter egenkapitalmetoden.

Klassifisering

Eiendeler bestemte til varige eie eller bruk, samt fordringer med forfall mer enn ett år etter balansedagen er medtatt som anleggsmidler. Øvrige eiendeler er klassifisert som omløpsmidler. Gjeld som forfaller senere enn et år etter regnskapsperiodens utløp er oppført som langsiktig gjeld.

Varer

Varer er vurdert til det laveste av gjennomsnittlig anskaffelseskost og netto salgsverdi (laveste verdis prinsipp).

Egentilvirkede ferdigvarer og varer i arbeid

Anskaffelseskost for disse varene er direkte kostnader og indirekte variable og faste tilvirkningskostnader.

Varige driftsmidler og avskrivning

Andre varige driftsmidler balanseføres og avskrives lineært over driftsmidlenes forventede utnyttbare levetid. Når det senere er en indikasjon på at levetiden til et driftsmiddel avviker fra det som er lagt til grunn ved anskaffelsen, og avviket er betydelig, endres avskrivningsplanen, og gjenværende balanseført verdi fordeles over det nye estimatet på levetid. Vedlikehold av driftsmidlene kostnadsføres, mens påkostninger og forbedringer tillegges kostpris på driftsmiddelet og avskrives i takt med driftsmiddelet. Det betyr blant annet at ved kjøp av brukt driftsmiddel trekkes skillet mellom vedlikehold og påkostning/forbedring i forhold til driftsmiddelets stand på anskaffelsestidspunktet.

Leide (leasede) driftsmidler balanseføres som driftsmiddel hvis leiekontrakten anses som finansiell. En leieavtale klassifiseres som finansiell eller operasjonell i samsvar med avtalens reelle innhold. Dersom det vesentligste av økonomisk risiko og kontroll knyttet til det underliggende leieobjekt er gått over på leietaker klassifiseres avtalen som finansiell og tilhørende eiendeler og forpliktelser balanseføres. Andre leieavtaler klassifiseres som operasjonelle. Klassifisering av leieavtalen er finansiell eller operasjonell skjer på tidspunkt for avtaleinngåelsen.



BankID Signing
Kaj Bang Westre
2025-04-11

BankID Signing
Joakim Høyberg Aure
2025-04-11

BankID Signing
Tarjei Solbakken Rødset
2025-04-11

Nedskrivning av anleggsmidler

Ved indikasjon på at balanseført verdi av et anleggsmiddel er høyere enn virkelig verdi, foretas d verdifall. Testen foretas for det laveste nivå av anleggsmiddel som har selvstendige kontantstrøm balanseført verdi er høyere enn både salgsverdi og bruksverdi, foretas et nedskrivning til det høyeste av salgsverdi og gjenvinnbart beløp.

Fordringer

Kundefordringer og andre fordringer er oppført i balansen til pålydende etter fradrag for avsetning til forventet tap. Avsetning til tap gjøres på grunnlag av individuelle vurderinger av de enkelte fordringene.

Anleggskontrakter

Anleggskontrakter er vurdert etter løpende avregnings metode. Metoden innebærer at estimert fortjeneste blir medtatt i periodens inntekt i takt med ferdigstilling av de enkelte prosjektene. Inntektsføringen skal reflektere opptjeningen, det vil si hvilken verdiskaping som har skjedd i perioden, og er uavhengig av periodens fakturerte inntekter. Ved beregning av ferdigstillingsgrad, er påløpte kostnader dividert på kalkulerte totale kostnader benyttet som målestokk på fremdrift. Fortjeneste blir inntektsført først når fremdriften er kommet så langt at ferdigstillingsgrad kan estimeres pålitelig. Det foretas en avsetning for de samlede estimerte tap på tapsprosjekter, slik at disse prosjektene er estimert å ha et resultat på kr 0 i fremtidige perioder.

Immaterielle eiendeler

Immaterielle eiendeler består hovedsakelig av goodwill. Goodwill oppstår som differanse mellom virkelig verdi av vederlaget ved kjøp av en virksomhet og virkelig verdi av identifiserbare eiendeler og forpliktelser. Goodwill balanseføres til kost redusert for eventuell av –og nedskrivning og avskrives over forventet levetid.

Skatt

Skattekostnaden i resultatregnskapet omfatter både periodens betalbare skatt og endring i utsatt skatt. Utsatt skatt er beregnet med 22% på grunnlag av de midlertidige forskjeller som eksisterer mellom regnskapsmessige og skattemessige verdier, samt formuesmessig underskudd til fremføring ved utgangen av regnskapsåret. Skatteøkende og skattereduserende midlertidige forskjeller som reverserer eller kan reversere i samme periode er fastsatt og skattevirkningen er beregnet på nettogrunnlaget. Oppføring av utsatt skattefordel på netto skattereduserende forskjeller som ikke er utlignet, og underskudd til framføring, begrunnes med antatt framtidig inntjening. Utsatt skatt og utsatt skattefordel som kan balanseføres, oppføres netto i balansen.

Renterisiko

Selskapet har inngått rentebytteavtale for å oppnå ønsket rentebindingstid på innlånsiden. Inntekter og kostnader knyttet til rentebytteavtalene resultatføres over avtalenes løpetid (sikring).

Driftsinntekter og kostnader

Inntektsføring skjer etter opptjeningsprinsippet som normalt vil være leveringstidspunktet for varer og tjenester. Kostnadene medtas etter sammenstillingsprinsippet, dvs at kostnader medtas i samme periode som tilhørende inntekter inntektsføres.

Innskuddsplaner

Ved innskuddsplaner foreligger det ingen ytterligere betalingsforpliktelser etter at innskuddene er betalt. Innskuddene regnskapsføres som lønnskostnader når de forfaller. Forskuddsbetalte innskudd føres opp som eiendel (pensjonsmidler) i den grad innskuddet kan refunderes eller redusere fremtidige premiebetalingen.

Kontantstrømoppstilling

Kontantstrømoppstillingen utarbeides etter den indirekte metoden. Kontanter og kontantekvivalenter omfatter kontanter og bankinnskudd.



BankID Signing
Kaj Bang Westre
2025-04-11

BankID Signing
Joakim Høyberg Aure
2025-04-11

BankID Signing
Tarjei Solbakken Rødset
2025-04-11

Fusjon

ACO Møre Holding AS har per 21.10.2024 innfusjonert selskapet ACO Møre AS ved utstedelse : vederlagsaksjer i overtakende morselskapet ACO Mor AS. Fusjonen gjennomført som en konsernreglene i aksjeloven § 13-2 andre ledd. ACO Møre Holding AS (overtakende selskap) har overtatt alle eiendeler, rettigheter og forpliktelser tilhørende ACO Møre AS (overdragende selskap) og ACO Møre AS ble oppløst ved fusjonen. Vederlag til aksjonærene i ACO Møre AS ytes av ACO Møre Holding ASs morselskap, ACO Mor AS.

Regnskapsmessig gjennomføres fusjonen etter reglene om konsernkontinuitet, det innebærer at ACO Møre Holding AS overtar ACO Møre AS sine regnskapsmessige posisjoner i tilknytning til de overførte eiendeler, rettigheter og forpliktelser.

Skattemessig gjennomføres fusjonen med full skattemessig kontinuitet etter reglene for skattefri fusjon.

Note 1 - Salgsinntekt

Av alle inntekter kommer kr 389 896 757 fra maskinentreprenørvirksomhet i Norge.

Av alle inntekter kommer kr 2 684 733 fra utleie av anleggsbrakker i Norge.

Note 2 - Ytelser til ledende personer

Det er ikke gitt lønn, annen godtgjørelse mv. til ledende personer.


Note 3 - Spesifikasjon av lønnskostnader - konsern


Konsernet har 95 ansatte fordelt med 80 i ACO Anlegg AS, 13 i ACO Transport AS og 2 i Natursteinpartner AS.


	i år	i fjor *)
Lønn	58 332 483	49 790 190
Arbeidsgiveravgift	8 066 117	6 957 750
Pensjonskostnader	1 894 264	1 528 161
Andre lønnsrelaterte ytelser	170 1657	1 254 970
Total	69 994 521	59 531 071

*) sammenligningstall for konsernet



 BankID Signing
Kaj Bang Westre
2025-04-11

 BankID Signing
Joakim Høyberg Aure
2025-04-11

 BankID Signing
Tarjei Solbakken Rødset
2025-04-11

Ytelser til ledende personer:

ACO Transport AS:

Daglig leder Tarjei Solbakken Rødset mottar ingen godtgjørelse fra ACO Transport AS, men hever lønn i ACO Anlegg AS som er ett søsterselskap. Det er ikke betalt ut honorar til styret.

ACO Anlegg AS:	Lønn	Annen godtgjørelse
Ytelser til daglig leder	1 399 306	158 482
Ledende personer		
Ytelser til styremedlemmer	1 005 217	22 982
Ytelser til styreleder		200 000
Total ytelser til andre ledende personer	1 005 217	222 982

Natursteinpartner:	Lønn	Annen godtgjørelse
Ytelser til daglig leder	251 103	2 196

Det har vært endring av daglig leder i selskapet i oktober 2024. Lønn til daglig leder har blitt utbetalt frem til endringen. Den nye daglig leder mottar ingen godtgjørelse fra Natursteinpartner AS, men hever lønn i ACO Anlegg AS som er ett søsterselskap.

Det er ikke betalt ut honorar til styret. Det er ikke gitt lån/sikkerhetsstillelse til daglig leder, styrets leder eller andre nærstående partner.

ACO Utleie AS:

Selskapet har ingen ansatte. Der er ikke betalt ut honorar til styret.

Daglig leder Tarjei Rødset har gjennom selskapet Jakta Invest AS mottatt godtgjørelse for leverte tjenester med kr 200 000.



BankID Signing
Kaj Bang Westre
2025-04-11

BankID Signing
Joakim Høyberg Aure
2025-04-11

BankID Signing
Tarjei Solbakken Rødset
2025-04-11

Note 4 - Leasing og balanseførte leasingavtaler - konsern

Balanseførte leasingavtaler inngår i posten "Driftsløsøre, inventar o.l.". Det er leasingselskapet som er juridiske eier av de leasede driftsmidler. Det er benyttet samme avskrivningsperiode som avtalt leieperiode for de enkelte objekt.

Finansiell leasing

Anskaffelseskost pr 01.01	136 773 479
+Tilgang/avgang	14 511 990
Anskaffelseskost pr 31.12	151 285 469
Akk. avskrivninger pr 01.01	59 940 800
+Årets avskrivninger	21 622 004
-Tilbakeført avskrivning	18 341 715
Akk. avskrivninger pr 31.12	63 221 089
Balanseført verdi 31.12	88 064 380
Forventet økonomisk levetid	5 år
Avskrivningsplan	Lineær

	2024	2023 *)
Avskrivninger for balanseførte leieavtaler utgjør	21 622 004	22 575 533
Rentekostnader for balanseførte leieavtaler utgjør	3 593 363	2 334 918
Gevinst med realisasjon av driftsmiddel er bokført med	4 717 166	9 708 040
Årlig leasingforpliktelse	28 123 921	25 188 653

*) sammenligningstall for konsernet

Balanseførte leasingavtaler

	i år	i fjor	Varighet	Kjøpsopsjoner
Maskiner, biler og utstyr	88 064 379		4-5 år	Ingen avtaler

Aktiverte leieavtaler:

Balanseført verdi av aktiverte leasingavtaler pr 31.12.24 er beregnet og bokført under posten "Finansiell leasing" med Kr 88 064 379.

Tilsvarende er fremtidig forpliktelse overfor leasingselskap beregnet og bokført under posten "Finansiell leasing" med kr 89 558 913.

Forskuddsbetalt leasing er beregnet og bokført under posten "Andre fordringer" med kr 507 324.


I tillegg er kr 72 491 ført som reduksjon av leasingforpliktelser.


Oversikt over fremtidige forpliktelser:

Leie neste 12 mnd	Nåverdi	Leie 2-5 år	Nåverdi	Leie > 5 år	Nåverdi
26 459 265	25 940 697	62 117 802	53 455 457	11 550 201	7 706 803



 BankID Signing
Kaj Bang Westre
2025-04-11

 BankID Signing
Joakim Høyberg Aure
2025-04-11

 BankID Signing
Tarjei Solbakken Rødset
2025-04-11

Note 5 - Varige driftsmidler/anleggsmidler - konsernet

	Driftsløsøre, inventar o.l	Maskiner og anlegg	Tomter, bygninger og annen fast eiendom	Immaterielle eiendeler	Sum
Varige driftsmidler					
Anskaffelseskost pr 01.01	143 069 082	22 882 627	22 401 036	566 830	188 919 575
Tilgang i året	38 413 596	4 472 777	2 434 918	0	45 321 291
Avgang i året	-23 909 506	-2 988 559	0	0	-26 898 065
Anskaffelseskost pr 31.12	157 573 172	24 366 845	24 835 954	566 830	207 342 801
Akkumulert av- og nedskrivninger 01.01	-64 523 577	-15 651 923	-4 341 602	-49 564	-84 566 666
Akkumulert av- og nedskrivninger 31.12	-68 857 681	-18 165 150	-4 787 694	-162 930	-91 973 455
Balansført verdi pr 31.12	88 715 491	6 201 697	20 048 260	403 900	115 369 349
Økonomisk levetid	4-5	4-5	4-5	5	
Avskrivningsplan	Lineær	Lineær	Lineær	Lineær	

Mer om varige driftsmidler/anleggsmidler

Sum årets av- og nedskrivninger utgjør kr 26 353 939.

Note 6 - Revisjon

Morselskapet har ytet godtgjørelse til revisor med følgende beløp:


	2024
Revisjon	79 105
Andre tjenester	91 563
Total	170 668
Beløpene er inkl. MVA	


Konsernet har ytet godtgjørelse til revisor med følgende beløp:

	2024	2023
Revisjon	519 086	570 574
Andre tjenester	91 563	18 972
Total	610 649	589 546
Beløpene er eks. MVA		



 BankID Signing
Kaj Bang Westre
2025-04-11

 BankID Signing
Joakim Høyberg Aure
2025-04-11

 BankID Signing
Tarjei Solbakken Rødset
2025-04-11

Note 7 - Investering i datterselskap - Morselskap

Selskapet har følgende datterselskaper:

Selskap	Eierandel	Utbytte	innt.ført utbytte	Egenkapital	Resultat	Bokført verdi
ACO Eiendom AS	100%			1 014 068	1 291 464	1 187 782
ACO Transport AS	90%	300 000	270 000	2 022 519	456 529	950 000
ACO Anlegg AS	100%	10 000 000	10 000 000	52 060 582	17 524 565	111 221
Vadset ind.1 AS	100%			869 926		474 565
Vadset ind.7 AS	100%			491 861		268 322
ACO Utleie AS	100%			2 917 412	-822 056	195 016
ACO Utvikling AS	100%			29 999		30 000
Natursteinpartner AS	100%			3 267 616	-876 211	1 430 746
Sum						4 647 652



BankID Signing
Kaj Bang Westre
2025-04-11

BankID Signing
Joakim Høyberg Aure
2025-04-11

BankID Signing
Tarjei Solbakken Rødset
2025-04-11

Note 8 - Investeringer i aksjer og andeler - Morselskapet

Investering i andre aksjer	Antall	Resultat 2024	Egenkapital 2024	Bokført verdi
Vegsundvåg AS	15 150 av 30 300	-570	288 937	15 150
ACO Pukk AS	50 av 100	113 117	-95 948	0
Foodture AS	5 000 av 22 500			1 000 000
Digerneset Vest AS	27 av 120	-374 570	1 607 407	1 248 419
Fokusgruppen AS	26 av 104			2 200 000
Sum				4 463 569

Aksjene er bokført til lavest av kostpris og virkelig verdi.


Investeringer i aksjer og andeler-konsern


Investering i andre aksjer	Antall	Resultat 2024	Egenkapital 2024	Bokført verdi
Esam Møre As	80 av 267	-111 470	7 325 420	1 316 929
Allgrunn AS	680 av 2 040	-3 113 200	2 548 530	849 425
ACO Pukk AS	50 av 100	113 117	-95 948	-47 974
Vegsundvåg AS	15 150 av 30 300	-570	288 937	144 469
Foodture AS	5 000 av 22 500			666 310
Digerneset Vest AS	27 av 120	-374 570	1 607 407	361 667
Fokusgruppen AS	26 av 104			2 200 000
Fjellsetra Utvikling AS	200 av 1 200			16 667
Sum				5 507 493

Alle aksjer er aksjer i tilknyttet selskap. Aksjene er bokført etter egenkapitalmetoden.



 BankID Signing
Kaj Bang Westre
2025-04-11

 BankID Signing
Joakim Høyberg Aure
2025-04-11

 BankID Signing
Tarjei Solbakken Rødset
2025-04-11

Note 9 - Spesifisering av skatt - Morselskapet

Skattekostnad	2024	
Betalbar skatt på alminnelig inntekt	235 236	0
Skattekostnad	235 236	0
Skattepliktig inntekt		
Resultat før skatt	17 592 759	0
Permanente forskjeller	-16 951 356	0
+/- Endring i midlertidige forskjeller	-1 069 254	0
- Anvendelse av fremførbart underskudd	-495 936	0
+/- Mottatt/avgitt konsernbidrag	1 993 042	0
Skattepliktig inntekt	1 069 254	0
Betalbar skatt i balansen		
Betalbar skatt på årets resultat	235 236	0
Betalbar skatt i balansen	235 236	0

Note 10 - Midlertidige forskjeller - utsatt skatt/skattefordel-Morselskapet

Utsatt skatt/utsatt skattefordel i balansen avsettes på grunnlag av forskjeller mellom regnskapsmessige og skattemessige verdier i henhold til norsk regnskapsstandard for skatt.

Midlertidige skatteøkende og skattereduserende forskjeller som kan utlignes er nettoført.

Midlertidige forskjeller knyttet til:	01.01.2024	31.12.2024	Endring
Anleggsmidler	-1 069 254	0	-1 069 254
Fremførbart underskudd	-495 936	0	-495 936
Netto forskjeller	-1 565 190	0	-1 565 190
Skattereduserende forskjeller som ikke kan utlignes	1 565 190	0	1 565 190
Sum midlertidige forskjeller som påvirker betalbar skatt	0	0	0
Utsatt skatt 31.12.2024 basert på 22 %	0	0	0



BankID Signing
Kaj Bang Westre
2025-04-11

BankID Signing
Joakim Høyberg Aure
2025-04-11

BankID Signing
Tarjei Solbakken Rødset
2025-04-11

Note 11 - Årets skattekostnad for konsernet

Spesifisering av skatt

Skattekostnad	2024	2023
Betalbar skatt på alminnelig inntekt	1 081 542	321 620
+/- Endringer i utsatt skatt/utsatt skattefordel	1 284 664	640 622
Skattekostnad	2 366 206	962 242
Skattepliktig inntekt		
Resultat før skatt	24 684 271	3 394 232
Permanente forskjeller	-12 363 593	5 230 527
+/- Endring i midlertidige forskjeller	-4 513 869	-4 250 932
+/- Anvendt skattem.fremførbart underskudd	-2 890 709	0
+/- Mottatt/avgitt konsernbidrag	0	0
Skattepliktig inntekt	4 916 100	4 373 827
Betalbar skatt i balansen		
Sum betalbar skatt i balansen	1 081 542	321 620

Midlertidige forskjeller - utsatt skatt/skattefordel

Utsatt skatt/utsatt skattefordel i balansen avsettes på grunnlag av forskjeller mellom regnskapsmessige og skattemessige verdier i henhold til norsk regnskapsstandard for skatt.

Midlertidige skatteøkende og skattereduserende forskjeller som kan utlignes er nettoført.


Midlertidige forskjeller knyttet til:	01.01.2024	31.12.2024	Endring
Anleggsmidler	88 664 079	100 382 285	-11 718 206
Fremførbart underskudd	-2 890 709	-1	-2 890 708
Omløpsmidler	1 132 492	4 910 997	-3 778 505
Finansiell leasing og andre forskjeller	-77 450 754	-88 945 359	11 494 605
Andel skattepliktig avsatt utbytte	0	0	0
Gevinst og tapskonto	191 184	152 947	38 237
Kortsiktig gjeld	-1 350 000	-800 000	-550 000
Netto forskjeller	8 296 292	15 700 869	-7 404 577
Skattereduserende forskjeller som ikke kan utlignes	-1 565 190	0	
Sum midlertidige forskjeller som påvirker betalbar skatt	9 861 482	15 700 869	-7 404 577
Utsatt skatt 31.12.2024 basert på 22 %	2 169 526	3 454 192	-1 629 007




Note 12 - Egenkapital-Morselskapet

	Aksjekapital	Opptjent egenkapital	Sum
Årsresultat	0	17 357 523	17 357 523
Kontantinnskudd/ tingsinnskudd	343 000	0	343 000
Andre endringer	0	-4 944 230	-4 944 230
Egenkapital 31.12.2024	343 000	12 413 293	12 756 293

 BankID Signing
Kaj Bang Westre
2025-04-11

 BankID Signing
Joakim Høyberg Aure
2025-04-11

 BankID Signing
Tarjei Solbakken Rødset
2025-04-11

Mer om egenkapital

Andre endringer i egenkapitalen er endringer som oppsto ved fusjonen.

Årsresultat før fusjon kr 4 944 230

Årsresultat etter fusjon er kr 12 648 529

Sum årsresultat kr 17 592 7859 (vist i resultatregnskapet)


Egenkapital-konsern


	Selskapskapital	Overkurs	Fond for vurderingsforskjeller	Opptjent egenkapital	Sum
Egenkapital 31.12.2023	343 000	6 790 863	-606 212	53 939 553	60 467 204
Årsresultat			163 002	22 155 063	22 318 065
Avsatt utbytte				-30 000	-30 000
Andre endringer		-6 790 863		-5 998 491	-12 789 354
Egenkapital 31.12.2024	343 000	0	-443 210	70 066 125	69 965 915

Andre endringer består av innskudd ved stiftelse av ACO Møre Holding AS med kr 343 000, minus fisjonsfordring til ACO Mor AS med kr 13 132 351.



 BankID Signing
Kaj Bang Westre
2025-04-11

 BankID Signing
Joakim Høyberg Aure
2025-04-11

 BankID Signing
Tarjei Solbakken Rødset
2025-04-11

Note 13 – Mellomv. og rentekostn. til foretak i samme konsern- Morselskap

Fordringer:	2024
Utbytte	10 270 000
Fordring på konsernbidrag	2 565 190
Konsernkontoordning bank	5 395 625
Forsk.bet.kostnader (Andre leverandører)	10 078
Sum	18 240 893

Lån til tilknyttet selskap	2024
Fordring på ACO Pukk AS	230 000
Sum	230 000

Gjeld:	2024
Fusjonsgjeld ACO Mor AS	13 132 351
Sum	13 132 351

Note 14 - Varer - konsern

Egentilvirkende ferdigvarer:	2024	2023 *)
Naturmurstein	1 687 519	2 264 803
Singel, sand og knust masse	4 000 933	1 100 949
Vrakstein	214 398	320 578
Fjell	264 598	160 000
Forskuddsbetaling til leverandører (prosjekter)		4 196 741
Forskuddsbetaling til leverandører	780 312	

Sum **6 947 760** **8 043 071**

Det er ikke foretatt nedskrivning for ukurans. Varer under tilvirkning er vurdert til variabel tilvirkningskostnad.

*) sammenligningstall for konsernet



Note 15 - Anleggskontrakter og opptjente ikke fakturerte

Balansførte verdier vedrørende prosjekter

Inkludert i kundefordringer

	2024	2023 *
Opptjente ikke fakturert produksjon	22 999 605	17 866 469

Inkludert i andre kortsiktige fordringer

	2024	2023 *)
Prosjekt i arbeid		3 343 731

Inkludert i annen kortsiktig gjeld

	2024	2023
Forskudd fra kunder	8 721 142	2 551 421
Innestående leverandører	4 877 833	3 156 306

Selskapet har 4 pågående fastpriskontrakter pr.31.12.2024

	2024	2023 *)
Regnskapsmessig verdig på fastpriskontrakter er	49 819 422	21 727 351
Skattemessig verdig på fastpriskontrakter er	45 108 139	20 553 400

*) sammenligningstall for konsernet

Det er gjort avsetning for mulige tap med kr 191 000,- (kr 684 650,- i 2023).

Note 16 - Bundne midler - konsern

Skattetrekkinnskudd utgjør pr 31.12. i år kr 1 000 527 og utgjorde pr 31.12. i fjor kr 925 591

Note 17 - Gjeld til kredittinstitusjoner, garantier m.v. - konsern

Garantier - konsern

Aco Anlegg AS har en samlet løpende garantiramme 31.12.2024 på NOK 50 100 000 hvorav kr 23 688 113 er effektive garantier. Av disse er kr 729 000 benyttet som garanti for søsterselskap ACO Transport AS og kr 222 000 benyttet som garanti for selskapet Vegsundvåg AS som eies 50 % av morselskapet ACO Møre Holding AS

Pr 31.12.2024 var totale garantiansvar kr 23 688 113 (2023 kr 32 276 314)

Balansført verdi av eiendeler stillet som sikkerhet for løpende garanti er:


	2024	2023 *)
Driftstilbehør, maskiner og utstyr	6 171 196	7 158 431
Varer	2 931 264	4 196 741
Kundefordringer	119 132 828	92 947 738
Andre fordringer	3 104 823	5 729 055
Sum	131 340 111	110 031 965

*) sammenligningstall for konsernet



 BankID Signing
Kaj Bang Westre
2025-04-11

 BankID Signing
Joakim Høyberg Aure
2025-04-11

 BankID Signing
Tarjei Solbakken Rødset
2025-04-11

Lån - konsern

Av konsernets gjeld er kr 13 123 220 (2023 kr 14 384 977) sikret med pant i fast eiendom og mot banken. Bokført verdi av eiendeler stillet som sikkerhet for dette pant er kr 153 562 382 (2023 kr

Kr 5 870 000 av gjelden har forfall senere enn 5 år fra balansedagen.

Konsernet har innvilget kassakreditt med limit kr 20 000 000,-. Av dette var kr 0 benyttet pr 31.12.2024.

ACO Anlegg AS har etablert et konsernkontosystem i DNB ASA.

Bankinnskudd på kr 10 253 591 pr 31.12.24 var innestående på konsernkontoen. De fleste av datterselskaper er tilsluttet konsernkontosystemet.

Finansielle leasing

Selskapet balansefører leasing. Gjelden som følger av dette utgjør kr 89 558 913 og er klassifisert under Finansiell Leasing. Av denne gjelden forfaller kr 11 004 898,- senere enn 5 år fra balansedagen.

Note 18 - Aksjekapital

Aksjeklasse	Antall aksjer	Aksjenes pålydende	Bokført verdi
A-aksjer	7	245	1 715
B-aksjer	1 393	245	341 285
Sum	1 400		343 000

Aksjonærer	Antall aksjer	Eierandel %	Aksjeklasse
ACO Mor As	7	0,50	A-aksjer
ACO Mor As	1 393	99,50	B-aksjer
Totalt antall aksjer	1 400	100	

Mer om aksjer og aksjonærer

Aksjeklasse A gir en stemme per aksje.

Aksjeklasse B har ingen stemmerett.

Begge aksjeklasser har lik utbytterett.

Note 19 - Lån konsern

Konsernet har lån i kredittinstitusjon (bank og leasingselskap) med kr 102 682 133 (2023 kr 92 459 410).

Finansiell leasing er aktivert i balansen, og gjeldsposten som følger av dette utgjør kr 89 558 913 (2023 kr 78 074 434) jfr note 17. Ordinær bankgjeld utgjør således kr 13 123 220 (2023 kr 14 384 977).



MOA REVISJON AS

Statsautorisert revisor – siviløkonom. Medlem av DnR.

Revisor- og
organisasjonsnummer:
NO 991 456 147 MVA

Daaeskogen Næringsbygg
Pb 8025, Spjelkavik
6022 ÅLESUND

Telefon 70 15 26 60

E-post post@moarevisjon.no

Til generalforsamlingen i
Aco Møre Holding AS

UAVHENGIG REVISORS BERETNING

Konklusjon

Vi har revidert Aco Møre Holding AS' årsregnskap som består av:

- selskapsregnskapet, som består av balanse per 31. desember 2024, resultatregnskap, og kontantstrømoppstilling for regnskapsåret avsluttet per denne datoen, og noter til årsregnskapet, herunder et sammendrag av viktige regnskapsprinsipper, og
- konsernregnskapet som består av balanse per 31. desember 2024, resultatregnskap, og kontantstrømoppstilling for regnskapsåret avsluttet per denne datoen, og noter til årsregnskapet, herunder et sammendrag av viktige regnskapsprinsipper.

Etter vår mening:

- oppfyller årsregnskapet gjeldende lovkrav,
- gir selskapsregnskapet et rettviseende bilde av selskapets finansielle stilling til per 31. desember 2024 og av selskapets resultater og kontantstrømmer for regnskapsåret som ble avsluttet per denne datoen i samsvar med regnskapslovens regler og god regnskapsskikk i Norge, og
- gir konsernregnskapet et rettviseende bilde av konsernets finansielle stilling per 31. desember 2024, og av dets resultater og kontantstrømmer for regnskapsåret avsluttet per denne dato i samsvar med regnskapslovens regler og god regnskapsskikk i Norge.

Grunnlag for konklusjonen

Vi har gjennomført revisjonen i samsvar med de internasjonale revisjonsstandardene International Standards on Auditing (ISA-ene). Våre oppgaver og plikter i henhold til disse standardene er beskrevet nedenfor under Revisors oppgaver og plikter ved revisjonen av årsregnskapet. Vi er uavhengige av selskapet og konsernet slik det kreves i lov, forskrift og International Code of Ethics for Professional Accountants (inkludert internasjonale uavhengighetsstandarder) utstedt av the International Ethics Standards Board for Accountants (IESBA-reglene), og vi har overholdt våre øvrige etiske forpliktelser i samsvar med disse kravene. Innhentet revisjonsbevis er etter vår vurdering tilstrekkelig og hensiktsmessig som grunnlag for vår konklusjon.



Øvrig informasjon

Styret og daglig leder (ledelsen) er ansvarlige for informasjonen i årsberetningen. Vår konklusjon om årsregnskapet ovenfor dekker ikke informasjonen i årsberetningen. I forbindelse med revisjonen av årsregnskapet er det vår oppgave å lese. Formålet er å vurdere hvorvidt det foreligger vesentlig inkonsistens mellom årsberetningen og årsregnskapet og den kunnskap vi har opparbeidet oss under revisjonen av årsregnskapet, eller hvorvidt informasjon i årsberetningen ellers fremstår som vesentlig feil. Vi har plikt til å rapportere dersom årsberetningen fremstår som vesentlig feil. Vi har ingenting å rapportere i så henseende. Basert på kunnskapen vi har opparbeidet oss i revisjonen, mener vi at årsberetningen

- er konsistent med årsregnskapet og
- inneholder de opplysninger som skal gis i henhold til gjeldende lovkrav.

Ledelsens ansvar for årsregnskapet

Ledelsen er ansvarlig for å utarbeide årsregnskapet og for at det gir et rettviseende bilde i samsvar med regnskapslovens regler og god regnskapsskikk i Norge. Ledelsen er også ansvarlig for slik intern kontroll som den finner nødvendig for å kunne utarbeide et årsregnskap som ikke inneholder vesentlig feilinformasjon, verken som følge av misligheter eller utilsiktede feil.


Ved utarbeidelsen av årsregnskapet må ledelsen ta standpunkt til selskapets og konsernets evne til fortsatt drift og opplyse om forhold av betydning for fortsatt drift. Forutsetningen om fortsatt drift skal legges til grunn for årsregnskapet så lenge det ikke er sannsynlig at virksomheten vil bli avvirket.

Revisors oppgaver og plikter ved revisjonen av årsregnskapet

Vårt mål er å oppnå betryggende sikkerhet for at årsregnskapet som helhet ikke inneholder vesentlig feilinformasjon, verken som følge av misligheter eller utilsiktede feil, og å avgi en revisjonsberetning som inneholder vår konklusjon. Betryggende sikkerhet er en høy grad av sikkerhet, men ingen garanti for at en revisjon utført i samsvar med ISA-ene, alltid vil avdekke vesentlig feilinformasjon som eksisterer. Feilinformasjon kan oppstå som følge av misligheter eller utilsiktet feil. Feilinformasjon blir vurdert som vesentlig dersom den enkeltvis eller samlet med rimelighet kan forventes å påvirke økonomiske beslutninger som brukerne foretar basert på årsregnskapet.

For videre beskrivelse av revisors oppgaver og plikter vises til <https://revisorforeningen.no/revisjonsberetninger>.

Ålesund, 11. april 2025



Jan Sørbø
statsautorisert revisor