



## ÅRSREGNSKAPET FOR REGNSKAPSÅRET 2021 - GENERELL INFORMASJON

### Enheten

Organisasjonsnummer: 915 436 285  
Organisasjonsform: Aksjeselskap  
Foretaksnavn: B2R - BUSINESS TO RETAIL AS  
Forretningsadresse: v/ Snorre Data AS  
Instituttveien 10  
2007 KJELLER

### Regnskapsår

Årsregnskapets periode: 01.01.2021 - 31.12.2021

### Konsern

Morselskap i konsern: Nei

### Regnskapsregler

Regler for små foretak benyttet: Ja  
Benyttet ved utarbeidelsen av årsregnskapet til selskapet: Regnskapslovens alminnelige regler

### Årsregnskapet fastsatt av kompetent organ

Bekreftet av representant for selskapet: Kenneth Hoff  
Dato for fastsettelse av årsregnskapet: 25.01.2022

### Grunnlag for avgivelse

År 2021: Årsregnskapet er elektronisk innlevert  
År 2020: Tall er hentet fra elektronisk innlevert årsregnskap fra 2021

*Det er ikke krav til at årsregnskapet m.v. som sendes til Regnskapsregisteret er undertegnet. Kontrollen på at dette er utført ligger hos revisor/enhetens øverste organ. Sikkerheten ivaretas ved at innsender har rolle/rettighet for innsending av årsregnskapet via Altinn, og ved at det bekreftes at årsregnskapet er fastsatt av kompetent organ.*

Brønnøysundregistrene, 16.02.2023



### Resultatregnskap

Beløp i: NOK	Note	2021	2020
<b>RESULTATREGNSKAP</b>			
<b>Inntekter</b>			
Salgsinntekt		4 180 969	4 178 792
<b>Sum inntekter</b>		<b>4 180 969</b>	<b>4 178 792</b>
<b>Kostnader</b>			
Varekostnad		1 029 052	1 435 145
Lønnskostnad	5	2 099 405	1 732 761
Annen driftskostnad		337 066	656 201
<b>Sum kostnader</b>		<b>3 465 522</b>	<b>3 824 108</b>
<b>Driftsresultat</b>		<b>715 446</b>	<b>354 685</b>
<b>Finansinntekter og finanskostnader</b>			
Annen renteinntekt			138
<b>Sum finansinntekter</b>			<b>138</b>
Annen rentekostnad		1 285	3 273
<b>Sum finanskostnader</b>		<b>1 285</b>	<b>3 273</b>
<b>Netto finans</b>		<b>-1 285</b>	<b>-3 136</b>
<b>Ordinært resultat før skattekostnad</b>		<b>714 162</b>	<b>351 549</b>
Skattekostnad på ordinært resultat	6	159 932	19 821
<b>Ordinært resultat etter skattekostnad</b>		<b>554 230</b>	<b>331 728</b>
<b>Årsresultat</b>		<b>554 230</b>	<b>331 728</b>
<b>Årsresultat etter minoritetsinteresser</b>		<b>554 230</b>	<b>331 728</b>
<b>Totalresultat</b>		<b>554 230</b>	<b>331 728</b>
<b>Overføringer og disponeringer</b>			
Ordinært utbytte		600 000	300 000
Overført til/fra annen egenkapital		-45 770	31 728
<b>Sum overføringer og disponeringer</b>		<b>554 230</b>	<b>331 728</b>



## Resultatregnskap

<b>Beløp i: NOK</b>	<b>Note</b>	<b>2021</b>	<b>2020</b>
---------------------	-------------	-------------	-------------

---



## Balanse

Beløp i: NOK	Note	2021	2020
<b>BALANSE - EIENDELER</b>			
<b>Anleggsmidler</b>			
<b>Immaterielle eiendeler</b>			
Sum anleggsmidler		0	0
<b>Omløpsmidler</b>			
<b>Varer</b>			
<b>Fordringer</b>			
Kundefordringer		348 127	438 456
Sum fordringer	1	348 127	438 456
<b>Bankinnskudd, kontanter og lignende</b>			
Bankinnskudd, kontanter o.l.	2	1 506 509	1 158 708
Sum bankinnskudd, kontanter og lignende		1 506 509	1 158 708
Sum omløpsmidler		1 854 636	1 597 164
SUM EIENDELER		1 854 636	1 597 164
<b>BALANSE - EGENKAPITAL OG GJELD</b>			
<b>Egenkapital</b>			
<b>Innskutt egenkapital</b>			
Aksjekapital	3	300 000	300 000
Sum innskutt egenkapital		300 000	300 000
<b>Opptjent egenkapital</b>			
Annen egenkapital		294 902	340 672
Sum opptjent egenkapital		294 902	340 672
Sum egenkapital	4	594 902	640 672
Sum langsiktig gjeld		0	0



## Balanse

<b>Beløp i: NOK</b>	<b>Note</b>	<b>2021</b>	<b>2020</b>
<b>Kortsiktig gjeld</b>			
Leverandørgjeld		3 250	212 944
Betalbar skatt	6	159 932	19 821
Skyldig offentlige avgifter		224 360	195 419
Utbytte		600 000	300 000
Annen kortsiktig gjeld		272 192	228 308
<b>Sum kortsiktig gjeld</b>	<b>1</b>	<b>1 259 734</b>	<b>956 492</b>
<b>Sum gjeld</b>		<b>1 259 734</b>	<b>956 492</b>
<b>SUM EGENKAPITAL OG GJELD</b>		<b>1 854 636</b>	<b>1 597 164</b>



## Brønnøysundregistrene

### ÅRSREGNSKAP FOR REGNSKAPSÅRET 2021 - GENERELL INFORMASJON

Journalnummer: 2022 110091

#### Enheten

Organisasjonsnummer: 915 436 285  
Organisasjonsform: Aksjeselskap  
Foretaksnavn: B2R - BUSINESS TO RETAIL AS  
Forretningsadresse: v/ Snorre Data AS  
Instituttveien 10  
2007 KJELLER

#### Regnskapsår

Årsregnskapets periode: 01.01.2021 - 31.12.2021

#### Konsern

Morselskap i konsern: Nei

#### Regnskapsregler

Regler for små foretak benyttet: Ja  
Benyttet ved utarbeidelsen av  
årsregnskapet til selskapet: Regnskapslovens alminnelige regler

#### Årsregnskapet fastsatt av kompetent organ

Bekreftet av representant for selskapet: Kenneth Hoff  
Dato for fastsettelse av årsregnskapet: 25.01.2022

#### Revisjon

Selskapet har besluttet at årsregnskapet  
ikke skal revideres: Ja  
Årsregnskapet er utarbeidet av ekstern  
autorisert regnskapsfører: Ja

#### Grunnlag for avgivelse

År 2021: Årsregnskap er elektronisk innlevert.  
År 2020: Tall er hentet fra elektronisk innlevert årsregnskap fra 2021.

*Det er ikke krav til at årsregnskapet m.v. som sendes til Regnskapsregisteret er undertegnet. Kontrollen på at dette er utført ligger hos revisor/enhetens øverste organ. Sikkerheten ivaretas ved at innsender har rolle/rettighet for innsending av årsregnskapet via Altinn, og ved at det bekreftes at årsregnskapet er fastsatt av kompetent organ.*

Brønnøysundregistrene, 29.01.2022



Organisasjonsnr: 915 436 285  
B2R - BUSINESS TO RETAIL AS

## RESULTATREGNSKAP

<b>Beløp i: NOK</b>	<b>Note</b>	<b>2021</b>	<b>2020</b>
<b>RESULTATREGNSKAP</b>			
<b>Inntekter</b>			
Salgsinntekt		4 180 969	4 178 792
<b>Sum inntekter</b>		<b>4 180 969</b>	<b>4 178 792</b>
<b>Kostnader</b>			
Varekostnad		1 029 052	1 435 145
Lønnskostnad	5	2 099 405	1 732 761
Annen driftskostnad		337 066	656 201
<b>Sum kostnader</b>		<b>3 465 522</b>	<b>3 824 108</b>
<b>Driftsresultat</b>		<b>715 446</b>	<b>354 685</b>
<b>Finansinntekter og finanskostnader</b>			
Annen renteinntekt			138
<b>Sum finansinntekter</b>			<b>138</b>
Annen rentekostnad		1 285	3 273
<b>Sum finanskostnader</b>		<b>1 285</b>	<b>3 273</b>
<b>Netto finans</b>		<b>-1 285</b>	<b>-3 136</b>
<b>Ordinært resultat før skattekostnad</b>		<b>714 162</b>	<b>351 549</b>
Skattekostnad på ordinært resultat	6	159 932	19 821
<b>Ordinært resultat etter skattekostnad</b>		<b>554 230</b>	<b>331 728</b>
<b>Årsresultat</b>		<b>554 230</b>	<b>331 728</b>
<b>Årsresultat etter minoritetsinteresser</b>		<b>554 230</b>	<b>331 728</b>
<b>Totalresultat</b>		<b>554 230</b>	<b>331 728</b>
<b>Overføringer og disponeringer</b>			
Ordinært utbytte		600 000	300 000
Overført til/fra annen egenkapital		-45 770	31 728
<b>Sum overføringer og disponeringer</b>		<b>554 230</b>	<b>331 728</b>



Organisasjonsnr: 915 436 285  
B2R - BUSINESS TO RETAIL AS

## BALANSE

**Beløp i: NOK** **Note** **2021** **2020**

### BALANSE - EIENDELER

Anleggsmidler  
Immaterielle eiendeler

Sum anleggsmidler 0 0

Omløpsmidler  
Varer

Fordringer  
Kundefordringer 348 127 438 456  
Sum fordringer 1 348 127 438 456

Bankinnskudd, kontanter  
og lignende  
Bankinnskudd, kontanter o.  
l. 2 1 506 509 1 158 708  
Sum bankinnskudd,  
kontanter og lignende 1 506 509 1 158 708

Sum omløpsmidler 1 854 636 1 597 164

SUM EIENDELER 1 854 636 1 597 164

### BALANSE - EGENKAPITAL OG GJELD

Egenkapital  
Innskutt egenkapital  
Aksjekapital 3 300 000 300 000  
Sum innskutt egenkapital 300 000 300 000

Opptjent egenkapital  
Annen egenkapital 294 902 340 672  
Sum opptjent egenkapital 294 902 340 672

Sum egenkapital 4 594 902 640 672

Sum langsiktig gjeld 0 0

Kortsiktig gjeld  
Leverandørgjeld 3 250 212 944  
Betalt skatt 159 932 19 821  
Skyldig offentlige avgifter 6 224 360 195 419  
Utbytte 600 000 300 000  
Annen kortsiktig gjeld 272 192 228 308  
Sum kortsiktig gjeld 1 1 259 734 956 492



Sum gjeld	1 259 734	956 492
SUM EGENKAPITAL OG GJELD	1 854 636	1 597 164



Organisasjonsnr: 915 436 285  
B2R - BUSINESS TO RETAIL AS

NOTEOPPLYSNINGER - SELSKAP - alle poster oppgitt i hele tall

Note

Antall aksjer og aksjeeiere

Note

5

Antall årsverk i regnskapsåret

Virksomheten har hatt følgende antall årsverk:


2.00


Omløpsmidler                      Startdato      Sluttdato      Endring


Skattemessig fremf.undersk. Startdato      Sluttdato      Endring

Kortsiktig gjeld                      Startdato      Sluttdato      Endring



 Legally signed by  
Kenneth Hoff  
2022-01-25

 Legally signed by  
Olav Ness  
2022-01-25

 Legally signed by  
Rolf Hauger  
2022-01-25

# **B2R – BUSINESS TO RETAIL AS**

## **Årsregnskap og noter**

**2021**

**B2R – Business to Retail AS**

Fnr: 915 436 285

Instituttveien 10,

2007 Kjeller



<b>B2R - Business To Retail AS</b>			
<b>Resultatregnskap</b>			
<b>Driftsinntekter og driftskostnader</b>	<b>Note</b>	<b>2021</b>	<b>2020</b>
Salgsinntekt		4 180 969	4 178 792
<b>Sum driftsinntekter</b>		<b>4 180 969</b>	<b>4 178 792</b>
Varekostnad		1 029 052	1 435 145
Lønnskostnad	5	2 099 405	1 732 761
Annen driftskostnad		337 066	656 201
<b>Sum driftskostnader</b>		<b>3 465 522</b>	<b>3 824 108</b>
<b>Driftsresultat</b>		<b>715 446</b>	<b>354 685</b>
<b>Finansinntekter og finanskostnader</b>			
Renteinntekter		0	138
Rentekostnader		-1 285	-3 273
<b>Resultat av finansposter</b>		<b>-1 285</b>	<b>-3 136</b>
<b>Ordinært resultat før skattekostnad</b>		<b>714 162</b>	<b>351 549</b>
Skattekostnad på ordinært resultat	6	159 932	19 821
<b>Årsresultat</b>		<b>554 230</b>	<b>331 728</b>
<b>Overføringer</b>			
Avsatt til utbytte		600 000	300 000
Overført til/fra annen egenkapital		-45 770	31 728
<b>Sum overføringer</b>		<b>554 230</b>	<b>331 728</b>



<b>B2R - Business To Retail AS</b>			
<b>Balanse</b>			
<b>Eiendeler</b>	<b>Note</b>	<b>2021</b>	<b>2020</b>
<b>Omløpsmidler</b>			
<b>Fordringer</b>			
Kundefordringer		348 127	438 456
<b>Sum fordringer</b>	<b>1</b>	<u><b>348 127</b></u>	<u><b>438 456</b></u>
<b>Investeringer</b>			
Bankinnskudd, kontanter o.l.	2	1 506 509	1 158 708
<b>Sum omløpsmidler</b>		<u><b>1 854 636</b></u>	<u><b>1 597 164</b></u>
<b>Sum eiendeler</b>		<u><b>1 854 636</b></u>	<u><b>1 597 164</b></u>



<b>B2R - Business To Retail AS</b>			
<b>Balanse</b>			
	<b>Note</b>	<b>2021</b>	<b>2020</b>
<b>Egenkapital og gjeld</b>			
<b>Innskutt egenkapital</b>			
Aksjekapital	3	300 000	300 000
<b>Sum innskutt egenkapital</b>		<u>300 000</u>	<u>300 000</u>
<b>Opptjent egenkapital</b>			
Annen egenkapital		294 902	340 672
<b>Sum opptjent egenkapital</b>		<u>294 902</u>	<u>340 672</u>
<b>Sum egenkapital</b>	4	<u>594 902</u>	<u>640 672</u>
<b>Gjeld</b>			
<b>Kortsiktig gjeld</b>			
Leverandørgjeld		3 250	212 944
Betalbar skatt	6	159 932	19 821
Skyldig offentlige avgifter		224 360	195 419
Utbytte		600 000	300 000
Annen kortsiktig gjeld		272 192	228 308
<b>Sum kortsiktig gjeld</b>	1	<u>1 259 734</u>	<u>956 492</u>
<b>Sum gjeld</b>		<u>1 259 734</u>	<u>956 492</u>
<b>Sum egenkapital og gjeld</b>		<u>1 854 636</u>	<u>1 597 164</u>
Kjeller den, 25.01.2022 Styret i B2R - Business To Retail AS			
<u>Kenneth Hoff</u> styreleder	<u>Rolf Hauger</u> styremedlem	<u>Olav Arild Næss</u> styremedlem/daglig leder	
<b>B2R - Business To Retail AS</b>			<b>Side 3</b>



## Regnskapsprinsipper

Årsregnskapet er satt opp i samsvar med regnskapsloven og god regnskapsskikk for små foretak.

### *Driftsinntekter*

Salg av varer inntektsføres ved levering.

Tjenester inntektsføres etter hvert som tjenestene leveres/utføres.

### *Omløpsmidler/Kortsiktig gjeld*

Omløpsmidler og kortsiktig gjeld omfatter normalt poster som forfaller til betaling innen ett år etter balansedagen, samt poster som knytter seg til varekretsløpet. Omløpsmidler vurderes til laveste verdi av anskaffelseskost og antatt virkelig verdi.

### *Anleggsmidler/Langsiktig gjeld*

Anleggsmidler omfatter eiendeler bestemt til varig eie og bruk. Anleggsmidler er vurdert til anskaffelseskost. Varige driftsmidler balanseføres og avskrives over driftsmidlets økonomiske levetid. Varige driftsmidler nedskrives til gjenvinnbart beløp ved verdifall som forventes ikke å være forbigående. Nedskrivningen reverseres når grunnlaget for nedskrivningen ikke lenger er til stede.

### *Valuta*

Pengeposter i utenlandsk valuta vurderes etter kursen ved regnskapsårets slutt.

### *Fordringer*

Kundefordringer og andre fordringer oppføres til pålydende etter fradrag for avsetning til forventet tap. Avsetning til tap gjøres på grunnlag av en individuell vurdering av de enkelte fordringene.

### *Skatt*

Skattekostnaden i resultatregnskapet omfatter både periodens betalbare skatt og endring i utsatt skatt. Utsatt skatt er beregnet med 22% på grunnlag av de midlertidige forskjeller som eksisterer mellom regnskapsmessige og skattemessige verdier, samt ligningsmessig underskudd til fremføring ved utgangen av regnskapsåret. Skatteøkende og skattereduserende midlertidige forskjeller som reverserer eller kan reversere i samme periode er utlignet og nettoført.

## Note 1 Fordringer og gjeld

Selskapet har ingen fordringer som forfaller senere enn 1 år etter balansedagen. Selskapet har ingen gjeld som forfaller mer enn 5 år etter balansedagen.

## Note 2 Bundne bankinnskudd

Av selskapets bankinnskudd er kr 88.323 bundne skattetrekkmidler.



## Note 3 Antall aksjer, aksjeeiere m.v

Aksjekapital	Antall	Pålydende	Aksjekapital
Ordinære aksjer	300 000	1	300 000

Alle aksjer har like rettigheter i selskapet.

Aksjonærer		Aksjer	Eierandel
Rolf Hauger	Styremedlem	100 000	33,3 %
Olav Arild Næss	Styremedlem / daglig leder	100 000	33,3 %
Snorre Data AS		100 000	33,3 %
Totalt antall aksjer		300 000	100,0 %

## Note 4 Egenkapital

	Aksjekapital	Annen EK	Sum
Egenkapital pr 1.1.	300 000	340 672	640 672
Årets resultat		554 230	554 230
Avsatt til utbytte		-600 000	-600 000
Egenkapital pr 31.12	300 000	294 902	594 902

## Note 5 Lønnskostnader, antall ansatte

Lønnskostnader	2021	2020
Lønn	1 755 518	1 435 576
Arbeidsgiveravgift	260 993	202 622
Pensjonspremie	82 894	75 262
Andre lønnsrelaterte ytelser	-	19 301
Sum	2 099 405	1 732 761

Antall ansatte (deltid) 2 2

## Note 6 Skatt

Skattemessig resultat	2021	2020
Resultat før skatter	714 162	351 549
Endring i midlertidige forskjeller	0	-280 000
Permanente forskjeller	12 800	18 546
Grunnlag betalbar skatt	726 962	90 095

Skatter i resultatregnskapet består av følgende	2021	2020
Årets betalbare skatt	159 932	19 821
Årets resultatførte endring i utsatt skatt	-	-
Sum årets skattekostnad	159 932	19 821

Midlertidige forskjeller består av	2021	2020
Fordringer	-	-
Utsatt skattefordel, 22% herav	-	-

Noter side 2 av 2 sider.