



ÅRSREGNSKAPET FOR REGNSKAPSÅRET 2022 - GENERELL INFORMASJON

Enheten

Organisasjonsnummer: 976 594 916
Organisasjonsform: Aksjeselskap
Foretaksnavn: DRANGEDAL PRODUKTER AS
Forretningsadresse: Rallarveien 5
3750 DRANGEDAL

Regnskapsår

Årsregnskapets periode: 01.01.2022 - 31.12.2022

Konsern

Morselskap i konsern: Nei

Regnskapsregler

Regler for små foretak benyttet: Ja
Benyttet ved utarbeidelsen av årsregnskapet til selskapet: Regnskapslovens alminnelige regler

Årsregnskapet fastsatt av kompetent organ

Bekreftet av representant for selskapet: Bertil Petterson
Dato for fastsettelse av årsregnskapet: 06.06.2023

Grunnlag for avgivelse

År 2022: Årsregnskapet er elektronisk innlevert
År 2021: Tall er hentet fra elektronisk innlevert årsregnskap fra 2022

Det er ikke krav til at årsregnskapet m.v. som sendes til Regnskapsregisteret er undertegnet. Kontrollen på at dette er utført ligger hos revisor/enhetens øverste organ. Sikkerheten ivaretas ved at innsender har rolle/rettighet for innsending av årsregnskapet via Altinn, og ved at det bekreftes at årsregnskapet er fastsatt av kompetent organ.

Brønnøysundregistrene, 19.07.2024



Resultatregnskap

Beløp i: NOK	Note	2022	2021
RESULTATREGNSKAP			
Inntekter			
Salgsinntekt		7 359 060	7 000 314
Annen driftsinntekt		338	87 633
Sum inntekter		7 359 398	7 087 947
Kostnader			
Endring i beholdning av varer under tilvirkning og ferdig tilvirkede varer		-140 463	-113 794
Varekostnad		950 732	1 023 860
Lønnskostnad	2, 3	4 744 412	4 199 352
Avskrivning	4	367 095	345 668
Annen driftskostnad		1 651 831	1 371 455
Sum kostnader		7 573 607	6 826 541
Driftsresultat		-214 209	261 406
Finansinntekter og finanskostnader			
Annen finansinntekt		8 655	6 397
Sum finansinntekter		8 655	6 397
Annen finanskostnad		29 510	18 697
Sum finanskostnader		29 510	18 697
Netto finans		-20 855	-12 300
Ordinært resultat før skattekostnad		-235 064	249 106
Ordinært resultat etter skattekostnad		-235 064	249 106
Årsresultat	5	-235 064	249 106
Overføringer og disponeringer			
Overføringer annen egenkapital	5	-235 064	249 106
Sum overføringer og disponeringer		-235 064	249 106



Balanse

Beløp i: NOK	Note	2022	2021
BALANSE - EIENDELER			
Anleggsmidler			
Immaterielle eiendeler			
Varige driftsmidler			
Tomter, bygninger og annen fast eiendom	4	3 017 044	3 145 158
Maskiner og anlegg	4	87 723	
Driftsløsøre, inventar, verktøy, kontormaskiner ol	4	729 387	927 885
Sum varige driftsmidler		3 834 154	4 073 043
Finansielle anleggsmidler			
Investeringer i aksjer og andeler	3	249 912	230 475
Sum finansielle anleggsmidler		249 912	230 475
Sum anleggsmidler		4 084 066	4 303 518
Omløpsmidler			
Varer			
Sum varer		696 823	556 360
Fordringer			
Kundefordringer		238 593	202 245
Andre fordringer	8	360 745	334 608
Sum fordringer		599 338	536 853
Bankinnskudd, kontanter og lignende			
Sum bankinnskudd, kontanter og lignende	9	1 283 046	1 478 272
Sum omløpsmidler		2 579 207	2 571 485
SUM EIENDELER		6 663 273	6 875 003

BALANSE - EGENKAPITAL OG GJELD

Egenkapital



Balanse

Beløp i: NOK	Note	2022	2021
Innskutt egenkapital			
Aksjekapital	5, 6	150 000	150 000
Sum innskutt egenkapital		150 000	150 000
Opptjent egenkapital			
Annen egenkapital	5	4 092 423	4 327 487
Sum opptjent egenkapital		4 092 423	4 327 487
Sum egenkapital		4 242 423	4 477 487
Gjeld			
Langsiktig gjeld			
Annen langsiktig gjeld			
Gjeld til kredittinstitusjoner	7	1 103 289	1 355 899
Sum annen langsiktig gjeld		1 103 289	1 355 899
Sum langsiktig gjeld		1 103 289	1 355 899
Kortsiktig gjeld			
Leverandørgjeld		231 551	78 551
Skyldige offentlige avgifter	9	371 115	390 600
Annen kortsiktig gjeld	8	714 895	572 466
Sum kortsiktig gjeld		1 317 561	1 041 617
Sum gjeld		2 420 850	2 397 516
SUM EGENKAPITAL OG GJELD		6 663 273	6 875 003



Brønnøysundregistrene

ÅRSREGNSKAP FOR REGNSKAPSÅRET 2022 - GENERELL INFORMASJON

Journalnummer: 2023 478760

Enheten

Organisasjonsnummer: 976 594 916
Organisasjonsform: Aksjeselskap
Foretaksnavn: DRANGEDAL PRODUKTER AS
Forretningsadresse: Rallarveien 5
3750 DRANGEDAL

Regnskapsår

Årsregnskapets periode: 01.01.2022 - 31.12.2022

Konsern

Morselskap i konsern: Nei

Regnskapsregler

Regler for små foretak benyttet: Ja
Benyttet ved utarbeidelsen av
årsregnskapet til selskapet: Regnskapslovens alminnelige regler

Årsregnskapet fastsatt av kompetent organ

Bekreftet av representant for selskapet: Bertil Petterson
Dato for fastsettelse av årsregnskapet: 06.06.2023

Revisjon

Ekstern autorisert regnskapsfører har i løpet av regnskapsåret bistått ved den løpende regnskapsføringen eller utført andre tjenester for selskapet enn å utarbeide årsregnskapet: Ja

Grunnlag for avgivelse

År 2022: Årsregnskap er elektronisk innlevert.
År 2021: Tall er hentet fra elektronisk innlevert årsregnskap fra 2022.

Det er ikke krav til at årsregnskapet m.v. som sendes til Regnskapsregisteret er undertegnet. Kontrollen på at dette er utført ligger hos revisor/enhetens øverste organ. Sikkerheten ivaretas ved at innsender har rolle/rettighet for innsending av årsregnskapet via Altinn, og ved at det bekreftes at årsregnskapet er fastsatt av kompetent organ.

Brønnøysundregistrene, 17.06.2023



Organisasjonsnr: 976 594 916
DRANGEDAL PRODUKTER AS

RESULTATREGNSKAP

Beløp i: NOK	Note	2022	2021
RESULTATREGNSKAP			
Inntekter			
Salgsinntekt		7 359 060	7 000 314
Annen driftsinntekt		338	87 633
Sum inntekter		7 359 398	7 087 947
Kostnader			
Endring i beholdning av varer under tilvirkning og ferdig tilvirkede varer		-140 463	-113 794
Varekostnad		950 732	1 023 860
Lønnskostnad	2, 3	4 744 412	4 199 352
Avskrivning	4	367 095	345 668
Annen driftskostnad		1 651 831	1 371 455
Sum kostnader		7 573 607	6 826 541
Driftsresultat		-214 209	261 406
Finansinntekter og finanskostnader			
Annen finansinntekt		8 655	6 397
Sum finansinntekter		8 655	6 397
Annen finanskostnad		29 510	18 697
Sum finanskostnader		29 510	18 697
Netto finans		-20 855	-12 300
Ordinært resultat før skattekostnad		-235 064	249 106
Ordinært resultat etter skattekostnad		-235 064	249 106
Årsresultat	5	-235 064	249 106
Overføringer og disponeringer			
Overføringer annen egenkapital	5	-235 064	249 106
Sum overføringer og disponeringer		-235 064	249 106



Organisasjonsnr: 976 594 916
DRANGEDAL PRODUKTER AS

BALANSE

Beløp i: NOK **Note** **2022** **2021**

BALANSE - EIENDELER

Anleggsmidler Immaterielle eiendeler

Varige driftsmidler

Tomter, bygninger og annen fast eiendom	4	3 017 044	3 145 158
Maskiner og anlegg	4	87 723	
Driftsløsøre, inventar, verktøy, kontormaskiner ol	4	729 387	927 885
Sum varige driftsmidler		3 834 154	4 073 043

Finansielle anleggsmidler

Investeringer i aksjer og andeler	3	249 912	230 475
Sum finansielle anleggsmidler		249 912	230 475

Sum anleggsmidler		4 084 066	4 303 518
--------------------------	--	------------------	------------------

Omløpsmidler

Varer

Sum varer		696 823	556 360
------------------	--	----------------	----------------

Fordringer

Kundefordringer		238 593	202 245
Andre fordringer	8	360 745	334 608
Sum fordringer		599 338	536 853

Bankinnskudd, kontanter og lignende

Sum bankinnskudd, kontanter og lignende	9	1 283 046	1 478 272
--	---	------------------	------------------

Sum omløpsmidler		2 579 207	2 571 485
-------------------------	--	------------------	------------------

SUM EIENDELER		6 663 273	6 875 003
----------------------	--	------------------	------------------

BALANSE - EGENKAPITAL OG GJELD

Egenkapital

Innskutt egenkapital

Aksjekapital	5, 6	150 000	150 000
Sum innskutt egenkapital		150 000	150 000

Opptjent egenkapital

Annen egenkapital	5	4 092 423	4 327 487
-------------------	---	-----------	-----------



Sum opptjent egenkapital	4 092 423	4 327 487
Sum egenkapital	4 242 423	4 477 487
Gjeld		
Langsiktig gjeld		
Annen langsiktig gjeld		
Gjeld til		
kredittinstitusjoner	7	
Sum annen langsiktig gjeld	1 103 289	1 355 899
Sum langsiktig gjeld	1 103 289	1 355 899
Kortsiktig gjeld		
Leverandørgjeld	231 551	78 551
Skyldige offentlige		
avgifter	9	390 600
Annen kortsiktig gjeld	8	572 466
Sum kortsiktig gjeld	1 317 561	1 041 617
Sum gjeld	2 420 850	2 397 516
SUM EGENKAPITAL OG GJELD	6 663 273	6 875 003



Organisasjonsnr: 976 594 916
DRANGEDAL PRODUKTER AS

NOTEOPPLYSNINGER - SELSKAP - alle poster oppgitt i hele tall

Note
6

Antall aksjer og aksjeeiere

<u>Aksjeklasse</u>	<u>Ant. aksjer</u>	<u>Pålydende</u>	<u>Bokført verdi</u>
Ordinære Aksjer	150.00	1000.00	150000.00
<u>Aksjeeiere - fritekst</u>	<u>Antall</u>	<u>Eierandel</u>	<u>Aksjeklasse</u>
Drangedal Kommune	150.00	100.00%	Ordinære aksjer
<u>Sum</u>	<u>Sum antall</u>	<u>Sum eierandel</u>	
	150.00	100.00%	

Note
2

Lønn og ytelser

<u>Lønn</u>	<u>Årets</u>	<u>Fjorårets</u>
	3412314.00	3003927.00
<u>Arbeidsgiveravgift</u>	<u>Årets</u>	<u>Fjorårets</u>
	502289.00	444850.00
<u>Pensjonskostnader</u>	<u>Årets</u>	<u>Fjorårets</u>
	549721.00	625226.00
<u>Andre ytelser</u>	<u>Årets</u>	<u>Fjorårets</u>
	280089.00	125348.00
<u>Sum lønnskostnader</u>	<u>Årets</u>	<u>Fjorårets</u>
	4744413.00	4199351.00

Note

Antall årsverk i regnskapsåret

Virksomheten har hatt følgende antall årsverk:
26.90

Note

Lån og sikkerhetsstillelse til ledende personer og aksjeeiere



Statsautoriserte revisorer
Ernst & Young AS

Ytre Strandvei 6, 3770 Kragerø
Postboks 230, 3781 Kragerø

Foretaksregisteret: NO 976 389 387 MVA
Tlf: +47 24 00 24 00

www.ey.no
Medlemmer av Den norske Revisorforening

UAVHENGIG REVISORS BERETNING

Til generalforsamlingen i Drangedal Produkter AS

Konklusjon

Vi har revidert årsregnskapet for Drangedal Produkter AS som består av balanse per 31. desember 2022, resultatregnskap for regnskapsåret avsluttet per denne datoen og noter til årsregnskapet, herunder et sammendrag av viktige regnskapsprinsipper.

Etter vår mening oppfyller årsregnskapet gjeldende lovkrav og gir et rettviseende bilde av selskapets finansielle stilling per 31. desember 2022 og av dets resultater for regnskapsåret avsluttet per denne datoen i samsvar med regnskapslovens regler og god regnskapsskikk i Norge.

Grunnlag for konklusjon

Vi har gjennomført revisjonen i samsvar med International Standards on Auditing (ISA-ene). Våre oppgaver og plikter i henhold til disse standardene er beskrevet nedenfor under *Revisors oppgaver og plikter ved revisjonen av årsregnskapet*. Vi er uavhengige av selskapet i samsvar med kravene i relevante lover og forskrifter i Norge og *International Code of Ethics for Professional Accountants* (inkludert internasjonale uavhengighetsstandarder) utstedt av International Ethics Standards Board for Accountants (IESBA-reglene), og vi har overholdt våre øvrige etiske forpliktelser i samsvar med disse kravene. Innhentet revisjonsbevis er etter vår vurdering tilstrekkelig og hensiktsmessig som grunnlag for vår konklusjon.

Ledelsens ansvar for årsregnskapet

Styret og daglig leder (ledelsen) er ansvarlig for å utarbeide årsregnskapet og for at det gir et rettviseende bilde i samsvar med regnskapslovens regler og god regnskapsskikk i Norge. Ledelsen er også ansvarlig for slik intern kontroll som den finner nødvendig for å kunne utarbeide et årsregnskap som ikke inneholder vesentlig feilinformasjon, verken som følge av misligheter eller feil.

Ved utarbeidelsen av årsregnskapet må ledelsen ta standpunkt til selskapets evne til fortsatt drift og opplyse om forhold av betydning for fortsatt drift. Forutsetningen om fortsatt drift skal legges til grunn for årsregnskapet med mindre ledelsen enten har til hensikt å avvikle selskapet eller virksomheten, eller ikke har noe annet realistisk alternativ.

Revisors oppgaver og plikter ved revisjonen av årsregnskapet

Vårt mål er å oppnå betryggende sikkerhet for at årsregnskapet som helhet ikke inneholder vesentlig feilinformasjon, verken som følge av misligheter eller feil, og å avgi en revisjonsberetning som inneholder vår konklusjon. Betryggende sikkerhet er en høy grad av sikkerhet, men ingen garanti for at en revisjon utført i samsvar med ISA-ene, alltid vil avdekke vesentlig feilinformasjon. Feilinformasjon kan skyldes misligheter eller feil og er å anse som vesentlig dersom den enkeltvis eller samlet med rimelighet kan forventes å påvirke de økonomiske beslutningene som brukerne foretar på grunnlag av årsregnskapet.

Som del av en revisjon i samsvar med ISA-ene, utøver vi profesjonelt skjønn og utviser profesjonell skepsis gjennom hele revisjonen. I tillegg:

- identifiserer og vurderer vi risikoen for vesentlig feilinformasjon i årsregnskapet, enten det skyldes misligheter eller feil. Vi utformer og gjennomfører revisjons handlinger for å håndtere slike risikoer, og innhenter revisjonsbevis som er tilstrekkelig og hensiktsmessig som grunnlag for vår konklusjon. Risikoen for at vesentlig feilinformasjon som følge av misligheter ikke blir avdekket, er



Building a better
working world

- høyere enn for feilinformasjon som skyldes feil, siden misligheter kan innebære samarbeid, forfalskning, bevisste utelatelser, uriktige fremstillinger eller overstyring av intern kontroll.
- opparbeider vi oss en forståelse av den interne kontrollen som er relevant for revisjonen, for å utforme revisjonshandlinger som er hensiktsmessige etter omstendighetene, men ikke for å gi uttrykk for en mening om effektiviteten av selskapets interne kontroll.
 - evaluerer vi om de anvendte regnskapsprinsippene er hensiktsmessige og om regnskapsestimatene og tilhørende noteopplysninger utarbeidet av ledelsen er rimelige.
 - konkluderer vi på om ledelsens bruk av fortsatt drift-forutsetningen er hensiktsmessig, og, basert på innhentede revisjonsbevis, hvorvidt det foreligger vesentlig usikkerhet knyttet til hendelser eller forhold som kan skape betydelig tvil om selskapets evne til fortsatt drift. Dersom vi konkluderer med at det eksisterer vesentlig usikkerhet, kreves det at vi i revisjonsberetningen henleder oppmerksomheten på tilleggsopplysningene i årsregnskapet, eller, dersom slike tilleggsopplysninger ikke er tilstrekkelige, at vi modifierer vår konklusjon. Våre konklusjoner er basert på revisjonsbevis innhentet frem til datoen for revisjonsberetningen. Etterfølgende hendelser eller forhold kan imidlertid medføre at selskapet ikke kan fortsette driften.
 - evaluerer vi den samlede presentasjonen, strukturen og innholdet i årsregnskapet, inkludert tilleggsopplysningene, og hvorvidt årsregnskapet gir uttrykk for de underliggende transaksjonene og hendelsene på en måte som gir et rettviseende bilde.

Vi kommuniserer med styret blant annet om det planlagte omfanget av og tidspunktet for revisjonsarbeidet og eventuelle vesentlige funn i revisjonen, herunder vesentlige svakheter i den interne kontrollen som vi avdekker gjennom revisjonen.

Kragerø, 5. mai 2023
ERNST & YOUNG AS

Revisjonsberetningen er signert elektronisk

Tone Mari Flatland
statsautorisert revisor

Penneo dokumentnøgle: 7LOHL-ELB8P-FKUDT-ZN7IG-10GG07-1APJA



PENNEO

Signaturene i dette dokumentet er juridisk bindende. Dokument signert med "Penneo"™ - sikker digital signatur.
De signerende parter sin identitet er registrert, og er listet nedenfor.

"Med min signatur bekrefter jeg alle datoer og innholdet i dette dokument."

Tone Mari Flatland

Statsautorisert revisor

På vegne av: Ernst & Young AS

Serienummer: 9578-5993-4-2495689

IP: 77.16.xxx.xxx

2023-05-05 06:30:50 UTC



Penneo Dokumentnøkkel: 7L0HL-ELB8P-FKUDT-ZN71G-I0GQ7-1APJA

Dokumentet er signert digitalt, med **Penneo.com**. Alle digitale signatur-data i dokumentet er sikret og validert av den datamaskin-utregnede hash-verdien av det opprinnelige dokument. Dokumentet er låst og tids-stemplet med et sertifikat fra en betrodd tredjepart. All kryptografisk bevis er integrert i denne PDF, for fremtidig validering (hvis nødvendig).

Hvordan bekrefter at dette dokumentet er originalen?

Dokumentet er beskyttet av ett Adobe CDS sertifikat. Når du åpner dokumentet i

Adobe Reader, skal du kunne se at dokumentet er sertifisert av **Penneo e-signature service <penneo@penneo.com>**. Dette garanterer at innholdet i dokumentet ikke har blitt endret.

Det er lett å kontrollere de kryptografiske beviser som er lokalisert inne i dokumentet, med Penneo validator - <https://penneo.com/validator>



Drangedal Produkter AS

Årsrapport for 2022

- Årsregnskap**
- Resultatregnskap**
- Balanse**
- Noter**

Revisjonsberetning



Drangedal Produkter AS

Resultatregnskap

	Note	2022	2021
Driftsinntekter			
Salgsinntekt		7 359 060	7 000 314
Annen driftsinntekt		338	87 633
Sum driftsinntekter		<u>7 359 398</u>	<u>7 087 947</u>
Driftskostnader			
Beholdningsendring egentilvirkede varer		-140 463	-113 794
Varekostnad		950 732	1 023 860
Lønnskostnad	2, 3	4 744 412	4 199 352
Avskrivning	4	367 095	345 668
Annen driftskostnad		1 651 831	1 371 455
Sum driftskostnader		<u>7 573 607</u>	<u>6 826 541</u>
Driftsresultat		<u>-214 209</u>	<u>261 406</u>
Finansinntekter og finanskostnader			
Annen finansinntekt		8 655	6 397
Annen finanskostnad		29 510	18 697
Netto finansposter		<u>-20 855</u>	<u>-12 300</u>
Ordinært resultat før skattekostnad		<u>-235 064</u>	<u>249 106</u>
Årsresultat	5	<u>-235 064</u>	<u>249 106</u>
Overføringer og disponeringer			
Overføringer annen egenkapital	5	<u>-235 064</u>	<u>249 106</u>

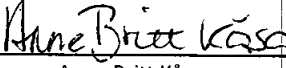

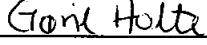

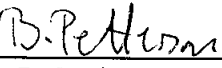



Drangedal Produkter AS

Balanse pr. 31. desember

	Note	2022	2021
Anleggsmidler			
<i>Varige driftsmidler</i>			
Tomter, bygninger og annen fast eiendom	4	3 017 044	3 145 158
Maskiner og anlegg	4	87 723	0
Driftsløsøre, inventar, verktøy, kontormaskiner ol	4	729 387	927 885
Sum varige driftsmidler		<u>3 834 154</u>	<u>4 073 043</u>
<i>Finansielle anleggsmidler</i>			
Investeringer i aksjer og andeler	3	249 912	230 475
Sum finansielle anleggsmidler		<u>249 912</u>	<u>230 475</u>
Sum anleggsmidler		<u>4 084 066</u>	<u>4 303 518</u>
Omløpsmidler			
Varer		<u>696 823</u>	<u>556 360</u>
<i>Fordringer</i>			
Kundefordringer		238 593	202 245
Andre fordringer	8	360 745	334 608
Sum fordringer		<u>599 338</u>	<u>536 853</u>
Bankinnskudd, kontanter og lignende	9	<u>1 283 046</u>	<u>1 478 272</u>
Sum omløpsmidler		<u>2 579 207</u>	<u>2 571 485</u>
Sum eiendeler		<u>6 663 273</u>	<u>6 875 003</u>



Drangedal Produkter AS			
Balanse pr. 31. desember			
	Note	2022	2021
Egenkapital			
<i>Innskutt egenkapital</i>			
Aksjekapital	5, 6	150 000	150 000
Sum innskutt egenkapital		150 000	150 000
<i>Opptjent egenkapital</i>			
Annen egenkapital	5	4 092 423	4 327 487
Sum opptjent egenkapital		4 092 423	4 327 487
Sum egenkapital		4 242 423	4 477 487
Gjeld			
<i>Annen langsiktig gjeld</i>			
Gjeld til kredittinstitusjoner	7	1 103 289	1 355 899
Sum annen langsiktig gjeld		1 103 289	1 355 899
<i>Kortsiktig gjeld</i>			
Leverandørgjeld		231 551	78 551
Skyldige offentlige avgifter	9	371 115	390 600
Annen kortsiktig gjeld	8	714 895	572 466
Sum kortsiktig gjeld		1 317 561	1 041 617
Sum gjeld		2 420 850	2 397 516
Sum egenkapital og gjeld		6 663 273	6 875 003
31. desember 2022 Drangedal, 3. mai 2023			
 Anne Britt Kåsa nestleder	 Bjørn Edgar Kollane styremedlem	 Gøril Holte styremedlem	
 Roy Ingar Solheim ansattes representant	 Tor Bertil Petterson daglig leder	 Ole Morten Fossen styreleder	



Drangedal Produkter AS

Noter til regnskapet for 2022

Note 1 - Regnskapsprinsipper

Årsregnskapet er satt opp i samsvar med regnskapslovens bestemmelser og god regnskapsskikk for små foretak.

Salgsinntekter

Inntektsføring ved salg av varer skjer på leveringstidspunktet. Tjenester inntektsføres i takt med utførelsen. Andelen av salgsinntekter som knytter seg til fremtidige serviceytelser balanseføres som uopptjent inntekt ved salget, og inntektsføres deretter i takt med levering av ytelsene.

Tilskudd

Mottatte tilskudd inntektsføres i samme periode som når utgiftene som tilskuddet er ment å dekke påløper.

Klassifisering og vurdering av balanseposter

Omløpsmidler og kortsiktig gjeld omfatter poster som forfaller til betaling innen ett år etter balansedagen, samt poster som knytter seg til varekretsløpet. Øvrige poster er klassifisert som anleggsmiddel/langsiktig gjeld.

Omløpsmidler vurderes til laveste av anskaffelseskost og virkelig verdi. Kortsiktig gjeld balanseføres til nominelt beløp på etableringstidspunktet.

Anleggsmidler vurderes til anskaffelseskost, men nedskrives til virkelig verdi ved verdifall som ikke forventes å være forbigående. Anleggsmidler med begrenset økonomisk levetid avskrives planmessig. Langsiktig gjeld balanseføres til nominelt beløp på etableringstidspunktet.

Fordringer

Kundefordringer og andre fordringer er oppført i balansen til pålydende etter fradrag for avsetning til forventet tap. Avsetning til tap gjøres på grunnlag av individuelle vurderinger av de enkelte fordringene. I tillegg gjøres det for øvrige kundefordringer en uspesifisert avsetning for å dekke antatt tap.

Varebeholdninger

Lager av innkjøpte varer er verdsatt til laveste av anskaffelseskost og virkelig verdi. Anskaffelseskost vurderes etter FIFO- prinsippet. Egentilvirkede ferdigvarer og varer under tilvirkning er vurdert til full tilvirkningskost. Det foretas nedskrivning for påregnelig ukurans.

Varige driftsmidler

Varige driftsmidler balanseføres og avskrives over driftsmidlets forventede økonomiske levetid. Direkte vedlikehold av driftsmidler kostnadsføres løpende under driftskostnader, mens påkostninger eller forbedringer tillegges driftsmidlets kostpris og avskrives i takt med driftsmidlet. Dersom gjenvinnbart beløp av driftsmiddelet er lavere enn balanseført verdi foretas nedskrivning til gjenvinnbart beløp. Gjenvinnbart beløp er det høyeste av netto salgsverdi og verdi i bruk. Verdi i bruk er nåverdien av de fremtidige kontantstrømmene som eiendelen vil generere.

Pensjoner

Selskapet har inngått pensjonsavtale med sine ansatte som er finansiert gjennom en pensjonsforsikring i KLP. Den årlig pensjonspremien anses som årets pensjonskostnad.

Skatter

Selskapet er i sin helhet eiet av Drangedal kommune og har ikke økonomisk profitt som formål. Selskapet er derfor ikke skattepliktig.



Drangedal Produkter AS

Noter til regnskapet for 2022

Note 2 - Lønnskostnader, antall ansatte.

<i>Lønnskostnader</i>	2022	2021
Lønninger	3 412 314	3 003 927
Arbeidsgiveravgift	502 289	444 850
Pensjonskostnader	549 721	625 226
Andre ytelser	144 148	120 183
Periodisering av lønn	54 132	3 574
Sykepenger	34 484	24 642
Lærlingtilskudd	0	-23 051
Godtgjørelse til styret	47 325	0
Sum	<u>4 744 413</u>	<u>4 199 351</u>

Selskapet har i regnskapsåret sysselsatt totalt 26,9 årsverk.

Note 3 - KLP ordning

Selskapet er tilsluttet en førtidspensjonsordning gjennom sitt medlemskap i KLP. Denne ordningen finansieres dels ved en medlemsavgift, dels ved tilskudd fra det offentlige og dels ved en egenandel fra selskapet.

Varigheten er maks 5 år (fra fylte 62 år til fylte 67 år).

Sikrede pensjonsforpliktelser er ikke balanseført.

<i>Egenkapitalinnskudd</i>	2022	2021
Egenkapitalinnskudd KLP	244 912	225 475

Selskapets samlede innbetalinger av egenkapitalinnskudd til KLP utgjør regnskapsmessig verdi.



Drangedal Produkter AS

Noter til regnskapet for 2022

Note 4 - Varige driftsmidler

	Tomt	Fast Eiendom	Driftsløsøre	Sum
Anskaffelseskost 01.01.22	203 475	5 040 306	3 600 461	8 844 242
Tilgang kjøpte driftsmidler	0	0	128 205	128 205
Anskaffelseskost 31.12.22	203 475	5 040 306	3 728 666	8 972 447
Akk.avskrivning 31.12.22	0	-2 226 362	-2 911 560	-5 137 922
Balanseført pr. 31.12.22	203 475	2 813 944	817 106	3 834 525
Årets avskrivninger	0	128 114	238 981	367 095
Økonomisk levetid		15 - 50 år	3 - 5 år	
Avskrivningsplan		Lineær	Lineær	

Note 5 - Egenkapital

	Aksjekapital	Annen egenkapital	Sum
Egenkapital 01.01.2022	150 000	4 327 487	4 477 487
Årsresultat	0	-235 064	-235 064
Egenkapital 31.12.2022	150 000	4 092 423	4 242 423

Note 6 - Aksjekapital og aksjonærinformasjon

Aksjekapitalen består av:

	Antall	Pålydende	Balanseført
Ordinære Aksjer	150	1 000	150 000

Oversikt over aksjonærene i selskapet pr. 31.12:

	Ordinære aksjer	Eierandel	Stemmeandel
Drangedal Kommune	150	100 %	100 %

Note 7 - Langsiktig gjeld og pantstillelser

	2022	2021
Gjeld som er sikret ved pant		
Gjeld til kredittinstitusjoner	1 103 289	1 355 899

	2022	2021
Langsiktig gjeld med forfall senere enn 5 år		
Gjeld til kredittinstitusjoner	0	147 609

Eier, Drangedal Kommune, har stilt sikkerhet for selskapets langsiktige gjeld.



Drangedal Produkter AS

Noter til regnskapet for 2022

Note 8 - Fordringer og gjeld

<i>Kortsiktige fordringer</i>	2022	2021
Forskuddsbetalte forsikringer	103 299	97 198
Andre fordringer og periodiseringer	19 398	5 394
Statstilskudd	238 048	232 016
Sum	<u>360 745</u>	<u>334 608</u>
<i>Annen kortsiktig gjeld</i>	2022	2021
Skyldige feriepenger	487 144	450 048
Andre påløpte kostnader	57 050	122 419
Periodisert inntekter	103 700	0
Periodisering lønn	67 002	0
Sum	<u>714 896</u>	<u>572 467</u>

Note 9 - Bankinnskudd

Selskapet har ingen bundne midler per 31.12:

	2022
Bundne skattetreksmidler utgjør	181 296