



## ÅRSREGNSKAPET FOR REGNSKAPSÅRET 2024 - GENERELL INFORMASJON

### Enheten

Organisasjonsnummer: 828 049 992  
Organisasjonsform: Aksjeselskap  
Foretaksnavn: NICEBBING AS  
Forretningsadresse: Sarbuvollveien 48  
1363 HØVIK

### Regnskapsår

Årsregnskapets periode: 01.01.2024 - 31.12.2024

### Konsern

Morselskap i konsern: Nei

### Regnskapsregler

Regler for små foretak benyttet: Ja  
Benyttet ved utarbeidelsen av årsregnskapet til selskapet: Regnskapslovens alminnelige regler

### Årsregnskapet fastsatt av kompetent organ

Bekreftet av representant for selskapet: AKA REGNSKAP AS  
Dato for fastsettelse av årsregnskapet: 07.04.2025

### Grunnlag for avgivelse

År 2024: Årsregnskapet er elektronisk innlevert  
År 2023: Tall er hentet fra elektronisk innlevert årsregnskap fra 2024

*Det er ikke krav til at årsregnskapet m.v. som sendes til Regnskapsregisteret er undertegnet. Kontrollen på at dette er utført ligger hos revisor/enhetens øverste organ. Sikkerheten ivaretas ved at innsender har rolle/rettighet for innsending av årsregnskapet via Altinn, og ved at det bekreftes at årsregnskapet er fastsatt av kompetent organ.*

Brønnøysundregistrene, 06.05.2026



## Resultatregnskap

Beløp i: NOK	Note	2024	2023
<b>RESULTATREGNSKAP</b>			
<b>Kostnader</b>			
Lønnskostnad	1		
Annen driftskostnad		126 676	319 496
<b>Sum kostnader</b>		<b>126 676</b>	<b>319 496</b>
<b>Driftsresultat</b>		<b>-126 676</b>	<b>-319 496</b>
<b>Finansinntekter og finanskostnader</b>			
Annen renteinntekt		14 005	13 097
Annen finansinntekt		7 247 788	257 000
Verdiøkning markedsbaserte omløpsmidler			4 581 249
<b>Sum finansinntekter</b>		<b>7 261 793</b>	<b>4 851 345</b>
Verdireduksjon markedsbaserte omløpsmidler		1 548 833	
Annen rentekostnad			39
<b>Sum finanskostnader</b>		<b>1 548 833</b>	<b>39</b>
<b>Netto finans</b>		<b>5 712 960</b>	<b>4 851 306</b>
<b>Resultat før skattekostnad</b>		<b>5 586 284</b>	<b>4 531 810</b>
Skattekostnad på resultat	2		
<b>Årsresultat</b>	3	<b>5 586 284</b>	<b>4 531 810</b>
<b>Årsresultat etter minoritetsinteresser</b>		<b>5 586 284</b>	<b>4 531 810</b>
<b>Totalresultat</b>		<b>5 586 284</b>	<b>4 531 810</b>
<b>Overføringer og disponeringer</b>			
Tilleggsutbytte		3 000 000	1 500 000
Avsatt til annen egenkapital		2 586 284	3 031 810
<b>Sum overføringer og disponeringer</b>		<b>5 586 284</b>	<b>4 531 810</b>



### Balanse

Beløp i: NOK	Note	2024	2023
<b>BALANSE - EIENDELER</b>			
<b>Anleggsmidler</b>			
<b>Immaterielle eiendeler</b>			
Utsatt skattefordel	2		
<b>Sum anleggsmidler</b>		<b>0</b>	<b>0</b>
<b>Omløpsmidler</b>			
<b>Varer</b>			
<b>Fordringer</b>			
Andre kortsiktige fordringer			3 543
<b>Sum fordringer</b>			<b>3 543</b>
<b>Investeringer</b>			
Markedsbaserte aksjer		28 498 693	26 010 262
<b>Sum investeringer</b>		<b>28 498 693</b>	<b>26 010 262</b>
<b>Bankinnskudd, kontanter og lignende</b>			
Bankinnskudd, kontanter o.l.		302 224	245 452
<b>Sum bankinnskudd, kontanter og lignende</b>		<b>302 224</b>	<b>245 452</b>
<b>Sum omløpsmidler</b>		<b>28 800 916</b>	<b>26 259 256</b>
<b>SUM EIENDELER</b>		<b>28 800 916</b>	<b>26 259 256</b>
<b>BALANSE - EGENKAPITAL OG GJELD</b>			
<b>Egenkapital</b>			
<b>Innskutt egenkapital</b>			
Aksjekapital	4	30 000	30 000
Beholdning av egne aksjer	4		
Overkurs		345 307	345 307
<b>Sum innskutt egenkapital</b>		<b>375 307</b>	<b>375 307</b>



## Balanse

Beløp i: NOK	Note	2024	2023
<b>Opptjent egenkapital</b>			
Annen egenkapital		28 245 737	25 659 454
<b>Sum opptjent egenkapital</b>		<b>28 245 737</b>	<b>25 659 454</b>
<b>Sum egenkapital</b>	3	<b>28 621 044</b>	<b>26 034 761</b>
<b>Gjeld</b>			
<b>Langsiktig gjeld</b>			
Utsatt skatt	2		
<b>Annen langsiktig gjeld</b>			
<b>Sum langsiktig gjeld</b>		<b>0</b>	<b>0</b>
<b>Kortsiktig gjeld</b>			
Betalbar skatt	2		
Annen kortsiktig gjeld		179 872	224 496
<b>Sum kortsiktig gjeld</b>		<b>179 872</b>	<b>224 496</b>
<b>Sum gjeld</b>		<b>179 872</b>	<b>224 496</b>
<b>SUM EGENKAPITAL OG GJELD</b>		<b>28 800 916</b>	<b>26 259 256</b>



## Brønnøysundregistrene

### ÅRSREGNSKAP FOR REGNSKAPSÅRET 2024 - GENERELL INFORMASJON

Journalnummer: 2025 370063

#### Enheten

Organisasjonsnummer: 828 049 992  
Organisasjonsform: Aksjeselskap  
Foretaksnavn: NICEBBING AS  
Forretningsadresse: Sarbuvollveien 48  
1363 HØVIK

#### Regnskapsår

Årsregnskapets periode: 01.01.2024 - 31.12.2024

#### Konsern

Morselskap i konsern: Nei

#### Regnskapsregler

Regler for små foretak benyttet: Ja  
Benyttet ved utarbeidelsen av  
årsregnskapet til selskapet: Regnskapslovens alminnelige regler

#### Årsregnskapet fastsatt av kompetent organ

Bekreftet av representant for selskapet: AKA REGNSKAP AS  
Dato for fastsettelse av årsregnskapet: 07.04.2025

#### Revisjon

Årsregnskapet er utarbeidet av ekstern  
autorisert regnskapsfører: Ja  
Ekstern autorisert regnskapsfører har i  
løpet av regnskapsåret bistått ved den  
løpende regnskapsføringen eller utført  
andre tjenester for selskapet enn å  
utarbeide årsregnskapet: Ja

#### Grunnlag for avgivelse

År 2024: Årsregnskap er elektronisk innlevert.  
År 2023: Tall er hentet fra elektronisk innlevert årsregnskap fra 2024.

*Det er ikke krav til at årsregnskapet m.v. som sendes til Regnskapsregisteret er undertegnet. Kontrollen på at dette er utført ligger hos revisor/enhetens øverste organ. Sikkerheten ivaretas ved at innsender har rolle/rettighet for innsending av årsregnskapet via Altinn, og ved at det bekreftes at årsregnskapet er fastsatt av kompetent organ.*

Brønnøysundregistrene, 26.04.2025



Organisasjonsnr: 828 049 992  
NICEBBING AS

## RESULTATREGNSKAP

<b>Beløp i: NOK</b>	<b>Note</b>	<b>2024</b>	<b>2023</b>
<b>RESULTATREGNSKAP</b>			
<b>Kostnader</b>			
Lønnskostnad	1		
Annen driftskostnad		126 676	319 496
<b>Sum kostnader</b>		<b>126 676</b>	<b>319 496</b>
<b>Driftsresultat</b>		<b>-126 676</b>	<b>-319 496</b>
<b>Finansinntekter og finanskostnader</b>			
Annen renteinntekt		14 005	13 097
Annen finansinntekt		7 247 788	257 000
Verdiøkning markedsbaserte omløpsmidler			4 581 249
<b>Sum finansinntekter</b>		<b>7 261 793</b>	<b>4 851 345</b>
Verdireduksjon markedsbaserte omløpsmidler		1 548 833	
Annen rentekostnad			39
<b>Sum finanskostnader</b>		<b>1 548 833</b>	<b>39</b>
<b>Netto finans</b>		<b>5 712 960</b>	<b>4 851 306</b>
<b>Resultat før skattekostnad</b>		<b>5 586 284</b>	<b>4 531 810</b>
Skattekostnad på resultat	2		
<b>Årsresultat</b>	3	<b>5 586 284</b>	<b>4 531 810</b>
<b>Årsresultat etter minoritetsinteresser</b>		<b>5 586 284</b>	<b>4 531 810</b>
<b>Totalresultat</b>		<b>5 586 284</b>	<b>4 531 810</b>
<b>Overføringer og disponeringer</b>			
Tilleggsutbytte		3 000 000	1 500 000
Avsatt til annen egenkapital		2 586 284	3 031 810
<b>Sum overføringer og disponeringer</b>		<b>5 586 284</b>	<b>4 531 810</b>



Organisasjonsnr: 828 049 992  
NICEBBING AS

## BALANSE

Beløp i: NOK	Note	2024	2023
<b>BALANSE - EIENDELER</b>			
<b>Anleggsmidler</b>			
<b>Immaterielle eiendeler</b>			
Utsatt skattefordel	2		
<b>Sum anleggsmidler</b>		<b>0</b>	<b>0</b>
<b>Omløpsmidler</b>			
<b>Varer</b>			
<b>Fordringer</b>			
Andre kortsiktige fordringer			3 543
<b>Sum fordringer</b>			<b>3 543</b>
<b>Investeringer</b>			
Markedsbaserte aksjer		28 498 693	26 010 262
<b>Sum investeringer</b>		<b>28 498 693</b>	<b>26 010 262</b>
<b>Bankinnskudd, kontanter og lignende</b>			
Bankinnskudd, kontanter o. l.		302 224	245 452
<b>Sum bankinnskudd, kontanter og lignende</b>		<b>302 224</b>	<b>245 452</b>
<b>Sum omløpsmidler</b>		<b>28 800 916</b>	<b>26 259 256</b>
<b>SUM EIENDELER</b>		<b>28 800 916</b>	<b>26 259 256</b>
<b>BALANSE - EGENKAPITAL OG GJELD</b>			
<b>Egenkapital</b>			
<b>Innskutt egenkapital</b>			
Aksjekapital	4	30 000	30 000
Beholdning av egne aksjer	4		
Overkurs		345 307	345 307
<b>Sum innskutt egenkapital</b>		<b>375 307</b>	<b>375 307</b>
<b>Opptjent egenkapital</b>			
Annen egenkapital		28 245 737	25 659 454
<b>Sum opptjent egenkapital</b>		<b>28 245 737</b>	<b>25 659 454</b>
<b>Sum egenkapital</b>	<b>3</b>	<b>28 621 044</b>	<b>26 034 761</b>
<b>Gjeld</b>			
<b>Langsiktig gjeld</b>			



Utsatt skatt	2		
<b>Annen langsiktig gjeld</b>			
<b>Sum langsiktig gjeld</b>		<b>0</b>	<b>0</b>
<b>Kortsiktig gjeld</b>			
Betalbar skatt	2		
Annen kortsiktig gjeld		179 872	224 496
<b>Sum kortsiktig gjeld</b>		<b>179 872</b>	<b>224 496</b>
<b>Sum gjeld</b>		<b>179 872</b>	<b>224 496</b>
<b>SUM EGENKAPITAL OG GJELD</b>		<b>28 800 916</b>	<b>26 259 256</b>



Organisasjonsnr: 828 049 992  
NICEBBING AS

NOTEOPPLYSNINGER - SELSKAP - alle poster oppgitt i hele tall

## Note

Antall årsverk i regnskapsåret  
0.00

<u>Sum</u>	<u>Beløp</u>
<u>Balanseført verdi 31.12.</u>	<u>Varige driftsmidler Immaterielle eiend.</u>

## Konsernregnskap

Morselskapet sitt navn

Forretningskontor for morselskapet

## Begrunnelse for at datterselskap er utelatt fra konsolideringen

<u>Samlet beløp - tilknyttet selskap</u>	<u>Årets</u>	<u>Fjorårets</u>
--	--------------	------------------

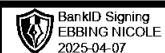
<u>Samlet beløp - foretak i samme konsern</u>	<u>Årets</u>	<u>Fjorårets</u>
---	--------------	------------------

<u>Samlet beløp - foretak i samme konsern</u>	<u>Årets</u>	<u>Fjorårets</u>
---	--------------	------------------

<u>Samlet beløp - felles kontrollert virksomhet</u>	<u>Årets</u>	<u>Fjorårets</u>
---	--------------	------------------

<u>Pantstillelse</u>	<u>Beløp</u>
----------------------	--------------

<u>Beholdning av egne aksjer</u>	<u>Antall</u>	<u>Pålydende</u>	<u>Andel av aksjek.</u>
----------------------------------	---------------	------------------	-------------------------



# Årsregnskap 2024 Nicebbing AS

Resultatregnskap  
Balanse  
Noter til regnskapet



Org.nr.: 828 049 992



## RESULTATREGNSKAP

### NICEBBING AS

DRIFTSINNETEKTER OG DRIFTSKOSTNADER	Note	2024	2023
Annen driftskostnad		126 676	319 496
<b>Sum driftskostnader</b>		<b>126 676</b>	<b>319 496</b>
<b>Driftsresultat</b>		<b>-126 676</b>	<b>-319 496</b>
<b>FINANSINNETEKTER OG FINANSKOSTNADER</b>			
Annen renteinntekt		14 005	13 097
Annen finansinntekt		7 247 788	257 000
Verdiøkning markedsbaserte omløpsmidler		0	4 581 249
Verdireduksjon markedsbaserte omløpsmidler		1 548 833	0
Annen rentekostnad		0	39
<b>Resultat av finansposter</b>		<b>5 712 960</b>	<b>4 851 306</b>
Resultat før skattekostnad		5 586 284	4 531 810
<b>Årsresultat</b>	<b>3</b>	<b>5 586 284</b>	<b>4 531 810</b>
<b>OVERFØRINGER</b>			
Tilleggsutbytte		3 000 000	1 500 000
Avsatt til annen egenkapital		2 586 284	3 031 810
<b>Sum overføringer</b>		<b>5 586 284</b>	<b>4 531 810</b>



## BALANSE

### NICEBBING AS

EIENDELER	Note	2024	2023
<b>OMLØPSMIDLER</b>			
<b>FORDRINGER</b>			
Andre kortsiktige fordringer		0	3 543
<b>Sum fordringer</b>		<b>0</b>	<b>3 543</b>
<b>INVESTERINGER</b>			
Markedsbaserte aksjer		28 498 693	26 010 262
<b>Sum investeringer</b>		<b>28 498 693</b>	<b>26 010 262</b>
Bankinnskudd, kontanter o.l.		302 224	245 452
<b>Sum omløpsmidler</b>		<b>28 800 916</b>	<b>26 259 256</b>
<b>Sum eiendeler</b>		<b>28 800 916</b>	<b>26 259 256</b>



## BALANSE

### NICEBBING AS

EGENKAPITAL OG GJELD	Note	2024	2023
<b>EGENKAPITAL</b>			
<b>INNSKUTT EGENKAPITAL</b>			
Aksjekapital	4	30 000	30 000
Overkurs		345 307	345 307
<b>Sum innskutt egenkapital</b>		<b>375 307</b>	<b>375 307</b>
<b>OPPTJENT EGENKAPITAL</b>			
Annen egenkapital		28 245 737	25 659 454
<b>Sum opptjent egenkapital</b>		<b>28 245 737</b>	<b>25 659 454</b>
<b>Sum egenkapital</b>	<b>3</b>	<b>28 621 044</b>	<b>26 034 761</b>
<b>GJELD</b>			
<b>AVSETNING FOR FORPLIKTELSER</b>			
<b>KORTSIKTIG GJELD</b>			
Annen kortsiktig gjeld		179 872	224 496
<b>Sum kortsiktig gjeld</b>		<b>179 872</b>	<b>224 496</b>
<b>Sum gjeld</b>		<b>179 872</b>	<b>224 496</b>
<b>Sum egenkapital og gjeld</b>		<b>28 800 916</b>	<b>26 259 256</b>

07.04.2025  
Styret i Nicebbing AS

---

EBBING NICOLE  
styreleder



NICEBBING AS

828 049 992

## Regnskapsprinsipper

Årsregnskapet er satt opp i samsvar med regnskapsloven og NRS 8 - God regnskapskikk for små foretak.

### SKATT

Skattekostnaden i resultatregnskapet omfatter både periodens betalbare skatt og endring i utsatt skatt. Utsatt skatt er beregnet med 22 % på grunnlag av de midlertidige forskjeller som eksisterer mellom regnskapsmessige og skattemessige verdier, samt ligningsmessig underskudd til fremføring ved utgangen av regnskapsåret. Skatteøkende og skattereduserende midlertidige forskjeller som reverserer eller kan reverseres i samme periode er utlignet og nettoført.

### KLASSIFISERING OG VURDERING AV OMLØPSMIDLER

Omløpsmidler og kortsiktig gjeld omfatter normalt poster som forfaller til betaling innen ett år etter balansedagen, samt poster som knytter seg til varekretsløpet. Omløpsmidler vurderes til laveste verdi av anskaffelseskost og virkelig verdi.

### Note 1 Lønnskostnader

Nicebbing AS har ikke hatt lønns- eller personalkostnader i 2024 og det foreligger heller ingen slike forpliktelser.

### Note 2 Skatt

Årets skattekostnad	2024	2023
Resultatført skatt på ordinært resultat:		
Betalbar skatt	0	0
Endring i utsatt skattefordel	0	0
<b>Skattekostnad ordinært resultat</b>	<b>0</b>	<b>0</b>
Skattepliktig inntekt:		
Resultat før skatt	5 586 284	4 531 810
Permanente forskjeller	-5 698 955	-4 838 249
<b>Skattepliktig inntekt</b>	<b>-112 671</b>	<b>-306 439</b>
Betalbar skatt i balansen:		
Betalbar skatt på årets resultat	0	0
<b>Sum betalbar skatt i balansen</b>	<b>0</b>	<b>0</b>

Skatteeffekten av midlertidige forskjeller og underskudd til fremføring som har gitt opphav til utsatt skatt og utsatte skattefordeler, spesifisert på typer av midlertidige forskjeller

	2024	2023	Endring
Akkumulert fremførbart underskudd	-605 253	-492 582	112 671
Inngår ikke i beregningen av utsatt skatt	605 253	492 582	-112 671
<b>Utsatt skattefordel (22 %)</b>	<b>0</b>	<b>0</b>	<b>0</b>

NICEBBING AS

SIDE 5



NICEBBING AS

828 049 992

I henhold til God regnskapsskikk for små foretak balanseføres ikke utsatt skattefordel.

## Note 3 Egenkapital

	Aksjekapital	Overkurs	Annen Innskutt egenkapital	Annen egenkapital	Sum egenkapital
Pr. 31.12.2023	30 000	345 307	0	25 659 454	26 034 761
Årets resultat				5 586 284	5 586 284
Tilleggsutbytte				-3 000 000	-3 000 000
<b>Pr 31.12.2024</b>	<b>30 000</b>	<b>345 307</b>	<b>0</b>	<b>28 245 737</b>	<b>28 621 044</b>

## Note 4 Aksjonærer

### AKSJEKAPITALEN I NICEBBING AS PR. 31.12 BESTÅR AV:

	Antall	Pålydende	Bokført
Ordinære aksjer	300	100,0	30 000
<b>Sum</b>	<b>300</b>		<b>30 000</b>

### EIERSTRUKTUR

De største aksjonærene i % pr. 31.12 var:

	Ordinære	Eierandel	Stemmeandel
EBBING NICOLE	300	100,0	100,0

### AKSJER EIET AV MEDLEMMER I STYRET OG DAGLIG LEDER:

Navn	Verv	Ordinære
EBBING NICOLE	styreleder	300
<b>Totalt antall aksjer</b>		<b>300</b>

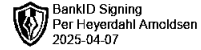
NICEBBING AS

SIDE 6



# Stiansen & Co AS

Statsautoriserte revisorer



Til generalforsamlingen i

**Nicebbing AS**

## UAVHENGIG REVISORS BERETNING

### *Konklusjon*

Vi har revidert årsregnskapet for Nicebbing AS som viser et overskudd på kr 5.586.284. Årsregnskapet består av balanse per 31. desember 2024, resultatregnskap for regnskapsåret avsluttet per denne datoen og noter til årsregnskapet, herunder et sammendrag av viktige regnskapsprinsipper.

Etter vår mening

- oppfyller årsregnskapet gjeldende lovkrav, og
- gir årsregnskapet et rettviseende bilde av selskapets finansielle stilling per 31. desember 2024, og av dets resultater for regnskapsåret avsluttet per denne datoen i samsvar med regnskapslovens regler og god regnskapsskikk i Norge.

### *Grunnlag for konklusjonen*

Vi har gjennomført revisjonen i samsvar med International Standards on Auditing (ISA-ene). Våre oppgaver og plikter i henhold til disse standardene er beskrevet nedenfor under Revisors oppgaver og plikter ved revisjonen av årsregnskapet. Vi er uavhengige av selskapet i samsvar med kravene i relevante lover og forskrifter i Norge og International Code of Ethics for Professional Accountants (inkludert internasjonale uavhengighetsstandarder) utstedt av International Ethics Standards Board for Accountants (IESBA-reglene), og vi har overholdt våre øvrige etiske forpliktelser i samsvar med disse kravene. Innhentet revisjonsbevis er etter vår vurdering tilstrekkelig og hensiktsmessig som grunnlag for vår konklusjon.

### *Ledelsens ansvar for årsregnskapet*

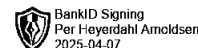
Styret og daglig leder (ledelsen) er ansvarlig for å utarbeide årsregnskapet og for at det gir et rettviseende bilde i samsvar med regnskapslovens regler og god regnskapsskikk i Norge. Ledelsen er også ansvarlig for slik intern kontroll som den finner nødvendig for å kunne utarbeide et årsregnskap som ikke inneholder vesentlig feilinformasjon, verken som følge av misligheter eller utilsiktede feil.

Ved utarbeidelsen av årsregnskapet må ledelsen ta standpunkt til selskapets evne til fortsatt drift og opplyse om forhold av betydning for fortsatt drift. Forutsetningen om fortsatt drift skal legges til grunn for årsregnskapet så lenge det ikke er sannsynlig at virksomheten vil bli avvirket.



## Stiansen & Co AS

Statsautoriserte revisorer



### *Revisors oppgaver og plikter ved revisjonen av årsregnskapet*

Vårt mål er å oppnå betryggende sikkerhet for at årsregnskapet som helhet ikke inneholder vesentlig feilinformasjon, verken som følge av misligheter eller utilsiktede feil, og å avgi en revisjonsberetning som inneholder vår konklusjon. Betryggende sikkerhet er en høy grad av sikkerhet, men ingen garanti for at en revisjon utført i samsvar med ISA-ene, alltid vil avdekke vesentlig feilinformasjon. Feilinformasjon kan oppstå som følge av misligheter eller utilsiktede feil. Feilinformasjon er å anse som vesentlig dersom den enkeltvis eller samlet med rimelighet kan forventes å påvirke de økonomiske beslutningene som brukerne foretar på grunnlag av årsregnskapet.

For videre beskrivelse av revisors oppgaver og plikter vises det til <https://revisorforeningen.no/revisjonsberetninger>

Nesbru, 07.04.2025  
**Stiansen & Co AS**

Per H. Arnoldsen  
Statsautorisert revisor  
(elektronisk signert)

Revisjonsberetning for Nicebbing AS– side 2



# Årsregnskap 2024 Nicebbing AS

Resultatregnskap  
Balanse  
Noter til regnskapet



Org.nr.: 828 049 992



## RESULTATREGNSKAP

### NICEBBING AS

DRIFTSINNTEKTER OG DRIFTSKOSTNADER	Note	2024	2023
Annen driftskostnad		126 676	319 496
<b>Sum driftskostnader</b>		<b>126 676</b>	<b>319 496</b>
<b>Driftsresultat</b>		<b>-126 676</b>	<b>-319 496</b>
<b>FINANSINNTEKTER OG FINANSKOSTNADER</b>			
Annen renteinntekt		14 005	13 097
Annen finansinntekt		7 247 788	257 000
Verdiøkning markedsbaserte omløpsmidler		0	4 581 249
Verdireduksjon markedsbaserte omløpsmidler		1 548 833	0
Annen rentekostnad		0	39
<b>Resultat av finansposter</b>		<b>5 712 960</b>	<b>4 851 306</b>
Resultat før skattekostnad		5 586 284	4 531 810
<b>Årsresultat</b>	<b>3</b>	<b>5 586 284</b>	<b>4 531 810</b>
<b>OVERFØRINGER</b>			
Tilleggsutbytte		3 000 000	1 500 000
Avsatt til annen egenkapital		2 586 284	3 031 810
<b>Sum overføringer</b>		<b>5 586 284</b>	<b>4 531 810</b>



## BALANSE

### NICEBBING AS

EIENDELER	Note	2024	2023
<b>OMLØPSMIDLER</b>			
<b>FORDRINGER</b>			
Andre kortsiktige fordringer		0	3 543
<b>Sum fordringer</b>		<b>0</b>	<b>3 543</b>
<b>INVESTERINGER</b>			
Markedsbaserte aksjer		28 498 693	26 010 262
<b>Sum investeringer</b>		<b>28 498 693</b>	<b>26 010 262</b>
Bankinnskudd, kontanter o.l.		302 224	245 452
<b>Sum omløpsmidler</b>		<b>28 800 916</b>	<b>26 259 256</b>
<b>Sum eiendeler</b>		<b>28 800 916</b>	<b>26 259 256</b>



## BALANSE

### NICEBBING AS

EGENKAPITAL OG GJELD	Note	2024	2023
<b>EGENKAPITAL</b>			
<b>INNSKUTT EGENKAPITAL</b>			
Aksjekapital	4	30 000	30 000
Overkurs		345 307	345 307
<b>Sum innskutt egenkapital</b>		<b>375 307</b>	<b>375 307</b>
<b>OPPTJENT EGENKAPITAL</b>			
Annen egenkapital		28 245 737	25 659 454
<b>Sum opptjent egenkapital</b>		<b>28 245 737</b>	<b>25 659 454</b>
<b>Sum egenkapital</b>	<b>3</b>	<b>28 621 044</b>	<b>26 034 761</b>
<b>GJELD</b>			
<b>AVSETNING FOR FORPLIKTELSER</b>			
<b>KORTSIKTIG GJELD</b>			
Annen kortsiktig gjeld		179 872	224 496
<b>Sum kortsiktig gjeld</b>		<b>179 872</b>	<b>224 496</b>
<b>Sum gjeld</b>		<b>179 872</b>	<b>224 496</b>
<b>Sum egenkapital og gjeld</b>		<b>28 800 916</b>	<b>26 259 256</b>

07.04.2025  
Styret i Nicebbing AS

---

EBBING NICOLE  
styreleder



NICEBBING AS

828 049 992

## Regnskapsprinsipper

Årsregnskapet er satt opp i samsvar med regnskapsloven og NRS 8 - God regnskapskikk for små foretak.

## SKATT

Skattekostnaden i resultatregnskapet omfatter både periodens betalbare skatt og endring i utsatt skatt. Utsatt skatt er beregnet med 22 % på grunnlag av de midlertidige forskjeller som eksisterer mellom regnskapsmessige og skattemessige verdier, samt ligningsmessig underskudd til fremføring ved utgangen av regnskapsåret. Skatteøkende og skattereduserende midlertidige forskjeller som reverserer eller kan reverseres i samme periode er utlignet og nettoført.

## KLASSIFISERING OG VURDERING AV OMLØPSMIDLER

Omløpsmidler og kortsiktig gjeld omfatter normalt poster som forfaller til betaling innen ett år etter balansedagen, samt poster som knytter seg til varekretsløpet. Omløpsmidler vurderes til laveste verdi av anskaffelseskost og virkelig verdi.

## Note 1 Lønnskostnader

Nicebbing AS har ikke hatt lønns- eller personalkostnader i 2024 og det foreligger heller ingen slike forpliktelser.

## Note 2 Skatt

Årets skattekostnad	2024	2023
Resultatført skatt på ordinært resultat:		
Betalbar skatt	0	0
Endring i utsatt skattefordel	0	0
<b>Skattekostnad ordinært resultat</b>	<b>0</b>	<b>0</b>
Skattepliktig inntekt:		
Resultat før skatt	5 586 284	4 531 810
Permanente forskjeller	-5 698 955	-4 838 249
<b>Skattepliktig inntekt</b>	<b>-112 671</b>	<b>-306 439</b>
Betalbar skatt i balansen:		
Betalbar skatt på årets resultat	0	0
<b>Sum betalbar skatt i balansen</b>	<b>0</b>	<b>0</b>

Skatteeffekten av midlertidige forskjeller og underskudd til fremføring som har gitt opphav til utsatt skatt og utsatte skattefordeler, spesifisert på typer av midlertidige forskjeller

	2024	2023	Endring
Akkumulert fremførbart underskudd	-605 253	-492 582	112 671
Inngår ikke i beregningen av utsatt skatt	605 253	492 582	-112 671
<b>Utsatt skattefordel (22 %)</b>	<b>0</b>	<b>0</b>	<b>0</b>

NICEBBING AS

SIDE 5



NICEBBING AS

828 049 992

I henhold til God regnskapsskikk for små foretak balanseføres ikke utsatt skattefordel.

## Note 3 Egenkapital

	Aksjekapital	Overkurs	Annen innskutt egenkapital	Annen egenkapital	Sum egenkapital
Pr. 31.12.2023	30 000	345 307	0	25 659 454	26 034 761
Årets resultat				5 586 284	5 586 284
Tilleggsutbytte				-3 000 000	-3 000 000
<b>Pr 31.12.2024</b>	<b>30 000</b>	<b>345 307</b>	<b>0</b>	<b>28 245 737</b>	<b>28 621 044</b>

## Note 4 Aksjonærer

### AKSJEKAPITALEN I NICEBBING AS PR. 31.12 BESTÅR AV:

	Antall	Pålydende	Bokført
Ordinære aksjer	300	100,0	30 000
<b>Sum</b>	<b>300</b>		<b>30 000</b>

### EIERSTRUKTUR

De største aksjonærene i % pr. 31.12 var:

	Ordinære	Eierandel	Stemmeandel
EBBING NICOLE	300	100,0	100,0

### AKSJER EIET AV MEDLEMMER I STYRET OG DAGLIG LEDER:

Navn	Verv	Ordinære
EBBING NICOLE	styreleder	300
<b>Totalt antall aksjer</b>		<b>300</b>

NICEBBING AS

SIDE 6