



ÅRSREGNSKAPET FOR REGNSKAPSÅRET 2020 - GENERELL INFORMASJON

Enheten

Organisasjonsnummer: 917 337 845
Organisasjonsform: Aksjeselskap
Foretaksnavn: HAUGALAND BILBERGING AS
Forretningsadresse: Spannavegen 144
5535 HAUGESUND

Regnskapsår

Årsregnskapets periode: 01.01.2020 - 31.12.2020

Konsern

Morselskap i konsern: Nei

Regnskapsregler

Regler for små foretak benyttet: Ja
Benyttet ved utarbeidelsen av årsregnskapet til selskapet: Regnskapslovens alminnelige regler

Årsregnskapet fastsatt av kompetent organ

Bekreftet av representant for selskapet: Georg Hillestad
Dato for fastsettelse av årsregnskapet: 11.06.2021

Grunnlag for avgivelse

År 2020: Årsregnskapet er elektronisk innlevert
År 2019: Tall er hentet fra elektronisk innlevert årsregnskap fra 2020

Det er ikke krav til at årsregnskapet m.v. som sendes til Regnskapsregisteret er undertegnet. Kontrollen på at dette er utført ligger hos revisor/enhetens øverste organ. Sikkerheten ivaretas ved at innsender har rolle/rettighet for innsending av årsregnskapet via Altinn, og ved at det bekreftes at årsregnskapet er fastsatt av kompetent organ.

Brønnøysundregistrene, 24.06.2022



Resultatregnskap

Beløp i: NOK	Note	2020	2019
RESULTATREGNSKAP			
Inntekter			
Salgsinntekt		12 262 813	11 275 828
Annen driftsinntekt		664 842	173 239
Sum inntekter		12 927 655	11 449 067
Kostnader			
Varekostnad		224 026	19 254
Lønnskostnad	3	4 728 039	4 743 832
Avskrivninger	7	906 182	788 842
Annen driftskostnad	3	5 593 609	5 417 285
Sum kostnader		11 451 855	10 969 212
Driftsresultat		1 475 799	479 854
Finansinntekter og finanskostnader			
Annen renteinntekt		1 618	360
Sum finansinntekter		1 618	360
Annen rentekostnad		50 366	59 248
Sum finanskostnader		50 366	59 248
Netto finans		-48 748	-58 888
Ordinært resultat før skattekostnad		1 427 051	420 967
Skattekostnad	4	314 614	92 612
Ordinært resultat etter skattekostnad		1 112 437	328 355
Årsresultat		1 112 437	328 355
Årsresultat etter minoritetsinteresser		1 112 437	328 355
Totalresultat		1 112 437	328 355
Overføringer og disponeringer			
Konsernbidrag		478 352	480 271



Resultatregnskap

Beløp i: NOK	Note	2020	2019
Avsatt til annen egenkapital		634 085	
Overført fra annen egenkapital			-151 916
Sum overføringer og disponeringer		1 112 437	328 355



Balanse

Beløp i: NOK	Note	2020	2019
BALANSE - EIENDELER			
Anleggsmidler			
Immaterielle eiendeler			
Goodwill	7	192 900	482 300
Sum immaterielle eiendeler		192 900	482 300
Varige driftsmidler			
Transportmidler	7, 8	3 035 639	1 536 549
Driftsløsøre, inventar o.a. utstyr	7		
Sum varige driftsmidler		3 035 639	1 536 549
Finansielle anleggsmidler			
Andre langsiktige fordringer	5	1 005 191	905 696
Sum finansielle anleggsmidler		1 005 191	905 696
Sum anleggsmidler		4 233 730	2 924 546
Omløpsmidler			
Varer			
Fordringer			
Kundefordringer		1 446 542	2 199 146
Andre kortsiktige fordringer		645 074	282 385
Sum fordringer		2 091 616	2 481 531
Bankinnskudd, kontanter og lignende			
Bankinnskudd, kontanter o.l.	6	2 032 109	1 187 373
Sum bankinnskudd, kontanter og lignende		2 032 109	1 187 373
Sum omløpsmidler		4 123 725	3 668 904
SUM EIENDELER		8 357 455	6 593 450

BALANSE - EGENKAPITAL OG GJELD



Balanse

Beløp i: NOK	Note	2020	2019
Egenkapital			
Innskutt egenkapital			
Aksjekapital	1	500 000	500 000
Sum innskutt egenkapital		500 000	500 000
Opptjent egenkapital			
Annen egenkapital		815 183	181 098
Sum opptjent egenkapital		815 183	181 098
Sum egenkapital	2	1 315 183	681 098
Gjeld			
Langsiktig gjeld			
Utsatt skatt	4	140 751	47 050
Sum avsetninger for forpliktelser		140 751	47 050
Annen langsiktig gjeld			
Gjeld til kredittinstitusjoner	5, 8	2 294 385	891 816
Sum annen langsiktig gjeld		2 294 385	891 816
Sum langsiktig gjeld		2 435 136	938 866
Kortsiktig gjeld			
Leverandørgjeld		377 292	631 385
Betalbar skatt	4	85 993	4 029
Skyldig offentlige avgifter		544 025	548 199
Kortsiktig konserngjeld		3 040 334	3 318 269
Annen kortsiktig gjeld		559 492	471 604
Sum kortsiktig gjeld		4 607 136	4 973 486
Sum gjeld		7 042 272	5 912 352
SUM EGENKAPITAL OG GJELD		8 357 455	6 593 450



Brønnøysundregistrene

ÅRSREGNSKAP FOR REGNSKAPSÅRET 2020 - GENERELL INFORMASJON

Journalnummer: 2021 431058

Enheten

Organisasjonsnummer: 917 337 845
Organisasjonsform: Aksjeselskap
Foretaksnavn: HAUGALAND BILBERGING AS
Forretningsadresse: Spannavegen 144
5535 HAUGESUND

Regnskapsår

Årsregnskapets periode: 01.01.2020 - 31.12.2020

Konsern

Morselskap i konsern: Nei

Regnskapsregler

Regler for små foretak benyttet: Ja
Benyttet ved utarbeidelsen av
årsregnskapet til selskapet: Regnskapslovens alminnelige regler

Årsregnskapet fastsatt av kompetent organ

Bekreftet av representant for selskapet: Georg Hillestad
Dato for fastsettelse av årsregnskapet: 11.06.2021

Grunnlag for avgivelse

År 2020: Årsregnskap er elektronisk innlevert.
År 2019: Tall er hentet fra elektronisk innlevert årsregnskap fra 2020.

Det er ikke krav til at årsregnskapet m.v. som sendes til Regnskapsregisteret er undertegnet. Kontrollen på at dette er utført ligger hos revisor/enhetens øverste organ. Sikkerheten ivaretas ved at innsender har rolle/rettighet for innsending av årsregnskapet via Altinn, og ved at det bekreftes at årsregnskapet er fastsatt av kompetent organ.

Brønnøysundregistrene, 01.07.2021



Organisasjonsnr: 917 337 845
HAUGALAND BILBERGING AS

RESULTATREGNSKAP

Beløp i: NOK	Note	2020	2019
RESULTATREGNSKAP			
Inntekter			
Salgsinntekt		12 262 813	11 275 828
Annen driftsinntekt		664 842	173 239
Sum inntekter		12 927 655	11 449 067
Kostnader			
Varekostnad		224 026	19 254
Lønnskostnad	3	4 728 039	4 743 832
Avskrivninger	7	906 182	788 842
Annen driftskostnad	3	5 593 609	5 417 285
Sum kostnader		11 451 855	10 969 212
Driftsresultat		1 475 799	479 854
Finansinntekter og finanskostnader			
Annen renteinntekt		1 618	360
Sum finansinntekter		1 618	360
Annen rentekostnad		50 366	59 248
Sum finanskostnader		50 366	59 248
Netto finans		-48 748	-58 888
Ordinært resultat før skattekostnad			
Skattekostnad	4	1 427 051	420 967
Ordinært resultat etter skattekostnad		314 614	92 612
Årsresultat		1 112 437	328 355
Årsresultat etter minoritetsinteresser		1 112 437	328 355
Totalresultat		1 112 437	328 355
Overføringer og disponeringer			
Konsernbidrag		478 352	480 271
Avsatt til annen egenkapital		634 085	
Overført fra annen egenkapital			-151 916
Sum overføringer og disponeringer		1 112 437	328 355



Organisasjonsnr: 917 337 845
HAUGALAND BILBERGING AS

BALANSE

Beløp i: NOK	Note	2020	2019
BALANSE - EIENDELER			
Anleggsmidler			
Immaterielle eiendeler			
Goodwill	7	192 900	482 300
Sum immaterielle eiendeler		192 900	482 300
Varige driftsmidler			
Transportmidler	7, 8	3 035 639	1 536 549
Driftsløsøre, inventar o. a. utstyr	7		
Sum varige driftsmidler		3 035 639	1 536 549
Finansielle anleggsmidler			
Andre langsiktige fordringer	5	1 005 191	905 696
Sum finansielle anleggsmidler		1 005 191	905 696
Sum anleggsmidler		4 233 730	2 924 546
Omløpsmidler			
Varer			
Fordringer			
Kundefordringer		1 446 542	2 199 146
Andre kortsiktige fordringer		645 074	282 385
Sum fordringer		2 091 616	2 481 531
Bankinnskudd, kontanter og lignende			
Bankinnskudd, kontanter o. l.	6	2 032 109	1 187 373
Sum bankinnskudd, kontanter og lignende		2 032 109	1 187 373
Sum omløpsmidler		4 123 725	3 668 904
SUM EIENDELER		8 357 455	6 593 450
BALANSE - EGENKAPITAL OG GJELD			
Egenkapital			
Innskutt egenkapital			
Aksjekapital	1	500 000	500 000
Sum innskutt egenkapital		500 000	500 000



Opptjent egenkapital			
Annen egenkapital		815 183	181 098
Sum opptjent egenkapital		815 183	181 098
Sum egenkapital	2	1 315 183	681 098
Gjeld			
Langsiktig gjeld			
Utsatt skatt	4	140 751	47 050
Sum avsetninger for forpliktelses		140 751	47 050
Annen langsiktig gjeld			
Gjeld til kredittinstitusjoner	5, 8	2 294 385	891 816
Sum annen langsiktig gjeld		2 294 385	891 816
Sum langsiktig gjeld		2 435 136	938 866
Kortsiktig gjeld			
Leverandørgjeld		377 292	631 385
Betalbar skatt	4	85 993	4 029
Skyldig offentlige avgifter		544 025	548 199
Kortsiktig konserngjeld		3 040 334	3 318 269
Annen kortsiktig gjeld		559 492	471 604
Sum kortsiktig gjeld		4 607 136	4 973 486
Sum gjeld		7 042 272	5 912 352
SUM EGENKAPITAL OG GJELD		8 357 455	6 593 450



Organisasjonsnr: 917 337 845
HAUGALAND BILBERGING AS

NOTEOPPLYSNINGER - SELSKAP - alle poster oppgitt i hele tall

Note

Antall aksjer og aksjeeiere

<u>Aksjeklasse</u>	<u>Ant. aksjer</u>	<u>Pålydende</u>	<u>Bokført verdi</u>
Ordinære aksjer	500.00	1000.00	500000.00

<u>Aksjeeiere - fritekst</u>	<u>Antall</u>	<u>Eierandel</u>	<u>Aksjeklasse</u>
Haugaland Taxi AS	500.00	100.00%	Ordinære aksjer

<u>Sum</u>	<u>Sum antall</u>	<u>Sum eierandel</u>
	500.00	100.00%

Note

Ytelser til ledende personer

Er det gitt ytelser til ledende person: Nei

Ytelser til daglig leder

<u>Ytelser</u>	<u>Lønn</u>	<u>Pensj.forpl.</u>	<u>Andre godtgj.</u>
----------------	-------------	---------------------	----------------------

Note

Antall årsverk i regnskapsåret

Virksomheten har hatt følgende antall årsverk:
10.50

Note

Lån og sikkerhetsstillelse til ledende personer og aksjeeiere

Er det gitt lån eller sikkerhetsstillelse til ledende personer: Nei



Årsregnskap

2020

Haugaland Bilberging AS






Resultatregnskap			
Haugaland Bilberging AS			
Driftsinntekter og driftskostnader	Note	2020	2019
Salgsinntekt		12 262 813	11 275 828
Annen driftsinntekt		664 842	173 239
Sum driftsinntekter		12 927 655	11 449 067
Varekostnad		224 026	19 254
Lønnskostnad	3	4 728 039	4 743 832
Avskrivninger	7	906 182	788 842
Annen driftskostnad	3	5 593 609	5 417 285
Sum driftskostnader		11 451 855	10 969 212
Driftsresultat		1 475 799	479 854
Finansinntekter og finanskostnader			
Annen renteinntekt		1 618	360
Annen rentekostnad		50 366	59 248
Resultat av finansposter		-48 748	-58 888
Resultat før skattekostnad		1 427 051	420 967
Skattekostnad	4	314 614	92 612
Årsresultat		1 112 437	328 355
Overføringer			
Avsatt konsernbidrag (etter skatt)		478 352	480 271
Avsatt til annen egenkapital		634 085	0
Overført fra annen egenkapital		0	151 916
Sum overføringer		1 112 437	328 355



Balanse			
Haugaland Bilberging AS			
Eiendeler	Note	2020	2019
Anleggsmidler			
Immaterielle eiendeler			
Goodwill	7	192 900	482 300
Sum immaterielle eiendeler		192 900	482 300
Varige driftsmidler			
Transportmidler	7, 8	3 035 639	1 536 549
Sum varige driftsmidler		3 035 639	1 536 549
Finansielle anleggsmidler			
Andre langsiktige fordringer	5	1 005 191	905 696
Sum finansielle anleggsmidler		1 005 191	905 696
Sum anleggsmidler		4 233 730	2 924 546
Omløpsmidler			
Fordringer			
Kundefordringer		1 446 542	2 199 146
Andre kortsiktige fordringer		645 074	282 385
Sum fordringer		2 091 616	2 481 531
Bankinnskudd, kontanter o.l.	6	2 032 109	1 187 373
Sum omløpsmidler		4 123 725	3 668 904
Sum eiendeler		8 357 455	6 593 450



Balanse			
Haugaland Bilberging AS			
Egenkapital og gjeld	Note	2020	2019
Egenkapital			
Innskutt egenkapital			
Aksjekapital	1	<u>500 000</u>	<u>500 000</u>
Sum innskutt egenkapital		<u>500 000</u>	<u>500 000</u>
Opptjent egenkapital			
Annen egenkapital		<u>815 183</u>	<u>181 098</u>
Sum opptjent egenkapital		<u>815 183</u>	<u>181 098</u>
Sum egenkapital	2	<u>1 315 183</u>	<u>681 098</u>
Gjeld			
Avsetning for forpliktelser			
Utsatt skatt	4	<u>140 751</u>	<u>47 050</u>
Sum avsetning for forpliktelser		<u>140 751</u>	<u>47 050</u>
Annen langsiktig gjeld			
Gjeld til kredittinstitusjoner	5, 8	<u>2 294 385</u>	<u>891 816</u>
Sum annen langsiktig gjeld		<u>2 294 385</u>	<u>891 816</u>
Kortsiktig gjeld			
Leverandørgjeld		377 292	631 385
Betalbar skatt	4	85 993	4 029
Skyldig offentlige avgifter		544 025	548 199
Konserngjeld		3 040 334	3 318 269
Annen kortsiktig gjeld		<u>559 492</u>	<u>471 604</u>
Sum kortsiktig gjeld		<u>4 607 136</u>	<u>4 973 486</u>
Sum gjeld		<u>7 042 272</u>	<u>5 912 352</u>
Sum egenkapital og gjeld		<u>8 357 455</u>	<u>6 593 450</u>
 Georg Hillestad styremedlem/daglig leder	Haugesund, 11.06.2021 Styret i Haugaland Bilberging AS	 Rune Stensland styreleder	 Ivar Øystein Lae styremedlem
Haugaland Bilberging AS			Side 4



Haugaland Bilberging AS

Noter til årsregnskapet for 2020

Regnskapsprinsipper

Årsregnskapet er satt opp i samsvar med regnskapsloven og god regnskapsskikk for små foretak.

Salgsinntekter

Selskapets inntekter kommer fra tjenester relatert til veihjelp. Inntekter ved salg av tjenester vurderes til virkelig verdi av vedertaget, netto etter fradrag for merverdiavgift, rabatter og andre avslag. Inntektsføring skjer på opptjeningstidspunktet.

Klassifisering av balanseposter

Eiendeler bestemt til varig eie eller bruk er klassifisert som anleggsmidler. Eiendeler som er knyttet til varekretsløpet er klassifisert som omløpsmidler. Fordringer klassifiseres som omløpsmidler hvis de skal tilbakebetales i løpet av ett år etter utbetalingstidspunktet. For gjeld er analoge kriterier lagt til grunn. Første års avdrag på langsiktige fordringer og langsiktig gjeld klassifiseres likevel ikke som omløpsmiddel og kortsiktig gjeld.

Generelt om vurdering av balanseposter

Omløpsmidler vurderes til det laveste av anskaffelseskost og virkelig verdi. Kortsiktig gjeld balanseføres til nominelt beløp på etableringstidspunktet.

Anleggsmidler vurderes til anskaffelseskost. Varige driftsmidler og immaterielle eiendeler som har begrenset levetid avskrives lineært over den forventede økonomiske levetiden. Anleggsmidlene nedskrives til virkelig verdi ved verdifall. Langsiktig gjeld i norske kroner, med unntak av avsetninger for forpliktelser, balanseføres til nominelt beløp.

Fordringer

Kundefordringer og andre fordringer er oppført i balansen til pålydende etter fradrag for avsetning til forventet tap. Avsetning for tap gjøres på grunnlag av individuelle vurderinger av de enkelte fordringene. I tillegg gjøres det for øvrige kundefordringer en uspesifisert avsetning for å dekke antatt tap.

Varige driftsmidler

Varige driftsmidler balanseføres og avskrives lineært over driftsmidlenes forventede levetid dersom de har antatt levetid over 3 år og har en kostpris som overstiger kr 15 000. Vedlikehold av driftsmidler kostnadsføres løpende. Påkostninger eller forbedringer tillegges driftsmidlets kostpris og avskrives i takt med driftsmidlet. Skillet mellom vedlikehold og påkostning/forbedring regnes i forhold til driftsmidlets stand ved kjøp av driftsmidlet.

Utgifter til leie av driftsmidler kostnadsføres. Forskuddsbetalinger balanseføres som forskuddsbetalt kostnad, og fordeles over leieperioden.

Skatt

Skattekostnaden i resultatregnskapet omfatter både periodens betalbare skatt og endring i utsatt skatt. Utsatt skatt er beregnet med aktuell skattesats på grunnlag av midlertidige forskjeller mellom regnskapsmessige og skattemessige verdier, samt eventuelt ligningsmessig underskudd til fremføring ved utgangen av regnskapsåret. Skatteøkende og skattereduserende midlertidige forskjeller som reverserer eller kan reversere i samme periode er utlignet.

Oppføring av utsatt skattefordel på neto skattereduserende forskjeller som ikke er utlignet og underskudd til fremføring er begrunnet med antatt fremtidig inntjening. Utsatt skattefordel som kan balanseføres og utsatt skatt er oppført netto i balansen.



Haugaland Bilberging AS

Noter til årsregnskapet for 2020

Note 1 Aksjekapital og aksjonærinformasjon

Aksjekapitalen på kr 500 000 består av 500 aksjer à kr 1 000. Alle aksjer har like rettigheter.

Alle aksjer eies av Haugaland Taxi AS *), med forretningsadresse Spannavegen 144, 5535 Haugesund. Der kan konsernregnskapet som inkluderer Haugaland Bilberging AS fås utlevert.

*) Daglig leder og styremedlem Georg Hillestad eier direkte og indirekte ca 30,7 % av aksjene i Haugaland Taxi AS.

*) Styremedlem Ivar Øistein Lae eier direkte ca 10% av aksjene i Haugaland Taxi AS

*) Styrets leder Rune Stensland eier direkte og indirekte 7,8 % av aksjene i Haugaland Taxi AS

Note 2 Egenkapital

	Aksjekapital	Annen egenkapital	Sum
Egenkapital 01.01.2020	500 000	181 097	681 098
Årets resultat	0	1 112 437	1 112 437
Avgitt konsernbidrag (netto)	0	-478 352	-478 352
Egenkapital 31.12.2020	500 000	815 182	1 315 183

Note 3 Lønnskostnader, antall ansatte, godtgjørelser, lån til ansatte m.v.

Lønnskostnader	2020	2019
Lønninger	4 065 818	4 047 699
Arbeidsgiveravgift	553 787	585 343
Pensjonskostnader	84 604	103 667
Andre lønnsrelaterte ytelser	23 829	7 123
Sum	4 728 039	4 743 832
Sysselsatte årsverk	10,5	10,5

Selskapet har innskuddsbasert pensjonsordning som oppfyller kravene etter lov om obligatorisk tjenestepensjon.

Det er ikke gitt lån/sikkerhetsstillelse til daglig leder, styreformann eller andre nærstående parter.

Daglig leder er ansatt og mottar sin lønn i morselskap Haugaland Taxi AS.

Kostnadsført godtgjørelse til revisor	2020
Revisjon	42 500
Andre tjenester, inkl teknisk utarbeidelse av årsregnskap og ligningspapirer	20 000
Sum godtgjørelse til revisor	62 500

Beløpet er ex. merverdiavgift.



Haugaland Bilberging AS

Noter til årsregnskapet for 2020

Note 4 Skatt

Beregning av utsatt skatt/utsatt skattefordel	2020	2019	Endring
Midlertidige forskjeller			
Driftsmidler inkl. goodwill	639 777	213 864	-425 913
Netto midlertidige forskjeller	639 777	213 864	-425 913
Underskudd til fremføring	0	0	
Grunnlag for utsatt skatt / skattefordel	639 777	213 864	
Utsatt skatt / skattefordel (-) i balansen (22 %)	140 751	47 050	
Herav ikke balanseført utsatt skattefordel	0	0	
Utsatt skatt i balansen	140 751	47 050	93 701

Grunnlag for skattekostnad, endring i utsatt skatt og betalbar skatt 2020

Resultat før skattekostnad	1 427 051
Permanente forskjeller	3 012
Endring i midlertidige forskjeller	-425 913
Grunnlag betalbar skatt i resultatregnskapet (A)	1 004 149
Avgitt konsernbidrag	-613 272
Skattepliktig inntekt (B)	390 877

Fordeling av skattekostnaden 2020

Betalbar skatt (A x 22%)	220 913
Endring i utsatt skatt	93 701
Skattekostnad	314 614

Betalbar skatt i balansen 2020

Betalbar skatt (B x 22%)	85 993
Betalbar skatt i balansen	85 993

Note 5 Fordringer og gjeld

	2020	2019
Fordringer med forfall senere enn ett år	1 005 191	905 696
Langsiktig gjeld med forfall senere enn 5 år	0	0



Haugaland Bilberging AS

Noter til årsregnskapet for 2020

Note 6 Bundne midler

	2020	2019
Herav bundne bankinnskudd	179 371	141 734

Note 7 Varige driftsmidler og immaterielle eiendeler

	Goodwill	Transportmidler	Totalt
Anskaffelseskost 01.01.	1 447 000	2 425 616	3 872 616
Tilgang	0	2 611 940	2 611 940
Avgang	0	-608 460	-608 460
Anskaffelseskost 31.12.	1 447 000	4 429 096	5 876 096
Akkumulerte avskrivninger 01.01	964 700	889 068	1 853 768
Avgang avskrivninger	0	-112 392	-112 392
Akkumulerte avskrivninger 31.12	1 254 100	1 393 458	2 647 558
Balanseført verdi 31.12.	192 900	3 035 639	3 228 539

Årets avskrivninger	289 400	616 782	906 182
---------------------	---------	---------	---------

Økonomisk levetid	5 år	5 år
Avskrivningsplan	Lineær	Lineær

Note 8 Pantstillelser og garantier m.v.

Gjeld som er sikret ved pant o.l.	2020	2019
Gjeld til kredittinstitusjoner	2 294 385	891 816
Sum	2 294 385	891 816

Balanseført verdi av eiendeler pantsatt for egen gjeld	2020	2019
Transportmidler	2 613 445	1 112 961
Sum	2 613 445	1 112 961

Det er stillet garanti ovenfor Statens Vegvesen på kr 390 000 via selskapets bankforbindelser.

Morselskap Haugaland Taxi AS har stilt sikkerhet med kr 400 000 for selskapets garantiansvar.



Til generalforsamlingen i Haugaland Bilberging AS

Uavhengig revisors beretning

Uttalelse om revisjonen av årsregnskapet

Konklusjon

Vi har revidert Haugaland Bilberging AS' årsregnskap som består av balanse per 31. desember 2020, resultatregnskap for regnskapsåret avsluttet per denne datoen og noter til årsregnskapet, herunder et sammendrag av viktige regnskapsprinsipper.

Etter vår mening er det medfølgende årsregnskapet avgitt i samsvar med lov og forskrifter og gir et rettviseende bilde av selskapets finansielle stilling per 31. desember 2020, og av dets resultater for regnskapsåret avsluttet per denne datoen i samsvar med regnskapslovens regler og god regnskapsskikk i Norge.

Grunnlag for konklusjonen

Vi har gjennomført revisjonen i samsvar med lov, forskrift og god revisjonsskikk i Norge, herunder de internasjonale revisjonsstandardene International Standards on Auditing (ISA-ene). Våre oppgaver og plikter i henhold til disse standardene er beskrevet i Revisors oppgaver og plikter ved revisjon av årsregnskapet. Vi er uavhengige av selskapet slik det kreves i lov og forskrift, og har overholdt våre øvrige etiske forpliktelser i samsvar med disse kravene. Etter vår oppfatning er innhentet revisjonsbevis tilstrekkelig og hensiktsmessig som grunnlag for vår konklusjon.

Styrets og daglig leders ansvar for årsregnskapet

Styret og daglig leder (ledelsen) er ansvarlig for å utarbeide årsregnskapet i samsvar med lov og forskrifter, herunder for at det gir et rettviseende bilde i samsvar med regnskapslovens regler og god regnskapsskikk i Norge. Ledelsen er også ansvarlig for slik internkontroll som den finner nødvendig for å kunne utarbeide et årsregnskap som ikke inneholder vesentlig feilinformasjon, verken som følge av misligheter eller utilsiktede feil.

Ved utarbeidelsen av årsregnskapet må ledelsen ta standpunkt til selskapets evne til fortsatt drift og opplyse om forhold av betydning for fortsatt drift. Forutsetningen om fortsatt drift skal legges til grunn for årsregnskapet så lenge det ikke er sannsynlig at virksomheten vil bli avvirket.

Revisors oppgaver og plikter ved revisjonen av årsregnskapet

Vårt mål med revisjonen er å oppnå betryggende sikkerhet for at årsregnskapet som helhet ikke inneholder vesentlig feilinformasjon, verken som følge av misligheter eller utilsiktede feil, og å avgi en revisjonsberetning som inneholder vår konklusjon. Betryggende sikkerhet er en høy grad av sikkerhet, men ingen garanti for at en revisjon utført i samsvar med lov, forskrift og god revisjonsskikk i Norge, herunder ISA-ene, alltid vil avdekke vesentlig feilinformasjon som eksisterer. Feilinformasjon kan oppstå som følge av misligheter eller utilsiktede feil. Feilinformasjon blir vurdert som vesentlig dersom den enkeltvis eller samlet med rimelighet kan forventes å påvirke økonomiske beslutninger som brukerne foretar basert på årsregnskapet.

PricewaterhouseCoopers AS, Norevegen 1, Postboks 1508, NO-5505 Haugesund

T: 02316, org. no.: 987 009 713 MVA, www.pwc.no

Statsautoriserte revisorer, medlemmer av Den norske Revisorforening og autorisert regnskapsførerselskap



Uavhengig revisors beretning - Haugaland Bilberging AS



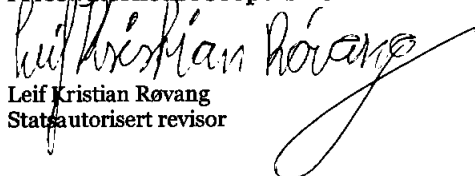
For videre beskrivelse av revisors oppgaver og plikter vises det til:
<https://revisorforeningen.no/revisjonsberetninger>

Uttalelse om andre lovmessige krav

Konklusjon om registrering og dokumentasjon

Basert på vår revisjon av årsregnskapet som beskrevet ovenfor, og kontrollhandlinger vi har funnet nødvendig i henhold til internasjonal standard for attestasjonsoppdrag (ISAE) 3000 «Attestasjonsoppdrag som ikke er revisjon eller forenklet revisorkontroll av historisk finansiell informasjon», mener vi at ledelsen har oppfylt sin plikt til å sørge for ordentlig og oversiktlig registrering og dokumentasjon av selskapets regnskapsopplysninger i samsvar med lov og god bokføringsskikk i Norge.

Haugesund, 11. juni 2021
PricewaterhouseCoopers AS


Leif Kristian Røvang
Statsoffentlig autorisert revisor