



ÅRSREGNSKAPET FOR REGNSKAPSÅRET 2020 - GENERELL INFORMASJON

Enheten

Organisasjonsnummer: 891 825 692
Organisasjonsform: Aksjeselskap
Foretaksnavn: BEWA INVEST AS
Forretningsadresse: Kornveien 1
3120 NØTTERØY

Regnskapsår

Årsregnskapets periode: 01.01.2020 - 31.12.2020

Konsern

Morselskap i konsern: Nei

Regnskapsregler

Regler for små foretak benyttet: Ja
Benyttet ved utarbeidelsen av årsregnskapet til selskapet: Regnskapslovens alminnelige regler

Årsregnskapet fastsatt av kompetent organ

Bekreftet av representant for selskapet: Benth Walmestad
Dato for fastsettelse av årsregnskapet: 12.04.2021

Grunnlag for avgivelse

År 2020: Årsregnskapet er elektronisk innlevert
År 2019: Tall er hentet fra elektronisk innlevert årsregnskap fra 2020

Det er ikke krav til at årsregnskapet m.v. som sendes til Regnskapsregisteret er undertegnet. Kontrollen på at dette er utført ligger hos revisor/enhetens øverste organ. Sikkerheten ivaretas ved at innsender har rolle/rettighet for innsending av årsregnskapet via Altinn, og ved at det bekreftes at årsregnskapet er fastsatt av kompetent organ.

Brønnøysundregistrene, 29.05.2022



Resultatregnskap

| Beløp i: NOK | Note | 2020 | 2019 |
|---|------|------------------|------------------|
| RESULTATREGNSKAP | | | |
| Inntekter | | | |
| Salgsinntekt | | | 3 013 |
| Annen driftsinntekt | | 476 917 | 793 480 |
| Sum inntekter | | 476 917 | 796 493 |
| Kostnader | | | |
| Varekostnad | | 176 821 | 421 080 |
| Lønnskostnad | 1 | 9 305 | 10 272 |
| Avskrivning på varige driftsmidler | 2 | 14 100 | 53 838 |
| Annen driftskostnad | | 923 789 | 536 325 |
| Sum kostnader | | 1 124 014 | 1 021 515 |
| Driftsresultat | | -647 097 | -225 022 |
| Finansinntekter og finanskostnader | | | |
| Annen renteinntekt | | 1 335 | 25 |
| Annen finansinntekt | | 3 551 000 | |
| Sum finansinntekter | | 3 552 335 | 25 |
| Annen rentekostnad | | 72 406 | 77 222 |
| Annen finanskostnad | | 362 080 | 1 584 |
| Sum finanskostnader | | 434 486 | 78 806 |
| Netto finans | | 3 117 849 | -78 781 |
| Ordinært resultat før skattekostnad | | 2 470 752 | -303 802 |
| Ordinært resultat etter skattekostnad | | 2 470 752 | -303 802 |
| Årsresultat | | 2 470 752 | -303 802 |
| Årsresultat etter minoritetsinteresser | | 2 470 752 | -303 802 |
| Overføringer og disponeringer | | | |
| Ordinært utbytte | 4 | 500 000 | |
| Overføringer annen egenkapital | 4 | 1 970 752 | -303 802 |



Resultatregnskap

| Beløp i: NOK | Note | 2020 | 2019 |
|-----------------------------------|-------------|-------------|-------------|
| Sum overføringer og disponeringer | | 2 470 752 | -303 802 |



Balanse

| Beløp i: NOK | Note | 2020 | 2019 |
|--|------|------------------|------------------|
| BALANSE - EIENDELER | | | |
| Anleggsmidler | | | |
| Immaterielle eiendeler | | | |
| Konsesjoner, patenter, lisenser o.l. | 2 | 12 500 | 26 599 |
| Sum immaterielle eiendeler | | 12 500 | 26 599 |
| Varige driftsmidler | | | |
| Tomter, bygninger og annen fast eiendom | 2 | 1 697 879 | 1 697 879 |
| Sum varige driftsmidler | | 1 697 879 | 1 697 879 |
| Finansielle anleggsmidler | | | |
| Investeringer i tilknyttet selskap | 5 | 12 600 | 501 100 |
| Investeringer i aksjer og andeler | 5 | 80 | 10 500 |
| Sum finansielle anleggsmidler | | 12 680 | 511 600 |
| Sum anleggsmidler | | 1 723 059 | 2 236 078 |
| Omløpsmidler | | | |
| Varer | | | |
| Fordringer | | | |
| Kundefordringer | | | 6 250 |
| Andre fordringer | 6 | 3 364 038 | 786 728 |
| Sum fordringer | | 3 364 038 | 792 978 |
| Bankinnskudd, kontanter og lignende | | | |
| Bankinnskudd, kontanter o.l. | | 233 083 | 40 757 |
| Sum bankinnskudd, kontanter og lignende | | 233 083 | 40 757 |
| Sum omløpsmidler | | 3 597 121 | 833 734 |
| SUM EIENDELER | | 5 320 179 | 3 069 813 |

BALANSE - EGENKAPITAL OG GJELD



Balanse

| Beløp i: NOK | Note | 2020 | 2019 |
|-----------------------------------|------|------------------|------------------|
| Egenkapital | | | |
| Innskutt egenkapital | | | |
| Selskapskapital | 4,7 | 100 000 | 100 000 |
| Overkurs | 4 | 96 254 | 96 254 |
| Sum innskutt egenkapital | | 196 254 | 196 254 |
| Opptjent egenkapital | | | |
| Annen egenkapital | 4 | 2 858 150 | 887 399 |
| Sum opptjent egenkapital | | 2 858 150 | 887 399 |
| Sum egenkapital | | 3 054 404 | 1 083 653 |
| Gjeld | | | |
| Langsiktig gjeld | | | |
| Annen langsiktig gjeld | | | |
| Gjeld til kredittinstitusjoner | 8 | 1 495 626 | 1 541 195 |
| Sum annen langsiktig gjeld | | 1 495 626 | 1 541 195 |
| Sum langsiktig gjeld | | 1 495 626 | 1 541 195 |
| Kortsiktig gjeld | | | |
| Leverandørgjeld | | 4 400 | 3 087 |
| Skyldig offentlige avgifter | | 989 | 4 228 |
| Utbytte | | 500 000 | |
| Annen kortsiktig gjeld | 9 | 264 760 | 437 650 |
| Sum kortsiktig gjeld | | 770 149 | 444 965 |
| Sum gjeld | | 2 265 775 | 1 986 160 |
| SUM EGENKAPITAL OG GJELD | | 5 320 179 | 3 069 813 |



Brønnøysundregistrene

ÅRSREGNSKAP FOR REGNSKAPSÅRET 2020 - GENERELL INFORMASJON

Journalnummer: 2021 200379

Enheten

Organisasjonsnummer: 891 825 692
Organisasjonsform: Aksjeselskap
Foretaksnavn: BEWA INVEST AS
Forretningsadresse: Kornveien 1
3120 NØTTERØY

Regnskapsår

Årsregnskapets periode: 01.01.2020 - 31.12.2020

Konsern

Morselskap i konsern: Nei

Regnskapsregler

Regler for små foretak benyttet: Ja
Benyttet ved utarbeidelsen av
årsregnskapet til selskapet: Regnskapslovens alminnelige regler

Årsregnskapet fastsatt av kompetent organ

Bekreftet av representant for selskapet: Benth Walmestad
Dato for fastsettelse av årsregnskapet: 12.04.2021

Revisjon

Selskapet har besluttet at årsregnskapet
ikke skal revideres: Ja
Årsregnskapet er utarbeidet av ekstern
autorisert regnskapsfører: Ja
Ekstern autorisert regnskapsfører har i
løpet av regnskapsåret bistått ved den
løpende regnskapsføringen eller utført
andre tjenester for selskapet enn å
utarbeide årsregnskapet: Ja

Grunnlag for avgivelse

År 2020: Årsregnskap er elektronisk innlevert.
År 2019: Tall er hentet fra elektronisk innlevert årsregnskap fra 2020.

Det er ikke krav til at årsregnskapet m.v. som sendes til Regnskapsregisteret er undertegnet. Kontrollen på at dette er utført ligger hos revisor/enhetens øverste organ. Sikkerheten ivaretas ved at innsender har rolle/rettighet for innsending av årsregnskapet via Altinn, og ved at det bekreftes at årsregnskapet er fastsatt av kompetent organ.

Brønnøysundregistrene, 14.04.2021

Brønnøysundregistrene
Postadresse: Postboks 900, 8910 Brønnøysund
Telefon: 75 00 75 00
E-post: firmapost@brreg.no Internett: www.brreg.no
Organisasjonsnummer: 974 760 673



Organisasjonsnr: 891 825 692
BEWA INVEST AS

RESULTATREGNSKAP

| Beløp i: NOK | Note | 2020 | 2019 |
|---|-------------|------------------|------------------|
| RESULTATREGNSKAP | | | |
| Inntekter | | | |
| Salgsinntekt | | | 3 013 |
| Annen driftsinntekt | | 476 917 | 793 480 |
| Sum inntekter | | 476 917 | 796 493 |
| Kostnader | | | |
| Varekostnad | | 176 821 | 421 080 |
| Lønnskostnad | 1 | 9 305 | 10 272 |
| Avskrivning på varige driftsmidler | 2 | 14 100 | 53 838 |
| Annen driftskostnad | | 923 789 | 536 325 |
| Sum kostnader | | 1 124 014 | 1 021 515 |
| Driftsresultat | | -647 097 | -225 022 |
| Finansinntekter og finanskostnader | | | |
| Annen renteinntekt | | 1 335 | 25 |
| Annen finansinntekt | | 3 551 000 | |
| Sum finansinntekter | | 3 552 335 | 25 |
| Annen rentekostnad | | 72 406 | 77 222 |
| Annen finanskostnad | | 362 080 | 1 584 |
| Sum finanskostnader | | 434 486 | 78 806 |
| Netto finans | | 3 117 849 | -78 781 |
| Ordinært resultat før skattekostnad | | 2 470 752 | -303 802 |
| Ordinært resultat etter skattekostnad | | 2 470 752 | -303 802 |
| Årsresultat | | 2 470 752 | -303 802 |
| Årsresultat etter minoritetsinteresser | | 2 470 752 | -303 802 |
| Overføringer og disponeringer | | | |
| Ordinært utbytte | 4 | 500 000 | |
| Overføringer annen egenkapital | 4 | 1 970 752 | -303 802 |
| Sum overføringer og disponeringer | | 2 470 752 | -303 802 |



Organisasjonsnr: 891 825 692
BEWA INVEST AS

BALANSE

Beløp i: NOK **Note** **2020** **2019**

BALANSE - EIENDELER

Anleggsmidler

Immaterielle eiendeler

| | | | |
|---|---|---------------|---------------|
| Konsesjoner, patenter, lisenser o.l. | 2 | 12 500 | 26 599 |
| Sum immaterielle eiendeler | | 12 500 | 26 599 |

Varige driftsmidler

| | | | |
|--|---|------------------|------------------|
| Tomter, bygninger og annen fast eiendom | 2 | 1 697 879 | 1 697 879 |
| Sum varige driftsmidler | | 1 697 879 | 1 697 879 |

Finansielle anleggsmidler

| | | | |
|--|---|---------------|----------------|
| Investeringer i tilknyttet selskap | 5 | 12 600 | 501 100 |
| Investeringer i aksjer og andeler | 5 | 80 | 10 500 |
| Sum finansielle anleggsmidler | | 12 680 | 511 600 |

| | | | |
|--------------------------|--|------------------|------------------|
| Sum anleggsmidler | | 1 723 059 | 2 236 078 |
|--------------------------|--|------------------|------------------|

Omløpsmidler

Varer

Fordringer

| | | | |
|-----------------------|---|------------------|----------------|
| Kundefordringer | | | 6 250 |
| Andre fordringer | 6 | 3 364 038 | 786 728 |
| Sum fordringer | | 3 364 038 | 792 978 |

Bankinnskudd, kontanter og lignende

| | | | |
|--|--|----------------|---------------|
| Bankinnskudd, kontanter o. l. | | 233 083 | 40 757 |
| Sum bankinnskudd, kontanter og lignende | | 233 083 | 40 757 |

| | | | |
|-------------------------|--|------------------|----------------|
| Sum omløpsmidler | | 3 597 121 | 833 734 |
|-------------------------|--|------------------|----------------|

| | | | |
|----------------------|--|------------------|------------------|
| SUM EIENDELER | | 5 320 179 | 3 069 813 |
|----------------------|--|------------------|------------------|

BALANSE - EGENKAPITAL OG GJELD

Egenkapital

Innskutt egenkapital

| | | | |
|-----------------|-----|---------|---------|
| Selskapskapital | 4,7 | 100 000 | 100 000 |
| Overkurs | 4 | 96 254 | 96 254 |



| | | | |
|-----------------------------------|---|------------------|------------------|
| Sum innskutt egenkapital | | 196 254 | 196 254 |
| Opptjent egenkapital | | | |
| Annen egenkapital | 4 | 2 858 150 | 887 399 |
| Sum opptjent egenkapital | | 2 858 150 | 887 399 |
| Sum egenkapital | | 3 054 404 | 1 083 653 |
| Gjeld | | | |
| Langsiktig gjeld | | | |
| Annen langsiktig gjeld | | | |
| Gjeld til | | | |
| kredittinstitusjoner | 8 | 1 495 626 | 1 541 195 |
| Sum annen langsiktig gjeld | | 1 495 626 | 1 541 195 |
| Sum langsiktig gjeld | | 1 495 626 | 1 541 195 |
| Kortsiktig gjeld | | | |
| Leverandørgjeld | | 4 400 | 3 087 |
| Skyldig offentlige avgifter | | 989 | 4 228 |
| Utbytte | | 500 000 | |
| Annen kortsiktig gjeld | 9 | 264 760 | 437 650 |
| Sum kortsiktig gjeld | | 770 149 | 444 965 |
| Sum gjeld | | 2 265 775 | 1 986 160 |
| SUM EGENKAPITAL OG GJELD | | 5 320 179 | 3 069 813 |



Organisasjonsnr: 891 825 692
BEWA INVEST AS

NOTEOPPLYSNINGER - SELSKAP - alle poster oppgitt i hele tall

Note

Regnskapsprinsipper

Note

Antall aksjer og aksjeeiere

| <u>Aksjeklasse</u> | <u>Ant. aksjer</u> | <u>Pålydende</u> | <u>Bokført verdi</u> |
|--------------------|--------------------|------------------|----------------------|
| Ordinære aksjer | 100.00 | 1000.00 | 100000.00 |

| <u>Aksjeeiere - fritekst</u> | <u>Antall</u> | <u>Eierandel</u> | <u>Aksjeklasse</u> |
|------------------------------|---------------|------------------|--------------------|
| Benth Walmestad | 100.00 | 100.00% | Ordinære aksjer |

| <u>Sum</u> | <u>Sum antall</u> | <u>Sum eierandel</u> |
|------------|-------------------|----------------------|
| | 100.00 | 100.00% |

Note

Ytelser til ledende personer
Er det gitt ytelser til ledende person: Nei

Ytelser til daglig leder

| <u>Ytelser</u> | <u>Lønn</u> | <u>Pensj.forpl.</u> | <u>Andre godtgj.</u> |
|----------------|-------------|---------------------|----------------------|
|----------------|-------------|---------------------|----------------------|

Note

Antall årsverk i regnskapsåret

Virksomheten har hatt følgende antall årsverk:
1.00

Note

Lån og sikkerhetsstillelse til ledende personer og aksjeeiere

Er det gitt lån eller sikkerhetsstillelse til ledende personer: Nei

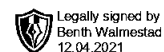
Note

Konsern, tilknyttet selskap og datterselskap



Tilknyttet selskap/datterselskap

| <u>Navn og adresse</u> | <u>Eierandel</u> | <u>Stemmeandel</u> | <u>Egenkapital</u> | <u>Resultat</u> |
|--------------------------|------------------|--------------------|--------------------|-----------------|
| Bewa Finance Group As | 42.00% | 42.00% | 23000.00 | |



Årsregnskap 2020 for Bewa Invest As

Organisasjonsnr. 891825692

Utarbeidet av:
Balanse Økonomi AS
Autorisert regnskapsførerselskap
Trudvangveien 67
3117 TØNSBERG
Organisasjonsnr. 990100489



Bewa Invest As

Legally signed by
Berth Walmestad
12.04.2021

Resultatregnskap

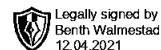
| | Note | 2020 | 2019 |
|--|------|------------------|------------------|
| DRIFTSINNEKTER OG DRIFTSKOSTNADER | | | |
| Driftsinntekter | | | |
| Salgsinntekt | | 0 | 3 013 |
| Annen driftsinntekt | | 476 917 | 793 480 |
| Sum driftsinntekter | | 476 917 | 796 493 |
| Driftskostnader | | | |
| Varekostnad | | 176 821 | 421 080 |
| Lønnskostnad | 1 | 9 305 | 10 272 |
| Avskrivning på varige driftsmidler | 2 | 14 100 | 53 838 |
| Annen driftskostnad | | 923 789 | 536 325 |
| Sum driftskostnader | | 1 124 014 | 1 021 515 |
| DRIFTSRESULTAT | | (647 097) | (225 022) |
| FINANSINNEKTER OG FINANSKOSTNADER | | | |
| Finansinntekter | | | |
| Annen renteinntekt | | 1 335 | 25 |
| Annen finansinntekt | | 3 551 000 | 0 |
| Sum finansinntekter | | 3 552 335 | 25 |
| Finanskostnader | | | |
| Annen rentekostnad | | 72 406 | 77 222 |
| Annen finanskostnad | | 362 080 | 1 584 |
| Sum finanskostnader | | 434 486 | 78 806 |
| NETTO FINANSPOSTER | | 3 117 849 | (78 781) |
| ORDINÆRT RES. FØR SKATTEKOSTNAD | | 2 470 752 | (303 802) |
| Skattekostnad på ordinært resultat | 3 | 0 | 0 |
| ORDINÆRT RESULTAT | | 2 470 752 | (303 802) |
| ÅRSRESULTAT | | 2 470 752 | (303 802) |
| OVERF. OG DISPONERINGER | | | |
| Avsatt til ordinært utbytte | 4 | 500 000 | 0 |
| Overføringer annen egenkapital | 4 | 1 970 752 | (303 802) |
| SUM OVERFØRINGER OG DISPONERINGER | | 2 470 752 | (303 802) |

Årsregnskap for Bewa Invest As

Organisasjonsnr. 891825692



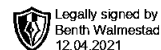
Bewa Invest As

**Balanse pr. 31.12.2020**

| | Note | 31.12.2020 | 31.12.2019 |
|---|------|------------------|------------------|
| EIENDELER | | | |
| ANLEGGSMIDLER | | | |
| Immaterielle eiendeler | | | |
| Konsesjoner, patenter, lisenser o.l. | 2 | 12 500 | 26 599 |
| Sum immaterielle eiendeler | | 12 500 | 26 599 |
| Varige driftsmidler | | | |
| Tomter, bygninger og annen fast eiendom | 2 | 1 697 879 | 1 697 879 |
| Sum varige driftsmidler | | 1 697 879 | 1 697 879 |
| Finansielle anleggsmidler | | | |
| Investeringer i tilknyttet selskap | 5 | 12 600 | 501 100 |
| Investeringer i aksjer og andeler | 5 | 80 | 10 500 |
| Sum finansielle anleggsmidler | | 12 680 | 511 600 |
| SUM ANLEGGSMIDLER | | 1 723 059 | 2 236 078 |
| OMLØPSMIDLER | | | |
| Fordringer | | | |
| Kundefordringer | | 0 | 6 250 |
| Andre fordringer | 6 | 3 364 038 | 786 728 |
| Sum fordringer | | 3 364 038 | 792 978 |
| Bankinnskudd, kontanter o.l. | | 233 083 | 40 757 |
| SUM OMLØPSMIDLER | | 3 597 121 | 833 734 |
| SUM EIENDELER | | 5 320 179 | 3 069 813 |



Bewa Invest As

**Balanse pr. 31.12.2020**

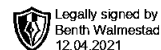
| | Note | 31.12.2020 | 31.12.2019 |
|-----------------------------------|------|------------------|------------------|
| EGENKAPITAL OG GJELD | | | |
| EGENKAPITAL | | | |
| Innskutt egenkapital | | | |
| Selskapskapital | 4,7 | 100 000 | 100 000 |
| Overkurs | 4 | 96 254 | 96 254 |
| Sum innskutt egenkapital | | 196 254 | 196 254 |
| Opptjent egenkapital | | | |
| Annen egenkapital | 4 | 2 858 150 | 887 399 |
| Sum opptjent egenkapital | | 2 858 150 | 887 399 |
| SUM EGENKAPITAL | | 3 054 404 | 1 083 653 |
| GJELD | | | |
| LANGSIKTIG GJELD | | | |
| Annen langsiktig gjeld | | | |
| Gjeld til kredittinstitusjoner | 8 | 1 495 626 | 1 541 195 |
| Sum annen langsiktig gjeld | | 1 495 626 | 1 541 195 |
| SUM LANGSIKTIG GJELD | | 1 495 626 | 1 541 195 |
| KORTSIKTIG GJELD | | | |
| Leverandørgjeld | | 4 400 | 3 087 |
| Skyldig offentlige avgifter | | 989 | 4 228 |
| Utbytte | | 500 000 | 0 |
| Annen kortsiktig gjeld | 9 | 264 760 | 437 650 |
| SUM KORTSIKTIG GJELD | | 770 149 | 444 965 |
| SUM GJELD | | 2 265 775 | 1 986 160 |
| SUM EGENKAPITAL OG GJELD | | 5 320 179 | 3 069 813 |

Nøtterøy, _____ / ____ - 2021

Styrets leder
Benth Walmestad



Bewa Invest As



Noter 2020

Regnskapsprinsipper:

Årsregnskapet er satt opp i samsvar med regnskapsloven og god regnskapskikk. De unntaksregler som gjelder for små foretak er anvendt der annet ikke er angitt i regnskapsprinsipper.

Omløpsmidler og kortsiktig gjeld

Omløpsmidler og kortsiktig gjeld omfatter normalt poster som forfaller til betaling innen ett år etter siste dag i regnskapsåret, samt poster som knytter seg til varekretsløpet.

Anleggsmidler og langsiktig gjeld

Anleggsmidler omfatter eiendeler bestemt til varig eie og bruk for virksomheten. Anleggsmidler er vurdert til anskaffelseskost. Varige driftsmidler føres opp i balansen og avskrives over driftsmidlets forventede økonomiske levetid. Varige driftsmidler nedskrives til virkelig verdi ved verdifall som forventes ikke å være av forbigående art. Nedskrivninger blir reversert når grunnlaget for nedskrivningen ikke lenger finnes å være til stede.

Inntektsføring

Inntektsføring ved salg av varer skjer på leveringstidspunktet. Tjenester inntektsføres i takt med utførelsen.

Fordringer

Kundefordringer føres opp i balansen til pålydende etter fradrag for avsetning til påregnelig tap. Avsetning til påregnelig tap gjøres på grunnlag av en individuell vurdering av de enkelte fordringene. Andre fordringer er også gjenstand for en tilsvarende vurdering.

Aksjer

Investeringer der vi har 20-50 % av stemmeberettiget kapital og betydelig innflytelse defineres som tilknyttede selskap. Andel i tilknyttet selskap vurderes etter kostmetoden

Skatt

Skattekostnaden i resultatregnskapet omfatter periodens betalbare skatt som blir utlignet og forfaller til betaling i neste regnskapsår i tillegg til endring i utsatt skatt. Utsatt skatt er beregnet med skattesatsen ved utgangen av regnskapsåret (22%) på grunnlag av skattereduserende og skatteøkende midlertidige forskjeller som eksisterer mellom regnskapsmessige og skattemessige verdier. I beregningen er det også medtatt ligningsmessig framførbart underskudd ved regnskapsårets utgang. Skatteøkende og skattereduserende midlertidige forskjeller som reverserer eller kan reversere i samme periode er utlignet og nettoført.

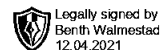
Eventuell utsatt skatt på merverdier i forbindelse med oppkjøp av datterselskap blir ikke utlignet.

Obligatorisk tjenstepensjon

Selskapet er ikke pliktig til å innføre obligatorisk tjenstepensjon.



Bewa Invest As



Noter 2020

Note 1 - Lønnskostnad

Selskapet har ingen årsverk i regnskapsåret.

| Spesifikasjon av lønnskostnader | I år | I fjor |
|---------------------------------|--------------|---------------|
| Lønn | 0 | 0 |
| Arbeidsgiveravgift | 1 693 | 1 739 |
| Andre lønnsrelaterte ytelser | 7 612 | 8 533 |
| Totalt | 9 305 | 10 272 |

Ytelser til ledende personer og revisor

| | Lønn | Andre godtgjørelser |
|--------------|------|---------------------|
| Daglig leder | 0 | 9305 |

Note 2 - Avskrivning på varige driftsmidler

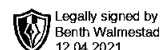
| | Konsesjoner, patenter, lisenser o.l. | Tomter, bygninger og annen fast eiendom | Driftsløsøre, inventar, verktøy, kontorm. | Sum |
|----------------------------|---|--|--|-----------|
| Anskaffelseskost pr. 1/1 | 100 380 | 1 746 179 | 35 500 | 1 882 059 |
| + Tilgang | 0 | 0 | 0 | 0 |
| - Avgang | 0 | 0 | 0 | 0 |
| Anskaffelseskost pr. 31/12 | 100 380 | 1 746 179 | 35 500 | 1 882 059 |
| Akk. av/nedskr. pr 1/1 | 73 780 | 48 300 | 35 500 | 157 580 |
| + Ordinære avskrivninger | 14 100 | 0 | 0 | 14 100 |
| + Avskr. på oppskrivning | 0 | 0 | 0 | 0 |
| - Tilbakeført avskrivning | 0 | 0 | 0 | 0 |
| + Ekstraord nedskrivninger | 0 | 0 | 0 | 0 |
| Akk. av/nedskr. pr. 31/12 | 87 880 | 48 300 | 35 500 | 171 680 |
| Balanseført verdi pr 31/12 | 12 500 | 1 697 879 | 0 | 1 710 379 |
| Prosentstans for ord.avskr | 20-20 | 1-1 | 33-33 | |

Noter for Bewa Invest As

Organisasjonsnr. 891825692



Bewa Invest As



Noter 2020

Note 3 - Skattekostnad på ordinært resultat

Grunnlag for skattekostnad, endring i utsatt skatt og betalbar skatt

| | |
|---|------------|
| Resultat før skattekostnad | 2 470 752 |
| +/- Endr. forskj. som ikke inngår i grl. uts. skatt/sk.fordel | 7 399 |
| +/- Permanente forskjeller | -2 478 150 |
| = Grunnlag for årets skattekostnad | 0 |
| +/- Endr. forskj, som inngår i grl. uts. skatt/skattefordel | 11 577 |
| +/- Endring i underskudd, kreditfradrag mv til fremføring | -11 577 |
| = Grunnlag for betalbar skatt i resultatregnskapet | 0 |
| = Skattepl. inntekt (gr.lag for betalbar skatt i balansen) | 0 |

Fordeling av skattekostnaden

| | |
|--|----------|
| Betalbar skatt (gr.l. for betalbar skatt i resultat x sats) | 0 |
| +/- Endring i utsatt skatt/skattefordel | 0 |
| = Skattekostnad (grunnlag for årets skattekostnad x sats) | 0 |
| = Skattekostnad i resultatregnskapet | 0 |

Betalbar skatt i balansen

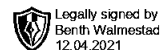
| | |
|------------------------------------|----------|
| Betalbar skatt i skattekostnaden | 0 |
| = Betalbar skatt i balansen | 0 |

Utsatt skatt/utsatt skattefordel

| | 2020 | 2019 |
|---|-----------------|-----------------|
| + Driftsmidler inkl. goodwill | 32 005 | 50 980 |
| - Skattem. fremf. underskudd som utlignes | 733 637 | 745 214 |
| = Grunnlag utsatt skatt | -701 633 | -694 234 |
| Utsatt skatt | 0 | 0 |
| Negativt grunnlag utsatt skatt | 701 633 | 694 234 |
| = Grunnlag utsatt skattefordel | 701 633 | 694 234 |
| Utsatt skattefordel | 154 359 | 152 731 |
| Grunnlag ikke bokført utsatt skattefordel | 701 633 | 694 232 |
| Ikke bokført utsatt skattefordel | 154 359 | 152 731 |
| Bokført utsatt skattefordel | 0 | 0 |



Bewa Invest As



Noter 2020

Note 4 - Overføringer annen egenkapital

| | Aksjekapital / selskapskapital | Overkurs | Annen egenkapital | Sum egenkapital |
|---------------------|-----------------------------------|---------------|----------------------|--------------------|
| Pr 1.1. | 100 000 | 96 254 | 887 399 | 1 083 653 |
| +Fra årets resultat | | | 2 470 752 | 2 470 752 |
| -Avsatt utbytte | | | -500 000 | -500 000 |
| Pr 31.12. | 100 000 | 96 254 | 2 858 150 | 3 054 404 |

Note 5 - Investeringer i tilknyttet selskap

Selskapet har aksjer i følgende tilknyttede selskaper:

| Tilknyttet selskap, kontorsted: | Eier- andel % | Stemme- rett % | Årsresultat siste år | Balanseført EK siste år |
|---------------------------------|------------------|-------------------|-------------------------|----------------------------|
| Bewa Finance Group As | 44,21 % | 42,00 % | 7 644 432 | 7 667 747 |

Note 6 - Andre fordringer

Andre fordringer består av :

| | |
|-------------------------------------|-----------|
| Fordring Go Active As | 22 800 |
| Fordring Bewa kredittadministrasjon | 3 339 368 |

Note 7 - Selskapskapital

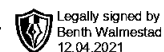
Selskapet har 100 aksjer pålydende kr 1 000 pr. aksje, samlet aksjekapital utgjør kr 100 000.

Selskapet har en aksjonær:

| Navn | Antall Eierandel |
|-----------------|------------------|
| Benth Walmestad | 100 100,00 % |



Bewa Invest As



Noter 2020

Note 8 - Gjeld til kredittinstitusjoner

| | I år | Ifjor |
|---|-----------|-----------|
| Gjeld til kredittinstitusjoner | 1 495 626 | 1 541 195 |
| Langsiktig gjeld med forfall over 5 år er | 1 223 800 | 1 268 000 |

Leilighet med gnr 1002, bnr 140 snr 3 i Tønsberg er pantsatt for gjeld til kredittinstitusjoner.

Note 9 - Annen kortsiktig gjeld

Annen kortsiktig gjeld består vesentlig av gjeld til aksjonær



Bewa Invest As

Noter 2020

Regnskapsprinsipper:

Årsregnskapet er satt opp i samsvar med regnskapsloven og god regnskapsskikk. De unntaksregler som gjelder for små foretak er anvendt der annet ikke er angitt i regnskapsprinsipper.

Omløpsmidler og kortsiktig gjeld

Omløpsmidler og kortsiktig gjeld omfatter normalt poster som forfaller til betaling innen ett år etter siste dag i regnskapsåret, samt poster som knytter seg til varekretsløpet.

Anleggsmidler og langsiktig gjeld

Anleggsmidler omfatter eiendeler bestemt til varig eie og bruk for virksomheten. Anleggsmidler er vurdert til anskaffelseskost. Varige driftsmidler føres opp i balansen og avskrives over driftsmidlets forventede økonomiske levetid. Varige driftsmidler nedskrives til virkelig verdi ved verdifall som forventes ikke å være av forbigående art. Nedskrivninger blir reversert når grunnlaget for nedskrivningen ikke lenger finnes å være til stede.

Inntektsføring

Inntektsføring ved salg av varer skjer på leveringstidspunktet. Tjenester inntektsføres i takt med utførelsen.

Fordringer

Kundefordringer føres opp i balansen til pålydende etter fradrag for avsetning til påregnelig tap. Avsetning til påregnelig tap gjøres på grunnlag av en individuell vurdering av de enkelte fordringene. Andre fordringer er også gjenstand for en tilsvarende vurdering.

Aksjer

Investeringer der vi har 20-50 % av stemmeberettiget kapital og betydelig innflytelse defineres som tilknyttede selskap. Andel i tilknyttet selskap vurderes etter kostmetoden

Skatt

Skattekostnaden i resultatregnskapet omfatter periodens betalbare skatt som blir utlignet og forfaller til betaling i neste regnskapsår i tillegg til endring i utsatt skatt. Utsatt skatt er beregnet med skattesatsen ved utgangen av regnskapsåret (22%) på grunnlag av skattereduserende og skatteøkende midlertidige forskjeller som eksisterer mellom regnskapsmessige og skattemessige verdier. I beregningen er det også medtatt ligningsmessig framførbart underskudd ved regnskapsårets utgang. Skatteøkende og skattereduserende midlertidige forskjeller som reverserer eller kan reversere i samme periode er utlignet og nettoført.

Eventuell utsatt skatt på merverdier i forbindelse med oppkjøp av datterselskap blir ikke utlignet.

Obligatorisk tjenestepensjon

Selskapet er ikke pliktig til å innføre obligatorisk tjenestepensjon.



Bewa Invest As

Noter 2020

Note 1 - Lønnskostnad

Selskapet har ingen årsverk i regnskapsåret.

| Spesifikasjon av lønnskostnader | I år | I fjor |
|---------------------------------|--------------|---------------|
| Lønn | 0 | 0 |
| Arbeidsgiveravgift | 1 693 | 1 739 |
| Andre lønnsrelaterte ytelser | 7 612 | 8 533 |
| Totalt | 9 305 | 10 272 |

Ytelser til ledende personer og revisor

| | Lønn | Andre godtgjørelser |
|--------------|------|---------------------|
| Daglig leder | 0 | 9305 |

Note 2 - Avskrivning på varige driftsmidler

| | Konsesjoner, patenter, lisenser o.l. | Tomter, bygninger og annen fast eiendom | Driftsløsøre, inventar, verktøy, kontorm. | Sum |
|----------------------------|---|--|--|-----------|
| Anskaffelseskost pr. 1/1 | 100 380 | 1 746 179 | 35 500 | 1 882 059 |
| + Tilgang | 0 | 0 | 0 | 0 |
| - Avgang | 0 | 0 | 0 | 0 |
| Anskaffelseskost pr. 31/12 | 100 380 | 1 746 179 | 35 500 | 1 882 059 |
| Akk. av/nedskr. pr 1/1 | 73 780 | 48 300 | 35 500 | 157 580 |
| + Ordinære avskrivninger | 14 100 | 0 | 0 | 14 100 |
| + Avskr. på oppskrivning | 0 | 0 | 0 | 0 |
| - Tilbakeført avskrivning | 0 | 0 | 0 | 0 |
| + Ekstraord nedskrivninger | 0 | 0 | 0 | 0 |
| Akk. av/nedskr. pr. 31/12 | 87 880 | 48 300 | 35 500 | 171 680 |
| Balanseført verdi pr 31/12 | 12 500 | 1 697 879 | 0 | 1 710 379 |
| Prosentats for ord.avskr | 20-20 | 1-1 | 33-33 | |

Note 3 - Skattekostnad på ordinært resultat

Grunnlag for skattekostnad, endring i utsatt skatt og betalbar skatt

Noter for Bewa Invest As

Organisasjonsnr. 891825692



Bewa Invest As

Noter 2020

| | |
|---|------------|
| Resultat før skattekostnad | 2 470 752 |
| +/- Endr. forskj. som ikke inngår i grl. uts. skatt/sk.fordel | 7 399 |
| +/- Permanente forskjeller | -2 478 150 |
| = Grunnlag for årets skattekostnad | 0 |
| +/- Endr. forskj, som inngår i grl. uts. skatt/skattefordel | 11 577 |
| +/- Endring i underskudd, kreditfradrag mv til fremføring | -11 577 |
| = Grunnlag for betalbar skatt i resultatregnskapet | 0 |
| = Skattepl. inntekt (gr.lag for betalbar skatt i balansen) | 0 |

Fordeling av skattekostnaden

| | |
|--|----------|
| Betalbar skatt (gr.l. for betalbar skatt i resultat x sats) | 0 |
| +/- Endring i utsatt skatt/skattefordel | 0 |
| = Skattekostnad (grunnlag for årets skattekostnad x sats) | 0 |
| = Skattekostnad i resultatregnskapet | 0 |

Betalbar skatt i balansen

| | |
|------------------------------------|----------|
| Betalbar skatt i skattekostnaden | 0 |
| = Betalbar skatt i balansen | 0 |

Utsatt skatt/utsatt skattefordel

| | 2020 | 2019 |
|---|-----------------|-----------------|
| + Driftsmidler inkl. goodwill | 32 005 | 50 980 |
| - Skattem. fremf. underskudd som utlignes | 733 637 | 745 214 |
| = Grunnlag utsatt skatt | -701 633 | -694 234 |
| Utsatt skatt | 0 | 0 |
| Negativt grunnlag utsatt skatt | 701 633 | 694 234 |
| = Grunnlag utsatt skattefordel | 701 633 | 694 234 |
| Utsatt skattefordel | 154 359 | 152 731 |
| Grunnlag ikke bokført utsatt skattefordel | 701 633 | 694 232 |
| Ikke bokført utsatt skattefordel | 154 359 | 152 731 |
| Bokført utsatt skattefordel | 0 | 0 |

Note 4 - Overføringer annen egenkapital

| | Aksjekapital / selskapskapital | Overkurs | Annen egenkapital | Sum egenkapital |
|---------------------|-----------------------------------|---------------|----------------------|--------------------|
| Pr 1.1. | 100 000 | 96 254 | 887 399 | 1 083 653 |
| +Fra årets resultat | | | 2 470 752 | 2 470 752 |
| -Avsatt utbytte | | | -500 000 | -500 000 |
| Pr 31.12. | 100 000 | 96 254 | 2 858 150 | 3 054 404 |



Bewa Invest As

Noter 2020

Note 5 - Investeringer i tilknyttet selskap

Selskapet har aksjer i følgende tilknyttede selskaper:

| Tilknyttet selskap, kontorsted: | Eierandel % | Stemme-rett % | Årsresultat siste år | Balanseført EK siste år |
|---------------------------------|-------------|---------------|----------------------|-------------------------|
| Bewa Finance Group As | 44,21 % | 42,00 % | 7 644 432 | 7 667 747 |

Note 6 - Andre fordringer

Andre fordringer består av :

| | |
|-------------------------------------|-----------|
| Fordring Go Active As | 22 800 |
| Fordring Bewa kredittadministrasjon | 3 339 368 |

Note 7 - Selskapskapital

Selskapet har 100 aksjer pålydende kr 1 000 pr. aksje, samlet aksjekapital utgjør kr 100 000.

Selskapet har en aksjonær:

| Navn | Antall Eierandel |
|-----------------|------------------|
| Benth Walmestad | 100 100,00 % |

Note 8 - Gjeld til kredittinstitusjoner

| | I år | Ifjor |
|---|-----------|-----------|
| Gjeld til kredittinstitusjoner | 1 495 626 | 1 541 195 |
| Langsiktig gjeld med forfall over 5 år er | 1 223 800 | 1 268 000 |

Leilighet med gnr 1002, bnr 140 snr 3 i Tønsberg er pantsatt for gjeld til kredittinstitusjoner.

Note 9 - Annen kortsiktig gjeld

Annen kortsiktig gjeld består vesentlig av gjeld til aksjonær



Bewa Invest As

Resultatregnskap

| | Note | 2020 | 2019 |
|--|------|------------------|------------------|
| DRIFTSINNEKTER OG DRIFTSKOSTNADER | | | |
| Driftsinntekter | | | |
| Salgsinntekt | | 0 | 3 013 |
| Annen driftsinntekt | | 476 917 | 793 480 |
| Sum driftsinntekter | | 476 917 | 796 493 |
| Driftskostnader | | | |
| Varekostnad | | 176 821 | 421 080 |
| Lønnskostnad | 1 | 9 305 | 10 272 |
| Avskrivning på varige driftsmidler | 2 | 14 100 | 53 838 |
| Annen driftskostnad | | 923 789 | 536 325 |
| Sum driftskostnader | | 1 124 014 | 1 021 515 |
| DRIFTSRESULTAT | | (647 097) | (225 022) |
| FINANSINNEKTER OG FINANSKOSTNADER | | | |
| Finansinntekter | | | |
| Annen renteinntekt | | 1 335 | 25 |
| Annen finansinntekt | | 3 551 000 | 0 |
| Sum finansinntekter | | 3 552 335 | 25 |
| Finanskostnader | | | |
| Annen rentekostnad | | 72 406 | 77 222 |
| Annen finanskostnad | | 362 080 | 1 584 |
| Sum finanskostnader | | 434 486 | 78 806 |
| NETTO FINANSPOSTER | | 3 117 849 | (78 781) |
| ORDINÆRT RES. FØR SKATTEKOSTNAD | | 2 470 752 | (303 802) |
| Skattekostnad på ordinært resultat | 3 | 0 | 0 |
| ORDINÆRT RESULTAT | | 2 470 752 | (303 802) |
| ÅRSRESULTAT | | 2 470 752 | (303 802) |
| OVERF. OG DISPONERINGER | | | |
| Avsatt til ordinært utbytte | 4 | 500 000 | 0 |
| Overføringer annen egenkapital | 4 | 1 970 752 | (303 802) |
| SUM OVERFØRINGER OG DISPONERINGER | | 2 470 752 | (303 802) |



Bewa Invest As

Balanse pr. 31.12.2020

| | Note | 31.12.2020 | 31.12.2019 |
|---|------|------------------|------------------|
| EIENDELER | | | |
| ANLEGGSMIDLER | | | |
| Immaterielle eiendeler | | | |
| Konsesjoner, patenter, lisenser o.l. | 2 | 12 500 | 26 599 |
| Sum immaterielle eiendeler | | 12 500 | 26 599 |
| Varige driftsmidler | | | |
| Tomter, bygninger og annen fast eiendom | 2 | 1 697 879 | 1 697 879 |
| Sum varige driftsmidler | | 1 697 879 | 1 697 879 |
| Finansielle anleggsmidler | | | |
| Investeringer i tilknyttet selskap | 5 | 12 600 | 501 100 |
| Investeringer i aksjer og andeler | 5 | 80 | 10 500 |
| Sum finansielle anleggsmidler | | 12 680 | 511 600 |
| SUM ANLEGGSMIDLER | | 1 723 059 | 2 236 078 |
| OMLØPSMIDLER | | | |
| Fordringer | | | |
| Kundefordringer | | 0 | 6 250 |
| Andre fordringer | 6 | 3 364 038 | 786 728 |
| Sum fordringer | | 3 364 038 | 792 978 |
| Bankinnskudd, kontanter o.l. | | 233 083 | 40 757 |
| SUM OMLØPSMIDLER | | 3 597 121 | 833 734 |
| SUM EIENDELER | | 5 320 179 | 3 069 813 |



Bewa Invest As

Balanse pr. 31.12.2020

| | Note | 31.12.2020 | 31.12.2019 |
|-----------------------------------|------|------------------|------------------|
| EGENKAPITAL OG GJELD | | | |
| EGENKAPITAL | | | |
| Innskutt egenkapital | | | |
| Selskapskapital | 4,7 | 100 000 | 100 000 |
| Overkurs | 4 | 96 254 | 96 254 |
| Sum innskutt egenkapital | | 196 254 | 196 254 |
| Opptjent egenkapital | | | |
| Annen egenkapital | 4 | 2 858 150 | 887 399 |
| Sum opptjent egenkapital | | 2 858 150 | 887 399 |
| SUM EGENKAPITAL | | 3 054 404 | 1 083 653 |
| GJELD | | | |
| LANGSIKTIG GJELD | | | |
| Annen langsiktig gjeld | | | |
| Gjeld til kredittinstitusjoner | 8 | 1 495 626 | 1 541 195 |
| Sum annen langsiktig gjeld | | 1 495 626 | 1 541 195 |
| SUM LANGSIKTIG GJELD | | 1 495 626 | 1 541 195 |
| KORTSIKTIG GJELD | | | |
| Leverandørgjeld | | 4 400 | 3 087 |
| Skyldig offentlige avgifter | | 989 | 4 228 |
| Utbytte | | 500 000 | 0 |
| Annen kortsiktig gjeld | 9 | 264 760 | 437 650 |
| SUM KORTSIKTIG GJELD | | 770 149 | 444 965 |
| SUM GJELD | | 2 265 775 | 1 986 160 |
| SUM EGENKAPITAL OG GJELD | | 5 320 179 | 3 069 813 |

Nøtterøy, _____ / ____ - 2021

Styrets leder
Benth Walkestad



Årsregnskap 2020 for Bewa Invest As

Organisasjonsnr. 891825692

Utarbeidet av:
Balanse Økonomi AS
Autorisert regnskapsførerselskap
Trudvangveien 67
3117 TØNSBERG
Organisasjonsnr. 990100489