



ÅRSREGNSKAPET FOR REGNSKAPSÅRET 2023 - GENERELL INFORMASJON

Enheten

Organisasjonsnummer: 920 855 997
Organisasjonsform: Aksjeselskap
Foretaksnavn: MOFLAGODDEN INDUSTRIBYGG AS
Forretningsadresse: Industriveien 19
8762 SLENESET

Regnskapsår

Årsregnskapets periode: 01.01.2023 - 31.12.2023

Konsern

Morselskap i konsern: Nei

Regnskapsregler

Regler for små foretak benyttet: Ja
Benyttet ved utarbeidelsen av årsregnskapet til selskapet: Regnskapslovens alminnelige regler

Årsregnskapet fastsatt av kompetent organ

Bekreftet av representant for selskapet: Bjørn Egil Sætern
Dato for fastsettelse av årsregnskapet: 24.05.2024

Grunnlag for avgivelse

År 2023: Årsregnskapet er elektronisk innlevert
År 2022: Tall er hentet fra elektronisk innlevert årsregnskap fra 2023

Det er ikke krav til at årsregnskapet m.v. som sendes til Regnskapsregisteret er undertegnet. Kontrollen på at dette er utført ligger hos revisor/enhetens øverste organ. Sikkerheten ivaretas ved at innsender har rolle/rettighet for innsending av årsregnskapet via Altinn, og ved at det bekreftes at årsregnskapet er fastsatt av kompetent organ.

Brønnøysundregistrene, 27.05.2026



Resultatregnskap

| Beløp i: NOK | Note | 2023 | 2022 |
|---|------|-----------------|-----------------|
| RESULTATREGNSKAP | | | |
| Inntekter | | | |
| Annen driftsinntekt | | 486 000 | 512 088 |
| Sum inntekter | | 486 000 | 512 088 |
| Kostnader | | | |
| Lønnskostnad | 1 | | |
| Avskrivning av driftsmidler og immaterielle eiendeler | 2 | 94 600 | 94 600 |
| Annen driftskostnad | | 249 010 | 165 928 |
| Sum kostnader | | 343 610 | 260 528 |
| Driftsresultat | | 142 390 | 251 560 |
| Annen rentekostnad | | 136 609 | 112 031 |
| Sum finanskostnader | | 136 609 | 112 031 |
| Netto finans | | -136 609 | -112 031 |
| Ordinært resultat før skattekostnad | 3 | 5 781 | 139 529 |
| Skattekostnad på resultat | 3 | 1 304 | 30 700 |
| Ordinært resultat etter skattekostnad | | 4 477 | 108 829 |
| Årsresultat | 4 | 4 477 | 108 829 |
| Årsresultat etter minoritetsinteresser | | 4 477 | 108 829 |
| Totalresultat | | 4 477 | 108 829 |
| Overføringer og disponeringer | | | |
| Avsatt til annen egenkapital | 4 | 4 477 | 108 829 |
| Sum overføringer og disponeringer | | 4 477 | 108 829 |



Balanse

| Beløp i: NOK | Note | 2023 | 2022 |
|--|------|------------------|------------------|
| BALANSE - EIENDELER | | | |
| Anleggsmidler | | | |
| Immaterielle eiendeler | | | |
| Utsatt skattefordel | 3 | 37 023 | 29 840 |
| Sum immaterielle eiendeler | | 37 023 | 29 840 |
| Varige driftsmidler | | | |
| Tomter, bygninger o.a. fast eiendom | 2 | 1 318 583 | 1 413 183 |
| Sum varige driftsmidler | 2, 5 | 1 318 583 | 1 413 183 |
| Sum anleggsmidler | | 1 355 606 | 1 443 023 |
| Omløpsmidler | | | |
| Varer | | | |
| Fordringer | | | |
| Kundefordringer | 5 | 45 000 | 50 000 |
| Andre kortsiktige fordringer | 6 | 30 000 | 30 000 |
| Sum fordringer | | 75 000 | 80 000 |
| Bankinnskudd, kontanter og lignende | | | |
| Bankinnskudd, kontanter o.l. | | 198 526 | 231 968 |
| Sum bankinnskudd, kontanter og lignende | | 198 526 | 231 968 |
| Sum omløpsmidler | | 273 526 | 311 968 |
| SUM EIENDELER | | 1 629 132 | 1 754 991 |
| BALANSE - EGENKAPITAL OG GJELD | | | |
| Egenkapital | | | |
| Innskutt egenkapital | | | |
| Aksjekapital | 4, 7 | 30 000 | 30 000 |
| Sum innskutt egenkapital | | 30 000 | 30 000 |



Balanse

| Beløp i: NOK | Note | 2023 | 2022 |
|-----------------------------------|------|------------------|------------------|
| Opptjent egenkapital | | | |
| Annen egenkapital | 4 | 222 940 | 218 463 |
| Sum opptjent egenkapital | | 222 940 | 218 463 |
| | | | |
| Sum egenkapital | 4 | 252 940 | 248 463 |
| | | | |
| Gjeld | | | |
| Langsiktig gjeld | | | |
| Annen langsiktig gjeld | | | |
| Gjeld til kredittinstitusjoner | 5 | 1 289 260 | 1 424 980 |
| Sum annen langsiktig gjeld | | 1 289 260 | 1 424 980 |
| | | | |
| Sum langsiktig gjeld | | 1 289 260 | 1 424 980 |
| | | | |
| Kortsiktig gjeld | | | |
| Leverandørgjeld | | 59 047 | 23 228 |
| Betalbar skatt | 3 | 8 487 | 37 314 |
| Skyldig offentlige avgifter | | 11 082 | 13 446 |
| Annen kortsiktig gjeld | | 8 315 | 7 560 |
| Sum kortsiktig gjeld | | 86 931 | 81 548 |
| | | | |
| Sum gjeld | | 1 376 191 | 1 506 528 |
| | | | |
| SUM EGENKAPITAL OG GJELD | | 1 629 132 | 1 754 991 |



Brønnøysundregistrene

ÅRSREGNSKAP FOR REGNSKAPSÅRET 2023 - GENERELL INFORMASJON

Journalnummer: 2024 572671

Enheten

Organisasjonsnummer: 920 855 997
Organisasjonsform: Aksjeselskap
Foretaksnavn: MOFLAGODDEN INDUSTRIBYGG AS
Forretningsadresse: Industriveien 19
8762 SLENESET

Regnskapsår

Årsregnskapets periode: 01.01.2023 - 31.12.2023

Konsern

Morselskap i konsern: Nei

Regnskapsregler

Regler for små foretak benyttet: Ja
Benyttet ved utarbeidelsen av
årsregnskapet til selskapet: Regnskapslovens alminnelige regler

Årsregnskapet fastsatt av kompetent organ

Bekreftet av representant for selskapet: Bjørn Egil Sætern
Dato for fastsettelse av årsregnskapet: 24.05.2024

Revisjon

Selskapet har besluttet at årsregnskapet
ikke skal revideres: Ja
Årsregnskapet er utarbeidet av ekstern
autorisert regnskapsfører: Ja

Grunnlag for avgivelse

År 2023: Årsregnskap er elektronisk innlevert.
År 2022: Tall er hentet fra elektronisk innlevert årsregnskap fra 2023.

Det er ikke krav til at årsregnskapet m.v. som sendes til Regnskapsregisteret er undertegnet. Kontrollen på at dette er utført ligger hos revisor/enhetens øverste organ. Sikkerheten ivaretas ved at innsender har rolle/rettighet for innsending av årsregnskapet via Altinn, og ved at det bekreftes at årsregnskapet er fastsatt av kompetent organ.

Brønnøysundregistrene, 29.06.2024



Organisasjonsnr: 920 855 997
MOFLAGODDEN INDUSTRIBYGG AS

RESULTATREGNSKAP

| Beløp i: NOK | Note | 2023 | 2022 |
|---|-------------|-----------------|-----------------|
| RESULTATREGNSKAP | | | |
| Inntekter | | | |
| Annen driftsinntekt | | 486 000 | 512 088 |
| Sum inntekter | | 486 000 | 512 088 |
| Kostnader | | | |
| Lønnskostnad | 1 | | |
| Avskrivning av driftsmidler og immaterielle eiendeler | 2 | 94 600 | 94 600 |
| Annen driftskostnad | | 249 010 | 165 928 |
| Sum kostnader | | 343 610 | 260 528 |
| Driftsresultat | | 142 390 | 251 560 |
| Annen rentekostnad | | 136 609 | 112 031 |
| Sum finanskostnader | | 136 609 | 112 031 |
| Netto finans | | -136 609 | -112 031 |
| Ordinært resultat før skattekostnad | | 5 781 | 139 529 |
| Skattekostnad på resultat | 3 | 1 304 | 30 700 |
| Ordinært resultat etter skattekostnad | | 4 477 | 108 829 |
| Årsresultat | 4 | 4 477 | 108 829 |
| Årsresultat etter minoritetsinteresser | | 4 477 | 108 829 |
| Totalresultat | | 4 477 | 108 829 |
| Overføringer og disponeringer | | | |
| Avsatt til annen egenkapital | 4 | 4 477 | 108 829 |
| Sum overføringer og disponeringer | | 4 477 | 108 829 |



Organisasjonsnr: 920 855 997
MOFLAGODDEN INDUSTRIBYGG AS

BALANSE

Beløp i: NOK Note 2023 2022

BALANSE - EIENDELER

Anleggsmidler

Immaterielle eiendeler

| | | | |
|-----------------------------------|---|---------------|---------------|
| Utsatt skattefordel | 3 | 37 023 | 29 840 |
| Sum immaterielle eiendeler | | 37 023 | 29 840 |

Varige driftsmidler

| | | | |
|--|-------------|------------------|------------------|
| Tomter, bygninger o.a. fast eiendom | 2 | 1 318 583 | 1 413 183 |
| Sum varige driftsmidler | 2, 5 | 1 318 583 | 1 413 183 |

| | | | |
|--------------------------|--|------------------|------------------|
| Sum anleggsmidler | | 1 355 606 | 1 443 023 |
|--------------------------|--|------------------|------------------|

Omløpsmidler

Varer

Fordringer

| | | | |
|---------------------------------|---|---------------|---------------|
| Kundefordringer | 5 | 45 000 | 50 000 |
| Andre kortsiktige fordringer | 6 | 30 000 | 30 000 |
| Sum fordringer | | 75 000 | 80 000 |

Bankinnskudd, kontanter og lignende

| | | | |
|--|--|----------------|----------------|
| Bankinnskudd, kontanter o. l. | | 198 526 | 231 968 |
| Sum bankinnskudd, kontanter og lignende | | 198 526 | 231 968 |

| | | | |
|-------------------------|--|----------------|----------------|
| Sum omløpsmidler | | 273 526 | 311 968 |
|-------------------------|--|----------------|----------------|

| | | | |
|----------------------|--|------------------|------------------|
| SUM EIENDELER | | 1 629 132 | 1 754 991 |
|----------------------|--|------------------|------------------|

BALANSE - EGENKAPITAL OG GJELD

Egenkapital

Innskutt egenkapital

| | | | |
|---------------------------------|------|---------------|---------------|
| Aksjekapital | 4, 7 | 30 000 | 30 000 |
| Sum innskutt egenkapital | | 30 000 | 30 000 |

Opptjent egenkapital

| | | | |
|---------------------------------|---|----------------|----------------|
| Annen egenkapital | 4 | 222 940 | 218 463 |
| Sum opptjent egenkapital | | 222 940 | 218 463 |

| | | | |
|------------------------|----------|----------------|----------------|
| Sum egenkapital | 4 | 252 940 | 248 463 |
|------------------------|----------|----------------|----------------|

Gjeld



| | | | |
|-----------------------------------|---|------------------|------------------|
| Langsiktig gjeld | | | |
| Annen langsiktig gjeld | | | |
| Gjeld til | | | |
| kredittinstitusjoner | 5 | 1 289 260 | 1 424 980 |
| Sum annen langsiktig gjeld | | 1 289 260 | 1 424 980 |
| Sum langsiktig gjeld | | 1 289 260 | 1 424 980 |
| Kortsiktig gjeld | | | |
| Leverandørgjeld | | 59 047 | 23 228 |
| Betalbar skatt | 3 | 8 487 | 37 314 |
| Skyldig offentlige avgifter | | 11 082 | 13 446 |
| Annen kortsiktig gjeld | | 8 315 | 7 560 |
| Sum kortsiktig gjeld | | 86 931 | 81 548 |
| Sum gjeld | | 1 376 191 | 1 506 528 |
| SUM EGENKAPITAL OG GJELD | | 1 629 132 | 1 754 991 |



Organisasjonsnr: 920 855 997
MOFLAGODDEN INDUSTRIBYGG AS

NOTEOPPLYSNINGER - SELSKAP - alle poster oppgitt i hele tall

Note

1

Antall årsverk i regnskapsåret
0.00

Sum Beløp

Balanseført verdi 31.12. Varige driftsmidler Immaterielle eiend.

Konsernregnskap

Morselskapet sitt navn

Forretningskontor for morselskapet

Begrunnelse for at datterselskap er utelatt fra konsolideringen

Samlet beløp - tilknyttet selskap Årets Fjorårets

Samlet beløp - foretak i samme konsern Årets Fjorårets

Samlet beløp - foretak i samme konsern Årets Fjorårets

Samlet beløp - felles kontrollert virksomhet Årets Fjorårets

Pantstillelse Beløp

Beholdning av egne aksjer Antall Pålydende Andel av aksjek.



Årsregnskap 2023

Moflagodden Industribygg AS

Resultatregnskap
Balanse
Noter til regnskapet

Org.nr.: 920 855 997





RESULTATREGNSKAP


MOFLAGODDEN INDUSTRIBYGG AS

| DRIFTSINNEKTER OG DRIFTSKOSTNADER | Note | 2023 | |
|---|------|-----------------|-----------------|
| Annen driftsinntekt | | 486 000 | 512 088 |
| Sum driftsinntekter | | 486 000 | 512 088 |
| Avskrivning av driftsmidler og immaterielle eiendeler | 2 | 94 600 | 94 600 |
| Annen driftskostnad | | 249 010 | 165 928 |
| Sum driftskostnader | | 343 610 | 260 528 |
| Driftsresultat | | 142 390 | 251 560 |
| FINANSINNEKTER OG FINANSKOSTNADER | | | |
| Annen rentekostnad | | 136 609 | 112 031 |
| Resultat av finansposter | | -136 609 | -112 031 |
| Resultat før skattekostnad | 3 | 5 781 | 139 529 |
| Skattekostnad på resultat | 3 | 1 304 | 30 700 |
| Resultat | | 4 477 | 108 829 |
| Årsresultat | 4 | 4 477 | 108 829 |
| OVERFØRINGER | | | |
| Avsatt til annen egenkapital | 4 | 4 477 | 108 829 |
| Sum overføringer | | 4 477 | 108 829 |

 BankID Signing
Thomas Olsen
2024-06-20

 BankID Signing
Trond Ove Sætern
2024-06-20

 BankID Signing
Bjørn Egit Sætern
2024-06-20

 BankID Signing
Morten Erik Olsen
2024-06-24





BALANSE 31.12.


MOFLAGODDEN INDUSTRIBYGG AS

| EIENDELER | Note | 2023 | |
|-------------------------------------|-------------|------------------|------------------|
| ANLEGGSMIDLER | | | |
| IMMATERIELLE EIENDELER | | | |
| Utsatt skattefordel | 3 | 37 023 | 29 840 |
| Sum immaterielle eiendeler | | 37 023 | 29 840 |
| VARIGE DRIFTSMIDLER | | | |
| Tomter, bygninger o.a. fast eiendom | 2 | 1 318 583 | 1 413 183 |
| Sum varige driftsmidler | 2, 5 | 1 318 583 | 1 413 183 |
| Sum anleggsmidler | | 1 355 606 | 1 443 023 |
| OMLØPSMIDLER | | | |
| FORDRINGER | | | |
| Kundefordringer | 5 | 45 000 | 50 000 |
| Andre kortsiktige fordringer | 6 | 30 000 | 30 000 |
| Sum fordringer | | 75 000 | 80 000 |
| Bankinnskudd, kontanter o.l. | | 198 526 | 231 968 |
| Sum omløpsmidler | | 273 526 | 311 968 |
| Sum eiendeler | | 1 629 132 | 1 754 991 |

 BankID Signing
Thomas Olsen
2024-06-20

 BankID Signing
Trond Ove Sætern
2024-06-20

 BankID Signing
Bjørn Egil Sæstem
2024-06-20

 BankID Signing
Morten Erik Olsen
2024-06-24





BALANSE 31.12.


MOFLAGODDEN INDUSTRIBYGG AS

| EGENKAPITAL OG GJELD | Note | 2023 | |
|-----------------------------------|----------|------------------|------------------|
| EGENKAPITAL | | | |
| INNSKUTT EGENKAPITAL | | | |
| Aksjekapital | 4, 7 | 30 000 | 30 000 |
| Sum innskutt egenkapital | | 30 000 | 30 000 |
| OPPTJENT EGENKAPITAL | | | |
| Annen egenkapital | 4 | 222 940 | 218 463 |
| Sum opptjent egenkapital | | 222 940 | 218 463 |
| Sum egenkapital | 4 | 252 940 | 248 463 |
| GJELD | | | |
| ANNEN LANGSIKTIG GJELD | | | |
| Gjeld til kredittinstitusjoner | 5 | 1 289 260 | 1 424 980 |
| Sum annen langsiktig gjeld | | 1 289 260 | 1 424 980 |
| KORTSIKTIG GJELD | | | |
| Leverandørgjeld | | 59 047 | 23 228 |
| Betalbar skatt | 3 | 8 487 | 37 314 |
| Skyldig offentlige avgifter | | 11 082 | 13 446 |
| Annen kortsiktig gjeld | | 8 315 | 7 560 |
| Sum kortsiktig gjeld | | 86 931 | 81 548 |
| Sum gjeld | | 1 376 191 | 1 506 528 |
| Sum egenkapital og gjeld | | 1 629 132 | 1 754 991 |

 BankID Signing
Thomas Olsen
2024-06-20

 BankID Signing
Trond Ove Sætern
2024-06-20

 BankID Signing
Bjørn Egil Sætern
2024-06-20

 BankID Signing
Morten Erik Olsen
2024-06-24

Sleneset, 24.05.2024

Styret i Moflagodden Industribygg AS

Bjørn Egil Sætern
styreleder

Trond Ove Sætern
styremedlem

Morten Olsen
styremedlem

Thomas Olsen
styremedlem



Moflagodden Industribygg AS Noter til årsregnskapet 2023



Regnskapsprinsipper

Årsregnskapet er satt opp i samsvar med regnskapsloven og NRS 8 - God regnskapsskikk for små foretak.

SKATT

Skattekostnaden i resultatregnskapet omfatter både periodens betalbare skatt og endring i utsatt skatt. Utsatt skatt er beregnet med 22 % på grunnlag av de midlertidige forskjeller som eksisterer mellom regnskapsmessige og skattemessige verdier, samt ligningsmessig underskudd til fremføring ved utgangen av regnskapsåret. Skatteøkende og skattereduserende midlertidige forskjeller som reverserer eller kan reverseres i samme periode er utlignet og nettoført.

KLASSIFISERING OG VURDERING AV ANLEGGSMIDLER

Anleggsmidler omfatter eiendeler bestemt til varig eie og bruk. Anleggsmidler er vurdert til anskaffelseskost. Varige driftsmidler balanseføres og avskrives over driftsmidlets økonomiske levetid. Avskrivningsperioden for fast eiendom anskaffet etter 2009 er dekomponert i en del som gjelder råbygget og en del som gjelder faste tekniske installasjoner. Varige driftsmidler nedskrives til gjenvinnbart beløp ved verdifall som forventes ikke å være forbigående. Gjenvinnbart beløp er det høyeste av netto salgsverdi og verdi i bruk. Verdi i bruk er nåverdi av fremtidige kontantstrømmer knyttet til eiendelen. Nedskrivningen reverseres når grunnlaget for nedskrivningen ikke lenger er til stede.

KLASSIFISERING OG VURDERING AV OMLØPSMIDLER

Omløpsmidler og kortsiktig gjeld omfatter normalt poster som forfaller til betaling innen ett år etter balansedagen, samt poster som knytter seg til varekretsløpet. Omløpsmidler vurderes til laveste verdi av anskaffelseskost og virkelig verdi.

FORDRINGER

Kundefordringer og andre fordringer oppføres til pålydende etter fradrag for avsetning til forventet tap. Avsetning til tap gjøres på grunnlag av en individuell vurdering av de enkelte fordringene.



Moflagodden Industribygg AS Noter til årsregnskapet 2023

 BankID Signing
Thomas Olsen
2024-06-20
 BankID Signing
Trond Ove Sætern
2024-06-20
 BankID Signing
Bjørn Egit Sæstem
2024-06-20
 BankID Signing
Morten Erik Olsen
2024-06-24

Note 1 Lønnskostnader og ytelser, godtgjørelser til daglig leder, styret og revisor

| | | |
|-----------------------|-------------|----------|
| <u>Lønnskostnader</u> | 2023 | |
| Sum | 0 | 0 |

Selskapet har i 2023 sysselsatt 0 årsverk.

PENSJONSFORPLIKTELSER

Selskapet er ikke pliktig til å ha tjenstepensjonsordning etter lov om obligatorisk tjenstepensjon.

REVISOR

Selskapet har valgt bort revisor jfr. AL §7-6.

Note 2 Anleggsmidler

| | Bygninger og tomter | Sum |
|------------------------------------|--------------------------------|------------------|
| Anskaffelseskost pr. 01.01.23 | 1 893 383 | 1 893 383 |
| = Anskaffelseskost 31.12.23 | 1 893 383 | 1 893 383 |
| Akkumulerte avskrivninger 31.12.23 | 574 800 | 574 800 |
| = Bokført verdi 31.12.23 | 1 318 583 | 1 318 583 |
| Årets ordinære avskrivninger | 94 600 | 94 600 |
| Økonomisk levetid | 20 år | |



Moflagodden Industribygg AS Noter til årsregnskapet 2023

 BankID Signing
Thomas Olsen
2024-06-20
 BankID Signing
Trond Ove Sætern
2024-06-20
 BankID Signing
Bjørn Egil Sætern
2024-06-20
 BankID Signing
Morten Erik Olsen
2024-06-24

Note 3 Skatt

| Årets skattekostnad | 2023 | |
|--|---------------|----------------|
| Resultatført skatt på ordinært resultat: | | |
| Betalbar skatt | 8 487 | 37 314 |
| Endring i utsatt skatt | -7 183 | -6 614 |
| Skattekostnad ordinært resultat | 1 304 | 30 700 |
| Skattepliktig inntekt: | | |
| Resultat før skatt | 5 781 | 139 529 |
| Permanente forskjeller | 147 | 15 |
| Endring i midlertidige forskjeller | 32 647 | 30 066 |
| Skattepliktig inntekt | 38 575 | 169 609 |
| Betalbar skatt i balansen: | | |
| Betalbar skatt på årets resultat | 8 487 | 37 314 |
| Sum betalbar skatt i balansen | 8 487 | 37 314 |

Skatteeffekten av midlertidige forskjeller som har gitt opphav til utsatt skatt og utsatte skattefordeler, spesifisert på typer av midlertidige forskjeller

| | 2023 | 2022 | Endring |
|---|-----------------|-----------------|----------------|
| Varige driftsmidler | -168 284 | -135 637 | 32 647 |
| Sum | -168 284 | -135 637 | 32 647 |
| Grunnlag for utsatt skattefordel | -168 284 | -135 637 | 32 647 |
| Utsatt skattefordel (22 %) | -37 023 | -29 840 | 7 182 |

Note 4 Egenkapital

| | Aksjekapital | Annen egenkapital | Sum egenkapital |
|-----------------------|---------------------|--------------------------|------------------------|
| Pr. 01.01.2023 | 30 000 | 218 463 | 248 463 |
| Årets resultat | | 4 477 | 4 477 |
| Pr. 31.12.2023 | 30 000 | 222 940 | 252 940 |

Styret bekrefter at forutsetningen om fortsatt drift er lagt til grunn ved utarbeidelsen av regnskapet. Etter styrets oppfatning gir årsregnskapet et riktig uttrykk for selskapets utvikling og stilling.

Det har ikke inntrådt forhold etter regnskapsårets utgang som er av betydning ved bedømmelse av selskapets stilling.



Moflagodden Industribygg AS
Noter til årsregnskapet 2023

 BankID Signing
Thomas Olsen
2024-06-20
 BankID Signing
Trond Ove Sætern
2024-06-20
 BankID Signing
Bjarn Egil Sætern
2024-06-20
 BankID Signing
Morten Erik Olsen
2024-06-24

Note 5 Langsiktig gjeld

| | 2023 | |
|--|------------------|------------------|
| Gjeld som er sikret ved pant o.l. | | |
| Gjeld til kredittinstitusjoner | 1 289 260 | 1 424 980 |
| Sum | 1 289 260 | 1 424 980 |
| Balanseført verdi av eiendeler pantsatt for egen gjeld: | 2023 | 2022 |
| Varige driftsmidler | 1 318 583 | 1 413 183 |
| Kundefordringer | 45 000 | 50 000 |
| Sum | 1 363 583 | 1 463 183 |

Avdragsprofil:

| 2024 | 2025 | 2026 | 2027 | 2028 | Gjeld som forfaller om 5 år | Sum |
|---------|---------|---------|---------|---------|--------------------------------|-----------|
| 135 720 | 135 720 | 135 720 | 135 720 | 135 720 | 610 660 | 1 289 260 |


Note 6 Mellomværende med selskap i samme konsern m.v.


| | Kundefordringer | | Andre fordringer | |
|-------------------|------------------------|---------------|-------------------------------|---------------|
| | 2023 | 2022 | 2023 | 2022 |
| Slenseset Bygg AS | 20 000 | 25 000 | 15 000 | 15 000 |
| Sætern Invest AS | 25 000 | 25 000 | 15 000 | 15 000 |
| Sum | 45 000 | 50 000 | 30 000 | 30 000 |
| | Leverandørgjeld | | Annen langsiktig gjeld | |
| | 2023 | 2022 | 2023 | 2022 |
| Sum | 0 | 0 | 0 | 0 |




Moflagodden Industribygg AS Noter til årsregnskapet 2023

 BankID Signing
Thomas Olsen
2024-06-20

 BankID Signing
Trond Ove Sætern
2024-06-20

 BankID Signing
Bjørn Egil Sætern
2024-06-20

 BankID Signing
Morten Erik Olsen
2024-06-24

Note 7 Aksjonærer

AKSJEKAPITALEN I MOFLAGODDEN INDUSTRIBYGG AS PR. 31.12 BESTÅR AV:

| | Antall | Pålydende | Bokført |
|-----------------|-----------|-----------|---------------|
| Ordinære aksjer | 30 | 1 000,0 | 30 000 |
| Sum | 30 | | 30 000 |

EIERSTRUKTUR

De største aksjonærene i % pr. 31.12 var:

| | Ordinære | Eierandel | Stemmeandel |
|-----------------------------|-----------|--------------|--------------|
| Sleneset Bygg AS | 15 | 50,0 | 50,0 |
| Sætern Invest AS | 15 | 50,0 | 50,0 |
| Totalt antall aksjer | 30 | 100,0 | 100,0 |