



ÅRSREGNSKAPET FOR REGNSKAPSÅRET 2023 - GENERELL INFORMASJON

Enheten

Organisasjonsnummer: 992 833 203
Organisasjonsform: Aksjeselskap
Foretaksnavn: INDRE ØSTFOLD MASKINSENTER AS
Forretningsadresse: Ramstadløkka 2
1850 MYSEN

Regnskapsår

Årsregnskapets periode: 01.01.2023 - 31.12.2023

Konsern

Morselskap i konsern: Nei

Regnskapsregler

Regler for små foretak benyttet: Nei
Benyttet ved utarbeidelsen av årsregnskapet til selskapet: Regnskapslovens alminnelige regler

Årsregnskapet fastsatt av kompetent organ

Bekreftet av representant for selskapet: Svein Erik Lund
Dato for fastsettelse av årsregnskapet: 27.08.2024

Grunnlag for avgivelse

År 2023: Årsregnskapet er elektronisk innlevert
År 2022: Tall er hentet fra elektronisk innlevert årsregnskap fra 2023

Det er ikke krav til at årsregnskapet m.v. som sendes til Regnskapsregisteret er undertegnet. Kontrollen på at dette er utført ligger hos revisor/enhetens øverste organ. Sikkerheten ivaretas ved at innsender har rolle/rettighet for innsending av årsregnskapet via Altinn, og ved at det bekreftes at årsregnskapet er fastsatt av kompetent organ.

Brønnøysundregistrene, 23.07.2025



Resultatregnskap

Beløp i: NOK	Note	2023	2022
RESULTATREGNSKAP			
Inntekter			
Salgsinntekt	1	122 415 093	112 996 272
Annen driftsinntekt		85 693	274 844
Sum inntekter		122 500 786	113 271 116
Kostnader			
Varekostnad		94 229 098	86 617 398
Lønnskostnad	2, 3, 4, 5	13 222 138	12 673 189
Avskrivning på varige driftsmidler og immaterielle eiendeler	6	424 924	475 943
Annen driftskostnad	7, 8, 9, 10	6 078 671	4 808 756
Sum kostnader		113 954 832	104 575 286
Driftsresultat		8 545 955	8 695 830
Finansinntekter og finanskostnader			
Annen renteinntekt		63 127	51 332
Annen finansinntekt		32 002	31 725
Sum finansinntekter		95 128	83 057
Annen rentekostnad		516 186	36 830
Annen finanskostnad		737	854
Sum finanskostnader		516 923	37 684
Netto finans		-421 795	45 373
Resultat før skattekostnad		8 124 159	8 741 203
Skattekostnad	11, 12	1 764 393	1 964 127
Årsresultat		6 359 766	6 777 076
Overføringer og disponeringer			
Tilleggsutbytte		2 500 000	5 000 000
Annen egenkapital		3 859 766	1 777 076



Resultatregnskap

Beløp i: NOK	Note	2023	2022
Sum overføringer og disponeringer		6 359 766	6 777 076



Balanse

Beløp i: NOK	Note	2023	2022
BALANSE - EIENDELER			
Anleggsmidler			
Immaterielle eiendeler			
Utsatt skattefordel	11, 12	0	0
Sum immaterielle eiendeler		0	0
Varige driftsmidler			
Maskiner og anlegg	6	840 000	907 000
Driftsløsøre, inventar, verktøy, kontormaskiner, ol.	6	739 000	713 000
Sum varige driftsmidler		1 579 000	1 620 000
Finansielle anleggsmidler			
Lån til foretak i samme konsern	13	0	0
Lån til tilknyttet selskap og felles kontrollert virksomhet	13	0	0
Andre langsiktige fordringer	13, 14	215 618	12 013
Sum finansielle anleggsmidler		215 618	12 013
Sum anleggsmidler		1 794 618	1 632 013
Omløpsmidler			
Varer			
Varer	15	42 239 859	33 309 467
Sum varer		42 239 859	33 309 467
Fordringer			
Kundefordringer	8	12 341 153	8 235 324
Andre kortsiktige fordringer	14	2 456 943	6 894 006
Sum fordringer		14 798 096	15 129 330
Investeringer			
Sum investeringer		0	0
Bankinnskudd, kontanter og lignende			
Bankinnskudd, kontanter og lignende	16	6 658 171	4 156 141
Sum bankinnskudd, kontanter og lignende		6 658 171	4 156 141



Balanse

Beløp i: NOK	Note	2023	2022
Sum omløpsmidler		63 696 126	52 594 938
SUM EIENDELER		65 490 744	54 226 951

BALANSE - EGENKAPITAL OG GJELD

Egenkapital

Innskutt egenkapital

Aksjekapital	17, 18	243 760	243 760
Beholdning av egne aksjer	17, 18	0	0
Overkurs	18	0	0
Ikke registrert kapitalforhøyelse	18	0	0
Annen innskutt egenkapital	18	0	0
Sum innskutt egenkapital		243 760	243 760

Opptjent egenkapital

Fond	18	0	0
Annen egenkapital	18	27 591 276	23 731 510
Udekket tap	18	0	0
Sum opptjent egenkapital		27 591 276	23 731 510

Sum egenkapital

27 835 036 **23 975 270**

Gjeld

Langsiktig gjeld

Utsatt skatt	11, 12	0	0
Sum avsetninger for forpliktelser		0	0

Annen langsiktig gjeld

Gjeld til kredittinstitusjoner	19	0	0
Sum annen langsiktig gjeld		0	0

Sum langsiktig gjeld

0 **0**

Kortsiktig gjeld

Gjeld til kredittinstitusjoner	19	0	323 582
Leverandørgjeld		29 646 608	25 221 430
Betalbar skatt	11, 12	1 764 393	1 867 551



Balanse

Beløp i: NOK	Note	2023	2022
Skyldige offentlige avgifter	16	1 137 108	1 061 160
Annen kortsiktig gjeld		5 107 600	1 777 958
Sum kortsiktig gjeld		37 655 708	30 251 681
Sum gjeld		37 655 708	30 251 681
SUM EGENKAPITAL OG GJELD		65 490 744	54 226 951



Brønnøysundregistrene

ÅRSREGNSKAP FOR REGNSKAPSÅRET 2023 - GENERELL INFORMASJON

Journalnummer: 2024 739149

Enheten

Organisasjonsnummer: 992 833 203
Organisasjonsform: Aksjeselskap
Foretaksnavn: INDRE ØSTFOLD MASKINSENTER AS
Forretningsadresse: Ramstadløkka 2
1850 MYSEN

Regnskapsår

Årsregnskapets periode: 01.01.2023 - 31.12.2023

Konsern

Morselskap i konsern: Nei

Regnskapsregler

Regler for små foretak benyttet: Nei
Benyttet ved utarbeidelsen av
årsregnskapet til selskapet: Regnskapslovens alminnelige regler

Årsregnskapet fastsatt av kompetent organ

Bekreftet av representant for selskapet: Svein Erik Lund
Dato for fastsettelse av årsregnskapet: 27.08.2024

Revisjon

Årsregnskapet er utarbeidet av ekstern
autorisert regnskapsfører: Ja
Ekstern autorisert regnskapsfører har i
løpet av regnskapsåret bistått ved den
løpende regnskapsføringen eller utført
andre tjenester for selskapet enn å
utarbeide årsregnskapet: Ja

Grunnlag for avgivelse

År 2023: Årsregnskap er elektronisk innlevert.
År 2022: Tall er hentet fra elektronisk innlevert årsregnskap fra 2023.

Det er ikke krav til at årsregnskapet m.v. som sendes til Regnskapsregisteret er undertegnet. Kontrollen på at dette er utført ligger hos revisor/enhetens øverste organ. Sikkerheten ivaretas ved at innsender har rolle/rettighet for innsending av årsregnskapet via Altinn, og ved at det bekreftes at årsregnskapet er fastsatt av kompetent organ.

Brønnøysundregistrene, 03.09.2024



Organisasjonsnr: 992 833 203
INDRE ØSTFOLD MASKINSENTER AS

RESULTATREGNSKAP

Beløp i: NOK	Note	2023	2022
RESULTATREGNSKAP			
Inntekter			
Salgsinntekt	1	122 415 093	112 996 272
Annen driftsinntekt		85 693	274 844
Sum inntekter		122 500 786	113 271 116
Kostnader			
Varekostnad		94 229 098	86 617 398
Lønnskostnad	2, 3, 4,	13 222 138	12 673 189
Avskrivning på varige driftsmidler og immaterielle eiendeler	6	424 924	475 943
Annen driftskostnad	7, 8, 9,	6 078 671	4 808 756
Sum kostnader		113 954 832	104 575 286
Driftsresultat		8 545 955	8 695 830
Finansinntekter og finanskostnader			
Annen renteinntekt		63 127	51 332
Annen finansinntekt		32 002	31 725
Sum finansinntekter		95 128	83 057
Annen rentekostnad		516 186	36 830
Annen finanskostnad		737	854
Sum finanskostnader		516 923	37 684
Netto finans		-421 795	45 373
Resultat før skattekostnad		8 124 159	8 741 203
Skattekostnad	11, 12	1 764 393	1 964 127
Årsresultat		6 359 766	6 777 076
Overføringer og disponeringer			
Tilleggsutbytte		2 500 000	5 000 000
Annen egenkapital		3 859 766	1 777 076
Sum overføringer og disponeringer		6 359 766	6 777 076



Organisasjonsnr: 992 833 203
INDRE ØSTFOLD MASKINSENTER AS

BALANSE

Beløp i: NOK	Note	2023	2022
BALANSE - EIENDELER			
Anleggsmidler			
Immaterielle eiendeler			
Utsatt skattefordel	11, 12	0	0
Sum immaterielle eiendeler		0	0
Varige driftsmidler			
Maskiner og anlegg	6	840 000	907 000
Driftsløsøre, inventar, verktøy, kontormaskiner, ol.	6	739 000	713 000
Sum varige driftsmidler		1 579 000	1 620 000
Finansielle anleggsmidler			
Lån til foretak i samme konsern	13	0	0
Lån til tilknyttet selskap og felles kontrollert virksomhet	13	0	0
Andre langsiktige fordringer	13, 14	215 618	12 013
Sum finansielle anleggsmidler		215 618	12 013
Sum anleggsmidler		1 794 618	1 632 013
Omløpsmidler			
Varer			
Varer	15	42 239 859	33 309 467
Sum varer		42 239 859	33 309 467
Fordringer			
Kundefordringer	8	12 341 153	8 235 324
Andre kortsiktige fordringer	14	2 456 943	6 894 006
Sum fordringer		14 798 096	15 129 330
Investeringer			
Sum investeringer		0	0
Bankinnskudd, kontanter og lignende			
Bankinnskudd, kontanter og lignende	16	6 658 171	4 156 141
Sum bankinnskudd, kontanter og lignende		6 658 171	4 156 141
Sum omløpsmidler		63 696 126	52 594 938



SUM EIENDELER		65 490 744	54 226 951
BALANSE - EGENKAPITAL OG GJELD			
Egenkapital			
Innskutt egenkapital			
Aksjekapital	17, 18	243 760	243 760
Beholdning av egne aksjer	17, 18	0	0
Overkurs	18	0	0
Ikke registrert kapitalforhøyelse	18	0	0
Annen innskutt egenkapital	18	0	0
Sum innskutt egenkapital		243 760	243 760
Opptjent egenkapital			
Fond	18	0	0
Annen egenkapital	18	27 591 276	23 731 510
Udekket tap	18	0	0
Sum opptjent egenkapital		27 591 276	23 731 510
Sum egenkapital		27 835 036	23 975 270
Gjeld			
Langsiktig gjeld			
Utsatt skatt	11, 12	0	0
Sum avsetninger for forpliktelser		0	0
Annen langsiktig gjeld			
Gjeld til kredittinstitusjoner	19	0	0
Sum annen langsiktig gjeld		0	0
Sum langsiktig gjeld		0	0
Kortsiktig gjeld			
Gjeld til kredittinstitusjoner	19	0	323 582
Leverandørgjeld		29 646 608	25 221 430
Betalbar skatt	11, 12	1 764 393	1 867 551
Skyldige offentlige avgifter	16	1 137 108	1 061 160
Annen kortsiktig gjeld		5 107 600	1 777 958
Sum kortsiktig gjeld		37 655 708	30 251 681
Sum gjeld		37 655 708	30 251 681
SUM EGENKAPITAL OG GJELD		65 490 744	54 226 951



Organisasjonsnr: 992 833 203
INDRE ØSTFOLD MASKINSENTER AS

NOTEOPPLYSNINGER - SELSKAP - alle poster oppgitt i hele tall

Note

Regnskapsprinsipper

Årsregnskapet er satt opp i samsvar med regnskapsloven og god regnskapsskikk. Salgsinntekter Inntektsføring ved salg av varer skjer på leveringstidspunktet. Tjenester inntektsføres etter hvert som de leveres. Klassifisering og vurdering av balanseposter Omløpsmidler og kortsiktig gjeld omfatter poster som knytter seg til varekretsløpet. For andre poster enn kundefordringer omfattes poster som forfaller til betaling innen ett år etter transaksjonsdagen. Anleggsmidler er eiendeler bestemt til varig eie og bruk. Langsiktig gjeld er gjeld som forfaller senere enn ett år etter transaksjonsdagen. Omløpsmidler vurderes til laveste av anskaffelseskost og virkelig verdi. Kortsiktig gjeld balanseføres til nominelt beløp på etableringstidspunktet. Anleggsmidler vurderes til anskaffelseskost. Varige anleggsmidler avskrives etter en fornuftig avskrivningsplan. Anleggsmidlene nedskrives til virkelig verdi ved verdifall som ikke forventes å være forbigående. Langsiktig gjeld med unntak av andre avsetninger balanseføres til nominelt beløp på etableringstidspunktet. Fordringer Kundefordringer og andre fordringer er oppført i balansen til pålydende etter fradrag for avsetning til forventet tap. Avsetning til tap gjøres på grunnlag av individuelle vurderinger av de enkelte fordringene. I tillegg gjøres det for øvrige kundefordringer en uspesifisert avsetning for å dekke antatt tap. Varebeholdninger Lager av innkjøpte varer er verdsatt til laveste av anskaffelseskost etter FIFO- prinsippet og virkelig verdi. Mottatte varebonuser fra leverandører føres som kostnadsreduksjon i året som varene er kjøpt. Andel leverandørbonus som knytter seg til varebeholdningen er ført som reduksjon av varebeholdningen. Det foretas nedskrivning for påregnelig ukurans. Garantiarbeider Utførte garantiarbeider kostnadsføres løpende. Til dekning av fremtidige garantiarbeider avsettes det et beløp, basert på historiske data over påløpte garantikostnader. Varige driftsmidler Varige driftsmidler balanseføres og avskrives over driftsmidlets forventede økonomiske levetid. Direkte vedlikehold av driftsmidler kostnadsføres løpende under driftskostnader, mens påkostninger eller forbedringer tillegges driftsmidlets kostpris og avskrives i takt med driftsmidlet. Dersom gjennvinnbart beløp av driftsmiddelet er lavere enn balanseført verdi, foretas nedskrivning av gjenvinnbart beløp. Gjennvinnbart beløp er det høyeste av netto salgsverdi og verdi i bruk. Verdi i bruk er nåverdien av de fremtidige kontantstrømmene som eiendelen vil generere. Kontantstrøm Kontantstrømpoppstillingen er utarbeidet etter indirekte metode. Kontanter og kontantekvivalenter omfatter kontanter og bankinnskudd. Skatt Skattekostnaden i resultatregnskapet omfatter både periodens betalbare skatt og endring i utsatt skatt. Utsatt skatt er beregnet med 22% på grunnlag av de midlertidige forskjeller som eksisterer mellom regnskapsmessige og skattemessige verdier. Skatteøkende og skattereduserende midlertidige forskjeller som reverserer eller kan reversere i samme periode er utlignet og skattevirkningen er beregnet på nettogrunnlaget. Selskapet har ikke endret regnskapsprinsipp fra 2022 til 2023.

Note

2

Antall årsverk i regnskapsåret



18.80

Note
3

Spesifisering av resultatregnskapet

Lønnskostnader

<u>Lønn</u>	<u>Årets</u>	<u>Fjorårets</u>
	11099366.00	10437688.00
<u>Folketrygdavgift</u>	<u>Årets</u>	<u>Fjorårets</u>
	1614434.00	1512184.00
<u>Pensjonskostnader</u>	<u>Årets</u>	<u>Fjorårets</u>
	223463.00	189980.00
<u>Andre ytelser</u>	<u>Årets</u>	<u>Fjorårets</u>
	284876.00	533337.00
<u>Sum lønnskostnader</u>	<u>Årets</u>	<u>Fjorårets</u>
	13222138.00	12673189.00

Note

Ekstraordinære inntekter og kostnader

<u>Sum</u>	<u>Beløp</u>	
<u>Balanseført verdi 31.12.</u>	<u>Varige driftsmidler</u>	<u>Immaterielle eiend.</u>

Konsernregnskap

Morselskapet sitt navn

Forretningskontor for morselskapet

Begrunnelse for at datterselskap er utelatt fra konsolideringen

Konsern, tilknyttet selskap m.v. - fordringer og gjeld

Fordringer

<u>Samlet beløp - tilknyttet selskap</u>	<u>Årets</u>	<u>Fjorårets</u>
<u>Samlet beløp - foretak i samme konsern</u>	<u>Årets</u>	<u>Fjorårets</u>




Indre Østfold Maskinsenter AS
992 833 203


Kontantstrømoppstilling

	2023	2022
Kontantstrømmer fra operasjonelle aktiviteter		
Resultat før skattekostnad	8 124 159	8 741 203
- Periodens betalte skatt	1 867 551	1 800 924
+ Tap / - Vinning ved salg av anleggsmidler	0	-95 000
+ Ordinære avskrivninger	424 924	475 943
+/- Endring i varelager	-8 930 392	-12 299 031
+/- Endring i kundefordringer	-4 105 829	755 505
+/- Endring i leverandørgjeld	4 425 178	15 281 939
+/- Endringer i pensjonsavsetninger	11 645	-5 759
+/- Endring i andre tidsavgrensingsposter	7 842 652	-1 248 947
= Netto kontantstrøm fra operasjonelle aktiviteter	5 924 786	9 804 929
Kontantstrømmer fra investeringsaktiviteter		
+ Innbetalinger ved salg av varige driftsmidler	0	95 000
- Utbetalinger ved kjøp av varige driftsmidler	383 924	958 943
- Utbetalinger ved kjøp av andre investeringer	215 250	0
= Netto kontantstrøm fra investeringsaktiviteter	-599 174	-863 943
Kontantstrømmer fra finansieringsaktiviteter		
+/- Netto endring i kassekreditt	-323 582	-3 483 484
- Utbetalinger av utbytte	2 500 000	5 000 000
= Netto kontantstrøm fra finansieringsaktiviteter	-2 823 582	-8 483 484
= Netto endring i kontanter mv	2 502 030	457 502
+ Beholdning av kontanter ved årets begynnelse	4 156 141	3 698 638
= Kontantbeholdning ved årets utgang	6 658 171	4 156 140
Kontantbeholdning mv framkommer slik:		
Kontanter og bankinnskudd ved årets utgang	6 026 063	3 567 802
Skattetrekkinnskudd o.l. ved årets utgang	632 108	588 339
= Beholdning av kontanter mv ved årets utgang	6 658 171	4 156 141



 BankID Signing
Svein Erik Lund
2024-08-27

 BankID Signing
Jarle Følkenborg Bjørnstad
2024-08-27

 BankID Signing
Nils Pøtting Solberg
2024-08-27

Årsregnskap for
Indre Østfold Maskinsenter AS
992833203
Regnskapsår
01.01.2023 - 31.12.2023



Indre Østfold Maskinsenter AS
992 833 203



Resultatregnskap

	Note	2023	2022
Driftsinntekter			
Salgsinntekt	1	122 415 093	112 996 272
Annen driftsinntekt		85 693	274 844
Sum driftsinntekter		122 500 786	113 271 116
Driftskostnader			
Varekostnad		-94 229 098	-86 617 398
Lønnskostnad	2, 3, 4, 5	-13 222 138	-12 673 189
Avskrivning på varige driftsmidler og immaterielle eiendeler	6	-424 924	-475 943
Annen driftskostnad	7, 8, 9, 10	-6 078 671	-4 808 756
Sum driftskostnader		-113 954 832	-104 575 286
Driftsresultat		8 545 955	8 695 830
Finansinntekter			
Annen renteinntekt		63 127	51 332
Annen finansinntekt		32 002	31 725
Sum finansinntekter		95 128	83 057
Finanskostnader			
Annen rentekostnad		-516 186	-36 830
Annen finanskostnad		-737	-854
Sum finanskostnader		-516 923	-37 684
Netto finans		-421 795	45 373
Resultat før skattekostnad		8 124 159	8 741 203
Skattekostnad	11, 12	-1 764 393	-1 964 127
Årsresultat		6 359 766	6 777 076
Overføringer			
Tilleggsutbytte		2 500 000	5 000 000
Annen egenkapital		3 859 766	1 777 076
Sum overføringer		6 359 766	6 777 076



Indre Østfold Maskinsenter AS
992 833 203

 BankID Signing
Svein Erik Lund
2024-08-27
 BankID Signing
Jarle Folkenborg Bjørnstad
2024-08-27
 BankID Signing
Nils Peltter Solberg
2024-08-27

Balanse


	Note	31.12.2023	31.12.2022
EIENDELER			
Anleggsmidler			
Varige driftsmidler			
Maskiner og anlegg	6	840 000	907 000
Driftsløsøre, inventar, verktøy, kontormaskiner, ol.	6	739 000	713 000
Sum varige driftsmidler		1 579 000	1 620 000
Finansielle anleggsmidler			
Andre langsiktige fordringer	13, 14	215 618	12 013
Sum finansielle anleggsmidler		215 618	12 013
Sum anleggsmidler		1 794 618	1 632 013
Omløpsmidler			
Varer			
Varer	15	42 239 859	33 309 467
Sum varer		42 239 859	33 309 467
Fordringer			
Kundefordringer	8	12 341 153	8 235 324
Andre kortsiktige fordringer	14	2 456 943	6 894 006
Sum fordringer		14 798 096	15 129 330
Bankinnskudd, kontanter og lignende			
Bankinnskudd, kontanter og lignende	16	6 658 171	4 156 141
Sum bankinnskudd, kontanter og lignende		6 658 171	4 156 141
Sum omløpsmidler		63 696 126	52 594 938
SUM EIENDELER		65 490 744	54 226 951



Indre Østfold Maskinsenter AS
992 833 203

 BankID Signing
Svein Erik Lund
2024-08-27

 BankID Signing
Jarle Folkenborg Bjørnstad
2024-08-27

 BankID Signing
Nils Petter Solberg
2024-08-27

Balanse

	Note	31.12.2023	31.12.2022
EGENKAPITAL OG GJELD			
Egenkapital			
Innskutt egenkapital			
Aksjekapital	17, 18	243 760	243 760
Sum innskutt egenkapital		243 760	243 760
Opptjent egenkapital			
Annen egenkapital	18	27 591 276	23 731 510
Sum opptjent egenkapital		27 591 276	23 731 510
Sum egenkapital		27 835 036	23 975 270
Gjeld			
Kortsiktig gjeld			
Gjeld til kredittinstitusjoner	19	0	323 582
Leverandørgjeld		29 646 608	25 221 430
Betalbar skatt	11, 12	1 764 393	1 867 551
Skyldige offentlige avgifter	16	1 137 108	1 061 160
Annen kortsiktig gjeld		5 107 600	1 777 958
Sum kortsiktig gjeld		37 655 708	30 251 681
Sum gjeld		37 655 708	30 251 681
SUM EGENKAPITAL OG GJELD		65 490 744	54 226 951

Indre Østfold, 26.08.2024

Svein Erik Lund
styrets leder

Jarle Folkenborg Bjørnstad
styremedlem

Nils Petter Solberg
styremedlem / daglig leder



Årsberetning for Indre Østfold Maskinsenter AS

992833203

Virksomhetens art og hvor den drives:

Indre Østfold Maskinsenter AS er en detaljforhandler av landbruksmaskiner og utstyr. Eiksentrene i Norge er organisert i en franchisekjede med Eikmaskin AS som kjedegiver. Eikmaskin AS er, via sin eier AGCO, hovedleverandør til Eik-kjeden. Selskapet har forretningskontor i Indre Østfold kommune.

Rettvisende oversikt over utvikling, resultat og stilling

Omsetningen i 2023 ble TNOK 122 501 mot TNOK 113 271 i fjor, noe som er en økning på 8%. Årsresultatet ble TNOK 6 360 i 2023 mot TNOK 6 777 i fjor. Selskapet hadde en kontantstrøm fra operasjonelle aktiviteter på TNOK 5 709, dette er et avvik fra driftsresultatet som følge av en økning av leverandørgjeld, reduksjon av kundefordringer og oppbygging av varelager. Investeringene i varige driftsmidler i 2023 var TNOK 383 (TNOK 958 i fjor).

Totalkapitalen var pr 31.12.2023 TNOK 65 491 sammenlignet med TNOK 54 227 året før.

Egenkapitalen pr 31.12.2023 var 43% mot 44% i fjor.

Den likviditetsmessige stillingen er tilfredsstillende. Likviditetsgrad 1 var 1,7 (1,7 i 2022).

Resultatgraden er på 7% (7,8% i 2022). Selskapet evne til egenfinansiering av investeringer er god.

Fremtidig utvikling:

Selskapets virksomhet preges av høy konkurranse i markedet. Det arbeides målrettet med informasjon om selskapets produkter og prisstruktur for å øke markedsandeler. Selskapet vil arbeide videre med de prosjekter og investeringer de er engasjert i. Det forventes ikke vesentlige endringer i selskapets drift og strategi.

Finansiell risiko:

Selskapet er eksponert for finansiell risiko på ulike områder. Målsettingen er å avdempe den finansielle risiko i størst mulig grad.

Overordnet om målsetting og strategi:

Selskapet befinner seg i ett marked hvor vi har ett bredt spekter av produkter og tilby. Virksomheten preges også i stadig høyere grad av økt konkurranse. Det er en risiko at nye aktører vil etablere seg i markedet. Våre prognoser for fremtidige resultater vil kunne preges av den usikkerheten som normalt preger vurderinger av fremtidige forhold. Selskapet har etablert en strategi fram mot år 2025 som skal sikre grunnlag for fortsatt vekst og resultatutvikling.

Markedsrisiko:

Selskapet handler i hovedsak i norske kroner og har derfor ingen valutarisiko. Selskapet er imidlertid utsatt for valutasingninger gjennom sine distributører. Økte priser fra våre utenlandske leverandører kan bare delvis overføres våre kunder, og vil innebære redusert lønnsomhet for selskapet. Selskapets gjeld er i flytende rente, noe som gjør at en er eksponert for endringer i det generelle rentenivået.

Kreditrisiko:

Risiko for at motparter ikke har økonomisk evne til å oppfylle sine forpliktelser anses lav, da det historisk har vært lite tap på fordringer i selskapet. Styrets langsiktige mål er å sikre årlig økning av egenkapitalen. I dette arbeidet vil blant annet optimalisering av varelager være en viktig parameter.

Likviditetsrisiko:

Selskapet vurderer likviditeten i selskapet som god, og vi har fokus på forfalte fordringer. Forfallstidspunkter for kundefordringer opprettholdes.

Forsknings- og utviklingsaktiviteter:

Selskapet har i 2023 ikke hatt forsknings og utviklingsaktiviteter.

Fortsatt drift:


Årsregnskapet for 2023 er satt opp under forutsetning av fortsatt drift. I samsvar med regnskapsloven § 3-3a og



aksjelovens §3-5 bekreftes det at forutsetningene om fortsatt drift er til stede.

 BankID Signing
Svein Erik Lund
2024-08-27

 BankID Signing
Jarle Folkenborg Bjørnstad
2024-08-27

 BankID Signing
Nils Petter Solberg
2024-08-27

Redegjørelse om samfunnsansvar

Arbeidsmiljø:

Sykefraværet var på 249 dager som som tilsvarer 5,8 % i 2023. Selskapet jobber aktivt med å redusere antall sykedager. Korttidsfraværet er på 4 % og målet for virksomheten er å holde korttidssykefraværet på under 3 %. Det har ikke forekommet eller blitt rapportert alvorlige arbeidsuhell eller ulykker i løpet av året, som har resultert i store materielle skader eller personskader. Ledelse og medarbeidere legger vekt på et godt arbeidsmiljø i bedriften. Arbeidsmiljøet betraktes som godt, og det arbeides løpende for å ivareta dette.

Likestilling:

Selskapet har pr utgangen av året 21 ansatte, av disse er 1 kvinne (4 %) noe som ikke er unormalt for bransjen. Selskapet har totalt 1 ansatte i deltidsstilling, av disse er 1 kvinne. Selskapet har som policy at arbeid av lik verdi skal gi lik lønn. Lønnsmessig har kvinner og menn like vilkår og er likestilte. Av nyansettelser i 2023 er kvinneandelen 0 %.

Tiltak for å hindre diskriminering mv.:

Bedriften arbeider aktivt for å fremme likestilling, sikre like muligheter og rettigheter og hindre diskriminering på grunn av etnisitet, nasjonal opprinnelse, avstamning, hudfarge, språk, religion og livssyn

Ytre miljø:

Utslipp fra virksomheten, inkludert stoffer som kan inneholde miljøskader er innenfor de krav myndighetene stiller. Selskapets virksomhet er ikke regulert av konsesjoner eller pålegg. En betydelig del av miljøarbeidet konsentrerer seg om etablering av systemer for sortering og håndtering av alle typer avfall. Selskapet er Miljøfyrtårn sertifisert.

Styreansvarsforsikring:

Foretaket hadde i 2023 forsikringer for daglig leder og styrets medlemmer. Forsikringen dekker daglig leders og styrets medlemmers ansvar overfor foretaket og tredjepersoner med en dekning på inntil kr 10 000 000. Forsikringen er sagt opp med virkning fra 01.01.2024.

Ytelser og lån og sikkerhetsstillelse til ledende personer i store foretak:

Det er ikke gitt lån eller sikkerhetsstillelse til ledende personer i foretaket

Åpenhetsloven:

Selskapets rapportering etter Åpenhetsloven er tilgjengelig på [www.https://www.eiksenteret.no/apenhetsloven](https://www.eiksenteret.no/apenhetsloven).

Indre Østfold, 26.08.2024

Svein Erik Lund
Styrets leder

Jarle Folkenborg Bjørnstad
Styremedlem

Nils Petter Solberg
Daglig leder, styremedlem



Til generalforsamlingen i Indre Østfold maskinsenter AS

Uavhengig revisors beretning

Konklusjon

Vi har revidert Indre Østfold maskinsenter AS sitt årsregnskap som består av balanse per 31. desember 2023, resultatregnskap og kontantstrømpoppstilling for regnskapsåret avsluttet per denne datoen og noter til årsregnskapet, herunder et sammendrag av viktige regnskapsprinsipper.

Etter vår mening

- oppfyller årsregnskapet gjeldende lovkrav, og
- gir årsregnskapet et rettvise bilde av selskapets finansielle stilling per 31. desember 2023 og av dets resultat og kontantstrømmer for regnskapsåret avsluttet per denne datoen i samsvar med regnskapslovens regler og god regnskapsskikk i Norge.

Grunnlag for konklusjonen

Vi har gjennomført revisjonen i samsvar med de internasjonale revisjonsstandardene International Standards on Auditing (ISA-ene). Våre oppgaver og plikter i henhold til disse standardene er beskrevet nedenfor under Revisors oppgaver og plikter ved revisjonen av årsregnskapet. Vi er uavhengige av selskapet slik det kreves i lov, forskrift og International Code of Ethics for Professional Accountants (inkludert internasjonale uavhengighetsstandarder) utstedt av the International Ethics Standards Board for Accountants (IESBA-reglene), og vi har overholdt våre øvrige etiske forpliktelser i samsvar med disse kravene. Innhentet revisjonsbevis er etter vår vurdering tilstrekkelig og hensiktsmessig som grunnlag for vår konklusjon.

Øvrig informasjon

Styret og daglig leder (ledelsen) er ansvarlig for informasjonen i årsberetningen. Vår konklusjon om årsregnskapet ovenfor dekker ikke informasjonen i årsberetningen.

I forbindelse med revisjonen av årsregnskapet er det vår oppgave å lese årsberetningen.

Formålet er å vurdere hvorvidt det foreligger vesentlig inkonsistens mellom årsberetningen og årsregnskapet og den kunnskap vi har opparbeidet oss under revisjonen av årsregnskapet, eller hvorvidt informasjon i årsberetningen ellers fremstår som vesentlig feil. Vi har plikt til å rapportere dersom årsberetningen fremstår som vesentlig feil. Vi har ingenting å rapportere i så henseende.

Basert på kunnskapen vi har opparbeidet oss i revisjonen, mener vi at årsberetningen

- er konsistent med årsregnskapet og
- inneholder de opplysninger som skal gis i henhold til gjeldende lovkrav.

Penneo Dokumentnøkkel: PLO2K-0EK0W-85GYK-07GWD-HZK4P-1U501



 Smaalenene
revisjon AS

Ledelsens ansvar for årsregnskapet

Styret og daglig leder (ledelsen) er ansvarlig for å utarbeide årsregnskapet og for at det gir et rettviseende bilde i samsvar med regnskapslovens regler og god regnskapskikk i Norge. Ledelsen er også ansvarlig for slik intern kontroll som den finner nødvendig for å kunne utarbeide et årsregnskap som ikke inneholder vesentlig feilinformasjon, verken som følge av misligheter eller utilsiktede feil.

Ved utarbeidelsen av årsregnskapet må ledelsen ta standpunkt til selskapets evne til fortsatt drift og opplyse om forhold av betydning for fortsatt drift. Forutsetningen om fortsatt drift skal legges til grunn for årsregnskapet så lenge det ikke er sannsynlig at virksomheten vil bli avvirket.

Revisors oppgaver og plikter ved revisjonen av årsregnskapet

Vårt mål er å oppnå betryggende sikkerhet for at årsregnskapet som helhet ikke inneholder vesentlig feilinformasjon, verken som følge av misligheter eller utilsiktede feil, og å avgi en revisjonsberetning som inneholder vår konklusjon. Betryggende sikkerhet er en høy grad av sikkerhet, men ingen garanti for at en revisjon utført i samsvar med ISA-ene, alltid vil avdekke vesentlig feilinformasjon som eksisterer. Feilinformasjon kan oppstå som følge av misligheter eller utilsiktede feil. Feilinformasjon blir vurdert som vesentlig dersom den enkeltvis eller samlet med rimelighet kan forventes å påvirke økonomiske beslutninger som brukerne foretar basert på årsregnskapet.

For videre beskrivelse av revisors oppgaver og plikter vises det til:
<https://revisorforeningen.no/revisjonsberetninger>

Andre forhold

Selskapets årsregnskap er avlagt etter utløpet av lovens frist for avleggelse av årsregnskap.

SMAALENENE REVISJON AS

digitalt signert

Erik Westby
statsautorisert revisor

Penneo Dokumentnøkkel: PLO2K-0EK0W-85GYK-07GWD-HZK4P-1U501



PENNEO

Signaturene i dette dokumentet er juridisk bindende. Dokument signert med "Penneo™ - sikker digital signatur". De signerende parter sin identitet er registrert, og er listet nedenfor.

"Med min signatur bekrefter jeg alle datoer og innholdet i dette dokument."

Westby, Erik

Statsautorisert revisor

På vegne av: Smaalenene revisjon AS

Serienummer: no_bankid:9578-5994-4-558637

IP: 172.225.xxx.xxx

2024-08-27 13:48:58 UTC



Penneo DokumentID: PLOZK-CEKOW-85GYK-07GWD-HZK4P-1U501

Dokumentet er signert digitalt, med **Penneo.com**. Alle digitale signatur-data i dokumentet er sikret og validert av den datamaskin-utregnede hash-verdien av det opprinnelige dokument. Dokumentet er låst og tids-stemplet med et sertifikat fra en betrodd tredjepart. All kryptografisk bevis er integrert i denne PDF, for fremtidig validering (hvis nødvendig).

Hvordan bekrefter at dette dokumentet er originalen?

Dokumentet er beskyttet av ett Adobe CDS sertifikat. Når du åpner dokumentet i

Adobe Reader, skal du kunne se at dokumentet er sertifisert av **Penneo e-signature service <penneo@penneo.com>**. Dette garanterer at innholdet i dokumentet ikke har blitt endret.

Det er lett å kontrollere de kryptografiske beviser som er lokalisert inne i dokumentet, med Penneo validator - <https://penneo.com/validator>



Årsregnskap for
Indre Østfold Maskinsenter AS
992833203
Regnskapsår
01.01.2023 - 31.12.2023



Indre Østfold Maskinsenter AS
992 833 203

Resultatregnskap

	Note	2023	2022
Driftsinntekter			
Salgsinntekt	1	122 415 093	112 996 272
Annen driftsinntekt		85 693	274 844
Sum driftsinntekter		122 500 786	113 271 116
Driftskostnader			
Varekostnad		-94 229 098	-86 617 398
Lønnskostnad	2, 3, 4, 5	-13 222 138	-12 673 189
Avskrivning på varige driftsmidler og immaterielle eiendeler	6	-424 924	-475 943
Annen driftskostnad	7, 8, 9, 10	-6 078 671	-4 808 756
Sum driftskostnader		-113 954 832	-104 575 286
Driftsresultat		8 545 955	8 695 830
Finansinntekter			
Annen renteinntekt		63 127	51 332
Annen finansinntekt		32 002	31 725
Sum finansinntekter		95 128	83 057
Finanskostnader			
Annen rentekostnad		-516 186	-36 830
Annen finanskostnad		-737	-854
Sum finanskostnader		-516 923	-37 684
Netto finans		-421 795	45 373
Resultat før skattekostnad		8 124 159	8 741 203
Skattekostnad	11, 12	-1 764 393	-1 964 127
Årsresultat		6 359 766	6 777 076
Overføringer			
Tilleggsutbytte		2 500 000	5 000 000
Annen egenkapital		3 859 766	1 777 076
Sum overføringer		6 359 766	6 777 076



Indre Østfold Maskinsenter AS
992 833 203

Balanse

	Note	31.12.2023	31.12.2022
EIENDELER			
Anleggsmidler			
Varige driftsmidler			
Maskiner og anlegg	6	840 000	907 000
Driftsløsøre, inventar, verktøy, kontormaskiner, ol.	6	739 000	713 000
Sum varige driftsmidler		1 579 000	1 620 000
Finansielle anleggsmidler			
Andre langsiktige fordringer	13, 14	215 618	12 013
Sum finansielle anleggsmidler		215 618	12 013
Sum anleggsmidler		1 794 618	1 632 013
Omløpsmidler			
Varer			
Varer	15	42 239 859	33 309 467
Sum varer		42 239 859	33 309 467
Fordringer			
Kundefordringer	8	12 341 153	8 235 324
Andre kortsiktige fordringer	14	2 456 943	6 894 006
Sum fordringer		14 798 096	15 129 330
Bankinnskudd, kontanter og lignende			
Bankinnskudd, kontanter og lignende	16	6 658 171	4 156 141
Sum bankinnskudd, kontanter og lignende		6 658 171	4 156 141
Sum omløpsmidler		63 696 126	52 594 938
SUM EIENDELER		65 490 744	54 226 951



Indre Østfold Maskinsenter AS
992 833 203

Balanse

	Note	31.12.2023	31.12.2022
EGENKAPITAL OG GJELD			
Egenkapital			
Innskutt egenkapital			
Aksjekapital	17, 18	243 760	243 760
Sum innskutt egenkapital		243 760	243 760
Opptjent egenkapital			
Annen egenkapital	18	27 591 276	23 731 510
Sum opptjent egenkapital		27 591 276	23 731 510
Sum egenkapital		27 835 036	23 975 270
Gjeld			
Kortsiktig gjeld			
Gjeld til kredittinstitusjoner	19	0	323 582
Leverandørgjeld		29 646 608	25 221 430
Betalbar skatt	11, 12	1 764 393	1 867 551
Skyldige offentlige avgifter	16	1 137 108	1 061 160
Annen kortsiktig gjeld		5 107 600	1 777 958
Sum kortsiktig gjeld		37 655 708	30 251 681
Sum gjeld		37 655 708	30 251 681
SUM EGENKAPITAL OG GJELD		65 490 744	54 226 951

Indre Østfold, 26.08.2024

Svein Erik Lund
styrets leder

Jarle Folkenborg Bjørnstad
styremedlem

Nils Petter Solberg
styremedlem / daglig leder



Indre Østfold Maskinsenter AS
992 833 203

Noter

Regnskapsprinsipper

Årsregnskapet er satt opp i samsvar med regnskapsloven og god regnskapsskikk.

Salgsinntekter

Inntektsføring ved salg av varer skjer på leveringstidspunktet. Tjenester inntektsføres etter hvert som de leveres.

Klassifisering og vurdering av balanseposter

Omløpsmidler og kortsiktig gjeld omfatter poster som knytter seg til varekretsløpet. For andre poster enn kundefordringer omfattes poster som forfaller til betaling innen ett år etter transaksjonsdagen.

Anleggsmidler er eiendeler bestemt til varig eie og bruk. Langsiktig gjeld er gjeld som forfaller senere enn ett år etter transaksjonsdagen.

Omløpsmidler vurderes til laveste av anskaffelseskost og virkelig verdi. Kortsiktig gjeld balanseføres til nominelt beløp på etableringstidspunktet.

Anleggsmidler vurderes til anskaffelseskost. Varige anleggsmidler avskrives etter en fornuftig avskrivningsplan. Anleggsmidlene nedskrives til virkelig verdi ved verdifall som ikke forventes å være forbigående.

Langsiktig gjeld med unntak av andre avsetninger balanseføres til nominelt beløp på etableringstidspunktet.

Fordringer

Kundefordringer og andre fordringer er oppført i balansen til pålydende etter fradrag for avsetning til forventet tap. Avsetning til tap gjøres på grunnlag av individuelle vurderinger av de enkelte fordringene. I tillegg gjøres det for øvrige kundefordringer en uspesifisert avsetning for å dekke antatt tap.

Varebeholdninger

Lager av innkjøpte varer er verdsatt til laveste av anskaffelseskost etter FIFO- prinsippet og virkelig verdi. Mottatte varebonuser fra leverandører føres som kostnadsreduksjon i året som varene er kjøpt. Andel leverandørbonus som knytter seg til varebeholdningen er ført som reduksjon av varebeholdningen. Det foretas nedskrivning for påregnelig ukurans.

Garantiarbeider

Utførte garantiarbeider kostnadsføres løpende. Til dekning av fremtidige garantiarbeider avsettes det et beløp, basert på historiske data over påløpte garantikostnader.

Varige driftsmidler

Varige driftsmidler balanseføres og avskrives over driftsmidlets forventede økonomiske levetid. Direkte vedlikehold av driftsmidler kostnadsføres løpende under driftskostnader, mens påkostninger eller forbedringer tillegges driftsmidlets kostpris og avskrives i takt med driftsmidlet. Dersom gjennvinnbart beløp av driftsmiddelet er lavere enn balanseført verdi, foretas nedskrivning av gjennvinnbart beløp. Gjennvinnbart beløp er det høyeste av netto salgsverdi og verdi i bruk. Verdi i bruk er nåverdien av de fremtidige kontantstrømmene som eiendelen vil generere.

Kontantstrøm

Kontantstrømpoppstillingen er utarbeidet etter indirekte metode. Kontanter og kontantekvivalenter omfatter kontanter og bankinnskudd.



Indre Østfold Maskinsenter AS
992 833 203
Skatt

Skattekostnaden i resultatregnskapet omfatter både periodens betalbare skatt og endring i utsatt skatt. Utsatt skatt er beregnet med 22%

på grunnlag av de midlertidige forskjeller som eksisterer mellom regnskapsmessige og skattemessige verdier. Skatteøkende og

skattereduserende midlertidige forskjeller som reverserer eller kan reversere i samme periode er utlignet og skattevirkningen er beregnet på nettogrunnlaget.

Selskapet har ikke endret regnskapsprinsipp fra 2022 til 2023.

Note 1 - Salgsinntekt

Spesifikasjon av salg fordelt på virksomhetsområder	2023	2022
Kapitalvarer	91 695 934	84 053 360
Verksted	5 477 837	5 048 625
Deler	13 542 610	12 152 964
Butikk	10 338 316	10 766 829
Andre driftsinntekter	1 446 089	1 249 338
Sum	122 500 786	113 271 116

Note 2 - Antall årsverk

Antall årsverk sysselsatt i regnskapsåret: 18,8

Note 3 - Lønnskostnader

Spesifikasjon av lønnskostnader	2023	2022
Lønn	11 099 366	10 437 688
Arbeidsgiveravgift	1 614 434	1 512 184
Pensjonskostnader	223 463	189 980
Andre relaterte ytelser	284 876	533 337
Sum	13 222 138	12 673 189

Note 4 - Obligatorisk tjenestepensjon

Virksomheten er pliktig til å ha tjenestepensjonsordning etter lov om obligatorisk tjenestepensjon.

Pensjonsordningen oppfyller kravene etter lov om obligatorisk tjenestepensjon.

Mer om obligatorisk tjenestepensjon

Pensjonsordningen er en tilskuddsbasert ordning. Premieinnbetalingen til denne ordningen kostnadsføres løpende og er ikke balanseført.



Indre Østfold Maskinsenter AS
992 833 203

Note 5 - Ytelser til ledende personer

	Lønn	Pensjonsutgifter	Annen godtgjørelse
Ytelser til daglig leder	764 338	15 166	22 398

Mer om ytelser til daglig leder

Daglig leder er tilknyttet selskapets innskuddsbaserte ordning, og er også medlem av styret.

Ledende person	Lønn	Pensjonsutgifter	Annen godtgjørelse
Styreleder	779 549	14 973	4 801
Styremedlem	802 838	15 533	321
Total ytelser til andre ledende personer	1 582 387	30 506	5 122

Mer om ytelser til ledende personer

Alle i styret er tilknyttet selskapets innskuddsbaserte pensjonsordning.

Note 6 - Varige driftsmidler/anleggsmidler

Varige driftsmidler	Driftsløsøre, inventar o.l	Maskiner og anlegg	Sum
Anskaffelseskost pr 01.01	3 351 003	1 140 291	4 491 293
Tilgang i året	355 317	28 607	383 924
Avgang i året	0	0	0
Anskaffelseskost pr 31.12	3 706 319	1 168 898	4 875 217
Akkumulert av- og nedskrivninger 01.01	-2 638 003	-233 291	-2 871 293
Akkumulert av- og nedskrivninger 31.12	-2 967 319	-328 898	-3 296 217
Balansført verdi pr 31.12	739 000	840 000	1 579 000
Årets av- og nedskrivninger	329 317	95 607	424 924
Økonomisk levetid	0 - 15	5 - 15	
Avskrivningsplan	Lineær	Lineær	

Note 7 - Revisjon

Godtgjørelse til revisor	2023	2022
Revisjon	74 150	55 275
Andre tjenester	0	0
Sum godtgjørelse til revisor	74 150	55 275

Mer om ytelser til revisjon

Merverdiavgift er ikke inkludert i revisjonshonoraret.

Note 8 - Kundefordringer

	2023	2022
Kundefordringer til pålydende 31.12	12 441 153	8 335 324
Avsetning til tap	-100 000	-100 000
Kundefordringer 31.12	12 341 153	8 235 324
	2023	2022
Årets konstaterte tap på fordringer	5 605	21 406
Tap på fordringer	5 605	21 406



Indre Østfold Maskinsenter AS
992 833 203

Note 9 - Leieavtaler

Leieavtale for lokaler, Indre Østfold Drift og Eiendom AS - varighet til 30.11.2032 - kr 1 320 000 pr. år.

Leieavtale for lokaler, Ramatec AS, løpende, kr 20 550 pr. år.

Leieavtale for uteområder, Wiro Eiendom AS, løpende kr 156 000 pr. år.

Leieavtale for lokaler, Per Kirkeng, løpende, kr. 60 000 pr. år.

Note 10 - Transaksjoner og mellomværende nærstående

Selskapet leier lokaler av nærstående selskap. Årlig leiekostnad utgjør kr 1 476 000 og kr 972 247 for 2022.

Note 11 - Spesifisering av skatt

Skattekostnad	2023	2022
Betalbar skatt på alminnelig inntekt	1 764 393	1 867 551
+/- Endringer i utsatt skatt/utsatt skattefordel	0	96 576
Skattekostnad	1 764 393	1 964 127
Skattepliktig inntekt		
Resultat før skatt	8 124 159	8 741 203
Permanente forskjeller	10 828	10 946
+/- Endring i midlertidige forskjeller	-115 020	-263 282
Skattepliktig inntekt	8 019 967	8 488 867
Betalbar skatt i balansen		
Betalbar skatt på årets resultat	1 764 393	1 867 551
Sum betalbar skatt i balansen	1 764 393	1 867 551

Note 12 - Midlertidige forskjeller - utsatt skatt/skattefordel

Utsatt skatt/utsatt skattefordel i balansen avsettes på grunnlag av forskjeller mellom regnskapsmessige og skattemessige verdier i henhold til norsk regnskapsstandard for skatt.

Midlertidige skatteøkende og skattereduserende forskjeller som kan utlignes er nettoført.

Midlertidige forskjeller knyttet til:	01.01.2023	31.12.2023	Endring
Anleggsmidler	154 666	283 243	-128 576
Omløpsmidler	-242 379	-244 290	1 911
Andre forskjeller	12 013	368	11 645
Kortsiktig gjeld	-100 000	-100 000	0
Netto forskjeller	-175 700	-60 679	-115 020
Skattereduserende forskjeller som ikke kan utlignes	175 700	60 679	115 020
Sum midlertidige forskjeller som påvirker betalbar skatt	0	0	0
Utsatt skatt 31.12.2023 basert på 22 %	0	0	0



Indre Østfold Maskinsenter AS
992 833 203

Note 13 - Fordringer

Fordringer som forfaller senere enn ett år etter regnskapsårets slutt	215 618
---	---------

Note 14 - Lån og sikkerhetsstillelse til ledende personer, eiere med videre

Det er ikke gitt lån eller sikkerhetsstillelse til medlemmer av styrende organer.

Note 15 - Varer

Lager av innkjøpte varer 2023: kr 42 239 859

Lager av innkjøpte varer 2022: kr 33 309 467

Note 16 - Bankinnskudd

	31.12.2023
I posten for bankinnskudd inngår egen konto for bundne skattetrekksmidler med Skyldig skattetrekk	632 108 -632 108

Note 17 - Aksjekapital

Aksjeklasse	Antall aksjer	Aksjenes pålydende	Bokført verdi
Ordinære	80	3 047	243 760
Aksjonærer	Antall aksjer	Eierandel %	Aksjeklasse
SOLBERG DRIFT AS	32	40,00	Ordinære
SVEIN ERIK LUND AS	32	40,00	Ordinære
JARLE BJØRNSTAD AS	16	20,00	Ordinære
Totalt antall aksjer	80	100	

Note 18 - Egenkapital

	Aksjekapital	Opptjent egenkapital	Sum
Egenkapital 31.12.2022	243 760	23 731 510	23 975 270
Årsresultat	0	6 359 766	6 359 766
Tilleggsutbytte i løpet av året, basert på siste fastsatte regnskap	0	-2 500 000	-2 500 000
Egenkapital 31.12.2023	243 760	27 591 276	27 835 036



Indre Østfold Maskinsenter AS
992 833 203

Note 19 - Spesifisering av pantstillelser og garantier

Spesifikasjon	2023	2022
Gjeld til kredittinstitusjoner	0	323 582
Sum gjeld	0	323 582
Balanseført verdi av eiendeler pantsatt for egen gjeld	54 581 012	41 544 791
Sum balanseført verdi	54 581 012	41 544 791

Mer om pantstillelser og garantier

Selskapet har kr 8 000 000 i limit på kassekreditt, benyttet limit er kr. 0,-.
Pant i varelager og enkle krav er begrenset oppad til kr 22 000 000.
Salgspant i motorvogn kr 708 503.

Regnskapsmessig avsetning til garanti under annen kortsiktig gjeld

Garanti- og serviceforpliktelser

2023: kr 100 000

2022: kr 100 000



Indre Østfold Maskinsenter AS
992 833 203

Kontantstrømoppstilling

	2023	2022
Kontantstrømmer fra operasjonelle aktiviteter		
Resultat før skattekostnad	8 124 159	8 741 203
- Periodens betalte skatt	1 867 551	1 800 924
+ Tap / - Vinning ved salg av anleggsmidler	0	-95 000
+ Ordinære avskrivninger	424 924	475 943
+/- Endring i varelager	-8 930 392	-12 299 031
+/- Endring i kundefordringer	-4 105 829	755 505
+/- Endring i leverandørgjeld	4 425 178	15 281 939
+/- Endringer i pensjonsavsetninger	11 645	-5 759
+/- Endring i andre tidsavgrensningsposter	7 842 652	-1 248 947
= Netto kontantstrøm fra operasjonelle aktiviteter	5 924 786	9 804 929
Kontantstrømmer fra investeringsaktiviteter		
+ Innbetalinger ved salg av varige driftsmidler	0	95 000
- Utbetalinger ved kjøp av varige driftsmidler	383 924	958 943
- Utbetalinger ved kjøp av andre investeringer	215 250	0
= Netto kontantstrøm fra investeringsaktiviteter	-599 174	-863 943
Kontantstrømmer fra finansieringsaktiviteter		
+/- Netto endring i kassekreditt	-323 582	-3 483 484
- Utbetalinger av utbytte	2 500 000	5 000 000
= Netto kontantstrøm fra finansieringsaktiviteter	-2 823 582	-8 483 484
= Netto endring i kontanter mv	2 502 030	457 502
+ Beholdning av kontanter ved årets begynnelse	4 156 141	3 698 638
= Kontantbeholdning ved årets utgang	6 658 171	4 156 140
Kontantbeholdning mv framkommer slik:		
Kontanter og bankinnskudd ved årets utgang	6 026 063	3 567 802
Skattetrekkinnskudd o.l. ved årets utgang	632 108	588 339
= Beholdning av kontanter mv ved årets utgang	6 658 171	4 156 141