



## ÅRSREGNSKAPET FOR REGNSKAPSÅRET 2021 - GENERELL INFORMASJON

### Enheten

Organisasjonsnummer:	991 896 996
Organisasjonsform:	Stiftelse
Foretaksnavn:	GJENSIDIGESTIFTELSEN
Forretningsadresse:	Grundingen 6 0250 OSLO

### Regnskapsår

Årsregnskapets periode:	01.01.2021 - 31.12.2021
-------------------------	-------------------------

### Konsern

Morselskap i konsern:	Ja
Konsernregnskap lagt ved:	Nei

### Regnskapsregler

Regler for små foretak benyttet:	Ja
Benyttet ved utarbeidelsen av årsregnskapet til selskapet:	Regnskapslovens alminnelige regler

### Årsregnskapet fastsatt av kompetent organ

Bekreftet av representant for selskapet:	Reno Falck Lines
Dato for fastsettelse av årsregnskapet:	11.05.2022

### Grunnlag for avgivelse

År 2021: Årsregnskapet er elektronisk innlevert  
År 2020: Tall er hentet fra elektronisk innlevert årsregnskap fra 2021

*Det er ikke krav til at årsregnskapet m.v. som sendes til Regnskapsregisteret er undertegnet. Kontrollen på at dette er utført ligger hos revisor/enhetens øverste organ. Sikkerheten ivaretas ved at innsender har rolle/rettighet for innsending av årsregnskapet via Altinn, og ved at det bekreftes at årsregnskapet er fastsatt av kompetent organ.*

Brønnøysundregistrene, 23.05.2023



## Resultatregnskap

Beløp i: NOK	Note	2021	2020
<b>RESULTATREGNSKAP</b>			
<b>Kostnader</b>			
Gavetildelinger	3	203 000 000	228 000 000
Personalkostnader	5, 6, 7, 14	50 000 000	48 000 000
Avskrivning av driftsmidler og immaterielle eiendeler			
Kundeutbytte	1	2 281 000 000	4 559 000 000
Annen driftskostnad	7	37 000 000	67 000 000
<b>Sum kostnader</b>		<b>2 570 000 000</b>	<b>4 903 000 000</b>
<b>Driftsresultat</b>		<b>-2 570 000 000</b>	<b>-4 903 000 000</b>
<b>Finansinntekter og finanskostnader</b>			
Ordinært utbytte fra Gjensidige Forsikring ASA	2, 13	2 396 000 000	4 559 000 000
Overskuddskapital fra Gjensidige Forsikring ASA	2, 13	1 245 000 000	2 303 000 000
Netto inntekter fra finansielle investeringer	4	3 475 000 000	2 589 000 000
Annen renteinntekt		1 000 000	2 000 000
<b>Sum finansinntekter</b>		<b>7 116 000 000</b>	<b>9 453 000 000</b>
Annen rentekostnad		-83 000 000	7 000 000
<b>Sum finanskostnader</b>		<b>-83 000 000</b>	<b>7 000 000</b>
<b>Netto finans</b>		<b>7 199 000 000</b>	<b>9 446 000 000</b>
<b>Ordinært resultat før skattekostnad</b>		<b>4 629 000 000</b>	<b>4 544 000 000</b>
Skattekostnad	8	-273 000 000	14 000 000
<b>Ordinært resultat etter skattekostnad</b>		<b>4 902 000 000</b>	<b>4 530 000 000</b>
Aktuarielle gevinster/tap på ytelsesbaserte pensjonsordninger		-4 000 000	-1 000 000
<b>Årsresultat</b>		<b>4 898 000 000</b>	<b>4 529 000 000</b>
<b>Årsresultat etter minoritetsinteresser</b>		<b>4 898 000 000</b>	<b>4 529 000 000</b>
<b>Totalresultat</b>		<b>4 898 000 000</b>	<b>4 529 000 000</b>



### Balanse

Beløp i: NOK	Note	2021	2020
<b>BALANSE - EIENDELER</b>			
<b>Anleggsmidler</b>			
<b>Immaterielle eiendeler</b>			
Inventar			
<b>Finansielle anleggsmidler</b>			
Investering i datterselskap	9	12 423 000 000	12 423 000 000
Andre langsiktige fordringer			
<b>Sum finansielle anleggsmidler</b>		<b>12 423 000 000</b>	<b>12 423 000 000</b>
<b>Sum anleggsmidler</b>		<b>12 423 000 000</b>	<b>12 423 000 000</b>
<b>Omløpsmidler</b>			
<b>Varer</b>			
<b>Fordringer</b>			
Uoppgjorte handler finans og investeringer	10	4 000 000	6 000 000
Andre kortsiktige fordringer	11	22 000 000	21 000 000
Konsernfordringer	11, 13, 17	2 398 000 000	3 050 000 000
<b>Sum fordringer</b>		<b>2 424 000 000</b>	<b>3 077 000 000</b>
<b>Investeringer</b>			
Finansielle eiendeler til virkelig verdi	10, 17	31 367 000 000	25 635 000 000
<b>Sum investeringer</b>		<b>31 367 000 000</b>	<b>25 635 000 000</b>
<b>Bankinnskudd, kontanter og lignende</b>			
Bankinnskudd, kontanter o.l.	12, 17	45 000 000	263 000 000
<b>Sum bankinnskudd, kontanter og lignende</b>		<b>45 000 000</b>	<b>263 000 000</b>
<b>Sum omløpsmidler</b>		<b>33 835 000 000</b>	<b>28 974 000 000</b>
<b>SUM EIENDELER</b>		<b>46 259 000 000</b>	<b>41 397 000 000</b>

### BALANSE - EGENKAPITAL OG GJELD



### Balanse

Beløp i: NOK	Note	2021	2020
<b>Egenkapital</b>			
<b>Innskutt egenkapital</b>			
Grunnkapital		4 150 000 000	4 150 000 000
Annen innskutt egenkapital	16	14 969 000 000	14 969 000 000
<b>Sum innskutt egenkapital</b>		<b>19 119 000 000</b>	<b>19 119 000 000</b>
<b>Opptjent egenkapital</b>			
Annen egenkapital		24 480 000 000	19 586 000 000
<b>Sum opptjent egenkapital</b>		<b>24 480 000 000</b>	<b>19 586 000 000</b>
<b>Sum egenkapital</b>		<b>43 600 000 000</b>	<b>38 705 000 000</b>
<b>Gjeld</b>			
<b>Langsiktig gjeld</b>			
Pensjonsforpliktelser	6	31 000 000	28 000 000
<b>Sum avsetninger for forpliktelser</b>		<b>31 000 000</b>	<b>28 000 000</b>
<b>Annen langsiktig gjeld</b>			
<b>Sum langsiktig gjeld</b>		<b>31 000 000</b>	<b>28 000 000</b>
<b>Kortsiktig gjeld</b>			
Forpliktelser ved periodeskatt	8		
Utbytte	15	2 301 000 000	2 293 000 000
Kortsiktig konserngjeld	13	2 000 000	18 000 000
Avsatt ikke utbetalte gaver, tilskudd og bevilgninger	3	313 000 000	335 000 000
Andre avsetninger for forpliktelser		11 000 000	17 000 000
Påløpte renter skattekrav ifm Kontorvedtak	8		
<b>Sum kortsiktig gjeld</b>		<b>2 627 000 000</b>	<b>2 664 000 000</b>
<b>Sum gjeld</b>		<b>2 659 000 000</b>	<b>2 692 000 000</b>
<b>SUM EGENKAPITAL OG GJELD</b>		<b>46 259 000 000</b>	<b>41 397 000 000</b>



## Brønnøysundregistrene

### ÅRSREGNSKAP FOR REGNSKAPSÅRET 2021 - GENERELL INFORMASJON

Journalnummer: 2022 350020

#### Enheten

Organisasjonsnummer: 991 896 996  
Organisasjonsform: Stiftelse  
Foretaksnavn: GJENSIDIGESTIFTELSEN  
Forretningsadresse: Grundingen 6  
0250 OSLO

#### Regnskapsår

Årsregnskapets periode: 01.01.2021 - 31.12.2021

#### Konsern

Morselskap i konsern: Ja  
Konsernregnskap lagt ved: Nei

#### Regnskapsregler

Regler for små foretak benyttet: Ja  
Benyttet ved utarbeidelsen av  
årsregnskapet til selskapet: Regnskapslovens alminnelige regler

#### Årsregnskapet fastsatt av kompetent organ

Bekreftet av representant for selskapet: Reno Falck Lines  
Dato for fastsettelse av årsregnskapet: 11.05.2022

#### Grunnlag for avgivelse

År 2021: Årsregnskap er elektronisk innlevert.  
År 2020: Tall er hentet fra elektronisk innlevert årsregnskap fra 2021.

*Det er ikke krav til at årsregnskapet m.v. som sendes til Regnskapsregisteret er undertegnet. Kontrollen på at dette er utført ligger hos revisor/enhetens øverste organ. Sikkerheten ivaretas ved at innsender har rolle/rettighet for innsending av årsregnskapet via Altinn, og ved at det bekreftes at årsregnskapet er fastsatt av kompetent organ.*

Brønnøysundregistrene, 08.06.2022



Organisasjonsnr: 991 896 996  
GJENSIDIGESTIFTELSE

## RESULTATREGNSKAP

Beløp i: NOK	Note	2021	2020
<b>RESULTATREGNSKAP</b>			
<b>Kostnader</b>			
Gavetildelinger	3	203 000 000	228 000 000
Personalkostnader	5, 6, 7,	50 000 000	48 000 000
Avskrivning av driftsmidler og immaterielle eiendeler			
Kundeutbytte	1	2 281 000 000	4 559 000 000
Annen driftskostnad	7	37 000 000	67 000 000
<b>Sum kostnader</b>		<b>2 570 000 000</b>	<b>4 903 000 000</b>
<b>Driftsresultat</b>		<b>-2 570 000 000</b>	<b>-4 903 000 000</b>
<b>Finansinntekter og finanskostnader</b>			
Ordinært utbytte fra Gjensidige Forsikring ASA	2, 13	2 396 000 000	4 559 000 000
Overskuddskapital fra Gjensidige Forsikring ASA	2, 13	1 245 000 000	2 303 000 000
Netto inntekter fra finansielle investeringer	4	3 475 000 000	2 589 000 000
Annen renteinntekt		1 000 000	2 000 000
<b>Sum finansinntekter</b>		<b>7 116 000 000</b>	<b>9 453 000 000</b>
Annen rentekostnad		-83 000 000	7 000 000
<b>Sum finanskostnader</b>		<b>-83 000 000</b>	<b>7 000 000</b>
<b>Netto finans</b>		<b>7 199 000 000</b>	<b>9 446 000 000</b>
<b>Ordinært resultat før skattekostnad</b>			
Skattekostnad	8	-273 000 000	14 000 000
<b>Ordinært resultat etter skattekostnad</b>		<b>4 902 000 000</b>	<b>4 530 000 000</b>
Aktuarielle gevinster/tap på ytelsesbaserte pensjonsordninger		-4 000 000	-1 000 000
<b>Årsresultat</b>		<b>4 898 000 000</b>	<b>4 529 000 000</b>
<b>Årsresultat etter minoritetsinteresser</b>		<b>4 898 000 000</b>	<b>4 529 000 000</b>
<b>Totalresultat</b>		<b>4 898 000 000</b>	<b>4 529 000 000</b>



Organisasjonsnr: 991 896 996  
GJENSIDIGESTIFTELSE

## BALANSE

**Beløp i: NOK** **Note** **2021** **2020**

### BALANSE - EIENDELER

#### Anleggsmidler Immaterielle eiendeler

Inventar

#### Finansielle anleggsmidler

Investering i datterselskap 9 12 423 000 000 12 423 000 000

Andre langsiktige  
fordringer

Sum finansielle  
anleggsmidler 12 423 000 000 12 423 000 000

Sum anleggsmidler 12 423 000 000 12 423 000 000

#### Omløpsmidler

Varer

#### Fordringer

Uoppgjorte handler finans  
og investeringer 10 4 000 000 6 000 000

Andre kortsiktige  
fordringer 11 22 000 000 21 000 000

Konsernfordringer 11, 13, 1 2 398 000 000 3 050 000 000

Sum fordringer 2 424 000 000 3 077 000 000

#### Investeringer

Finansielle eiendeler til  
virkelig verdi 10, 17 31 367 000 000 25 635 000 000

Sum investeringer 31 367 000 000 25 635 000 000

#### Bankinnskudd, kontanter og lignende

Bankinnskudd, kontanter o.  
l. 12, 17 45 000 000 263 000 000

Sum bankinnskudd,  
kontanter og lignende 45 000 000 263 000 000

Sum omløpsmidler 33 835 000 000 28 974 000 000

SUM EIENDELER 46 259 000 000 41 397 000 000

### BALANSE - EGENKAPITAL OG GJELD

#### Egenkapital

#### Innskutt egenkapital

Grunnkapital 4 150 000 000 4 150 000 000

Annen innskutt egenkapital 16 14 969 000 000 14 969 000 000



<b>Sum innskutt egenkapital</b>		<b>19 119 000 000</b>	<b>19 119 000 000</b>
<b>Opptjent egenkapital</b>			
Annen egenkapital		24 480 000 000	19 586 000 000
<b>Sum opptjent egenkapital</b>		<b>24 480 000 000</b>	<b>19 586 000 000</b>
<b>Sum egenkapital</b>		<b>43 600 000 000</b>	<b>38 705 000 000</b>
<b>Gjeld</b>			
<b>Langsiktig gjeld</b>			
Pensjonsforpliktelser	6	31 000 000	28 000 000
<b>Sum avsetninger for forpliktelser</b>		<b>31 000 000</b>	<b>28 000 000</b>
<b>Annen langsiktig gjeld</b>			
<b>Sum langsiktig gjeld</b>		<b>31 000 000</b>	<b>28 000 000</b>
<b>Kortsiktig gjeld</b>			
Forpliktelser ved periodeskatt	8		
Utbytte	15	2 301 000 000	2 293 000 000
Kortsiktig konserngjeld	13	2 000 000	18 000 000
Avsatt ikke utbetalte gaver, tilskudd og bevilgninger	3	313 000 000	335 000 000
Andre avsetninger for forpliktelser		11 000 000	17 000 000
Påløpte renter skattekrav ifm Kontorvedtak	8		
<b>Sum kortsiktig gjeld</b>		<b>2 627 000 000</b>	<b>2 664 000 000</b>
<b>Sum gjeld</b>		<b>2 659 000 000</b>	<b>2 692 000 000</b>
<b>SUM EGENKAPITAL OG GJELD</b>		<b>46 259 000 000</b>	<b>41 397 000 000</b>



Organisasjonsnr: 991 896 996  
GJENSIDIGESTIFTELSE

NOTEOPPLYSNINGER - SELSKAP - alle poster oppgitt i hele tall

Note

Antall aksjer og aksjeeiere

Note

Antall årsverk i regnskapsåret

Virksomheten har hatt følgende antall årsverk:  
28.00

Omløpsmidler                      Startdato      Sluttdato      Endring

Skattemessig fremf.undersk. Startdato      Sluttdato      Endring

Kortsiktig gjeld                      Startdato      Sluttdato      Endring



# Årsregnskap 2021

## Gjensidigestiftelsen

Resultatregnskap  
Balanse  
Kontantstrøm  
Noter til regnskapet

Org.nr.: 991 896 996



## RESULTATREGNSKAP

### GJENSIDIGESTIFTELSEN

	Note	2021	2020
Tall i millioner kroner			
<b>DRIFTSINNETEKTER</b>			
Netto inntekter fra finansielle investeringer	4	3 475	2 589
Renteinntekter		1	2
Ordinært utbytte fra Gjensidige Forsikring ASA	2, 13	2 396	4 559
Overskuddskapital fra Gjensidige Forsikring ASA	2, 13	1 245	2 303
<b>Sum driftsinntekter</b>		<b>7 116</b>	<b>9 453</b>
<b>DRIFTSKOSTNADER</b>			
Kundeutbytte	1	2 281	4 559
Gavetildelinger	3	203	228
Personalkostnader	5, 6, 7, 14	50	48
Annen driftskostnad	7	37	67
<b>Sum driftskostnader</b>		<b>2 570</b>	<b>4 903</b>
<b>Driftsresultat</b>		<b>4 546</b>	<b>4 550</b>
Annen renteinntekt		83	0
Annen rentekostnad		0	7
<b>Resultat av finansposter</b>		<b>83</b>	<b>-7</b>
<b>Resultat før skattekostnad</b>		<b>4 629</b>	<b>4 544</b>
Skattekostnad	8	-273	14
<b>Resultat før andre resultatkomponenter</b>		<b>4 902</b>	<b>4 530</b>
<b>ANDRE RESULTATKOMPONENTER</b>			
Aktuarielle gevinster/tap på ytelsesbaserte pensjonsordninger		-4	-1
<b>Totalresultat</b>		<b>4 898</b>	<b>4 529</b>



## BALANSE

### GJENSIDIGESTIFTELSEN

EIENDELER	Note	2021	2020
<b>INVESTERINGER</b>			
Aksjer i datterselskap	9	12 423	12 423
Finansielle eiendeler til virkelig verdi	10, 17	31 367	25 635
<b>Sum finansielle anleggsmidler</b>		<b>43 789</b>	<b>38 057</b>
<b>Sum investeringer</b>		<b>43 790</b>	<b>38 058</b>
<b>FORDRINGER</b>			
Fordringer på datterselskap	11, 13, 17	2 398	3 050
Uoppgjorte handler finans og investeringer	10	4	6
Andre kortsiktige fordringer	11	22	21
<b>Sum fordringer</b>		<b>2 424</b>	<b>3 077</b>
<b>ANDRE EIENDELER</b>			
Bankinnskudd, kontanter o.l.	12, 17	45	263
<b>Sum andre eiendeler</b>		<b>45</b>	<b>263</b>
<b>Sum eiendeler</b>		<b>46 259</b>	<b>41 397</b>



## BALANSE

### GJENSIDIGESTIFTELSEN

EGENKAPITAL OG FORPLIKTELSER	Note	2021	2020
<b>INNSKUTT EGENKAPITAL</b>			
Grunnkapital		4 150	4 150
Annen innskutt egenkapital	16	14 969	14 969
<b>Sum innskutt egenkapital</b>		<b>19 119</b>	<b>19 119</b>
<b>OPPTJENT EGENKAPITAL</b>			
Annen egenkapital		24 480	19 586
<b>Sum opptjent egenkapital</b>		<b>24 480</b>	<b>19 586</b>
<b>Sum egenkapital</b>		<b>43 600</b>	<b>38 705</b>
<b>AVSETNING FOR FORPLIKTELSER</b>			
Pensjonsforpliktelser	6	31	28
Avsatt ikke utbetalt kundeutbytte	15	2 301	2 293
Avsatt ikke utbetalte gaver, tilskudd og bevilgninger	3	313	335
Gjeld til datterselskap	13	2	18
Andre avsetninger for forpliktelser		11	17
<b>Sum gjeld</b>		<b>2 659</b>	<b>2 692</b>
<b>Sum egenkapital og gjeld</b>		<b>46 259</b>	<b>41 397</b>

Oslo  
Styret i Gjensidigestiftelsen

Trine Riis Groven  
styreleder

Rune Aale-Hansen  
nestleder

Even Søfteland  
styremedlem

Eivind Elnan  
styremedlem

Simona Trombetta  
styremedlem

Hans Rindal  
styremedlem

Hilde Merete Nafstad  
styremedlem

Ingrid Riddervold Lorange  
adm.dirrektør



### DIREKTE KONTANTSTRØM

#### GJENSIDIGESTIFTELSEN

	Note	2021	2020
<b>KONTANTSTRØMMER FRA OPERASJONELLE AKTIVITETER</b>			
Netto inn-/utb. vedr. verdipapirer til virkelig verdi		-2 845	-1 100
Utbetaling til drift		-96	-108
Netto inn-/utb. vedr. gaver, tilskudd og bevilgninger		-224	-255
Utbetaling av kundeutbytte		-2 341	-2 216
Netto inn-/utb. vedr. andre operasjonelle aktiviteter		636	34
Innbetalinger av renter		84	2
Utbetalinger av skatter og offentlige avgifter		-273	51
<b>Netto kontantstrøm fra operasjonelle aktiviteter</b>		<b>-4 513</b>	<b>-3 694</b>
<b>KONTANTSTRØMMER FRA INVESTERINGSAKTIVITETER</b>			
Innbetalt overskuddskapital fra datterselskap		1 992	1 556
<b>Netto kontantstrøm fra investeringsaktiviteter</b>		<b>1 991</b>	<b>1 556</b>
<b>KONTANTSTRØMMER FRA FINANSIERINGSAKTIVITETER</b>			
Innbetalt ordinært utbytte fra datterselskap		2 303	2 256
<b>Netto kontantstrøm fra finansieringsaktiviteter</b>		<b>2 303</b>	<b>2 256</b>
<b>Netto endring i kontanter</b>		<b>-218</b>	<b>118</b>
Beh. av kontanter ved periodens begynnelse		263	145
<b>Beh. av kontanter ved periodens slutt</b>		<b>45</b>	<b>263</b>



## Oppstilling over endringer i egenkapitalen

Tall i MNOK	Note	Grunnkapital	Annen innskutt egenkapital	Annen egenkapital	Sum egenkapital
Egenkapital 31.12.2020		4 150	14 969	19 586	38 705
<b>Resultat før andre resultatkomponenter</b>				<b>4 902</b>	<b>4 902</b>
<b>Andre resultatkomponenter</b>					
Aktuarielle gevinster og tap på pensjon	6			-4	-4
<b>Periodens totalresultat</b>				<b>4 898</b>	<b>4 898</b>
Uavhentet utbytte tillagt egenkapital				-4	-4
<b>Egenkapital 31.12.2021</b>		<b>4 150</b>	<b>14 969</b>	<b>24 480</b>	<b>43 600</b>



## Note 1 Regnskapsprinsipper

### RAPPORTERINGSENHET

Gjensidigestiftelsen er en norsk finansstiftelse med hovedkontor i Grundingen 6, Oslo. Stiftelsen deler ut gaver til aktiviteter i tråd med stiftelsens formål, er største aksjonær i Gjensidige Forsikring ASA, forvalter finansielle eiendeler og deler ut kundeutbytte til Gjensidige Forsikring ASAs skadeforsikringskunder i Norge.

### SAMSVARERKLÆRING

Regnskapet for Gjensidigestiftelsen er avlagt i henhold til regnskapslov, god regnskapsskikk i Norge, samt Forskrift om årsregnskap for skadeforsikringsforetak.

### OPPSTILLINGSPLAN FOR RESULTAT OG BALANSE

Oppstillingsplanen for resultat og balanse er utarbeidet etter årsregnskapsforskriften for skadeforsikringsforetak.

Gjensidigestiftelsen er som finansstiftelse og eier av kun ett datterselskap unntatt fra konsernregnskapsplikten for sitt 62,24 prosent eierskap i Gjensidige Forsikring ASA, jf. årsregnskapsforskriften for skadeforsikringsforetak § 2-6.

### BRUK AV ESTIMATER OG SKJØNN

Ved utarbeidelsen av årsregnskapet har det vært brukt estimater og forutsetninger som har påvirket eiendeler, gjeld, inntekter, kostnader og opplysning om potensielle forpliktelser. Fremtidige hendelser kan medføre at estimatene endrer seg. Endringene vil bli regnskapsført når det foreligger grunnlag for å fastsette nye estimater.

### AKSJER I DATTERSELSKAP OG MOTTATT UTBYTTE

Datterselskaper innregnes til anskaffelseskost redusert med eventuelle nedskrivninger.

Anskaffelseskost på oppkjøpstidspunktet settes som hovedregel til virkelig verdi. I forbindelse med ervervelsen av aksjene i Gjensidige Forsikring ASA er unntaksregelen i henhold til NGAAP benyttet. Det betyr at aksjenes kostpris er satt til andelen av bokført egenkapital i Gjensidige Forsikring konsernet pr. 01.01.2010. Innregning skjedde med virkning pr. 01.01.2010.

Mottatt utbytte skal normalt inntektsføres. Dersom utbyttet overstiger stiftelsens andel av tilbakeholdt resultat etter overtagelse av aksjer, representerer den overskytende del tilbakebetaling av investert kapital og reduserer anskaffelseskost for investeringen. Utbytte regnskapsføres i samsvar med regnskapslovens bestemmelser.

### AVGITT KUNDEUTBYTTE

Avgitt kundeutbytte innregnes som en forpliktelse i samsvar med regnskapslovens bestemmelser, i henhold til forskrift om forenklet anvendelse av internasjonale regnskapsstandarder (FOR 2008-01-21 nr. 57). Dette innebærer at kundeutbytte kostnadsføres i det regnskapsåret det avsettes for.

Utbytteberettigede fra Gjensidigestiftelsen er Gjensidige Forsikrings skadeforsikringskunder i Norge.

Stiftelsens kostnader knyttet til kundeutbytteordningen trekkes fra mottatt utbytte fra Gjensidige, før videreformidling til kundene. Tilbakeholdte midler har vært bokført som en kostnadsreduksjon, dette prinsippet er nå (2021) endret, slik at stiftelsens brutto driftskostnader vises i regnskapet. For presentasjonsformål er 2020-tallene endret tilsvarende.



## **PENSJONSFORPLIKTELSER EGNE ANSATTE**

Stiftelsen har både innskuddsbaserte og ytelsesbaserte pensjonsordninger for sine ansatte. Den ytelsesbaserte pensjonsordningen er lagt i en egen pensjonskasse og er lukket for nyansatte. Den innskuddsbaserte pensjonsordningen er en ordning hvor stiftelsen betaler faste innskudd til et fond eller en pensjonskasse, og hvor det ikke foreligger noen juridisk eller underforstått forpliktelse til å betale ytterligere innskudd. Pliktige innskudd innregnes som personalkostnader i resultatet når de påløper.

Den ytelsesbaserte pensjonsordningen er en ordning som gir de ansatte kontraktmessige rettigheter til fremtidige pensjonsytelser. Pensjonsforpliktelser beregnes basert på en lineær opptjening og benytter forutsetninger om antall opptjeningsår, diskonteringsrente, fremtidig avkastning på pensjonsmidler, fremtidig regulering av lønn, pensjoner og ytelser fra folketrygden, samt aktuarielle forutsetninger for dødelighet, frivillig avgang med mer. Pensjonsmidler måles til virkelig verdi, og er fratrukket i netto pensjonsforpliktelse i balansen. Eventuell overfinansiering balanseføres i den grad det er sannsynlig at overfinansieringen kan utnyttes.

Alle aktuarielle gevinster og tap relatert til den ytelsesbaserte pensjonsordningen innregnes i andre resultatkomponenter.

## **SKATT**

Gjensidigestiftelsen er en skattefri institusjon. Se for øvrig note 8 for informasjon.

## **FINANSIELLE INVESTERINGER**

Finansielle eiendeler og forpliktelser innregnes i balansen når Gjensidigestiftelsen blir part i instrumentets kontraktmessige bestemmelser. Almennelige kjøp og salg av finansielle instrumenter er regnskapsført på transaksjonsdagen.

Finansielle eiendeler klassifiseres i kategorien til virkelig verdi over resultatet. Gjensidigestiftelsen benytter "Fair Value Option" som tillatt etter IAS 39.

Instrumenter klassifiseres i sin helhet i en av tre verdsettelsesnivåer basert på det laveste nivå av verdsettelsesinformasjon som er betydningsfull for verdsettelsen av instrumentene. Nedenfor redegjøres for de ulike verdsettelsesnivåene og hvilke finansielle eiendeler/forpliktelser som inngår på hvilke nivåer.

### **NOTERTE PRISER I ET AKTIVT MARKED (NIVÅ 1)**

Noterte priser i aktive markeder anses som det beste estimat på en eiendel/forpliktelses virkelige verdi. En finansiell eiendel/forpliktelse anses som verdsatt basert på noterte priser i aktive markeder dersom virkelig verdi er fastsatt basert på priser som er enkelt og regelmessig tilgjengelige og representerer faktiske og regelmessig forekommende markedstransaksjoner på armlengdes avstand. Finansielle eiendeler/forpliktelser som verdsettes basert på noterte priser i aktive markeder klassifiseres som nivå én i verdsettelseshierarkiet. Gjensidigestiftelsen har ikke finansielle eiendeler som er klassifisert på dette nivået.

### **VERDSETTELSE BASERT PÅ OBSERVERBARE MARKEDSDATA (NIVÅ 2)**

Når noterte priser i aktive markeder ikke er tilgjengelige, fastsettes virkelig verdi av finansielle eiendeler/forpliktelser fortrinnsvis ved hjelp av verdsettelsesmetoder som baserer seg på observerbare markedsdata.



En finansiell eiendel/forpliktelse anses som verdsatt basert på observerbare markedsdata dersom virkelig verdi er fastsatt med referanse til priser som ikke er noterte, men som er observerbare enten direkte (som priser) eller indirekte (derivert fra priser).

Følgende finansielle eiendeler/forpliktelser er klassifisert som nivå to i verdsettelseshierarkiet:

- Valutaterminer, aksjeopsjoner, fremtidige renteavtaler og valutaswapper hvis virkelige verdi er derivert fra verdien av underliggende instrumenter.

Derivatene i disse kategoriene verdsettes ved hjelp av allment brukte verdsettelsesmetoder for derivater(opsjonspringsmodeller etc.):

- Aksjefond, obligasjonsfond, hedgefond og kombinasjonsfond hvis virkelige verdi er bestemt på bakgrunn av verdien av instrumentene som fondene har investert i.
- Sertifikater, obligasjoner, realrenteobligasjoner og indeksobligasjoner som ikke er noterte, eller som er noterte men hvor det ikke forekommer regelmessige transaksjoner.

De unoterte instrumentene i disse kategoriene verdsettes basert på observerbare rentekurver og estimert kredittspread der hvor det er aktuelt.

Alle Gjensidigestiftelsens finansielle eiendeler bortsett fra "andre investeringer" og eiendomsinvesteringer er klassifisert på dette nivået.

### **VERDSETTELSE BASERT PÅ IKKE-OBSERVERBARE MARKEDSDATA (NIVÅ 3)**

Når verken noterte priser i aktive markeder eller observerbare markedsdata er tilgjengelige, verdsettes finansielle eiendeler/forpliktelser ved hjelp av verdsettelsesteknikker som ikke er basert på observerbare markedsdata.

En finansiell eiendel/forpliktelse anses som verdsatt basert på ikke-observerbare markedsdata dersom virkelig verdi er fastsatt uten å være basert på noterte priser i aktive markeder, og heller ikke er basert på observerbare markedsdata. Finansielle eiendeler/forpliktelser som er verdsatt basert på ikke-observerbare markedsdata er klassifisert som nivå tre i verdsettelseshierarkiet.

"Andre investeringer" og eiendomsinvesteringer er klassifisert på dette nivået.



## AVSTEMMING FINANSIELLE EIENDELER SOM VERDSETTES BASERT PÅ IKKE-OBSERVERBARE MARKEDSDATA (NIVÅ 3)

Tall i MNOK	Per 1.1	Netto ureal. gev. over res.	Kjøp/l	Salg	Realisasjoner	Per 31.12	Andel av netto ureal. gev. over res. som relaterer seg til instrumenter som ennå eies pr. 31.12
Eiendomsinvesteringer	2 244	153	35	-6	175	2 601	153
Andre investeringer	2 571	853	862	-584	508	4 211	912
<b>Sum</b>	<b>4 816</b>	<b>1 006</b>	<b>898</b>	<b>-590</b>	<b>683</b>	<b>6 812</b>	<b>1 065</b>

## SENSITIVITET FINANSIELLE EIENDELER SOM VERDSETTES BASERT PÅ IKKE-OBSERVERBARE MARKEDSDATA (NIVÅ 3)

Tall i MNOK	Sensitivitet
Eiendomsinvesteringer	Verdifall på 10 % 260
Andre investeringer	Verdifall på 10 % 421
<b>Sum</b>	<b>681</b>

### Note 2 Inntekter fra investeringer i Gjensidige Forsikring ASA

Gjensidige Forsikring ASA foreslår et ordinært utbytte på 7,70 kroner pr aksje for 2021. Videre ble det i 2021 utbetalt overskuddskapital med 4 kroner pr aksje. Stiftelsen har en aksjebeholdning på 311,2 millioner aksjer pr 31.12.2021. Med bakgrunn i dette har stiftelsen inntektsført ordinært utbytte på 2 396 millioner kroner samt overskuddskapital på 1 245 .

### Regnskapsmessige resultater som følge av ordinært og ekstraordinært utbytte fremgår av spesifikasjonen:

Tall i MNOK	2021	2020
Ordinært aksjeutbytte fra Gjensidige Forsikring ASA	2 396	4 559
Utdeling av overskuddskapital fra Gjensidige Forsikring ASA	1 245	2 303
<b>Sum inntekt fra investering i datterselskap</b>	<b>3 641</b>	<b>6 862</b>



## Note 3 Gavetildelinger

Tall i millioner kroner	2021	Andel	2020	Andel
Lokale gavetildelinger	151	69 %	125	53 %
Nasjonale gavetildelinger	69	31 %	110	47 %
<b>Sum ordinære gavetildelinger</b>	<b>219</b>	<b>100 %</b>	<b>235</b>	<b>100 %</b>
Frasagte midler (1)	-14		-3	
Tilbakeførte midler (2)	-2		-4	
<b>Sum gavekostnad</b>	<b>203</b>		<b>228</b>	
<b>Ikke utbet. tildelinger inkl. tidligere år</b>	<b>313</b>		<b>335</b>	

(1) Frasagte midler er gavetildelinger hvor søkere har gitt beskjed om at midlene ikke vil bli benyttet.  
(2) Tilbakeførte midler er prosjekter som har fått utbetalt midler, men der prosjektet likevel ikke gjennomføres eller gjennomføres til lavere kostnad enn innvilget beløp.

Styret i Gjensidigestiftelsen fattet vedtak om en ordinær ramme for gavetildelinger på 240 millioner kroner for 2021. I 2021 ble ikke hele gaverammen benyttet. Det er foretatt en vurdering av bokførte forpliktelser i gaveporteføljen. Gjennomgangen har medført lavere behov for avsetninger og beløpet reduserer årets gavekostnad.

## Note 4 Inntekter fra finansielle investeringer

Tall i MNOK	Utbytte/ rente- inntekter	Netto gevinst/ tap ved realisasjon	Netto urealisert gevinst/tap	Sum
Netto inntekter fra aksjefond	26	738	934	1 698
Netto inntekter rentefond, obligasjonsfond, ansvarlige lån og realrenteobligasjoner	167	-1	-120	45
Netto inntekter fra eiendomsinvesteringer	86	89	153	328
Netto inntekt fra andre investeringer	524	-16	895	1 403
<b>Netto inntekter og gevinster fra finansielle eiendeler 2021</b>	<b>803</b>	<b>810</b>	<b>1 862</b>	<b>3 475</b>



## Note 5 Personalkostnader

Tall i MNOK	2021	2020
Ordinære lønnskostnader	29	29
Godtgjørelse tillitsvalgte	6	6
Arbeidsgiveravgift	6	5
Pensjonskostnader, ytelsesbasert*	2	2
Pensjonskostnader, innskuddsbasert*	3	3
Andre ytelser	3	3
Fratrukne personalkostnader kundeutbytte**	0	0
<b>Sum personalytelser</b>	<b>50</b>	<b>48</b>

\* Se spesifikasjon i note 6

\*\*Ref. note 15

## Note 6 Pensjonskostnader og pensjonsforpliktelser

Ved utgangen av 2021 var det 26 ansatte (28 ansatte i 2020) i Gjensidigestiftelsen. 2 (3) av disse har ytelsespensjon, mens de øvrige 24 (25) har innskuddspensjon. I tillegg til aktive ansatte er det 4 som har gått av med ytelsespensjon. Gjensidigestiftelsen er forpliktet til å ha tjenestepensjonsordning etter lov om obligatorisk tjenestepensjon. Stiftelsens ordning oppfyller lovens krav.

### YTELSESBASERT PENSJONSORDNING

Gjensidigestiftelsen har ytelsesbasert tjenestepensjonsforsikring etter skatteoven (TPES) i Gjensidige Pensjonskasse.

Den generelle pensjonsalderen er 70 år. Alderspensionen utgjør 70 % av pensjonsgrunnlaget basert på antall opptjeningsår og lønnsnivå ved pensjonsalder. Videre inngår i ordningen ektefellepensjon, barnpensjon og uførepensjon etter nærmere bestemte regler. I tillegg har Gjensidigestiftelsen usikrede pensjonsforpliktelser overfor enkelte arbeidstakere utover den ordinære kollektivavtalen. Dette gjelder ansatte med lavere pensjonsalder, arbeidstakere med lønn over 12G og tilleggspensjoner.

Pensjonsforpliktelser er vurdert til nåverdi av de fremtidige pensjonsytelser som regnskapsmessig anses som opptjent på balansedagen. Fremtidige pensjonsytelser er beregnet med utgangspunkt i forventet lønn på pensjonstidspunktet. Ved måling av påløpt pensjonsforpliktelse benyttes estimert forpliktelse ved regnskapsavslutning. Pensjonsmidler er vurdert til markedsverdi (flytverdi). Ved verdsettelse av pensjonsmidlene benyttes estimert verdi ved regnskapsavslutningen.

Avvik mellom estimert pensjonsforpliktelse/estimert verdi av pensjonsmidler ved forrige regnskapsår og aktuarberegnet pensjonsforpliktelse/faktisk verdi av pensjonsmidlene ved årets begynnelse innregnes i andre resultatkomponenter.

Netto pensjonsforpliktelse er differansen mellom nåverdien av pensjonsforpliktelsen og verdien av pensjonsmidlene. I henhold til standarden er det tatt hensyn til arbeidsgiveravgift i den perioden en underfinansiering oppstår. Netto pensjonsforpliktelse fremkommer i balansen på linjen for pensjonsforpliktelser.

Den ytelsesbasert pensjonsordningen er lukket for nye ansatte.



## YTELSESBASERT PENSJON

### Tall i MNOK

	31.12.2021	31.12.2020
<b>Bevegelser pensjonsforpliktelse (DBO)</b>		
DBO ved periodens begynnelse	45,0	42,6
Årets pensjonsopptjening (Service Cost)	1,3	1,0
Aga/FS av årets opptjening	0,2	0,1
Rentekostnad på pensjonsforpliktelsen	0,7	0,9
Aktuarielt tap (gevinst)	-1,7	1,8
Pensjonsutbetalinger	-3,0	-1,3
Aga/FS av innbetalte pensjonsmidler	-0,5	-0,2
<b>DBO ved periodens slutt</b>	<b>42,1</b>	<b>45,0</b>

	31.12.2021	31.12.2020
<b>Bevegelser pensjonsmidler</b>		
Pensjonsmidler ved periodens begynnelse	16,6	15,4
Forventet avkastning på pensjonsmidlene	0,3	0,3
Aktuarielt (tap) gevinst	-6,3	0,7
Innbetalinger	1,3	0,8
Pensjonsutbetalinger	-0,6	-0,6
Aga/FS av innbetalte pensjonsmidler	-0,5	-0,2
<b>Pensjonsmidler ved periodens slutt</b>	<b>10,7</b>	<b>16,6</b>

	31.12.2021	31.12.2020
<b>Balanseført pensjonsforpliktelse</b>		
DBO ved periodens slutt sikrede planer	12,9	21,0
Midler ved periodens slutt	10,7	16,6
Netto pensjonsforpliktelse - underfinansiert (overfinansiert)	2,1	4,4
DBO ved periodens slutt usikrede planer	29,2	24,0
<b>Balanseført pensjonsforpliktelse inkl aga/FS</b>	<b>31,4</b>	<b>28,4</b>

	31.12.2021	31.12.2020
<b>Periodens pensjonskostnad</b>		
Pensjonskostnad	1,5	1,2
Netto rentekostnad	0,5	0,6
Resultatført pensjonskostnad	2,0	1,8
Ny måling innregnet i andre resultatkomponenter	4,6	1,1
<b>Sum (inntekt)/kostnad innregnet i andre resultatkomponenter</b>	<b>6,6</b>	<b>2,9</b>

	2021	2020
<b>Økonomiske forutsetninger</b>		
Diskonteringsrente	1,98 %	1,67 %
Forventet avkastning pensjonsmidler	1,98 %	1,67 %
Årlig forventet lønnsvekst	3,00 %	2,65 %
Årlig forventet G-regulering	3,00 %	2,77 %
<b>Årlig forventet regulering av pensjoner under utbetaling</b>	<b>1,90%</b>	<b>1,90%</b>

	2021	2020
<b>Pensjonsmidler</b>		
<b>Prosentvis fordeling fordelt på aktivklasser</b>		
Aksjer	13,1 %	8,13 %
Obligasjoner	65,4 %	82,5 %
Annet	21,5 %	9,37 %
<b>Totalt</b>	<b>100,0 %</b>	<b>100,0 %</b>

Aktuarberegninger utføres av Gabler Pensjonstjenester AS, basert på forutsetninger utarbeidet i



samarbeid med Gjensidigestiftelsen og Gjensidige Pensjonsforsikring AS.

## INNSKUDDSBASERT PENSJONSORDNING

Øvrige ansatte, herav alle nyansatte, inngår i den innskuddsbasert pensjonsordningen. Beløp innregnet som kostnad for bidrag til den innskuddsbaserte pensjonsordningen utgjør 3,5 millioner kroner i 2021 (3,3 millioner kroner i 2020).

Selskapets tilskudd til den innskuddsbaserte pensjonsordningen innregnes som kostnad i det året bidraget er betalt. Tilskuddene er i henhold til grensene for skattefrie tilskudd. Dette utgjør 7 % av lønn fra 0 til 7,1 G og 25,1 % fra 7,1 til 12 G. Medlemmer av innskuddsbasert pensjonsordning med inntekt over 12 G er også med i usikret ordning beskrevet under ytelsesbaserte pensjonsordninger ovenfor.

## Note 7 Godtgjørelse til administrerende direktør, styret, kontrollutvalg og revisor

### Tall i TNOK

Styret	Lønn/honorar
Trine Riis Groven (leder)	467
Rune Aale-Hansen (nestleder)	264
Eivind Elnan	213
Even Søfteland	210
Simona Trombetta	173
Hans Rindal	198
Hilde Merete Nafstad	179

### Kontrollutvalg

Bjørn Stordrange (leder) tom 1. halvår	90
Hege Dahl (leder) fom 2. halvår	110
Erik Lind	33
Tore Kvam	95

### Godtgjørelse til administrerende direktør

Lønn/honorar	2 873
Annen godtgjørelse	112
Opptjente rettigheter i regnskapsåret for pensjonsordning	188

Gjensidigestiftelsen har forpliktet seg overfor administrerende direktør, ved en eventuell oppsigelse av denne, til å utbetale i tillegg til lønn og andre ytelser i oppsigelsestiden, en kompensasjon (etterlønn) tilsvarende 12 (tolv) måneders fastlønn, slik fastlønnen er på datoen for oppsigelsen.

Gjensidigestiftelsen har ikke forpliktelser overfor medlemmer av kontrollutvalget eller styret hva angår vederlag ved opphør eller endring av ansettelsesforholdet eller vervet. Tilsvarende gjelder avtaler om bonuser, overskuddsdelinger og lignende til fordel for medlemmer av kontrollutvalget eller styret. Honorarer til styremedlemmer er sumposter, som i tillegg til styrehonorarer kan inneholde honorarer for arbeid i forskjellige utvalg og komitéer. Honorarer for styremedlemmer er ikke nødvendigvis sammenlignbare, da tjenestetiden til de enkelte medlemmer ikke nødvendigvis er sammenfallende med regnskapsåret.

### Godtgjørelse til revisor inkl. mva:

2021

2020



Lovpålagt revisjon	248	250
Andre attestasjonstjenester	0	0
Skatterådgivning	76	184
<b>Sum</b>	<b>323</b>	<b>434</b>

## Note 8 Skatt

### Årets skattekostnad

<b>Tall i MNOK</b>	<b>2021</b>	<b>2020</b>
1) Tidligere innbetalt skatt refundert etter medhold skatteklagenemda	-283	0
2) Avsetning skatt vedr. investeringer i deltakerlignende selskaper	10	14
<b>Skattekostnad</b>	<b>-273</b>	<b>14</b>

1) Stiftelsen vant frem med sitt syn vedrørende verdsettelsen av Gjensidige ved børsintroduksjonen i 2010. Tidligere kostnadsførte skattebeløp kommer til inntekt i 2021.

2) Gjensidigestiftelsen er en skattefri institusjon. Investeringer i deltakerlignende selskaper innebærer imidlertid at Gjensidigestiftelsen må betale inntekts- og formuesskatt på disse investeringene. På grunn av stor usikkerhet rundt estimert skattekostnad på disse investeringene, baserer avsatt beløp seg på reell skattekostnad for 2020 ihht. til skatteoppgjøret.

## Note 9 Stiftelsens aksjer i Gjensidige Forsikring ASA

	<b>31.12.2021</b>	<b>31.12.2020</b>	<b>Endring</b>
Stemmeandel	62,24 %	62,24 %	
Balanseført verdi (MNOK)	12 423	12 423	
Antall aksjer	311 200 115	311 200 115	
Verdi pr. aksje på Oslo Børs	214,0	189,1	24,9
Børsverdi (MNOK)	66 597	58 860	7 736

Gjensidigestiftelsen eierskap i Gjensidige Forsikring ASA utgjør 311,2 millioner aksjer og tilsvarer en stemmeandelen på 62,24 % pr. 31.12.2021.



## Note 10 Balansførte finansielle investeringer

Tall i MNOK	2021	2020	2019
	Bokført verdi	Bokført verdi	Bokført verdi
Norske og utenlandske aksjefond	15 316	13 853	11 393
Rentefond, obligasjonsfond, ansvarlige lån og realrenteobligasjoner	9 243	6 972	6 667
Eiendomsinvesteringer	2 601	2 244	1 860
Andre investeringer	4 211	2 571	2 031
<b>Sum finansielle investeringer</b>	<b>31 370</b>	<b>25 640</b>	<b>21 951</b>

### RENTEFOND, OBLIGASJONSFOND OG REALRENTEOBLIGASJONER

Gjennomsnittlig durasjon(\*) ligger iht. kapitalforvaltningsstrategi med 1-5 år i den norske obligasjonsporteføljen og 1-10 år i den globale obligasjonsporteføljen.

(\*) Gjennomsnittlig durasjon er beregnet på grunnlag av durasjon og uttrykker verdifølsomhet for underliggende renteendringer.

### VERDSETTELSESHIERARKI

Prinsippene for plassering av finansielle eiendeler på de tre nivåene i verdsettelseshierarkiet er beskrevet i note 1.

	Nivå 1 Noterte priser	Nivå 2 Observerbare forutsetninger	Nivå 3 Ikke- observerbare forutsetninger	Sum
Norske og utenlandske aksjefond	0	15 316	0	15 316
Rentefond, obligasjonsfond, ansvarlige lån og realrenteobligasjoner	0	9 243	0	9 243
Eiendomsinvesteringer	0	0	2 601	2 601
Andre investeringer	0	0	4 211	4 211
<b>Sum</b>	<b>0</b>	<b>24 558</b>	<b>6 812</b>	<b>31 370</b>

## Note 11 Spesifikasjon av andre kortsiktige fordringer

Tall i MNOK	31.12.2021	31.12.2020
Ordinært aksjeutbytte og overskuddskapital fra Gjensidige Forsikring ASA	2 398	3 050
Fordring på Brannkassene	21	19
Uoppgjorte handler finans og investeringer	4	6
Andre kortsiktige fordringer	2	1
<b>Sum andre kortsiktige fordringer</b>	<b>2 424</b>	<b>3 076</b>



## Note 12 Bankinnskudd

Tall i MNOK	31.12.2021	31.12.2020
Kontanter og bankinnskudd	45	263

Bundne midler på skattetrekkskonto utgjorde 2,3 millioner kroner pr 31.12.2021.

## Note 13 Transaksjoner mellom konsernselskaper

### RESULTATPOSTER MED GJENSIDIGE FORSIKRING ASA OG DØTRE

Tall i MNOK	2021	2020
Ordinært aksjeutbytte	2 396	4 559
Utdeling av overskuddskapital	1 245	2 303
<b>Sum resultatposter</b>	<b>3 641</b>	<b>6 862</b>

### BALANSEPOSTER MED GJENSIDIGE FORSIKRING ASA OG DØTRE

Tall i MNOK	31.12.2021	31.12.2020
Fordringer på	2 398	3 050
Gjeld til	-2	-18
<b>Sum til gode</b>	<b>2 396</b>	<b>3 032</b>

## Note 14 Antall ansatte/årsverk

	2021	2020
Antall ansatte ved årsslutt	26	28
Antall årsverk	26	28
Gjennomsnittlig antall ansatte	27	28

## Note 15 Avsatt ikke utbetalt kundeutbytte fra Gjensidige Forsikring ASA og Brannkasseandel

Tall i MNOK	31.12.2021	31.12.2020
Kundeutbytte	2 281	2 274
Brannkasseandel	21	19
<b>Totalt</b>	<b>2 301</b>	<b>2 293</b>

## Note 16 Innskutt egenkapital (Aksjer i Gjensidige Forsikring ASA)

Vedtaket om omdannelse av Gjensidige Forsikring BA til Gjensidige Forsikring ASA, og overføring av 75 % av aksjene i Gjensidige Forsikring ASA til Gjensidigestiftelsen, la til grunn regnskapsmessig kontinuitet. På bakgrunn av dette innarbeides omdannelsen pr 01.01.2010 i regnskapet. Innskutt egenkapital utgjør 14 969 millioner kroner. Dette tilsvarte 75% av balanseført egenkapital i Gjensidige Forsikring konsern pr. 1.1.2010.



Det har ikke vært egenkapitalinnskudd i 2021.

## Note 17 Styring av finansiell risiko

Gjensidigestiftelsens (Stiftelsens) evne til å realisere formålet er eksponert for finansiell risiko. Styring av finansiell risiko stiller krav til hvordan kapitalen investeres i ulike verdipapirer og andre eiendeler, og til hvordan Stiftelsen utøver sin risikostyring gjennom daglig oppfølging av porteføljen.

Stiftelsens kapital er fullt implementert i henhold til gjeldende kapitalforvaltningsstrategi. Kapitalforvaltningsstrategien inneholder retningslinjer for sammensetningen av finansielle eiendeler gjennom prinsipper og rammer for Stiftelsens risikostyring. Gjennom den risikoen Stiftelsen tar og ved hjelp av den risikostyringen som utøves, forventes det å skape markedsmessig avkastning som skal benyttes til å realisere Stiftelsens formål.

Utdeling av overskuddskapital fra Gjensidige Forsikring ASA for 2021 tillegges Stiftelsens kapital, og forvaltes i henhold til gjeldende kapitalforvaltningsstrategi.

Stiftelsen eier pr 31.12.2021 62,24 % av aksjene i Gjensidige Forsikring ASA. Ordinært aksjeutbytte som Stiftelsen mottar fra Gjensidige Forsikring skal etter stiftelsens vedtekter viderefremmes til de norske skadeforsikringskundene i Gjensidige Forsikring. Stiftelsens finansielle risiko knyttet til viderefremming er begrenset ved at utbetalingen er sikret gjennom tilsvarende innbetaling fra Gjensidige Forsikring. Finansiell risiko er et samlebegrep for flere typer risiko i forbindelse med finansielle eiendeler. Aktuelle finansielle risikotyper for Gjensidigestiftelsen beskrives nedenfor.

Markedsrisiko omfatter blant annet effekter av aksjekursutviklingen i Gjensidige Forsikring ASA og aksjeeksponering i investeringsporteføljen. Aksjenes markedsverdi i Gjensidige Forsikring ASA utgjorde 66,6 milliarder kroner pr 31.12.2021. Aksjene er balanseført til kostpris som pr 31.12.2021 utgjør 12,4 milliarder kroner. Ved bruk av kostmetoden skal det foretas nedskrivning til virkelig verdi ved et varig verdifall. Nedskrivning skal reverseres når grunnlaget for nedskrivning ikke lenger er tilstede. Eventuelle nedskrivning og reversering av nedskrivningen vil påvirke resultat og egenkapital i stiftelsen. Pr. 31.12.2021 er det en merverdi på ca. 54,2 milliarder kroner i Gjensidige aksjene og således ikke behov for å foreta nedskrivning.

Aksjeeksponeringen i investeringsporteføljen utgjør 15,3 milliarder kroner pr. 31.12.2021. Denne porteføljen vurderes til virkelig verdi i balansen. Endringer i markedsverdi vil dermed få umiddelbar effekt på Stiftelsens egenkapital.

Annen eksponering i investeringsporteføljen består av bankinnskudd, pengemarkedsfond, obligasjonsfond og realrenteobligasjoner i norske og globale renter. Balanseført verdi til virkelig verdi for disse eiendelene utgjør 9,2 milliarder kroner pr. 31.12.2021. Disse papirene er eksponert for renteutviklingen i markedene.

Eiendomsinvesteringer har en balanseført verdi pr 31.12.2021 på 2,6 milliarder kroner, virkelig verdi er ikke verifiserbar før ved realisasjonstidspunkt.

Andre investeringer har en balanseført verdi pr 31.12.2021 på 4,2 milliard kroner.



## RATING/KREDITTRISIKO

Kredittrisiko defineres som mulig tap som oppstår hvis en utsteder ikke oppfyller sine forpliktelser. Stiftelsens kredittrisiko pr. 31.12.2021 relaterer seg i hovedsak til bankinnskudd, pengemarkedsfond, obligasjonsfond, ansvarlige lån og realrenteobligasjoner. Kredittrisikoen er hensyntatt ved å investere i diversifiserte fond og spre bankinnskudd i norske banker. Endringer i debitors kredittvurdering overvåkes og følges opp.

Total eksponering for kredittrisiko er følgende:

### Rentebærende investeringer (Bankinnskudd, Obligasjonsfond, Ansvarlig kapital og realrenteobligasjoner)

#### MNOK

Investment Grade (Obligasjoner med lav misligholdssansynlighet)	8 356
Globale	2 716
Norske	5 640
Non-Investment Grade (Obligasjoner med moderat til høy misligholdssansynlighet)	615
Globale	615
Norske	0
Bankinnskudd	272
<b>Sum rentebærende investeringer</b>	<b>9 243</b>

90% av investeringsporteføljen i rentebærende papirer er investert i papirer med rating tilsvarende investment grade.

I tillegg til ovenfor nevnte rentebærende fordringer, foreligger det en ikke-rentebærende fordring på Gjensidige Forsikring ASA som utgjør 2 398 MNOK pr. 31.12.2021. Fordringen er knyttet til foreslått aksjeutbytte for regnskapsåret 2021 og vil bli gjort opp i etterkant av ordinær generalforsamling i Gjensidige Forsikring ASA.

## VALUTAÆKSPONERING

Stiftelsen er eksponert for valuta. Valutaeksponeringen er i hovedsak knyttet til investeringer i globale aksje- og obligasjonsfond samt andre investeringer. Nedenfor fremgår samlet oversikt over eksponering i utenlandsk valuta:

Finansiell eksponering i utenlandsk valuta	MNOK
USD	3 499
EUR	1 958
SEK	474
CHF	107
DKK	81
<b>Totalt</b>	<b>6 118</b>

## LIKVIDITETSRISIKO

Likviditetsrisiko er risikoen for at Stiftelsen ikke har tilstrekkelig likviditet til å møte sine betalingsforpliktelser, eller ikke klarer å avhende verdipapirer i finansmarkedene. Stiftelsens største fremtidige utbetalinger knytter seg til gavetildelinger. Gavetildelinger og utgifter til drift av stiftelsen er basert på midler fra investeringsporteføljen og avkastning fra denne. Stiftelsens investeringer er i all hovedsak mulig å realisere innenfor et kort tidsperspektiv. Likviditetsrisikoen anses derfor å være svært lav.



## List of Signatures Page 1/1

### 2021 Årsrapport.pdf

Name	Method	Signed at
Søfteland, Even	BANKID_MOBILE	2022-03-25 09:32 GMT+01
Rindal, Hans	BANKID_MOBILE	2022-03-25 08:35 GMT+01
Aale-Hansen, Rune	BANKID_MOBILE	2022-03-25 08:23 GMT+01
Groven, Trine Riis	BANKID_MOBILE	2022-03-24 23:02 GMT+01
Elhan, Eivind	BANKID_MOBILE	2022-03-24 20:04 GMT+01
Nafstad, Hilde Merete	BANKID_MOBILE	2022-03-29 09:23 GMT+02
Trombetta, Simona	BANKID	2022-03-27 22:59 GMT+02
Lorange, Ingrid Riddervold	BANKID_MOBILE	2022-03-25 10:25 GMT+01



This file is sealed with a digital signature. The seal is a guarantee for the authenticity of the document.  
External reference: 23DE9CB935924AE09A41BB64B9A416DE

## ÅRSRAPPORT 2021

### 1. Om årsrapporten

Gjensidigestiftelsens årsrapport beskriver hvordan vi arbeider for å realisere formålene våre og hvordan vi skaper verdier for samfunnet gjennom utdelinger og eierskap

### 2. Dette er Gjensidigestiftelsen

Gjensidigestiftelsen er Norges største finansstiftelse og har to hovedoppgaver. Den ene er å være majoritets-eier i Gjensidige Forsikring ASA og videreføre over 200 års forsikringshistorie i Norge. Den andre er å bidra med økonomiske utdelinger til tiltak innen trygghet og helse. Begge oppgavene handler om å skape gode liv i et trygt samfunn.

Stiftelsen har fire vedtektsfestede formål:

1. Langsiktig eierskap i Gjensidige Forsikring ASA
2. Videreformidling av aksjeutbytte fra Gjensidige til kundene
3. Utdeling til samfunnsnyttige formål
4. Oppnå markedsmessig avkastning på egenkapitalen.

Visjon, misjon og verdier

Visjonen vår er: Gode liv i et trygt samfunn.

Misjonen vår er: Gjensidigestiftelsen skal bidra med kompetanse og økonomisk støtte for at alle skal kunne leve gode liv i et trygt samfunn.

Stiftelsen skal, som en stor og aktiv eier i Gjensidige Forsikring ASA, være med å utvikle Norges ledende forsikringsselskap.

Verdiene våre er: Profesjonell, engasjert og samfunnsbevisst

Strategiske ambisjoner:

Stiftelsen jobber etter følgende strategiske ambisjoner for perioden 2021-2025.

- Gjensidigestiftelsen skal ha betydelige og målrettede tildelinger
- Gjensidigestiftelsen skal gjennom sin virksomhet bidra til bærekraftig samfunnsutvikling
- Gjensidigestiftelsen skal bidra til utvikling og deling av kunnskap
- Gjensidigestiftelsen skal være fleksibel og kostnadseffektiv
- Gjensidigestiftelsen skal fremme og ivareta eierskapet i Gjensidige Forsikring ASA

De strategiske ambisjonene er førende for hvordan stiftelsen skaper verdier og jobber og nærmere beskrevet i kapittel 6.



This file is sealed with a digital signature.  
The seal is a guarantee for the authenticity  
of the document.

Document ID:  
23DE9CB935924AE09A41BB64B9A416DE

## Opprinnelsen

I 2007 ble Gjensidigefondet etablert med retningslinjer for gaveutdelinger. Høsten samme år ble Gjensidigestiftelsen etablert som en allmenn stiftelse med samme formål som fondet. I forbindelse med børsnoteringen av Gjensidige Forsikring i 2010 ble stiftelsen omdannet til en finansstiftelse og fikk med dette flere oppgaver. Frem til 2010 hadde Gjensidige vært et kundeid selskap, og gjennom børsnoteringen ble eierskapet og kunderepresentasjonen videreført gjennom Gjensidigestiftelsen.

## 3. Organisasjon

### Kundestyling av stiftelsen

Frem til 2010 var Gjensidige Forsikring eid av selskapets kunder. I 2010 vedtok kundene å børsnotere Gjensidige Forsikring. Dette ble gjort for å styrke det finansielle grunnlaget for selskapet. Kundenes rettigheter ble videreført gjennom Gjensidigestiftelsen.

Skadeforsikringskundene til Gjensidige Forsikring i Norge er forslags- og stemmeberettiget ved stiftelsens kundevalg som gjennomføres annethvert år. Valgperioden er fire år. 101 kunder med geografisk spredning fra hele landet utgjør stiftelsens generalforsamling. Modellen med kundestyling er en videreføring av kundens innflytelse fra den tiden Gjensidige var et gjensidig selskap eid av kundene.

Generalforsamlingens representanter er valgt gjennom 19 valgkretser over hele landet. I henhold til vedtektene velger generalforsamlingen et styre, en valgkomité og et kontrollutvalg, samt godkjenner årsregnskap, disponeringer og fastsetter godtgjørelser. I tillegg til generalforsamlingens oppgaver gjennomgår og innstiller representantene gavesøknader fra sitt område.

Forvaltningen av stiftelsen tilligger styret, som også beslutter alle gaveutdelinger.

Ved hjelp av digitale møteplasser og verktøy har kundevalgte ivaretatt oppgavene sine på tross av pandemi i 2021.

### Kunderepresentasjon i Gjensidige Forsikring ASA

Gjensidigestiftelsen er representert med tre medlemmer i styret i Gjensidige Forsikring ASA. To av disse er styremedlemmer i Gjensidigestiftelsen, mens det tredje medlemmet er valgt blant selskapets kunder. I tillegg er stiftelsen representert i selskapets valgkomité med henholdsvis styreleder og leder av stiftelsens valgkomité.

Styreleder representerer stiftelsens interesser på generalforsamlingen i Gjensidige Forsikring.

### Administrasjon

Ved utgangen av 2021 var 26 personer ansatt i stiftelsen, 12 kvinner og 14 menn. Ledergruppen i stiftelsen består av to kvinner og fire menn.

Som følge av pandemien har stiftelsens ansatte hatt hjemmekontor det meste av året. Hjemmekontorløsninger har blitt tilrettelagt både med utstyr og fleksibel arbeidstid. Stiftelsen har med hjelp av digitale møteplasser kunne opprettholde normal drift.



This file is sealed with a digital signature.  
The seal is a guarantee for the authenticity  
of the document.

Document ID:  
23DE9CB935924AE09A41BB64B9A416DE

Sykefraværet i 2021 var på 2,6 prosent, noe som er en økning på 0,3 prosent fra året før. Ikke noe av sykefraværet har direkte sammenheng med arbeidssituasjonen, og det har ikke forekommet uhell med personskade i 2021.

Det arbeides systematisk med helse, miljø og sikkerhet (HMS) og stiftelsen har et arbeidsmiljø- og samarbeidsutvalg (ASU). Det er i 2021 gjennomført vernerunde som inkluderte hjemmekontorsituasjonen.

Stiftelsens virksomhet er ikke av en karakter som direkte belaster det ytre miljø. Som organisasjon er stiftelsens utslipp knyttet til drift av kontorer, transport ved reiser og kjøp av varer og tjenester.

Stiftelsen har inngått avtale om inkluderende arbeidsliv (IA-bedrift). I rekrutterings- og ansettelsesprosesser er stiftelsen bevisst på å likestille alle kandidater. Gjensidigestiftelsens forretningsadresse er Grundingen 6, 0250 Oslo.

Gjensidigestiftelsen har styreansvarsforsikring fordelt på AIG og W. R. Berkely.

#### 4. Hovedtall

Gjensidigestiftelsen forvaltet verdier som hadde en markedsverdi tilsvarende 98 milliarder kroner pr 31.12 2021. Av disse var 66,6 milliarder kroner knyttet til eierandelen i Gjensidige Forsikring ASA på 62,24 prosent, mens 31,4 milliarder kroner utgjør stiftelsens investeringsportefølje.

[Infografikk med avkastning på investeringer, kundeutbytte og utdelinger til samfunnsnyttige formål, markedsverdi GJF ASA].

##### **Gave:**

I 2021 ble det utdelt 219 millioner kroner til 975 tiltak over hele landet.

[Infografikk på akkumulerte tall: Totalt Gavemidler totalt i stiftelsens historie og totalt antall prosjekter, samt pågående satsinger/aktive prosjekter i portefølje?]

##### **Investeringsporteføljen:**

Inntektene fra investeringsaktiviteten i 2021 ble på nær 3,5 milliarder kroner, dette tilsvarer en avkastning på 13 %. Dette er den høyeste avkastningen i stiftelsens historie, både nominelt og prosentvis. De største bidragsytere til avkastningen var aksjefond og private equity.

[Infografikk på historisk utvikling]

##### **Eierskap og kundeutbytte:**

Gjensidigestiftelsen mottok et ordinært aksjeutbytte fra Gjensidige forsikring ASA på 2.396 millioner kroner, og av dette ble 2.281 millioner kroner viderefremidlet som kundeutbytte til Gjensidiges skadeforsikringskunder i Norge etter vedtak i stiftelsens generalforsamling. Mottatt overskuddskapital på 1,245 milliarder ble tillagt stiftelsens kapital for å sikre langsiktig formålsrealisering.

[Infografikk på historisk utvikling]



This file is sealed with a digital signature.  
The seal is a guarantee for the authenticity  
of the document.

Document ID:  
23DE9CB935924AE09A41BB64B9A416DE

## 5. Året som gikk

(Tidslinje med titler og bilder)

### Utlysninger:

Gjensidigestiftelsen gjennomførte to utlysninger i 2021, én i mars og én i september. Sommerutlysningen var rettet mot barn og unge i form av sommeraktiviteter og sommerjobber. Høstutlysningen hadde som formål å skape aktive fritidstilbud for alle. Nær 1000 tiltak fikk støtte.

### Naturmøteplasser:

Tildelinger til 29 naturmøteplasser rundt i hele landet ble gjennomført i 2021. Utlysningen ble gjennomført i samarbeid med fylkeskommunene, som hadde ansvaret for å innhente søknader.

### Generalforsamling:

Generalforsamlingen i Gjensidigestiftelsen ble gjennomført digitalt i slutten av april. Her ble blant annet vedtak om utbetaling av kundeutbytte på nær 2,3 milliarder vedtatt.

### Utbetaling av kundeutbytte

I løpet av mai og juni ble kundeutbyttet på nær 2,3 milliarder utbetalt til skadeforsikringskundene i Norge.

### Evaluering av gaveåret 2020:

Menon Economics gjennomførte en omfattende evaluering av Gjensidigestiftelsens gavearbeid. Formålet var å evaluere stiftelsens gavetildelinger i 2019 og 2020 opp mot stiftelsens strategi

### Trygg By Norge:

Gjensidigestiftelsen videreførte sitt arbeid med Trygg By Norge som startet som en satsing i 2020. Formålet med prosjektet er å forebygge hat, vold og radikalisering. Det ble gjennomført en stor høstsamling på Hurdal.

### Dåp av redningsfartøy i Horten:

Redningsselskapet solgte Kystvekteren som tidligere var donert av Gjensidigestiftelsen, og brukte salgssummen til å finansiere et nytt støttefartøy. Dette fartøyet kalles Sjøvekteren og skal brukes i Kristiansund.

### Ny daglig leder i stiftelsen:

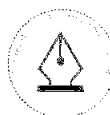
Ingrid Riddervold Lorange tiltrådte som daglig leder 1. september 2021 og etterfulgte Unn Dehlen som gikk av med pensjon.

### Sammen redder vi liv:

Gjensidigestiftelsen markerte verdens hjerte- og lungeredningsdag 16. oktober med et pressearrangement på Oslo sentralstasjon.

### Investeringsporteføljen passerte 30 milliarder

I november passerte stiftelsens investeringsportefølje 30 milliarder.



This file is sealed with a digital signature.  
The seal is a guarantee for the authenticity  
of the document.

Document ID:  
23DE9CB935924AE09A41BB64B9A416DE

## 6. Slik skaper vi verdier

I dette kapitelet beskrives hvordan stiftelsen jobber for å forvalte formålene og skape verdier for samfunnet og forsikringsfelleskapet til Gjensidige.

Beslutninger og prioriteringer i Gjensidigestiftelsen skal bygge på faglige analyser og erfaringsbasert kunnskap. For å kunne fatte gode beslutninger knyttet til eksempelvis eierskap av Gjensidige Forsikring ASA må stiftelsens styre, generalforsamlingen og administrasjon til enhver tid være oppdatert på kunnskap knyttet til relevante samfunnstrender, forsikringsbransjen, rolleforståelse og kapitalbehov. Det er også et mål om at informasjon, kompetanse og kunnskap opparbeidet gjennom egen virksomhet skal deles med relevante mottakere.

### Bærekraft

Gjensidigestiftelsen har som mål å bidra til å nå FNs bærekraftsmål. I 2021 har stiftelsen igangsatt arbeidet med å utarbeide prinsipper og målemetoder som vil synliggjøre hvordan stiftelsen kan bidra til oppnåelse av disse målene. Blant annet gjelder dette kapitalforvaltningen hvor det ses på løsninger for å ytterligere forsterke arbeidet med bærekraftige investeringer. For eierskapet av Gjensidige Forsikring ASA ønsker stiftelsen at selskapet skal videreutvikle sin bærekraftige satsing, og dette følges opp gjennom dialog og formell eierstyring. Det etterstrebes også at både støttemottakere og samarbeidspartnere velger bærekraftige løsninger i sine samarbeidsprosjekter med Gjensidigestiftelsen. Stiftelsen setter også tydelige mål for å redusere klimaavtrykket knyttet til vår interne drift.

### Eierskap og kundeutbytte

Stiftelsen skal utøve et langsiktig eierskap i Gjensidige Forsikring ASA. Da stiftelsen ble omdannet til finansstiftelse i 2010 og overtok alle aksjene i Gjensidige, ble det lagt vesentlig vekt på å etablere en kraftfull stiftelse med kapasitet til å delta i den videre utvikling av selskapet. Stiftelsen eier i dag 311,2 millioner aksjer i Gjensidige Forsikring ASA, noe som utgjør en eierpost på 62,24 prosent. Aksjeposten er i stiftelsens balanse bokført til kostpris 12,4 milliarder kroner. Verdiendringer på aksjeposten påvirker dermed ikke det regnskapsmessige resultatet. Stiftelsen har redusert vedtektsfestet krav til eierandel i Gjensidige Forsikring til 33,4 prosent. Dette for å øke handlingsrommet ved eventuelle selskapshendelser. Stiftelsens eierpolitikk ligger fast, og innebærer at stiftelsen skal ha ledende eierskap og bidra til å sikre eiermessig stabilitet og forutsigbarhet med mål om eierbrøk høyere enn 60/40 over tid. Redusert eierbrøk kan aksepteres ved selskapshendelser som er i samsvar med den overordnede strategien til Gjensidige Forsikring ASA. Som stor eier i selskapet har stiftelsen faste møter med IR-avdelingen etter fremleggelse av kvartalsresultater og konsernsjefen orienter stiftelsens styre hvert kvartal.

Et av Gjensidigestiftelsens formål er å videreformidle det ordinære utbyttet stiftelsen får på sine aksjer i Gjensidige Forsikring til selskapets skadeforsikringskunder i Norge. Fra stiftelsen ble omdannet til en finansstiftelse i 2010 og frem til høsten 2021, har kundene mottatt til sammen 22 milliarder kroner i kundeutbytte gjennom denne ordningen.

### Gavevirksomheten

Stiftelsens samfunnsnyttige bidrag forgår innen tre hovedområder: Trygg, sunn og aktiv. Utdelingen skjer både gjennom større satsinger og lokale utlysninger.



This file is sealed with a digital signature.  
The seal is a guarantee for the authenticity  
of the document.

Document ID:  
23DE9CB935924AE09A41BB64B9A416DE

## Programområde TRYGG

Vi arbeider for gode oppvekstvilkår. Vi arbeider for at ingen skal oppleve hat, vold og overgrep. Nærmiljøene skal ha gode møteplasser og bidra til å bygge tillit mellom ulike grupper. De fysiske omgivelsene skal være trygge, og legge til rette for at alle kan utfolde seg, uansett funksjonsnivå. Vi arbeider for å forebygge ulykker og skader. Når ulykker likevel skjer, vil vi støtte fellesskapets innsats for å redde og ivareta de som rammes.

## Programområde SUNN

Vi arbeider for god fysisk og psykiske helse i befolkningen. Vi vil fremme matglede som er bra for kroppen og kloden. Vi vil legge til rette for fysisk aktive liv, spesielt bruk av grøntområder og nærnatur. Vi arbeider for at barn og unge styrker sin mestringsevne og selvfølelse.

## Programområde AKTIV

Vi arbeider for inkluderende sosiale fellesskap. Barn og unge skal ha muligheten til å delta i en fritidsaktivitet i tråd med sine interesser og forutsetninger. Vi vil stimulere til skapende aktiviteter som tar vare på ressursene i nærmiljøet.

## Kapitalforvaltning

Gjensidigestiftelsen søker hele tiden å oppnå markedsmessig avkastning på egenkapitalen. Dette er også et av stiftelsens formål og skal oppnås med en forsvarlig forvaltning. Forvaltningen skal innrettes slik at kapitalen kan bidra til oppfyllelse av alle stiftelsens formål på lang sikt. Målet med forvaltningen er derfor å bevare realverdien av kapitalen samtidig som det kan besluttes uttak til drift, gave og eventuelle selskapshendelser i Gjensidige Forsikring ASA.

Investeringsporteføljen til stiftelsen skal forvaltes med evighetens perspektiv. Langsiktigheten i kapitalforvaltningen innebærer at det skal vises tilbakeholdenhet med investeringer som er basert på kortsiktig trading og markedstiming. Risikomålet i porteføljen er definert på følgende måte: Realverdien av kapitalen skal opprettholdes med 95 % sannsynlighet over 30 år. Det tas sikte på å optimalisere avkastning i porteføljen med dette risikomålet for å kunne oppfylle stiftelsens formål. Utnyttelse av Gjensidigestiftelsens lange investeringshorisont og moderate uttaksnivå, er viktige ledd i å utnytte risikobærende evne. For å sikre ønsket avkastning må stiftelsen påta seg risiko, fortrinnsvis i form av markedsrisiko (aksjer, eiendom, rente- og kredittrisiko), likviditetsrisiko og selskapsspesifikk risiko gjennom aktivt forvaltede fond. For å øke sannsynligheten for god avkastning over tid må stiftelsen akseptere varierende resultater fra år til år.

Bærekraft er et sentralt element i utførelsen av Gjensidigestiftelsens kapitalforvaltning. Kapitalforvaltningsstrategien fra styret inneholder retningslinjer for bærekraft og ansvarlige investeringer. Formålet med disse retningslinjene er å sikre at stiftelsens investeringer skjer i henhold til fastsatte etiske kriterier. Ansvarlige investeringer utgjør en del av stiftelsens samfunnsansvar og skal derfor reflekteres i alle ledd av stiftelsens investeringsarbeid. Stiftelsens finansielle investeringer skal følge internasjonale anerkjente kriterier for ansvarlige investeringer.

## Risikostyring og kontroll

Styret har en årlig gjennomgang av risikostyrings- og internkontrollprosessen, inkludert vurdering av det totale risikobildet for stiftelsen. Risikodempende tiltak behandles i



This file is sealed with a digital signature.  
The seal is a guarantee for the authenticity  
of the document.

Document ID:  
23DE9CB935924AE09A41BB64B9A416DE

revisjonsutvalget og administrasjonen rapporterer kvartalsvis til styret.

## 7. Resultater og verdier skapt i 2021

### Samfunnsbidrag (gavevirksomheten)

Stiftelsen mottok til sammen 3160 søknader med en søknadssum på 730 millioner kroner i 2021. Totalt ble det tildelt 219 millioner kroner. Årsbudsjettet var på 240 millioner kroner. På grunn av lavere aktivitet i forbindelse med pandemien og redusert kapasitet i administrasjonen, ble det et underforbruk på 20,9 millioner kroner.

Aktiviteter og tildelinger følger prinsipper og prioriteringer i tråd med strategi og ambisjoner for de programområdene.

«Sammen redder vi liv» er en stor dugnad som frivillige organisasjoner, helsemyndighetene og Gjensidigestiftelsen har arbeidet med siden 2017. Stiftelsen har til nå bevilget 80,9 millioner kroner til dugnaden som har til formål å redde 200 flere liv hvert år gjennom styrket førstehjelpskunnskap i befolkningen. I 2021 ble det gitt støtte til Ida Eides Minnefond som bidrar med førstehjelpskurs og hjertestartere til idrettslag over hele landet. I tillegg ble det brukt midler til Verdens hjertestarterdag i form av støtte til frivillige organisasjoner og kommunikasjonstiltak. Dagen ble markert i samarbeid med Laerdal Medical AS, frivillige fra Røde Kors, Norsk Folkehjelp og løperne Henrik og Filip Ingebrigtsen.

Styret vedtok en ny ramme til Trygg By Norge på 25 millioner kroner i 2021. Satsingen startet i 2020 og har som mål bidra til å forebygge hat, vold og radikaliserings i norske byer og kommuner, spesielt blant ungdom og unge voksne. Første avsetning av midler ble gjort i 2020 og var på 10 millioner kroner. Ti norske byer deltar i nettverket som inngår i et initiativ fra Nordisk Ministerråd tilbake i 2016 med navnet Nordic Safe Cities. I 2021 ble det tildelt midler til seks av byene og deres samarbeidspartnere i frivillig sektor. Det ble også gjennomført flere møter og samlinger for nettverket, bl.a. på Hurdalsjøen hotell som samlet rundt 100 deltakere i slutten av oktober. Byene som mottar midler fra stiftelsen forplikter seg til å dele kunnskap, samarbeide med frivillige organisasjoner og delta i nettverksaktiviteter. Sekretariatet i Nordic safe Cities ble tildelt 5,4 millioner for å utvikle en norsk analyse av hatprat på internett ved hjelp av kunstig intelligens, nasjonalt og i tre pilotkommuner. Liknende undersøkelser er gjennomført i Malmø og nasjonalt i Danmark. Prosjektet er banebrytende i europeisk sammenheng og har skapt stor interesse i kommunene og i en rekke fagmiljøer.

I satsingen «Bedre lokal beredskap» samarbeider stiftelsen med Frivillige organisasjoners redningsfaglige forum (FORF). Formålet med satsingen er å styrke det lokale redningsfaglige arbeidet. I 2020 bevilget stiftelsen 54 millioner kroner som FORF har viderefordelt til medlemsorganisasjonene. Etter intern møtevirksomhet og medvirkning fra medlemsorganisasjonene, kom FORF i gang med tildeling av midler i siste halvår. Midlene skal gå til rekrutteringsarbeid, standardisering og innkjøp av utstyr og materiell, kompetansehevede tiltak og forsøksvirksomhet og innovasjon. I forbindelse med satsingen har kundevalgte fått jevnlig informasjon og invitasjon til å delta på øvelser og kursdager for å få innblikk i frivillig redningsarbeid og samhandlingen med offentlige redningsetater. De har bidratt til å markere stiftelsens pengebidrag i lokalmedia der det har vært anledning til det.

Stiftelsen har siden 2017 samarbeidet med Stine Sofies Stiftelse for å realisere flere prosjekter i satsingen Livsløpsprogrammet. Programmet har som formål å bidra til å forebygge, hindre og avdekke vold og overgrep mot barn. Målgruppene for de ulike prosjektene som gjennomføres er ansatte i barnehage, skolefritidsordning og vordende



This file is sealed with a digital signature.  
The seal is a guarantee for the authenticity  
of the document.

Document ID:  
23DE9CB935924AE09A41BB64B9A416DE

småbarnsforeldre. Flere hundre barnehager og helsestasjoner har i løpet av 2020-2021 tatt i bruk materiellet og kursene som tilbys av Stine Sofies Stiftelse. Stiftelsen har rapportert om at i Bodø resulterte opplæringen av barnehageansatte til en tredobling av henvendelser og bekymringsmeldinger til barnevernets vakttelefon. Alle meldingene var relevante og ble fulgt opp. I programmet er det utviklet opplæringsmaterieell, kompetansetiltak og gjennomført forskning og evaluering. Gjensidigestiftelsen har plass i programmets referansegruppe sammen med bl.a. Barneombudet og flere av Norges fremste fagmiljøer på området. Hittil er det tildelt 39 mill. kroner i satsingen. Gjensidigestiftelsen deltok i feiringen av Stine Sofie Senterets 5-års jubileum i august 2021.

Jubileumsprosjektet AV1 ble avsluttet i 2021. Fra 2017 har Gjensidigestiftelsen samarbeidet med selskapet No Isolation om å låne ut roboten AV1 gratis til langtidssyke barn og unge. Formålet har vært å redusere ensomheten blant barn og unge og bidra til at de kommer raskere tilbake til skole og fritidsaktiviteter. Stiftelsen finansierte også et forskningsprosjekt som ble gjennomført av forskere ved Oslo Met. Det er brukt 10 millioner kroner til satsingen. Oppsummert ble det lånt ut roboter til 287 barn og unge i 96 kommuner spredt over hele landet, med flest i byer og tettsteder. Gjennomsnittlig bruk av hver robot var på 1 år.

«Trygg på trening» med Redd Barna 2020-2022 har som formål å bidra til at trenere, ledere og frivillige i norsk idrett får økt kunnskap om å forhindre seksuelle overgrep og vold mot barn. Satsingen er tildelt 8,15 millioner kroner. Hittil har Redd Barna fått avtale med 11 særforbund om å utvikle kurs og opplæring og besøker to idrettskretser i året. På grunn av pandemien har organisasjonen utviklet mer materieell digital og gjennomført flere aktiviteter via digitale flater. Flere andre aktører er involvert i satsingen, bl.a. Norway Cup, Sunn Idrett og Av og til.

Matsentralen Norge mottok 15 millioner kroner i 2020 for å gjennomføre prosjektet «Matsentralen – vekst for miljøet og for vanskeligstilte 2020-2023». I 2021 har organisasjonen etablert Matsentralen Innlandet. Matsentralen Vestfold og Telemark har fått midler til å bygge nytt kjølerom og Matsentralen Sør-Trøndelag har investert i ny laste- og varebil. Alle landets matsentraler har fått styrket internt transporten som har gitt dem økte muligheter til å hente større volumer av overskuddsmat og tildele mer til samarbeidende organisasjoner. Matsentralen Norge har utviklet felles opplæringsmaterieell og arbeidet med profesjonalisering av den totale driften.

Satsingen Naturmøteplassen ble gjennomført høsten 2020 og våren 2021, med en ramme på 25 millioner kroner. Formålet var å legge til rette for møteplasser som skulle gi naturopplevelser, fysisk aktivitet, læring og sosialt fellesskap. Både landlege omgivelser og menneskeskapt grønne steder ble ansett som natur i denne forbindelse. Et viktig element var at naturmøteplassene skulle være tilgjengelig for alle og i nærheten av der folk bor. I denne satsingen ga alle fylkeskommunene innspill til mulige prosjekter i de ulike fylkene, de fleste med finansielle samarbeid. Det ble bevilget midler til totalt 29 naturmøteplasser over hele landet.

Gjensidigestiftelsen har et 5-årig samarbeid (2018-2023) med Senter for fysisk aktiv læring (SEFAL) med en ramme på 40 millioner kroner. SEFALs mål er å innarbeide fysisk aktivitet som et didaktisk metodevalg i den norske skolen slik at skoler i større grad tar i bruk fysisk aktivitet i læringssituasjoner. SEFAL ønsker å bidra til en mer kunnskapsbasert skole med utgangspunkt i erfaringer fra forsknings- og utviklingsprosjektet Active Smarter Kids (ASK). Senteret er etablert og tilknyttet Høgskulen på Vestlandet, og har utviklet både videreutdanning med studiepoeng og etterutdanningsløp for fysisk aktiv læring. Så langt har 1 365 lærere og fagarbeidere deltatt på SEFALS utdanninger, og det er publisert en rekke fagartikler om metodikken. I den avsluttende fasen av samarbeidet legges det vekt på implementering til en varig drift uten Gjensidigestiftelsens støtte.



This file is sealed with a digital signature.  
The seal is a guarantee for the authenticity  
of the document.

Document ID:  
23DE9CB935924AE09A41BB64B9A416DE

Satsingen «Unge og psykisk helse» har en ramme på 25 millioner kroner over 3-5 år. Satsingen har som formål å styrke unges psykiske helse blant annet gjennom forebyggende tiltak i frivillige organisasjoner som jobber med temaet, og ved å bidra til læring og samhandling mellom organisasjonene. Det ble gjennomført en utlysning høsten 2021 der fem organisasjoner fikk bevilget midler med totalt 6 millioner kroner; Kirkens SOS, Mental Helse Ungdom, Psyktærlig, Rådet for psykisk helse og Unicef Norge. Det er intensjon om at satsingen skal gjennomføres i samarbeid med Gjensidige Forsikring der det er hensiktsmessig. Gjensidige Forsikring har også avsatt 25 millioner kroner og har så langt gitt støtte til to organisasjoner; MOT Norge og Ungt Entreprenørskap. Det er i fellesskap gjennomført samlinger med organisasjonene, og det er etablert en felles rådgivende referansegruppe. Det planlegges en felles konferanse/møteplass for relevante aktører høsten 2022.

Juleaksjonen ble gjennomført for tiende gang i 2021 med en ramme på 15 millioner kroner inkludert midler til å gjennomføre en ekstern evaluering av aksjonen. Formålet med aksjonen er å bidra til at barn i familier med ulike utfordringer hjemme får oppleve en «helt vanlig jul». Organisasjonene som ble tildelt til sammen 12,7 millioner kroner var Kirkens Bymisjon, Frelsesarmeen, Norges Røde Kors, Blå Kors Norge, Krisesentersekretariatet og Home Start Norge. Disse organisasjonene har vært samarbeidspartnere i flere år og har nådd stadig flere barn. I 2021 ble rundt 20 000 barn nådd gjennom tiltakene. Det ble i 2021 inngått avtale med Proba Samfunnsanalyse om å evaluere Juleaksjonen. Rapport skal leveres i løpet av april 2022 og danner utgangspunktet for en vurdering av en eventuell videreføring og innretningen på ordningen. Den økonomiske rammen for arbeidet er på 1,034 millioner kroner.

Utlysningen «Noe å glede seg til i sommer» ble gjennomført for andre gang i 2021 og hadde søknadsfrist 9. mars. Nytt av året var at det var mulig å søke om midler til å tilby sommerjobber for ungdom. Kravet var at disse ungdommene skulle delta i planlegging og gjennomføring av aktiviteter for andre barn og ungdommer. Det kom inn 1209 søknader med en søknadssum på 193 millioner kroner. Av disse var 205 vurdert som uaktuelle (17 %). Totalt ble 43 % av aktuelle søknadene innvilget med 39 % av totalt søkebeløp. Resultatet av utlysningen ble at 123 400 barn og ungdom fikk et aktivitetstilbud, 3 264 ungdommer fikk sommerjobb og totalt ble det 6 956 dager med aktiviteter over hele landet. Alle kundevalgte deltok i innstillingsarbeidet.

Høstens utlysning ble kalt «Aktiv fritid for alle» og hadde søknadsfrist 15. september. Det kom inn 1932 søknader med en søknadssum på totalt 501,9 millioner kroner. Av disse ble 483 søknader vurdert som uaktuelle (25 %). Det ble innvilget 499 søknader med en totalsum på 87,9 millioner kroner. Totalt ble 34 % av aktuelle søknadene innvilget med 26 % av totalt søkebeløp. Alle kundevalgte deltok i innstillingsarbeidet.

Valgkretsene kunne selv avgjøre hvor mye av deres forhåndstilte ramme som skulle tildeles i de to utlysningene. Rogaland valgkrets hadde en restsum på 1 099 203 etter siste utlysning. Valgkretsen valgte å legge disse midlene inn i satsingen «Unge og psykisk helse», da det var mulig å overføre restmidler fra lokale utlysninger til større satsinger.

I begge utlysningene ble det lagt inn spørsmål om bærekraft i søknadsskjemaet og i rapporteringen, f.eks. om gjenbruk, søppelhåndtering, reisevirksomhet, materialbruk etc. Av støttemottakerne i sommerutlysningen var det hele 86 % som svarte at de hadde gjort tiltak for å begrense miljøbelastningen av aktivitetene.

En evaluering av utstyrssentraler ble startet opp i 2021 og avtale med NORCE, Norwegian Research Centre AS, ble inngått i september. Formålet med evalueringen er å øke den offentlige tilgjengelige kunnskapen om virkninger av og beste praksis for drift av utstyrssentraler. Gjensidigestiftelsen skal innhente kunnskap om hvordan utstyrssentraler



This file is sealed with a digital signature.  
The seal is a guarantee for the authenticity  
of the document.

Document ID:  
23DE9CB935924AE09A41BB64B9A416DE

kan bli mer effektive og bærekraftige. Bakgrunnen for at stiftelsen har satt i gang evalueringen er at stiftelsen over år har gitt store midler i støtte til utstyrssentraler. Det forventes rapport fra prosjektet i desember 2022 og den økonomiske rammen for arbeidet er 2 millioner kroner.

Prosperastiftelsen og Gjensidigestiftelsen har samarbeidet i flere år om å støtte frivillige og ideelle organisasjoner med kompetanse innenfor økonomi, markedsføring, organisasjonsutvikling, jus mm.

I 2021 fikk 24 frivillige organisasjoner bistand fra 138 frivillige konsulenter fra Prospera som bidro med 8280 timers innsats. Mat og måltidsalliansen som er et resultat av kostholdssatsingen i Gjensidigestiftelsen, var ett av dem. I tillegg har det vært gjennomført tre utviklingsprosjekter som har resultert i nyttige verktøy som organisasjoner kan benytte gratis. Valget av temaer er i tråd med Gjensidigestiftelsens satsing på bærekraft og innholdet i de siste årenes utlysninger. Dette omfatter en publikasjon med evalueringsverktøy, en veileder om bærekraftsarbeid rettet mot frivillige organisasjoner og en veileder for jobbskaping for ungdom. Veilederne ble presentert gjennom tre webinarer som ble produsert av Gjensidigestiftelsen med god ekstern deltakelse.

## Eierskap og kundeutbytte

Gjensidige leverte også i 2021 svært gode resultater. Forsikringsresultatet på 5,7 milliarder kroner var det beste de har levert noen gang, når man ser bort fra avviklingsgevinster.

Gjensidigestiftelsen mottok et ordinært aksjeutbytte på 2,3 milliarder kroner, og dette ble videreformidlet som kundeutbytte til Gjensidiges skadeforsikringskunder i Norge etter vedtak i stiftelsens generalforsamling. Dette var 11. året på rad at stiftelsen utbetalte ordinært utbytte som er mottatt som kundeutbytte. I 2021 var det rundt 830.000 kunder som mottok kundeutbytte. I snitt utgjorde dette 13 prosent av innbetalt premie. Rundt 700 kunder valgte å la pengene være igjen i stiftelsen til bruk for gaveformål. Dette beløpet utgjorde ca. 360.000 kroner.

Utbetalt overskuddskapital fra Gjensidige tilføres stiftelsens kapital for å kunne ta del i eventuelle fremtidige selskaphendelser som emisjon eller oppkjøp og opprettholde majoriteteierskapet over tid. For 2021 utgjorde dette 1,245 milliarder kroner.

Gjensidigestiftelsen fikk tilbakebetalt forskuddsbetalt skatt og renter fra 2010 etter medhold i tingretten. Beløpet på 288 millioner ble tillagt stiftelsens investeringskapital.

## Kapitalforvaltning

Stiftelsens investeringsportefølje er en global og diversifisert portefølje innen aksjer, renter, private equity og eiendom i henhold til rammene satt av styret i kapitalforvaltningsstrategien. Stiftelsen investerer hovedsakelig i fond eller fondslignende strukturer. Året 2021 ble et solid år for de fleste av verdens børser. Dette til tross for nye nedstenginger av samfunnet etter nye varianter av covid 19 gjennom året. Rentehevinger mot slutten av året og frykt for høy inflasjon medførte imidlertid at 2021 ble et svakt år for obligasjoner. Private equity og eiendom hadde høye nivåer når det gjelder kapitalinnhenting og i transaksjonsmarkedet, som igjen medførte at disse aktivklassene leverte gjennomgående høy avkastning gjennom året.

Stiftelsens avkastning endte til slutt på rekordhøye 13% for 2021, hele 1,7% foran stiftelsens referanseindeks. Investeringsporteføljen utgjorde ved årsslutt 31,4 milliarder kroner. Realverdibeskyttelse er viktig for en evigvarende stiftelse, og inflasjonen for 2021 ble hele 5,3% i Norge. Rekordresultatet for stiftelsen i 2021, sammen med gode resultater de siste



This file is sealed with a digital signature.  
The seal is a guarantee for the authenticity  
of the document.

Document ID:  
23DE9CB935924AE09A41BB64B9A416DE

årene, betyr imidlertid at stiftelsen ligger foran målet når det gjelder realbeskyttelse av stiftelsens kapital.

## 8. Årsregnskap

Stiftelsens driftsinntekter, avkastning på investeringsporteføljen og utbytter fra Gjensidige Forsikring ASA, ble på 7,1 milliarder kroner i 2021. Stiftelsen fikk et totalresultat på 4,9 milliarder kroner. Årets resultat tillegges annen egenkapital.

Styret i Gjensidige Forsikring har foreslått et utbytte basert på overskuddet for 2021. Stiftelsen viderefremidler utbytte etter formell behandling i de respektive generalforsamlingene.

Bokført egenkapital beløp seg ved årets slutt til 43,6 milliarder kroner.

Driftskostnadene beløp seg til 2,6 milliarder kroner, inkludert gavetildelinger på 203 millioner kroner og kundeutbytteprogrammet på 2,3 milliarder kroner.

Stiftelsen har ikke erverv til formål og er en skattefri institusjon. Imidlertid påløper det skattekostnad for investeringer i deltagerlignede selskaper. I 2021 er det inntektsført skatt med tilhørende renter etter at stiftelsen vant frem med sitt syn på verdsettelsen av Gjensidige Forsikring ASA ved børsintroduksjon i 2010.

Ved utgangen av 2021 hadde stiftelsen totale bokførte eiendeler på 46,3 milliarder kroner, hovedsakelig finansielle eiendeler. Årets resultat tillegges annen egenkapital.

### Hendelser etter balansedagen

Det har ikke oppstått forhold etter balansedagen som påvirker årsregnskapet for 2021.

Stiftelsens investeringsportefølje har tilnærmet null eksponering til Russland. Investeringsporteføljen var i starten av mars svakt ned. Fallet i porteføljeværdier skjedde hovedsakelig før krigen i Ukraina, grunnet stigende renter og inflasjonsfrykt.

Innretningen på utdelinger og avsetning til gaveformål kan bli endret, gitt situasjonen med økt flyktningsstrøm til Norge.

### Finansiell risiko

Stiftelsens utdeling av gaver bygger på avkastning fra finansielle investeringer, som er eksponert for svingninger i finansmarkedene. Styring av finansiell risiko stiller krav til hvordan kapitalen investeres i ulike verdipapirer og andre eiendeler, se årsregnskapets note 17.

Stiftelsens strategi for kapitalforvaltning gir retningslinjer for sammensetningen av finansielle eiendeler gjennom prinsipper og rammer for risikostyring. Målet med risikostyringen er å avpasse den finansielle risiko til soliditet og langsiktige avkastningskrav for å oppfylle stiftelsens formål.

Per 31. desember 2021 eide stiftelsen 62,24 prosent av aksjene i Gjensidige Forsikring. Det må forventes svingninger i aksjekurs og utbytte, men som langsiktig eier påvirker dette stiftelsens virksomhet i liten grad.



This file is sealed with a digital signature.  
The seal is a guarantee for the authenticity  
of the document.

Document ID:  
23DE9CB935924AE09A41BB64B9A416DE



Regnskap og noter

## Erklæring fra styret og daglig leder

Styret og daglig leder har i dag behandlet og godkjent den integrerte årsrapporten for Gjensidigestiftelsen for kalenderåret 2021 og per 31. desember 2021. Den integrerte årsrapporten inkluderer årsregnskap og årsberetning.

Etter vår beste overbevisning:

- er årsregnskapet for 2021 utarbeidet i samsvar med gjeldende regnskapsstandarder
- gir opplysningene i regnskapet et rettviseende bilde av stiftelsens eiendeler, forpliktelser, finansielle stilling og resultat som helhet per 31. desember 2021
- tilfredsstillende den integrerte årsrapporten kravene til innhold i styrets årsberetning og gir rettviseende oversikt over - utviklingen, resultatet og stillingen til stiftelsen.

Stiftelsen er godt rustet til å ivareta sine ulike formål, grunnlaget for fortsatt drift er derfor til stede og årsregnskapet er utarbeidet under denne forutsetningen.

Styret er opptatt av å videreutvikle alle stiftelsens formål, samt ha en kostnadseffektiv drift slik at mest mulig av stiftelsens midler går til formålsrealisering. Herunder sikre betydelige utdelinger til frivillige lag og foreninger gjennom målrettede tildelinger, sikre markedsmessig avkastning på investeringsporteføljen, ivareta eierskapet i Gjensidige på en måte som er verdiskapende for selskapet, og sikrer kundeutbytte.



This file is sealed with a digital signature.  
The seal is a guarantee for the authenticity  
of the document.

Document ID:  
23DE9CB935924AE09A41BB64B9A416DE



## List of Signatures Page 1/1

### 2021 Årsregnskap Gjensidigestiftelsen.pdf

Name	Method	Signed at
Søfteland, Even	BANKID_MOBILE	2022-03-25 09:33 GMT+01
Rindal, Hans	BANKID_MOBILE	2022-03-25 08:36 GMT+01
Aale-Hansen, Rune	BANKID_MOBILE	2022-03-25 08:22 GMT+01
Groven, Trine Riis	BANKID_MOBILE	2022-03-24 23:02 GMT+01
Elhan, Eivind	BANKID_MOBILE	2022-03-24 20:05 GMT+01
Nafstad, Hilde Merete	BANKID_MOBILE	2022-03-29 09:24 GMT+02
Trombetta, Simona	BANKID	2022-03-27 22:59 GMT+02
Lorange, Ingrid Riddervold	BANKID_MOBILE	2022-03-25 10:25 GMT+01



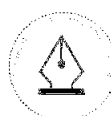
This file is sealed with a digital signature. The seal is a guarantee for the authenticity of the document.  
External reference: C9AD3FA7AC854DA0B182CEEE50E415ED



## Årsregnskap 2021 Gjensidigestiftelsen

Resultatregnskap  
Balanse  
Kontantstrøm  
Noter til regnskapet

Org.nr.: 991 896 996



This file is sealed with a digital signature.  
The seal is a guarantee for the authenticity  
of the document.

Document ID:  
C9AD3FA7AC854DA0B182CEEE50E415ED



## RESULTATREGNSKAP

### GJENSIDIGESTIFTELSEN

	Note	2021	2020
Tall i millioner kroner			
<b>DRIFTSINNETEKTER</b>			
Netto inntekter fra finansielle investeringer	4	3 475	2 589
Renteinntekter		1	2
Ordinært utbytte fra Gjensidige Forsikring ASA	2, 13	2 396	4 559
Overskuddskapital fra Gjensidige Forsikring ASA	2, 13	1 245	2 303
<b>Sum driftsinntekter</b>		<b>7 116</b>	<b>9 453</b>
<b>DRIFTSKOSTNADER</b>			
Kundeutbytte	1	2 281	4 559
Gavetildelinger	3	203	228
Personalkostnader	5, 6, 7, 14	50	48
Annen driftskostnad	7	37	67
<b>Sum driftskostnader</b>		<b>2 570</b>	<b>4 903</b>
<b>Driftsresultat</b>		<b>4 546</b>	<b>4 550</b>
Annen renteinntekt		83	0
Annen rentekostnad		0	7
<b>Resultat av finansposter</b>		<b>83</b>	<b>-7</b>
<b>Resultat før skattekostnad</b>		<b>4 629</b>	<b>4 544</b>
Skattekostnad	8	-273	14
<b>Resultat før andre resultatkomponenter</b>		<b>4 902</b>	<b>4 530</b>
<b>ANDRE RESULTATKOMPONENTER</b>			
Aktuarielle gevinster/tap på ytelsesbaserte pensjonsordninger		-4	-1
<b>Totalresultat</b>		<b>4 898</b>	<b>4 529</b>

GJENSIDIGESTIFTELSEN

SIDE 2



This file is sealed with a digital signature.  
The seal is a guarantee for the authenticity  
of the document.

Document ID:  
C9AD3FA7AC854DA0B182CEEE50E415ED



## BALANSE

### GJENSIDIGESTIFTELSEN

EIENDELER	Note	2021	2020
<b>INVESTERINGER</b>			
Aksjer i datterselskap	9	12 423	12 423
Finansielle eiendeler til virkelig verdi	10, 17	31 367	25 635
<b>Sum finansielle anleggsmidler</b>		<b>43 789</b>	<b>38 057</b>
<b>Sum investeringer</b>		<b>43 790</b>	<b>38 058</b>
<b>FORDRINGER</b>			
Fordringer på datterselskap	11, 13, 17	2 398	3 050
Uoppgjorte handler finans og investeringer	10	4	6
Andre kortsiktige fordringer	11	22	21
<b>Sum fordringer</b>		<b>2 424</b>	<b>3 077</b>
<b>ANDRE EIENDELER</b>			
Bankinnskudd, kontanter o.l.	12, 17	45	263
<b>Sum andre eiendeler</b>		<b>45</b>	<b>263</b>
<b>Sum eiendeler</b>		<b>46 259</b>	<b>41 397</b>

GJENSIDIGESTIFTELSEN

SIDE 3



This file is sealed with a digital signature.  
The seal is a guarantee for the authenticity  
of the document.

Document ID:  
C9AD3FA7AC854DA0B182CEEE50E415ED



## BALANSE

### GJENSIDIGESTIFTELSEN

EGENKAPITAL OG FORPLIKTELSER	Note	2021	2020
<b>INNSKUTT EGENKAPITAL</b>			
Grunnkapital		4 150	4 150
Annen innskutt egenkapital	16	14 969	14 969
<b>Sum innskutt egenkapital</b>		<b>19 119</b>	<b>19 119</b>
<b>OPPTJENT EGENKAPITAL</b>			
Annen egenkapital		24 480	19 586
<b>Sum opptjent egenkapital</b>		<b>24 480</b>	<b>19 586</b>
<b>Sum egenkapital</b>		<b>43 600</b>	<b>38 705</b>
<b>AVSETNING FOR FORPLIKTELSER</b>			
Pensjonsforpliktelser	6	31	28
Avsatt ikke utbetalt kundeutbytte	15	2 301	2 293
Avsatt ikke utbetalte gaver, tilskudd og bevilgninger	3	313	335
Gjeld til datterselskap	13	2	18
Andre avsetninger for forpliktelser		11	17
<b>Sum gjeld</b>		<b>2 659</b>	<b>2 692</b>
<b>Sum egenkapital og gjeld</b>		<b>46 259</b>	<b>41 397</b>

Oslo  
Styret i Gjensidigestiftelsen

Trine Riis Groven  
styreleder

Rune Aale-Hansen  
nestleder

Even Søfteland  
styremedlem

Eivind Elnan  
styremedlem

Simona Trombetta  
styremedlem

Hans Rindal  
styremedlem

Hilde Merete Nafstad  
styremedlem

Ingrid Riddervold Lorange  
adm.direktør

GJENSIDIGESTIFTELSEN

SIDE 4



This file is sealed with a digital signature.  
The seal is a guarantee for the authenticity  
of the document.

Document ID:  
C9AD3FA7AC854DA0B182CEEE50E415ED



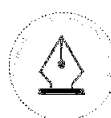
## DIREKTE KONTANTSTRØM

### GJENSIDIGESTIFTELSE

	Note	2021	2020
<b>KONTANTSTRØMMER FRA OPERASJONELLE AKTIVITETER</b>			
Netto inn-/utb. vedr. verdipapirer til virkelig verdi		-2 845	-1 100
Utbetaling til drift		-96	-108
Netto inn-/utb. vedr. gaver, tilskudd og bevilgninger		-224	-255
Utbetaling av kundeutbytte		-2 341	-2 216
Netto inn-/utb. vedr. andre operasjonelle aktiviteter		636	34
Innbetalinger av renter		84	2
Utbetalinger av skatter og offentlige avgifter		-273	51
<b>Netto kontantstrøm fra operasjonelle aktiviteter</b>		<b>-4 513</b>	<b>-3 694</b>
<b>KONTANTSTRØMMER FRA INVESTERINGSAKTIVITETER</b>			
Innbetalt overskuddskapital fra datterselskap		1 992	1 556
<b>Netto kontantstrøm fra investeringsaktiviteter</b>		<b>1 991</b>	<b>1 556</b>
<b>KONTANTSTRØMMER FRA FINANSIERINGSAKTIVITETER</b>			
Innbetalt ordinært utbytte fra datterselskap		2 303	2 256
<b>Netto kontantstrøm fra finansieringsaktiviteter</b>		<b>2 303</b>	<b>2 256</b>
<b>Netto endring i kontanter</b>		<b>-218</b>	<b>118</b>
Beh. av kontanter ved periodens begynnelse		263	145
<b>Beh. av kontanter ved periodens slutt</b>		<b>45</b>	<b>263</b>

GJENSIDIGESTIFTELSE

SIDE 5



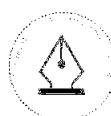
This file is sealed with a digital signature.  
The seal is a guarantee for the authenticity  
of the document.

Document ID:  
C9AD3FA7AC854DA0B182CEEE50E415ED



## Oppstilling over endringer i egenkapitalen

Tall i MNOK	Note	Grunnkapital	Annen innskutt egenkapital	Annen egenkapital	Sum egenkapital
Egenkapital 31.12.2020		4 150	14 969	19 586	38 705
<b>Resultat før andre resultatkomponenter</b>				<b>4 902</b>	<b>4 902</b>
<b>Andre resultatkomponenter</b>					
Aktuarielle gevinster og tap på pensjon	6			-4	-4
<b>Periodens totalresultat</b>				<b>4 898</b>	<b>4 898</b>
Uavhentet utbytte tillagt egenkapital				-4	-4
<b>Egenkapital 31.12.2021</b>		<b>4 150</b>	<b>14 969</b>	<b>24 480</b>	<b>43 600</b>



This file is sealed with a digital signature.  
The seal is a guarantee for the authenticity  
of the document.

Document ID:  
C9AD3FA7AC854DA0B182CEEE50E415ED

## Note 1 Regnskapsprinsipper

### RAPPORTERINGSENHET

Gjensidigestiftelsen er en norsk finansstiftelse med hovedkontor i Grundingen 6, Oslo. Stiftelsen deler ut gaver til aktiviteter i tråd med stiftelsens formål, er største aksjonær i Gjensidige Forsikring ASA, forvalter finansielle eiendeler og deler ut kundeutbytte til Gjensidige Forsikring ASAs skadeforsikringskunder i Norge.

### SAMSVARERKLÆRING

Regnskapet for Gjensidigestiftelsen er avlagt i henhold til regnskapslov, god regnskapsskikk i Norge, samt Forskrift om årsregnskap for skadeforsikringsforetak.

### OPPSTILLINGSPLAN FOR RESULTAT OG BALANSE

Oppstillingsplanen for resultat og balanse er utarbeidet etter årsregnskapsforskriften for skadeforsikringsforetak.

Gjensidigestiftelsen er som finansstiftelse og eier av kun ett datterselskap unntatt fra konsernregnskapsplikten for sitt 62,24 prosent eierskap i Gjensidige Forsikring ASA, jf. årsregnskapsforskriften for skadeforsikringsforetak § 2-6.

### BRUK AV ESTIMATER OG SKJØNN

Ved utarbeidelsen av årsregnskapet har det vært brukt estimater og forutsetninger som har påvirket eiendeler, gjeld, inntekter, kostnader og opplysning om potensielle forpliktelse. Fremtidige hendelser kan medføre at estimatene endrer seg. Endringene vil bli regnskapsført når det foreligger grunnlag for å fastsette nye estimater.

### AKSJER I DATTERSELSKAP OG MOTTATT UTBYTTE

Datterselskaper innregnes til anskaffelseskost redusert med eventuelle nedskrivninger.

Anskaffelseskost på oppkjøpstidspunktet settes som hovedregel til virkelig verdi. I forbindelse med ervervelsen av aksjene i Gjensidige Forsikring ASA er unntaksregelen i henhold til NGAAP benyttet. Det betyr at aksjenes kostpris er satt til andelen av bokført egenkapital i Gjensidige Forsikring konsernet pr. 01.01.2010. Innregning skjedde med virkning pr. 01.01.2010.

Mottatt utbytte skal normalt inntektsføres. Dersom utbyttet overstiger stiftelsens andel av tilbakeholdt resultat etter overtagelse av aksjer, representerer den overskytende del tilbakebetaling av investert kapital og reduserer anskaffelseskost for investeringen. Utbytte regnskapsføres i samsvar med regnskapslovens bestemmelser.

### AVGITT KUNDEUTBYTTE

Avgitt kundeutbytte innregnes som en forpliktelse i samsvar med regnskapslovens bestemmelser, i henhold til forskrift om forenklet anvendelse av internasjonale regnskapsstandarder (FOR 2008-01-21 nr. 57). Dette innebærer at kundeutbytte kostnadsføres i det regnskapsåret det avsettes for. Utbytteberettigede fra Gjensidigestiftelsen er Gjensidige Forsikrings skadeforsikringskunder i Norge.

Stiftelsens kostnader knyttet til kundeutbytteordningen trekkes fra mottatt utbytte fra Gjensidige, før viderefremidling til kundene. Tilbakeholdte midler har vært bokført som en kostnadsreduksjon, dette prinsippet er nå (2021) endret, slik at stiftelsens brutto driftskostnader vises i regnskapet. For presentasjonsformål er 2020-tallene endret tilsvarende.



This file is sealed with a digital signature.  
The seal is a guarantee for the authenticity  
of the document.

Document ID:  
C9AD3FA7AC854DA0B182CEEE50E415ED

## PENSJONSFORPLIKTELSER EGNE ANSATTE

Stiftelsen har både innskuddsbaserte og ytelsesbaserte pensjonsordninger for sine ansatte. Den ytelsesbaserte pensjonsordningen er lagt i en egen pensjonskasse og er lukket for nyansatte. Den innskuddsbaserte pensjonsordningen er en ordning hvor stiftelsen betaler faste innskudd til et fond eller en pensjonskasse, og hvor det ikke foreligger noen juridisk eller underforstått forpliktelse til å betale ytterligere innskudd. Pliktige innskudd innregnes som personalkostnader i resultatet når de påløper.

Den ytelsesbaserte pensjonsordningen er en ordning som gir de ansatte kontraktsmessige rettigheter til fremtidige pensjonsytelser. Pensjonsforpliktelser beregnes basert på en lineær opptjening og benytter forutsetninger om antall opptjeningsår, diskonteringsrente, fremtidig avkastning på pensjonsmidler, fremtidig regulering av lønn, pensjoner og ytelser fra folketrygden, samt aktuarielle forutsetninger for dødelighet, frivillig avgang med mer.

Pensjonsmidler måles til virkelig verdi, og er fratrukket i netto pensjonsforpliktelse i balansen. Eventuell overfinansiering balanseføres i den grad det er sannsynlig at overfinansieringen kan utnyttes.

Alle aktuarielle gevinster og tap relatert til den ytelsesbaserte pensjonsordningen innregnes i andre resultatkomponenter.

## SKATT

Gjensidigestiftelsen er en skattefri institusjon. Se for øvrig note 8 for informasjon.

## FINANSIELLE INVESTERINGER

Finansielle eiendeler og forpliktelser innregnes i balansen når Gjensidigestiftelsen blir part i instrumentets kontraktsmessige bestemmelser. Alminnelige kjøp og salg av finansielle instrumenter er regnskapsført på transaksjonsdagen.

Finansielle eiendeler klassifiseres i kategorien til virkelig verdi over resultatet. Gjensidigestiftelsen benytter "Fair Value Option" som tillatt etter IAS 39.

Instrumenter klassifiseres i sin helhet i en av tre verdsettelsesnivåer basert på det laveste nivå av verdsettelsesinformasjon som er betydningsfull for verdsettelsen av instrumentene. Nedenfor redegjøres for de ulike verdsettelsesnivåene og hvilke finansielle eiendeler/forpliktelser som inngår på hvilke nivåer.

### NOTERTE PRISER I ET AKTIVT MARKED (NIVÅ 1)

Noterte priser i aktive markeder anses som det beste estimat på en eiendel/forpliktelses virkelige verdi. En finansiell eiendel/forpliktelse anses som verdsatt basert på noterte priser i aktive markeder dersom virkelig verdi er fastsatt basert på priser som er enkelt og regelmessig tilgjengelige og representerer faktiske og regelmessig forekommende markedstransaksjoner på armlengdes avstand. Finansielle eiendeler/forpliktelser som verdsettes basert på noterte priser i aktive markeder klassifiseres som nivå én i verdsetteshierarkiet. Gjensidigestiftelsen har ikke finansielle eiendeler som er klassifisert på dette nivået.

### VERDSETTELSE BASERT PÅ OBSERVERBARE MARKEDSDATA (NIVÅ 2)

Når noterte priser i aktive markeder ikke er tilgjengelige, fastsettes virkelig verdi av finansielle eiendeler/forpliktelser fortrinnsvis ved hjelp av verdsettelsesmetoder som baserer seg på observerbare markedsddata.



This file is sealed with a digital signature.  
The seal is a guarantee for the authenticity  
of the document.

Document ID:  
C9AD3FA7AC854DA0B182CEEE50E415ED

En finansiell eiendel/forpliktelse anses som verdsatt basert på observerbare markedsdata dersom virkelig verdi er fastsatt med referanse til priser som ikke er noterte, men som er observerbare enten direkte (som priser) eller indirekte (derivert fra priser).

Følgende finansielle eiendeler/forpliktelser er klassifisert som nivå to i verdsettelseshierarkiet:

- Valutaterminer, aksjeopsjoner, fremtidige renteavtaler og valutawapper hvis virkelige verdi er derivert fra verdien av underliggende instrumenter.

Derivatene i disse kategoriene verdsettes ved hjelp av allment brukte verdsettelsesmetoder for derivater (opsjonsprisermodeller etc.):

- Aksjefond, obligasjonsfond, hedgefond og kombinasjonsfond hvis virkelige verdi er bestemt på bakgrunn av verdien av instrumentene som fondene har investert i.
- Certifikater, obligasjoner, realrenteobligasjoner og indeksobligasjoner som ikke er noterte, eller som er noterte men hvor det ikke forekommer regelmessige transaksjoner.

De unoterte instrumentene i disse kategoriene verdsettes basert på observerbare rentekurver og estimert kredittspred der hvor det er aktuelt.

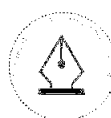
Alle Gjensidigestiftelsens finansielle eiendeler bortsett fra "andre investeringer" og eiendomsinvesteringer er klassifisert på dette nivået.

### **VERDSETTELSE BASERT PÅ IKKE-OBSERVERBARE MARKEDSDATA (NIVÅ 3)**

Når verken noterte priser i aktive markeder eller observerbare markedsdata er tilgjengelige, verdsettes finansielle eiendeler/forpliktelser ved hjelp av verdsettelsesteknikker som ikke er basert på observerbare markedsdata.

En finansiell eiendel/forpliktelse anses som verdsatt basert på ikke-observerbare markedsdata dersom virkelig verdi er fastsatt uten å være basert på noterte priser i aktive markeder, og heller ikke er basert på observerbare markedsdata. Finansielle eiendeler/forpliktelser som er verdsatt basert på ikke-observerbare markedsdata er klassifisert som nivå tre i verdsettelseshierarkiet.

"Andre investeringer" og eiendomsinvesteringer er klassifisert på dette nivået.



This file is sealed with a digital signature.  
The seal is a guarantee for the authenticity  
of the document.

Document ID:  
C9AD3FA7AC854DA0B182CEEE50E415ED



## AVSTEMMING FINANSIELLE EIENDELER SOM VERDSETTES BASERT PÅ IKKE-OBSERVERBARE MARKEDSDATA (NIVÅ 3)

Tall i MNOK	Per 1.1	Netto ureal. gev. over res.	Kjøp/l nnkalt	Salg	Realisasjoner	Per 31.12	Andel av netto ureal. gev. over res. som relaterer seg til instrumenter som ennå eies pr. 31.12
Eiendomsinvesteringer	2 244	153	35	-6	175	2 601	153
Andre investeringer	2 571	853	862	-584	508	4 211	912
<b>Sum</b>	<b>4 816</b>	<b>1 006</b>	<b>898</b>	<b>-590</b>	<b>683</b>	<b>6 812</b>	<b>1 065</b>

## SENSITIVITET FINANSIELLE EIENDELER SOM VERDSETTES BASERT PÅ IKKE-OBSERVERBARE MARKEDSDATA (NIVÅ 3)

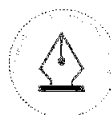
Tall i MNOK	Sensitivitet
Eiendomsinvesteringer	Verdifall på 10 % 260
Andre investeringer	Verdifall på 10 % 421
<b>Sum</b>	<b>681</b>

### Note 2 Inntekter fra investeringer i Gjensidige Forsikring ASA

Gjensidige Forsikring ASA foreslår et ordinært utbytte på 7,70 kroner pr aksje for 2021. Videre ble det i 2021 utbetalt overskuddskapital med 4 kroner pr aksje. Stiftelsen har en aksjebeholdning på 311,2 millioner aksjer pr 31.12.2021. Med bakgrunn i dette har stiftelsen inntektsført ordinært utbytte på 2 396 millioner kroner samt overskuddskapital på 1 245 .

### Regnskapsmessige resultater som følge av ordinært og ekstraordinært utbytte fremgår av spesifikasjonen:

Tall i MNOK	2021	2020
Ordinært aksjeutbytte fra Gjensidige Forsikring ASA	2 396	4 559
Utdeling av overskuddskapital fra Gjensidige Forsikring ASA	1 245	2 303
<b>Sum inntekt fra investering i datterselskap</b>	<b>3 641</b>	<b>6 862</b>



This file is sealed with a digital signature. The seal is a guarantee for the authenticity of the document.

Document ID:  
C9AD3FA7AC854DA0B182CEEE50E415ED



## Note 3 Gavetildelinger

Tall i millioner kroner	2021	Andel	2020	Andel
Lokale gavetildelinger	151	69 %	125	53 %
Nasjonale gavetildelinger	69	31 %	110	47 %
<b>Sum ordinære gavetildelinger</b>	<b>219</b>	<b>100 %</b>	<b>235</b>	<b>100 %</b>

Frasagte midler (1)	-14	-3
Tilbakeførte midler (2)	-2	-4

<b>Sum gavekostnad</b>	<b>203</b>	<b>228</b>
<b>Ikke utbet. tildelinger inkl. tidligere år</b>	<b>313</b>	<b>335</b>

(1) Frasagte midler er gavetildelinger hvor søkere har gitt beskjed om at midlene ikke vil bli benyttet.  
(2) Tilbakeførte midler er prosjekter som har fått utbetalt midler, men der prosjektet likevel ikke gjennomføres eller gjennomføres til lavere kostnad enn innvilget beløp.

Styret i Gjensidigestiftelsen fattet vedtak om en ordinær ramme for gavetildelinger på 240 millioner kroner for 2021. I 2021 ble ikke hele gaverammen benyttet. Det er foretatt en vurdering av bokførte forpliktelser i gaveporteføljen. Gjennomgangen har medført lavere behov for avsetninger og beløpet reduserer årets gavekostnad.

## Note 4 Inntekter fra finansielle investeringer

Tall i MNOK	Utbytte/ rente- inntekter	Netto gevinst/ tap ved realisasjon	Netto urealisert gevinst/tap	Sum
Netto inntekter fra aksjefond	26	738	934	1 698
Netto inntekter rentefond, obligasjonsfond, ansvarlige lån og realrenteobligasjoner	167	-1	-120	45
Netto inntekter fra eiendomsinvesteringer	86	89	153	328
Netto inntekt fra andre investeringer	524	-16	895	1 403
<b>Netto inntekter og gevinster fra finansielle eiendeler 2021</b>	<b>803</b>	<b>810</b>	<b>1 862</b>	<b>3 475</b>



This file is sealed with a digital signature.  
The seal is a guarantee for the authenticity  
of the document.

Document ID:  
C9AD3FA7AC854DA0B182CEEE50E415ED

## Note 5 Personalkostnader

Tall i MNOK	2021	2020
Ordinære lønnskostnader	29	29
Godtgjørelse tillitsvalgte	6	6
Arbeidsgiveravgift	6	5
Pensjonskostnader, ytelsesbasert*	2	2
Pensjonskostnader, innskuddsbasert*	3	3
Andre ytelser	3	3
Fratrukkne personalkostnader kundeutbytte**	0	0
<b>Sum personalytelser</b>	<b>50</b>	<b>48</b>

\* Se spesifisering i note 6

\*\*Ref. note 15

## Note 6 Pensjonskostnader og pensjonsforpliktelser

Ved utgangen av 2021 var det 26 ansatte (28 ansatte i 2020) i Gjensidigestiftelsen. 2 (3) av disse har ytelsespensjon, mens de øvrige 24 (25) har innskuddspensjon. I tillegg til aktive ansatte er det 4 som har gått av med ytelsespensjon. Gjensidigestiftelsen er forpliktet til å ha tjenestepensjonsordning etter lov om obligatorisk tjenestepensjon. Stiftelsens ordning oppfyller lovens krav.

### YTELSESBASERT PENSJONSORDNING

Gjensidigestiftelsen har ytelsesbasert tjenestepensjonsforsikring etter skatteloven (TPES) i Gjensidige Pensjonskasse.

Den generelle pensjonsalderen er 70 år. Alderspensionen utgjør 70 % av pensjonsgrunnet basert på antall opptjeningsår og lønnsnivå ved pensjonsalder. Videre inngår i ordningen ektefellepensjon, barnepensjon og uførepensjon etter nærmere bestemte regler. I tillegg har Gjensidigestiftelsen usikrede pensjonsforpliktelser overfor enkelte arbeidstakere utover den ordinære kollektivavtalen. Dette gjelder ansatte med lavere pensjonsalder, arbeidstakere med lønn over 12G og tilleggspensjoner.

Pensjonsforpliktelser er vurdert til nåverdi av de fremtidige pensjonsytelser som regnskapsmessig anses som opptjent på balansedagen. Fremtidige pensjonsytelser er beregnet med utgangspunkt i forventet lønn på pensjonstidspunktet. Ved måling av påløpt pensjonsforpliktelse benyttes estimert forpliktelse ved regnskapsavslutning. Pensjonsmidler er vurdert til markedsverdi (flytverdi). Ved verdsettelse av pensjonsmidlene benyttes estimert verdi ved regnskapsavslutningen.

Avvik mellom estimert pensjonsforpliktelse/estimert verdi av pensjonsmidler ved forrige regnskapsår og aktuarberegnet pensjonsforpliktelse/faktisk verdi av pensjonsmidlene ved årets begynnelse innregnes i andre resultatkomponenter.

Netto pensjonsforpliktelse er differansen mellom nåverdien av pensjonsforpliktelsen og verdien av pensjonsmidlene. I henhold til standarden er det tatt hensyn til arbeidsgiveravgift i den perioden en underfinansiering oppstår. Netto pensjonsforpliktelse fremkommer i balansen på linjen for pensjonsforpliktelser.

Den ytelsesbasert pensjonsordningen er lukket for nye ansatte.



This file is sealed with a digital signature.  
The seal is a guarantee for the authenticity  
of the document.

Document ID:  
C9AD3FA7AC854DA0B182CEEE50E415ED



## YTELSEBASERT PENSJON

### Tall i MNOK

	31.12.2021	31.12.2020
<b>Bevegelser pensjonsforpliktelse (DBO)</b>		
DBO ved periodens begynnelse	45,0	42,6
Årets pensjonsopptjening (Service Cost)	1,3	1,0
Aga/FS av årets opptjening	0,2	0,1
Rentekostnad på pensjonsforpliktelsen	0,7	0,9
Aktuarielt tap (gevinst)	-1,7	1,8
Pensjonsutbetalinger	-3,0	-1,3
Aga/FS av innbetalte pensjonsmidler	-0,5	-0,2
<b>DBO ved periodens slutt</b>	<b>42,1</b>	<b>45,0</b>

### Bevegelser pensjonsmidler

	31.12.2021	31.12.2020
Pensjonsmidler ved periodens begynnelse	16,6	15,4
Forventet avkastning på pensjonsmidlene	0,3	0,3
Aktuarielt (tap) gevinst	-6,3	0,7
Innbetalinger	1,3	0,8
Pensjonsutbetalinger	-0,6	-0,6
Aga/FS av innbetalte pensjonsmidler	-0,5	-0,2
<b>Pensjonsmidler ved periodens slutt</b>	<b>10,7</b>	<b>16,6</b>

### Balanseført pensjonsforpliktelse

	31.12.2021	31.12.2020
DBO ved periodens slutt sikrede planer	12,9	21,0
Midler ved periodens slutt	10,7	16,6
Netto pensjonsforpliktelse - underfinansiert (overfinansiert)	2,1	4,4
DBO ved periodens slutt usikrede planer	29,2	24,0
<b>Balanseført pensjonsforpliktelse inkl aga/FS</b>	<b>31,4</b>	<b>28,4</b>

### Periodens pensjonskostnad

	31.12.2021	31.12.2020
Pensjonskostnad	1,5	1,2
Netto rentekostnad	0,5	0,6
Resultatført pensjonskostnad	2,0	1,8
Ny måling innregnet i andre resultatkomponenter	4,6	1,1
<b>Sum (inntekt)/kostnad innregnet i andre resultatkomponenter</b>	<b>6,6</b>	<b>2,9</b>

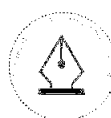
### Økonomiske forutsetninger

	2021	2020
Diskonteringsrente	1,98 %	1,67 %
Forventet avkastning pensjonsmidler	1,98 %	1,67 %
Årlig forventet lønnsvekst	3,00 %	2,65 %
Årlig forventet G-regulering	3,00 %	2,77 %
<b>Årlig forventet regulering av pensjoner under utbetaling</b>	<b>1,90%</b>	<b>1,90%</b>

### Pensjonsmidler

Prosentvis fordeling fordelt på aktivklasser	2021	2020
Aksjer	13,1 %	8,13 %
Obligasjoner	65,4 %	82,5 %
Annet	21,5 %	9,37 %
<b>Totalt</b>	<b>100,0 %</b>	<b>100,0 %</b>

Aktuarberegninger utføres av Gabler Pensjonstjenester AS, basert på forutsetninger utarbeidet i



This file is sealed with a digital signature.  
The seal is a guarantee for the authenticity  
of the document.

Document ID:  
C9AD3FA7AC854DA0B182CEEE50E415ED



samarbeid med Gjensidigestiftelsen og Gjensidige Pensjonsforsikring AS.

## INNSKUDDSBASERT PENSJONSORDNING

Øvrige ansatte, herav alle nyansatte, inngår i den innskuddsbaserte pensjonsordningen. Beløp innregnet som kostnad for bidrag til den innskuddsbaserte pensjonsordningen utgjør 3,5 millioner kroner i 2021 (3,3 millioner kroner i 2020).

Selskapets tilskudd til den innskuddsbaserte pensjonsordningen innregnes som kostnad i det året bidraget er betalt. Tilskuddene er i henhold til grensene for skattefrie tilskudd. Dette utgjør 7 % av lønn fra 0 til 7,1 G og 25,1 % fra 7,1 til 12 G. Medlemmer av innskuddsbasert pensjonsordning med inntekt over 12 G er også med i usikret ordning beskrevet under ytelsesbaserte pensjonsordninger ovenfor.

## Note 7 Godtgjørelse til administrerende direktør, styret, kontrollutvalg og revisor

### Tall i TNOK

Styret	Lønn/honorar
Trine Riis Groven (leder)	467
Rune Aale-Hansen (nestleder)	264
Eivind Elnan	213
Even Søfteland	210
Simona Trombetta	173
Hans Rindal	198
Hilde Merete Nafstad	179

### Kontrollutvalg

Bjørn Stordrange (leder) tom 1. halvår	90
Hege Dahl (leder) fom 2. halvår	110
Erik Lind	33
Tore Kvam	95

### Godtgjørelse til administrerende direktør

Lønn/honorar	2 873
Annen godtgjørelse	112
Opptjente rettigheter i regnskapsåret for pensjonsordning	188

Gjensidigestiftelsen har forpliktet seg overfor administrerende direktør, ved en eventuell oppsigelse av denne, til å utbetale i tillegg til lønn og andre ytelser i oppsigelsestiden, en kompensasjon (etterlønn) tilsvarende 12 (tolv) måneders fastlønn, slik fastlønnen er på datoen for oppsigelsen.

Gjensidigestiftelsen har ikke forpliktelser overfor medlemmer av kontrollutvalget eller styret hva angår vederlag ved opphør eller endring av ansettelsesforholdet eller vervet. Tilsvarende gjelder avtaler om bonuser, overskuddsdelinger og lignende til fordel for medlemmer av kontrollutvalget eller styret. Honorarer til styremedlemmer er sumposter, som i tillegg til styrehonorarer kan inneholde honorarer for arbeid i forskjellige utvalg og komitéer. Honorarer for styremedlemmer er ikke nødvendigvis sammenlignbare, da tjenestetiden til de enkelte medlemmer ikke nødvendigvis er sammenfallende med regnskapsåret.

### Godtgjørelse til revisor inkl. mva:

2021

2020



This file is sealed with a digital signature.  
The seal is a guarantee for the authenticity  
of the document.

Document ID:  
C9AD3FA7AC854DA0B182CEEE50E415ED



Lovpålagt revisjon	248	250
Andre attestasjonstjenester	0	0
Skatterådgivning	76	184
<b>Sum</b>	<b>323</b>	<b>434</b>

## Note 8 Skatt

### Årets skattekostnad

<b>Tall i MNOK</b>	<b>2021</b>	<b>2020</b>
1) Tidligere innbetalt skatt refundert etter medhold skatteklagenemda	-283	0
2) Avsetning skatt vedr. investeringer i deltakerlignende selskaper	10	14
<b>Skattekostnad</b>	<b>-273</b>	<b>14</b>

1) Stiftelsen vant frem med sitt syn vedrørende verdsettelsen av Gjensidige ved børsintroduksjonen i 2010. Tidligere kostnadsførte skattebeløp kommer til inntekt i 2021.

2) Gjensidigestiftelsen er en skattefri institusjon. Investeringer i deltakerlignede selskaper innebærer imidlertid at Gjensidigestiftelsen må betale inntekts- og formuesskatt på disse investeringene. På grunn av stor usikkerhet rundt estimert skattekostnad på disse investeringene, baserer avsatt beløp seg på reell skattekostnad for 2020 ihht. til skatteoppjøret.

## Note 9 Stiftelsens aksjer i Gjensidige Forsikring ASA

	31.12.2021	31.12.2020	Endring
Stemmeandel	62,24 %	62,24 %	
Balansført verdi (MNOK)	12 423	12 423	
Antall aksjer	311 200 115	311 200 115	
Verdi pr. aksje på Oslo Børs	214,0	189,1	24,9
Børsverdi (MNOK)	66 597	58 860	7 736

Gjensidigestiftelsen eierskap i Gjensidige Forsikring ASA utgjør 311,2 millioner aksjer og tilsvarer en stemmeandelen på 62,24 % pr. 31.12.2021.



This file is sealed with a digital signature.  
The seal is a guarantee for the authenticity  
of the document.

Document ID:  
C9AD3FA7AC854DA0B182CEEE50E415ED



## Note 10 Balanseførte finansielle investeringer

Tall i MNOK	2021	2020	2019
	Bokført verdi	Bokført verdi	Bokført verdi
Norske og utenlandske aksjefond	15 316	13 853	11 393
Rentefond, obligasjonsfond, ansvarlige lån og realrenteobligasjoner	9 243	6 972	6 667
Eiendomsinvesteringer	2 601	2 244	1 860
Andre investeringer	4 211	2 571	2 031
<b>Sum finansielle investeringer</b>	<b>31 370</b>	<b>25 640</b>	<b>21 951</b>

### RENTEFOND, OBLIGASJONSFOND OG REALRENTEOBLIGASJONER

Gjennomsnittlig durasjon(\*) ligger iht. kapitalforvaltningsstrategi med 1-5 år i den norske obligasjonsporteføljen og 1-10 år i den globale obligasjonsporteføljen.

(\*) Gjennomsnittlig durasjon er beregnet på grunnlag av durasjon og uttrykker verdifølsomhet for underliggende renteendringer.

### VERDSETTELSESHIERARKI

Prinsippene for plassering av finansielle eiendeler på de tre nivåene i verdsettelseshierarkiet er beskrevet i note 1.

	Nivå 1	Nivå 2	Nivå 3	Sum
	Noterte priser	Observerbare forutsetninger	Ikke-observerbare forutsetninger	
Norske og utenlandske aksjefond	0	15 316	0	15 316
Rentefond, obligasjonsfond, ansvarlige lån og realrenteobligasjoner	0	9 243	0	9 243
Eiendomsinvesteringer	0	0	2 601	2 601
Andre investeringer	0	0	4 211	4 211
<b>Sum</b>	<b>0</b>	<b>24 558</b>	<b>6 812</b>	<b>31 370</b>

## Note 11 Spesifikasjon av andre kortsiktige fordringer

Tall i MNOK	31.12.2021	31.12.2020
Ordinært aksjeutbytte og overskuddskapital fra Gjensidige Forsikring ASA	2 398	3 050
Fordring på Brannkassene	21	19
Uoppgjorte handler finans og investeringer	4	6
Andre kortsiktige fordringer	2	1
<b>Sum andre kortsiktige fordringer</b>	<b>2 424</b>	<b>3 076</b>



This file is sealed with a digital signature. The seal is a guarantee for the authenticity of the document.

Document ID:  
C9AD3FA7AC854DA0B182CEEE50E415ED



## Note 12 Bankinnskudd

Tall i MNOK	31.12.2021	31.12.2020
Kontanter og bankinnskudd	45	263

Bundne midler på skattetrekkkonto utgjorde 2,3 millioner kroner pr 31.12.2021.

## Note 13 Transaksjoner mellom konsernselskaper

### RESULTATPOSTER MED GJENSIDIGE FORSIKRING ASA OG DØTRE

Tall i MNOK	2021	2020
Ordinært aksjeutbytte	2 396	4 559
Utdeling av overskuddskapital	1 245	2 303
<b>Sum resultatposter</b>	<b>3 641</b>	<b>6 862</b>

### BALANSEPOSTER MED GJENSIDIGE FORSIKRING ASA OG DØTRE

Tall i MNOK	31.12.2021	31.12.2020
Fordringer på	2 398	3 050
Gjeld til	-2	-18
<b>Sum til gode</b>	<b>2 396</b>	<b>3 032</b>

## Note 14 Antall ansatte/årsverk

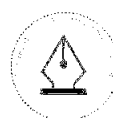
	2021	2020
Antall ansatte ved årsslutt	26	28
Antall årsverk	26	28
Gjennomsnittlig antall ansatte	27	28

## Note 15 Avsatt ikke utbetalt kundeutbytte fra Gjensidige Forsikring ASA og Brannkasseandel

Tall i MNOK	31.12.2021	31.12.2020
Kundeutbytte	2 281	2 274
Brannkasseandel	21	19
<b>Totalt</b>	<b>2 301</b>	<b>2 293</b>

## Note 16 Innskutt egenkapital (Aksjer i Gjensidige Forsikring ASA)

Vedtaket om omdannelse av Gjensidige Forsikring BA til Gjensidige Forsikring ASA, og overføring av 75 % av aksjene i Gjensidige Forsikring ASA til Gjensidigestiftelsen, la til grunn regnskapsmessig kontinuitet. På bakgrunn av dette innarbeides omdannelsen pr 01.01.2010 i regnskapet. Innskutt egenkapital utgjør 14 969 millioner kroner. Dette tilsvarte 75% av balanseført egenkapital i Gjensidige Forsikring konsern pr. 1.1.2010.



This file is sealed with a digital signature.  
The seal is a guarantee for the authenticity  
of the document.

Document ID:  
C9AD3FA7AC854DA0B182CEE50E415ED



Det har ikke vært egenkapitalinnskudd i 2021.

## Note 17 Styring av finansiell risiko

Gjensidigestiftelsens (Stiftelsens) evne til å realisere formålet er eksponert for finansiell risiko. Styring av finansiell risiko stiller krav til hvordan kapitalen investeres i ulike verdipapirer og andre eiendeler, og til hvordan Stiftelsen utøver sin risikostyring gjennom daglig oppfølging av porteføljen.

Stiftelsens kapital er fullt implementert i henhold til gjeldende kapitalforvaltningsstrategi. Kapitalforvaltningsstrategien inneholder retningslinjer for sammensetningen av finansielle eiendeler gjennom prinsipper og rammer for Stiftelsens risikostyring. Gjennom den risikoen Stiftelsen tar og ved hjelp av den risikostyringen som utøves, forventes det å skape markedsmessig avkastning som skal benyttes til å realisere Stiftelsens formål.

Utdeling av overskuddskapital fra Gjensidige Forsikring ASA for 2021 tillegges Stiftelsens kapital, og forvaltes i henhold til gjeldende kapitalforvaltningsstrategi.

Stiftelsen eier pr 31.12.2021 62,24 % av aksjene i Gjensidige Forsikring ASA. Ordinært aksjeutbytte som Stiftelsen mottar fra Gjensidige Forsikring skal etter stiftelsens vedtekter viderefremmes til de norske skadeforsikringskundene i Gjensidige Forsikring. Stiftelsens finansielle risiko knyttet til viderefremming er begrenset ved at utbetalingen er sikret gjennom tilsvarende innbetaling fra Gjensidige Forsikring. Finansiell risiko er et samlebegrep for flere typer risiko i forbindelse med finansielle eiendeler. Aktuelle finansielle risikotyper for Gjensidigestiftelsen beskrives nedenfor.

Markedsrisiko omfatter blant annet effekter av aksjekursutviklingen i Gjensidige Forsikring ASA og aksjeeksponering i investeringsporteføljen. Aksjenes markedsverdi i Gjensidige Forsikring ASA utgjorde 66,6 milliarder kroner pr 31.12.2021. Aksjene er balanseført til kostpris som pr 31.12.2021 utgjør 12,4 milliarder kroner. Ved bruk av kostmetoden skal det foretas nedskrivning til virkelig verdi ved et varig verdifall. Nedskrivning skal reverseres når grunnlaget for nedskrivning ikke lenger er tilstede. Eventuelle nedskrivning og reversering av nedskrivningen vil påvirke resultat og egenkapital i stiftelsen. Pr. 31.12.2021 er det en merverdi på ca. 54,2 milliarder kroner i Gjensidigeaksjene og således ikke behov for å foreta nedskrivning.

Aksjeeksponeringen i investeringsporteføljen utgjør 15,3 milliarder kroner pr. 31.12.2021. Denne porteføljen vurderes til virkelig verdi i balansen. Endringer i markedsverdi vil dermed få umiddelbar effekt på Stiftelsens egenkapital.

Annen eksponering i investeringsporteføljen består av bankinnskudd, pengemarkedsfond, obligasjonsfond og realrenteobligasjoner i norske og globale renter. Balanseført verdi til virkelig verdi for disse eiendelene utgjør 9,2 milliarder kroner pr. 31.12.2021. Disse papirene er eksponert for renteutviklingen i markedene.

Eiendomsinvesteringer har en balanseført verdi pr 31.12.2021 på 2,6 milliarder kroner, virkelig verdi er ikke verifiserbar før ved realisasjonstidspunkt.

Andre investeringer har en balanseført verdi pr 31.12.2021 på 4,2 milliard kroner.



This file is sealed with a digital signature.  
The seal is a guarantee for the authenticity  
of the document.

Document ID:  
C9AD3FA7AC854DA0B182CEEE50E415ED



## RATING/KREDITTRISIKO

Kredittrisiko defineres som mulig tap som oppstår hvis en utsteder ikke oppfyller sine forpliktelser. Stiftelsens kredittrisiko pr. 31.12.2021 relaterer seg i hovedsak til bankinnskudd, pengemarkedsfond, obligasjonsfond, ansvarlige lån og realrenteobligasjoner. Kredittrisikoen er hensyntatt ved å investere i diversifiserte fond og spre bankinnskudd i norske banker. Endringer i debtors kredittvurdering overvåkes og følges opp.

Total eksponering for kredittrisiko er følgende:

### Rentebærende investeringer (Bankinnskudd, Obligasjonsfond, Ansvarlig kapital og realrenteobligasjoner)

#### MNOK

Investment Grade (Obligasjoner med lav misligholdssansynlighet)	8 356
Globale	2 716
Norske	5 640
Non-Investment Grade (Obligasjoner med moderat til høy misligholdssansynlighet)	615
Globale	615
Norske	0
Bankinnskudd	272
<b>Sum rentebærende investeringer</b>	<b>9 243</b>

90 % av investeringsporteføljen i rentebærende papirer er investert i papirer med rating tilsvarende investment grade.

I tillegg til ovenfor nevnte rentebærende fordringer, foreligger det en ikke-rentebærende fordring på Gjensidige Forsikring ASA som utgjør 2 398 MNOK pr. 31.12.2021. Fordringen er knyttet til foreslått aksjeutbytte for regnskapsåret 2021 og vil bli gjort opp i etterkant av ordinær generalforsamling i Gjensidige Forsikring ASA.

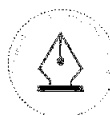
## VALUTAESPONERING

Stiftelsen er eksponert for valuta. Valutaeksponeringen er i hovedsak knyttet til investeringer i globale aksje- og obligasjonsfond samt andre investeringer. Nedenfor fremgår samlet oversikt over eksponering i utenlandsk valuta:

Finansiell eksponering i utenlandsk valuta	MNOK
USD	3 499
EUR	1 958
SEK	474
CHF	107
DKK	81
<b>Totalt</b>	<b>6 118</b>

## LIKVIDITETSRISIKO

Likviditetsrisiko er risikoen for at Stiftelsen ikke har tilstrekkelig likviditet til å møte sine betalingsforpliktelser, eller ikke klarer å avhende verdipapirer i finansmarkedene. Stiftelsens største fremtidige utbetalinger knytter seg til gavetildelinger. Gavetildelinger og utgifter til drift av stiftelsen er basert på midler fra investeringsporteføljen og avkastning fra denne. Stiftelsens investeringer er i all hovedsak mulig å realisere innenfor et kort tidsperspektiv. Likviditetsrisikoen anses derfor å være svært lav.



This file is sealed with a digital signature.  
The seal is a guarantee for the authenticity  
of the document.

Document ID:  
C9AD3FA7AC854DA0B182CEEE50E415ED



## Note 1 Regnskapsprinsipper

### RAPPORTERINGSENHET

Gjensidigestiftelsen er en norsk finansstiftelse med hovedkontor i Grundingen 6, Oslo. Stiftelsen deler ut gaver til aktiviteter i tråd med stiftelsens formål, er største aksjonær i Gjensidige Forsikring ASA, forvalter finansielle eiendeler og deler ut kundeutbytte til Gjensidige Forsikring ASAs skadeforsikringskunder i Norge.

### SAMSVARERKLÆRING

Regnskapet for Gjensidigestiftelsen er avlagt i henhold til regnskapslov, god regnskapskikk i Norge, samt Forskrift om årsregnskap for skadeforsikringsforetak.

### OPPSTILLINGSPLAN FOR RESULTAT OG BALANSE

Oppstillingsplanen for resultat og balanse er utarbeidet etter årsregnskapsforskriften for skadeforsikringsforetak.

Gjensidigestiftelsen er som finansstiftelse og eier av kun ett datterselskap unntatt fra konsernregnskapsplikten for sitt 62,24 prosent eierskap i Gjensidige Forsikring ASA, jf. årsregnskapsforskriften for skadeforsikringssforetak § 2-6.

### BRUK AV ESTIMATER OG SKJØNN

Ved utarbeidelsen av årsregnskapet har det vært brukt estimater og forutsetninger som har påvirket eiendeler, gjeld, inntekter, kostnader og opplysning om potensielle forpliktelser. Fremtidige hendelser kan medføre at estimatene endrer seg. Endringene vil bli regnskapsført når det foreligger grunnlag for å fastsette nye estimater.

### AKSJER I DATTERSELSKAP OG MOTTATT UTBYTTE

Datterselskaper innregnes til anskaffelseskost redusert med eventuelle nedskrivninger. Anskaffelseskost på oppkjøpstidspunktet settes som hovedregel til virkelig verdi. I forbindelse med ervervelsen av aksjene i Gjensidige Forsikring ASA er unntaksregelen i henhold til NGAAP benyttet. Det betyr at aksjenes kostpris er satt til andelen av bokført egenkapital i Gjensidige Forsikring konsernet pr. 01.01.2010. Innregning skjedde med virkning pr. 01.01.2010. Mottatt utbytte skal normalt inntektsføres. Dersom utbyttet overstiger stiftelsens andel av tilbakeholdt resultat etter overtagelse av aksjer, representerer den overskytende del tilbakebetaling av investert kapital og reduserer anskaffelseskost for investeringen. Utbytte regnskapsføres i samsvar med regnskapslovens bestemmelser.

### AVGITT KUNDEUTBYTTE

Avgitt kundeutbytte innregnes som en forpliktelse i samsvar med regnskapslovens bestemmelser, i henhold til forskrift om forenklet anvendelse av internasjonale regnskapsstandarder (FOR 2008-01-21 nr. 57). Dette innebærer at kundeutbytte kostnadsføres i det regnskapsåret det avsettes for. Utbytteberettigede fra Gjensidigestiftelsen er Gjensidige Forsikrings skadeforsikringskunder i Norge.

Stiftelsens kostnader knyttet til kundeutbytteordningen trekkes fra mottatt utbytte fra Gjensidige, før videreformidling til kundene. Tilbakeholdte midler har vært bokført som en kostnadsreduksjon, dette prinsippet er nå (2021) endret, slik at stiftelsens brutto driftskostnader vises i regnskapet. For presentasjonsformål er 2020-tallene endret tilsvarende.



## **PENSJONSFORPLIKTELSER EGNE ANSATTE**

Stiftelsen har både innskuddsbaserte og ytelsesbaserte pensjonsordninger for sine ansatte. Den ytelsesbaserte pensjonsordningen er lagt i en egen pensjonskasse og er lukket for nyansatte. Den innskuddsbaserte pensjonsordningen er en ordning hvor stiftelsen betaler faste innskudd til et fond eller en pensjonskasse, og hvor det ikke foreligger noen juridisk eller underforstått forpliktelse til å betale ytterligere innskudd. Pliktige innskudd innregnes som personalkostnader i resultatet når de påløper.

Den ytelsesbaserte pensjonsordningen er en ordning som gir de ansatte kontraktmessige rettigheter til fremtidige pensjonsytelser. Pensjonsforpliktelser beregnes basert på en lineær opptjening og benytter forutsetninger om antall opptjeningsår, diskonteringsrente, fremtidig avkastning på pensjonsmidler, fremtidig regulering av lønn, pensjoner og ytelser fra folketrygden, samt aktuarielle forutsetninger for dødelighet, frivillig avgang med mer.

Pensjonsmidler måles til virkelig verdi, og er fratrukket i netto pensjonsforpliktelse i balansen. Eventuell overfinansiering balanseføres i den grad det er sannsynlig at overfinansieringen kan utnyttes.

Alle aktuarielle gevinster og tap relatert til den ytelsesbaserte pensjonsordningen innregnes i andre resultatkomponenter.

## **SKATT**

Gjensidigestiftelsen er en skattefri institusjon. Se for øvrig note 8 for informasjon.

## **FINANSIELLE INVESTERINGER**

Finansielle eiendeler og forpliktelser innregnes i balansen når Gjensidigestiftelsen blir part i instrumentets kontraktmessige bestemmelser. Alminnelige kjøp og salg av finansielle instrumenter er regnskapsført på transaksjonsdagen.

Finansielle eiendeler klassifiseres i kategorien til virkelig verdi over resultatet. Gjensidigestiftelsen benytter "Fair Value Option" som tillatt etter IAS 39.

Instrumenter klassifiseres i sin helhet i en av tre verdsettelsesnivåer basert på det laveste nivå av verdsettelsesinformasjon som er betydningsfull for verdsettelsen av instrumentene. Nedenfor redegjøres for de ulike verdsettelsesnivåene og hvilke finansielle eiendeler/forpliktelser som inngår på hvilke nivåer.

### **NOTERTE PRISER I ET AKTIVT MARKED (NIVÅ 1)**

Noterte priser i aktive markeder anses som det beste estimat på en eiendel/forpliktelses virkelige verdi. En finansiell eiendel/forpliktelse anses som verdsatt basert på noterte priser i aktive markeder dersom virkelig verdi er fastsatt basert på priser som er enkelt og regelmessig tilgjengelige og representerer faktiske og regelmessig forekommende markedstransaksjoner på armlengdes avstand. Finansielle eiendeler/forpliktelser som verdsettes basert på noterte priser i aktive markeder klassifiseres som nivå én i verdsettelseshierarkiet. Gjensidigestiftelsen har ikke finansielle eiendeler som er klassifisert på dette nivået.

### **VERDSETTELSE BASERT PÅ OBSERVERBARE MARKEDSDATA (NIVÅ 2)**

Når noterte priser i aktive markeder ikke er tilgjengelige, fastsettes virkelig verdi av finansielle eiendeler/forpliktelser fortrinnsvis ved hjelp av verdsettelsesmetoder som baserer seg på observerbare markedsdata.



En finansiell eiendel/forpliktelse anses som verdsatt basert på observerbare markedsdata dersom virkelig verdi er fastsatt med referanse til priser som ikke er noterte, men som er observerbare enten direkte (som priser) eller indirekte (derivert fra priser).

Følgende finansielle eiendeler/forpliktelser er klassifisert som nivå to i verdsettelseshierarkiet:

- Valutaterminer, aksjeopsjoner, fremtidige renteavtaler og valutawapper hvis virkelige verdi er derivert fra verdien av underliggende instrumenter.

Derivatene i disse kategoriene verdsettes ved hjelp av allment brukte verdsettelsesmetoder for derivater(opsjonsprisindekser etc.):

- Aksjefond, obligasjonsfond, hedgefond og kombinasjonsfond hvis virkelige verdi er bestemt på bakgrunn av verdien av instrumentene som fondene har investert i.
- Sertifikater, obligasjoner, realrenteobligasjoner og indeksobligasjoner som ikke er noterte, eller som er noterte men hvor det ikke forekommer regelmessige transaksjoner.

De unoterte instrumentene i disse kategoriene verdsettes basert på observerbare rentekurver og estimert kredittspread der hvor det er aktuelt.

Alle Gjensidigestiftelsens finansielle eiendeler bortsett fra "andre investeringer" og eiendomsinvesteringer er klassifisert på dette nivået.

### **VERDSETTELSE BASERT PÅ IKKE-OBSERVERBARE MARKEDSDATA (NIVÅ 3)**

Når verken noterte priser i aktive markeder eller observerbare markedsdata er tilgjengelige, verdsettes finansielle eiendeler/forpliktelser ved hjelp av verdsettelsesteknikker som ikke er basert på observerbare markedsdata.

En finansiell eiendel/forpliktelse anses som verdsatt basert på ikke-observerbare markedsdata dersom virkelig verdi er fastsatt uten å være basert på noterte priser i aktive markeder, og heller ikke er basert på observerbare markedsdata. Finansielle eiendeler/forpliktelser som er verdsatt basert på ikke-observerbare markedsdata er klassifisert som nivå tre i verdsettelseshierarkiet.

"Andre investeringer" og eiendomsinvesteringer er klassifisert på dette nivået.



## AVSTEMMING FINANSIELLE EIENDELER SOM VERDSETTES BASERT PÅ IKKE-OBSERVERBARE MARKEDSDATA (NIVÅ 3)

Tall i MNOK	Per 1.1	Netto ureal. gev. over res.	Kjøp/l nnkalt	Salg	Realisasjoner	Per 31.12	Andel av netto ureal. gev. over res. som relaterer seg til instrumenter som ennå eies pr. 31.12
Eiendomsinvesteringer	2 244	153	35	-6	175	2 601	153
Andre investeringer	2 571	853	862	-584	508	4 211	912
<b>Sum</b>	<b>4 816</b>	<b>1 006</b>	<b>898</b>	<b>-590</b>	<b>683</b>	<b>6 812</b>	<b>1 065</b>

## SENSITIVITET FINANSIELLE EIENDELER SOM VERDSETTES BASERT PÅ IKKE-OBSERVERBARE MARKEDSDATA (NIVÅ 3)

Tall i MNOK	Sensitivitet
Eiendomsinvesteringer	Verdifall på 10 % 260
Andre investeringer	Verdifall på 10 % 421
<b>Sum</b>	<b>681</b>

### Note 2 Inntekter fra investeringer i Gjensidige Forsikring ASA

Gjensidige Forsikring ASA foreslår et ordinært utbytte på 7,70 kroner pr aksje for 2021. Videre ble det i 2021 utbetalt overskuddskapital med 4 kroner pr aksje. Stiftelsen har en aksjebeholdning på 311,2 millioner aksjer pr 31.12.2021. Med bakgrunn i dette har stiftelsen inntektsført ordinært utbytte på 2 396 millioner kroner samt overskuddskapital på 1 245 .

### Regnskapsmessige resultater som følge av ordinært og ekstraordinært utbytte fremgår av spesifikasjonen:

Tall i MNOK	2021	2020
Ordinært aksjeutbytte fra Gjensidige Forsikring ASA	2 396	4 559
Utdeling av overskuddskapital fra Gjensidige Forsikring ASA	1 245	2 303
<b>Sum inntekt fra investering i datterselskap</b>	<b>3 641</b>	<b>6 862</b>



## Note 3 Gavetildelinger

Tall i millioner kroner	2021	Andel	2020	Andel
Lokale gavetildelinger	151	69 %	125	53 %
Nasjonale gavetildelinger	69	31 %	110	47 %
<b>Sum ordinære gavetildelinger</b>	<b>219</b>	<b>100 %</b>	<b>235</b>	<b>100 %</b>
Frasagte midler (1)	-14		-3	
Tilbakeførte midler (2)	-2		-4	
<b>Sum gavekostnad</b>	<b>203</b>		<b>228</b>	
<b>Ikke utbet. tildelinger inkl. tidligere år</b>	<b>313</b>		<b>335</b>	

(1) Frasagte midler er gavetildelinger hvor søkere har gitt beskjed om at midlene ikke vil bli benyttet.

(2) Tilbakeførte midler er prosjekter som har fått utbetalt midler, men der prosjektet likevel ikke gjennomføres eller gjennomføres til lavere kostnad enn innvilget beløp.

Styret i Gjensidigestiftelsen fattet vedtak om en ordinær ramme for gavetildelinger på 240 millioner kroner for 2021. I 2021 ble ikke hele gaverammen benyttet. Det er foretatt en vurdering av bokførte forpliktelser i gaveporteføljene. Gjennomgangen har medført lavere behov for avsetninger og beløpet reduserer årets gavekostnad.

## Note 4 Inntekter fra finansielle investeringer

Tall i MNOK	Utbytte/ rente- inntekter	Netto gevinst/ tap ved realisasjon	Netto urealisert gevinst/tap	Sum
Netto inntekter fra aksjefond	26	738	934	1 698
Netto inntekter rentefond, obligasjonsfond, ansvarlige lån og realrenteobligasjoner	167	-1	-120	45
Netto inntekter fra eiendomsinvesteringer	86	89	153	328
Netto inntekt fra andre investeringer	524	-16	895	1 403
<b>Netto inntekter og gevinster fra finansielle eiendeler 2021</b>	<b>803</b>	<b>810</b>	<b>1 862</b>	<b>3 475</b>



## Note 5 Personalkostnader

Tall i MNOK	2021	2020
Ordinære lønnskostnader	29	29
Godtgjørelse tillitsvalgte	6	6
Arbeidsgiveravgift	6	5
Pensjonskostnader, ytelsesbasert*	2	2
Pensjonskostnader, innskuddsbasert*	3	3
Andre ytelser	3	3
Fratrukte personalkostnader kundeutbytte**	0	0
<b>Sum personalytelser</b>	<b>50</b>	<b>48</b>

\* Se spesifikasjon i note 6

\*\*Ref. note 15

## Note 6 Pensjonskostnader og pensjonsforpliktelser

Ved utgangen av 2021 var det 26 ansatte (28 ansatte i 2020) i Gjensidigestiftelsen. 2 (3) av disse har ytelsespensjon, mens de øvrige 24 (25) har innskuddspensjon. I tillegg til aktive ansatte er det 4 som har gått av med ytelsespensjon. Gjensidigestiftelsen er forpliktet til å ha tjenestepensjonsordning etter lov om obligatorisk tjenestepensjon. Stiftelsens ordning oppfyller lovens krav.

### YTELSESBASERT PENSJONSORDNING

Gjensidigestiftelsen har ytelsesbasert tjenestepensjonsforsikring etter skatteloven (TPES) i Gjensidige Pensjonskasse.

Den generelle pensjonsalderen er 70 år. Alderspensionen utgjør 70 % av pensjonsgrunnlaget basert på antall opptjeningsår og lønnsnivå ved pensjonsalder. Videre inngår i ordningen ektefellepensjon, barnepensjon og uførepensjon etter nærmere bestemte regler. I tillegg har Gjensidigestiftelsen usikrede pensjonsforpliktelser overfor enkelte arbeidstakere utover den ordinære kollektivavtalen. Dette gjelder ansatte med lavere pensjonsalder, arbeidstakere med lønn over 12G og tilleggspensjoner.

Pensjonsforpliktelser er vurdert til nåverdi av de fremtidige pensjonsytelser som regnskapsmessig anses som opptjent på balansedagen. Fremtidige pensjonsytelser er beregnet med utgangspunkt i forventet lønn på pensjonstidspunktet. Ved måling av påløpt pensjonsforpliktelse benyttes estimert forpliktelse ved regnskapsavslutning. Pensjonsmidler er vurdert til markedsverdi (flytverdi). Ved verdsettelse av pensjonsmidlene benyttes estimert verdi ved regnskapsavslutningen.

Avvik mellom estimert pensjonsforpliktelse/estimert verdi av pensjonsmidler ved forrige regnskapsår og aktuarberegnet pensjonsforpliktelse/faktisk verdi av pensjonsmidlene ved årets begynnelse innregnes i andre resultatkomponenter.

Netto pensjonsforpliktelse er differansen mellom nåverdien av pensjonsforpliktelsen og verdien av pensjonsmidlene. I henhold til standarden er det tatt hensyn til arbeidsgiveravgift i den perioden en underfinansiering oppstår. Netto pensjonsforpliktelse fremkommer i balansen på linjen for pensjonsforpliktelser.

Den ytelsesbasert pensjonsordningen er lukket for nye ansatte.



## YTELSESBASERT PENSJON

### Tall i MNOK

	31.12.2021	31.12.2020
<b>Bevegelser pensjonsforpliktelse (DBO)</b>		
DBO ved periodens begynnelse	45,0	42,6
Årets pensjonsopptjening (Service Cost)	1,3	1,0
Aga/FS av årets opptjening	0,2	0,1
Rentekostnad på pensjonsforpliktelsen	0,7	0,9
Aktuarielt tap (gevinst)	-1,7	1,8
Pensjonsutbetalinger	-3,0	-1,3
Aga/FS av innbetalte pensjonsmidler	-0,5	-0,2
<b>DBO ved periodens slutt</b>	<b>42,1</b>	<b>45,0</b>

	31.12.2021	31.12.2020
<b>Bevegelser pensjonsmidler</b>		
Pensjonsmidler ved periodens begynnelse	16,6	15,4
Forventet avkastning på pensjonsmidlene	0,3	0,3
Aktuarielt (tap) gevinst	-6,3	0,7
Innbetalinger	1,3	0,8
Pensjonsutbetalinger	-0,6	-0,6
Aga/FS av innbetalte pensjonsmidler	-0,5	-0,2
<b>Pensjonsmidler ved periodens slutt</b>	<b>10,7</b>	<b>16,6</b>

	31.12.2021	31.12.2020
<b>Balanseført pensjonsforpliktelse</b>		
DBO ved periodens slutt sikrede planer	12,9	21,0
Midler ved periodens slutt	10,7	16,6
Netto pensjonsforpliktelse - underfinansiert (overfinansiert)	2,1	4,4
DBO ved periodens slutt usikrede planer	29,2	24,0
<b>Balanseført pensjonsforpliktelse inkl aga/FS</b>	<b>31,4</b>	<b>28,4</b>

	31.12.2021	31.12.2020
<b>Periodens pensjonskostnad</b>		
Pensjonskostnad	1,5	1,2
Netto rentekostnad	0,5	0,6
Resultatført pensjonskostnad	2,0	1,8
Ny måling innregnet i andre resultatkomponenter	4,6	1,1
<b>Sum (inntekt)/kostnad innregnet i andre resultatkomponenter</b>	<b>6,6</b>	<b>2,9</b>

	2021	2020
<b>Økonomiske forutsetninger</b>		
Diskonteringsrente	1,98 %	1,67 %
Forventet avkastning pensjonsmidler	1,98 %	1,67 %
Årlig forventet lønnsvekst	3,00 %	2,65 %
Årlig forventet G-regulering	3,00 %	2,77 %
<b>Årlig forventet regulering av pensjoner under utbetaling</b>	<b>1,90%</b>	<b>1,90%</b>

	2021	2020
<b>Pensjonsmidler</b>		
<b>Prosentvis fordeling fordelt på aktivklasser</b>		
Aksjer	13,1 %	8,13 %
Obligasjoner	65,4 %	82,5 %
Annet	21,5 %	9,37 %
<b>Totalt</b>	<b>100,0 %</b>	<b>100,0 %</b>

Aktuarberegninger utføres av Gabler Pensjonstjenester AS, basert på forutsetninger utarbeidet i



samarbeid med Gjensidigestiftelsen og Gjensidige Pensjonsforsikring AS.

## INNSKUDDSBASERT PENSJONSORDNING

Øvrige ansatte, herav alle nyansatte, inngår i den innskuddsbasert pensjonsordningen. Beløp innregnet som kostnad for bidrag til den innskuddsbaserte pensjonsordningen utgjør 3,5 millioner kroner i 2021 (3,3 millioner kroner i 2020).

Selskapets tilskudd til den innskuddsbaserte pensjonsordningen innregnes som kostnad i det året bidraget er betalt. Tilskuddene er i henhold til grensene for skattefrie tilskudd. Dette utgjør 7 % av lønn fra 0 til 7,1 G og 25,1 % fra 7,1 til 12 G. Medlemmer av innskuddsbasert pensjonsordning med inntekt over 12 G er også med i usikret ordning beskrevet under ytelsesbaserte pensjonsordninger ovenfor.

## Note 7 Godtgjørelse til administrerende direktør, styret, kontrollutvalg og revisor

### Tall i TNOK

#### Styret

	Lønn/honorar
Trine Riis Groven (leder)	467
Rune Aale-Hansen (nestleder)	264
Eivind Elnan	213
Even Søfteland	210
Simona Trombetta	173
Hans Rindal	198
Hilde Merete Nafstad	179

#### Kontrollutvalg

Bjørn Stordrange (leder) tom 1. halvår	90
Hege Dahl (leder) fom 2. halvår	110
Erik Lind	33
Tore Kvam	95

#### Godtgjørelse til administrerende direktør

Lønn/honorar	2 873
Annen godtgjørelse	112
Opptjente rettigheter i regnskapsåret for pensjonsordning	188

Gjensidigestiftelsen har forpliktet seg overfor administrerende direktør, ved en eventuell oppsigelse av denne, til å utbetale i tillegg til lønn og andre ytelser i oppsigelsestiden, en kompensasjon (etterlønn) tilsvarende 12 (tolv) måneders fastlønn, slik fastlønnen er på datoen for oppsigelsen.

Gjensidigestiftelsen har ikke forpliktelser overfor medlemmer av kontrollutvalget eller styret hva angår vederlag ved opphør eller endring av ansettelsesforholdet eller vervet. Tilsvarende gjelder avtaler om bonuser, overskuddsdelinger og lignende til fordel for medlemmer av kontrollutvalget eller styret. Honorarer til styremedlemmer er sumposter, som i tillegg til styrehonorarer kan inneholde honorarer for arbeid i forskjellige utvalg og komitéer. Honorarer for styremedlemmer er ikke nødvendigvis sammenlignbare, da tjenestetiden til de enkelte medlemmer ikke nødvendigvis er sammenfallende med regnskapsåret.

#### Godtgjørelse til revisor inkl. mva:

2021

2020



Lovpålagt revisjon	248	250
Andre attestasjonstjenester	0	0
Skatterådgivning	76	184
<b>Sum</b>	<b>323</b>	<b>434</b>

## Note 8 Skatt

### Årets skattekostnad

<b>Tall i MNOK</b>	<b>2021</b>	<b>2020</b>
1) Tidligere innbetalt skatt refundert etter medhold skatteklagenemda	-283	0
2) Avsetning skatt vedr. investeringer i deltakerlignende selskaper	10	14
<b>Skattekostnad</b>	<b>-273</b>	<b>14</b>

1) Stiftelsen vant frem med sitt syn vedrørende verdsettelsen av Gjensidige ved børsintroduksjonen i 2010. Tidligere kostnadsførte skattebeløp kommer til inntekt i 2021.

2) Gjensidigestiftelsen er en skattefri institusjon. Investeringer i deltakerlignede selskaper innebærer imidlertid at Gjensidigestiftelsen må betale inntekts- og formuesskatt på disse investeringene. På grunn av stor usikkerhet rundt estimert skattekostnad på disse investeringene, baserer avsatt beløp seg på reell skattekostnad for 2020 ihht. til skatteoppgjøret.

## Note 9 Stiftelsens aksjer i Gjensidige Forsikring ASA

	31.12.2021	31.12.2020	Endring
Stemmeandel	62,24 %	62,24 %	
Balanseført verdi (MNOK)	12 423	12 423	
Antall aksjer	311 200 115	311 200 115	
Verdi pr. aksje på Oslo Børs	214,0	189,1	24,9
Børsverdi (MNOK)	66 597	58 860	7 736

Gjensidigestiftelsen eierskap i Gjensidige Forsikring ASA utgjør 311,2 millioner aksjer og tilsvarer en stemmeandelen på 62,24 % pr. 31.12.2021.



## Note 10 Balansførte finansielle investeringer

Tall i MNOK	2021	2020	2019
	Bokført verdi	Bokført verdi	Bokført verdi
Norske og utenlandske aksjefond	15 316	13 853	11 393
Rentefond, obligasjonsfond, ansvarlige lån og realrenteobligasjoner	9 243	6 972	6 667
Eiendomsinvesteringer	2 601	2 244	1 860
Andre investeringer	4 211	2 571	2 031
<b>Sum finansielle investeringer</b>	<b>31 370</b>	<b>25 640</b>	<b>21 951</b>

### RENTEFOND, OBLIGASJONSFOND OG REALRENTEOBLIGASJONER

Gjennomsnittlig durasjon(\*) ligger iht. kapitalforvaltningsstrategi med 1-5 år i den norske obligasjonsporteføljen og 1-10 år i den globale obligasjonsporteføljen.

(\*) Gjennomsnittlig durasjon er beregnet på grunnlag av durasjon og uttrykker verdifølsomhet for underliggende renteendringer.

### VERDSETTELSESHIERARKI

Prinsippene for plassering av finansielle eiendeler på de tre nivåene i verdsettelseshierarkiet er beskrevet i note 1.

	Nivå 1	Nivå 2	Nivå 3	Sum
	Noteerte priser	Observerbare forutsetninger	Ikke-observerbare forutsetninger	
Norske og utenlandske aksjefond	0	15 316	0	15 316
Rentefond, obligasjonsfond, ansvarlige lån og realrenteobligasjoner	0	9 243	0	9 243
Eiendomsinvesteringer	0	0	2 601	2 601
Andre investeringer	0	0	4 211	4 211
<b>Sum</b>	<b>0</b>	<b>24 558</b>	<b>6 812</b>	<b>31 370</b>

## Note 11 Spesifikasjon av andre kortsiktige fordringer

Tall i MNOK	31.12.2021	31.12.2020
Ordinært aksjeutbytte og overskuddskapital fra Gjensidige Forsikring ASA	2 398	3 050
Fordring på Brannkassene	21	19
Uoppgjorte handler finans og investeringer	4	6
Andre kortsiktige fordringer	2	1
<b>Sum andre kortsiktige fordringer</b>	<b>2 424</b>	<b>3 076</b>



## Note 12 Bankinnskudd

<b>Tall i MNOK</b>	<b>31.12.2021</b>	<b>31.12.2020</b>
<b>Kontanter og bankinnskudd</b>	<b>45</b>	<b>263</b>

Bundne midler på skattetrekkkonto utgjorde 2,3 millioner kroner pr 31.12.2021.

## Note 13 Transaksjoner mellom konsernselskaper

### RESULTATPOSTER MED GJENSIDIGE FORSIKRING ASA OG DØTRE

<b>Tall i MNOK</b>	<b>2021</b>	<b>2020</b>
Ordinært aksjeutbytte	2 396	4 559
Utdeling av overskuddskapital	1 245	2 303
<b>Sum resultatposter</b>	<b>3 641</b>	<b>6 862</b>

### BALANSEPOSTER MED GJENSIDIGE FORSIKRING ASA OG DØTRE

<b>Tall i MNOK</b>	<b>31.12.2021</b>	<b>31.12.2020</b>
Fordringer på	2 398	3 050
Gjeld til	-2	-18
<b>Sum til gode</b>	<b>2 396</b>	<b>3 032</b>

## Note 14 Antall ansatte/årsverk

	<b>2021</b>	<b>2020</b>
Antall ansatte ved årsslutt	26	28
Antall årsverk	26	28
Gjennomsnittlig antall ansatte	27	28

## Note 15 Avsatt ikke utbetalt kundeutbytte fra Gjensidige Forsikring ASA og Brannkasseandel

<b>Tall i MNOK</b>	<b>31.12.2021</b>	<b>31.12.2020</b>
Kundeutbytte	2 281	2 274
Brannkasseandel	21	19
<b>Totalt</b>	<b>2 301</b>	<b>2 293</b>

## Note 16 Innskutt egenkapital (Aksjer i Gjensidige Forsikring ASA)

Vedtaket om omdannelse av Gjensidige Forsikring BA til Gjensidige Forsikring ASA, og overføring av 75 % av aksjene i Gjensidige Forsikring ASA til Gjensidigestiftelsen, la til grunn regnskapsmessig kontinuitet. På bakgrunn av dette innarbeides omdannelsen pr 01.01.2010 i regnskapet. Innskutt egenkapital utgjør 14 969 millioner kroner. Dette tilsvarte 75% av balanseført egenkapital i Gjensidige Forsikring konsern pr. 1.1.2010.



Det har ikke vært egenkapitalinnskudd i 2021.

## Note 17 Styring av finansiell risiko

Gjensidigestiftelsens (Stiftelsens) evne til å realisere formålet er eksponert for finansiell risiko. Styring av finansiell risiko stiller krav til hvordan kapitalen investeres i ulike verdipapirer og andre eiendeler, og til hvordan Stiftelsen utøver sin risikostyring gjennom daglig oppfølging av porteføljen.

Stiftelsens kapital er fullt implementert i henhold til gjeldende kapitalforvaltningsstrategi. Kapitalforvaltningsstrategien inneholder retningslinjer for sammensetningen av finansielle eiendeler gjennom prinsipper og rammer for Stiftelsens risikostyring. Gjennom den risikoen Stiftelsen tar og ved hjelp av den risikostyringen som utøves, forventes det å skape markedsmessig avkastning som skal benyttes til å realisere Stiftelsens formål.

Utdeling av overskuddskapital fra Gjensidige Forsikring ASA for 2021 tillegges Stiftelsens kapital, og forvaltes i henhold til gjeldende kapitalforvaltningsstrategi.

Stiftelsen eier pr 31.12.2021 62,24 % av aksjene i Gjensidige Forsikring ASA. Ordinært aksjeutbytte som Stiftelsen mottar fra Gjensidige Forsikring skal etter stiftelsens vedtekter videreformidles til de norske skadeforsikringskundene i Gjensidige Forsikring. Stiftelsens finansielle risiko knyttet til videreformidling er begrenset ved at utbetalingen er sikret gjennom tilsvarende innbetaling fra Gjensidige Forsikring. Finansiell risiko er et samlebegrep for flere typer risiko i forbindelse med finansielle eiendeler. Aktuelle finansielle risikotyper for Gjensidigestiftelsen beskrives nedenfor.

Markedsrisiko omfatter blant annet effekter av aksjekursutviklingen i Gjensidige Forsikring ASA og aksjeeksponering i investeringsporteføljen. Aksjenes markedsverdi i Gjensidige Forsikring ASA utgjorde 66,6 milliarder kroner pr 31.12.2021. Aksjene er balanseført til kostpris som pr 31.12.2021 utgjør 12,4 milliarder kroner. Ved bruk av kostmetoden skal det foretas nedskrivning til virkelig verdi ved et varig verdifall. Nedskrivning skal reverseres når grunnlaget for nedskrivning ikke lenger er tilstede. Eventuelle nedskrivning og reversering av nedskrivningen vil påvirke resultat og egenkapital i stiftelsen. Pr. 31.12.2021 er det en merverdi på ca. 54,2 milliarder kroner i Gjensidige aksjene og således ikke behov for å foreta nedskrivning.

Aksjeeksponeringen i investeringsporteføljen utgjør 15,3 milliarder kroner pr. 31.12.2021. Denne porteføljen vurderes til virkelig verdi i balansen. Endringer i markedsverdi vil dermed få umiddelbar effekt på Stiftelsens egenkapital.

Annen eksponering i investeringsporteføljen består av bankinnskudd, pengemarkedsfond, obligasjonsfond og realrenteobligasjoner i norske og globale renter. Balanseført verdi til virkelig verdi for disse eiendelene utgjør 9,2 milliarder kroner pr. 31.12.2021. Disse papirene er eksponert for renteutviklingen i markedene.

Eiendomsinvesteringer har en balanseført verdi pr 31.12.2021 på 2,6 milliarder kroner, virkelig verdi er ikke verifiserbar før ved realisasjonstidspunkt.

Andre investeringer har en balanseført verdi pr 31.12.2021 på 4,2 milliard kroner.



## RATING/KREDITTRISIKO

Kreditrisiko defineres som mulig tap som oppstår hvis en utsteder ikke oppfylder sine forpliktelser. Stiftelsens kreditrisiko pr. 31.12.2021 relaterer seg i hovedsak til bankinnskudd, pengemarkedsfond, obligasjonsfond, ansvarlige lån og realrenteobligasjoner. Kredittrisikoen er hensyntatt ved å investere i diversifiserte fond og spre bankinnskudd i norske banker. Endringer i debitors kredittvurdering overvåkes og følges opp.

Total eksponering for kreditrisiko er følgende:

### Rentebærende investeringer (Bankinnskudd, Obligasjonsfond, Ansvarlig kapital og realrenteobligasjoner)

#### MNOK

Investment Grade (Obligasjoner med lav misligholdssansynlighet)	8 356
Globale	2 716
Norske	5 640
Non-Investment Grade (Obligasjoner med moderat til høy misligholdssansynlighet)	615
Globale	615
Norske	0
Bankinnskudd	272
<b>Sum rentebærende investeringer</b>	<b>9 243</b>

90 % av investeringsporteføljen i rentebærende papirer er investert i papirer med rating tilsvarende investment grade.

I tillegg til ovenfor nevnte rentebærende fordringer, foreligger det en ikke-rentebærende fordring på Gjensidige Forsikring ASA som utgjør 2 398 MNOK pr. 31.12.2021. Fordringen er knyttet til foreslått aksjeutbytte for regnskapsåret 2021 og vil bli gjort opp i etterkant av ordinær generalforsamling i Gjensidige Forsikring ASA.

## VALUTA EKSPONERING

Stiftelsen er eksponert for valuta. Valutaeksponeringen er i hovedsak knyttet til investeringer i globale aksje- og obligasjonsfond samt andre investeringer. Nedenfor fremgår samlet oversikt over eksponering i utenlandsk valuta:

Finansiell eksponering i utenlandsk valuta	MNOK
USD	3 499
EUR	1 958
SEK	474
CHF	107
DKK	81
<b>Totalt</b>	<b>6 118</b>

## LIKVIDITETSRIKISIKO

Likviditetsrisiko er risikoen for at Stiftelsen ikke har tilstrekkelig likviditet til å møte sine betalingsforpliktelser, eller ikke klarer å avhende verdipapirer i finansmarkedene. Stiftelsens største fremtidige utbetalinger knytter seg til gavetildelinger. Gavetildelinger og utgifter til drift av stiftelsen er basert på midler fra investeringsporteføljen og avkastning fra denne. Stiftelsens investeringer er i all hovedsak mulig å realisere innenfor et kort tidsperspektiv. Likviditetsrisikoen anses derfor å være svært lav.



# Deloitte.

Deloitte AS  
Dronning Eufemias gate 14  
Postboks 221 Sentrum  
NO-0103 Oslo  
Norway

Tel: +47 23 27 90 00  
www.deloitte.no

Til styret i Gjensidigestiftelsen

UAVHENGIG REVISORS BERETNING

## Uttalelse om årsregnskapet

### Konklusjon

Vi har revidert Gjensidigestiftelsens årsregnskap som består av balanse per 31. desember 2021, resultatregnskap og kontantstrømoppstilling for regnskapsåret avsluttet per denne datoen og noter til årsregnskapet, herunder et sammendrag av viktige regnskapsprinsipper.

Etter vår mening

- oppfyller årsregnskapet gjeldende lovkrav, og
- gir årsregnskapet et rettviseende bilde av stiftelsens finansielle stilling per 31. desember 2021, og av dens resultater og kontantstrømmer for regnskapsåret avsluttet per denne datoen i samsvar med regnskapslovens regler og god regnskapsskikk i Norge.

### Grunnlag for konklusjonen

Vi har gjennomført revisjonen i samsvar med de internasjonale revisjonsstandardene International Standards on Auditing (ISA-ene). Våre oppgaver og plikter i henhold til disse standardene er beskrevet nedenfor under *Revisors oppgaver og plikter ved revisjonen av årsregnskapet*. Vi er uavhengige av stiftelsen slik det kreves i lov, forskrift og International Code of Ethics for Professional Accountants (inkludert internasjonale uavhengighetsstandarder) utstedt av the International Ethics Standards Board for Accountants (IESBA-reglene), og vi har overholdt våre øvrige etiske forpliktelser i samsvar med disse kravene. Innhentet revisjonsbevis er etter vår vurdering tilstrekkelig og hensiktsmessig som grunnlag for vår konklusjon.

### Øvrig informasjon

Styret (ledelsen) er ansvarlig for informasjonen i årsberetningen. Vår konklusjon om årsregnskapet ovenfor dekker ikke informasjonen i årsberetningen.

I forbindelse med revisjonen av årsregnskapet er det vår oppgave å lese årsberetningen. Formålet er å vurdere hvorvidt det foreligger vesentlig inkonsistens mellom årsberetningen og årsregnskapet og den kunnskap vi har opparbeidet oss under revisjonen av årsregnskapet, eller hvorvidt informasjon i årsberetningen ellers fremstår som vesentlig feil. Vi har plikt til å rapportere dersom årsberetningen fremstår som vesentlig feil. Vi har ingenting å rapportere i så henseende.

Basert på kunnskapen vi har opparbeidet oss i revisjonen, mener vi at årsberetningen

- er konsistent med årsregnskapet og
- inneholder de opplysninger som skal gis i henhold til gjeldende lovkrav.

### Ledelsens ansvar for årsregnskapet

Ledelsen er ansvarlig for å utarbeide årsregnskapet og for at det gir et rettviseende bilde i samsvar med regnskapslovens regler og god regnskapsskikk i Norge. Ledelsen er også ansvarlig for slik intern kontroll den finner nødvendig for å kunne utarbeide et årsregnskap som ikke inneholder vesentlig feilinformasjon, verken som følge av misligheter eller utilsiktede feil.

Ved utarbeidelsen av årsregnskapet må ledelsen ta standpunkt til stiftelsens evne til fortsatt drift og opplyse om forhold av betydning for fortsatt drift. Forutsetningen om fortsatt drift skal legges til grunn for årsregnskapet så lenge det ikke er sannsynlig at virksomheten vil bli avvirket.

Deloitte refers to one or more of Deloitte Touche Tohmatsu Limited ("DTTL"), its global network of member firms, and their related entities (collectively, the "Deloitte organization"). DTTL (also referred to as "Deloitte Global") and each of its member firms and related entities are legally separate and independent entities, which cannot obligate or bind each other in respect of third parties. DTTL and each DTTL member firm and related entity is liable only for its own acts and omissions, and not those of each other. DTTL does not provide services to clients. Please see www.deloitte.no to learn more.

© Deloitte AS

Registrert i Foretaksregisteret Medlemmer av Den norske Revisorforening  
Organisasjonsnummer: 980 211 282

Penneo Dokumentnøkkel: ZY6CE-INCOW-EBFYZ-U8U1P-S3CDG-4325F



## Deloitte.

side 2  
Uavhengig revisors beretning -  
Gjensidigestiftelsen

### *Revisors oppgaver og plikter ved revisjonen av årsregnskapet*

Vårt mål er å oppnå betryggende sikkerhet for at årsregnskapet som helhet ikke inneholder vesentlig feilinformasjon, verken som følge av misligheter eller utilsiktede feil, og å avgi en revisjonsberetning som inneholder vår konklusjon. Betryggende sikkerhet er en høy grad av sikkerhet, men ingen garanti for at en revisjon utført i samsvar med ISA-ene, alltid vil avdekke vesentlig feilinformasjon som eksisterer. Feilinformasjon kan oppstå som følge av misligheter eller utilsiktede feil. Feilinformasjon blir vurdert som vesentlig dersom den enkeltvis eller samlet med rimelighet kan forventes å påvirke økonomiske beslutninger som brukerne foretar basert på årsregnskapet.

Som del av en revisjon i samsvar med ISA-ene, utøver vi profesjonelt skjønn og utviser profesjonell skepsis gjennom hele revisjonen. I tillegg:

- identifiserer og vurderer vi risikoen for vesentlig feilinformasjon i årsregnskapet, enten det skyldes misligheter eller utilsiktede feil. Vi utformer og gjennomfører revisjonshandlinger for å håndtere slike risikoer, og innhenter revisjonsbevis som er tilstrekkelig og hensiktsmessig som grunnlag for vår konklusjon. Risikoen for at vesentlig feilinformasjon som følge av misligheter ikke blir avdekket, er høyere enn for feilinformasjon som skyldes utilsiktede feil, siden misligheter kan innebære samarbeid, forfalskning, bevisste utelatelser, uriktige fremstillinger eller overstyring av intern kontroll.
- opparbeider vi oss en forståelse av den interne kontroll som er relevant for revisjonen, for å utforme revisjonshandlinger som er hensiktsmessige etter omstendighetene, men ikke for å gi uttrykk for en mening om effektiviteten av stiftelsens interne kontroll.
- evaluerer vi om de anvendte regnskapsprinsippene er hensiktsmessige og om regnskapsestimatene og tilhørende noteopplysninger utarbeidet av ledelsen er rimelige.
- konkluderer vi på hensiktsmessigheten av ledelsens bruk av fortsatt drift-forutsetningen ved avleggelsen av årsregnskapet, basert på innhentede revisjonsbevis, og hvorvidt det foreligger vesentlig usikkerhet knyttet til hendelser eller forhold som kan skape tvil av betydning om stiftelsens evne til fortsatt drift. Dersom vi konkluderer med at det eksisterer vesentlig usikkerhet, kreves det at vi i revisjonsberetningen henleder oppmerksomheten på tilleggsopplysningene i årsregnskapet, eller, dersom slike tilleggsopplysninger ikke er tilstrekkelige, at vi modifierer vår konklusjon. Våre konklusjoner er basert på revisjonsbevis innhentet inntil datoen for revisjonsberetningen. Etterfølgende hendelser eller forhold kan imidlertid medføre at stiftelsen ikke fortsetter driften.
- evaluerer vi den samlede presentasjonen, strukturen og innholdet i årsregnskapet, inkludert tilleggsopplysningene, og hvorvidt årsregnskapet gir uttrykk for de underliggende transaksjonene og hendelsene på en måte som gir et rettviseende bilde.

Vi kommuniserer med styret blant annet om det planlagte omfanget av revisjonen og til hvilken tid revisjonsarbeidet skal utføres. Vi utveksler også informasjon om forhold av betydning som vi har avdekket i løpet av revisjonen, herunder om eventuelle svakheter av betydning i den interne kontrollen.

### **Uttalelse om andre lovmessige krav**

#### *Konklusjon om utdeling og forvaltning*

Basert på vår revisjon av årsregnskapet som beskrevet ovenfor, og kontrollhandlinger vi har funnet nødvendige i henhold til internasjonal standard for attestasjonsoppdrag ISAE 3000, *Attestasjonsoppdrag som ikke er revisjon eller forenklet revisorkontroll av historisk finansiell informasjon*, mener vi at stiftelsen er forvaltet og utdelinger er foretatt i samsvar med lov, stiftelsens formål og vedtektene for øvrig.

Oslo, 21. mars 2022  
Deloitte AS

Eivind Skaug  
statsautorisert revisor

Penneo Dokumentnøkkel: ZY6CE-INCOW-EBFYZ-U8U1P-S3CDG-4325F



# PENNEO

Signaturene i dette dokumentet er juridisk bindende. Dokument signert med "Penneo"™ - sikker digital signatur.  
De signerende parter sin identitet er registrert, og er listet nedenfor.

"Med min signatur bekrefter jeg alle datoer og innholdet i dette dokument."

## Eivind Skaug

Statsautorisert revisor

Serienummer: 9578-5999-4-1556321

IP: 217.173.xxx.xxx

2022-03-30 14:09:31 UTC



Penneo Dokumentnøkkel: 2Y6CE-INCOW-EBFYZ-U8U1P-S3CDG-4325F

Dokumentet er signert digitalt, med **Penneo.com**. Alle digitale signatur-data i dokumentet er sikret og validert av den datamaskin-utregnede hash-verdien av det opprinnelige dokument. Dokumentet er låst og tids-stemplet med et sertifikat fra en betrodd tredjepart. All kryptografisk bevis er integrert i denne PDF, for fremtidig validering (hvis nødvendig).

### Hvordan bekrefter at dette dokumentet er originalen?

Dokumentet er beskyttet av ett Adobe CDS sertifikat. Når du åpner dokumentet i

Adobe Reader, skal du kunne se at dokumentet er sertifisert av **Penneo e-signature service <penneo@penneo.com>**. Dette garanterer at innholdet i dokumentet ikke har blitt endret.

Det er lett å kontrollere de kryptografiske beviser som er lokalisert inne i dokumentet, med Penneo validator - <https://penneo.com/validate>