



ÅRSREGNSKAPET FOR REGNSKAPSÅRET 2020 - GENERELL INFORMASJON

Enheten

Organisasjonsnummer: 981 907 957
Organisasjonsform: Aksjeselskap
Foretaksnavn: VAVIK OG TØNNESSEN AS
Forretningsadresse: Skibåsen 42A
4636 KRISTIANSAND S

Regnskapsår

Årsregnskapets periode: 01.01.2020 - 31.12.2020

Konsern

Morselskap i konsern: Nei

Regnskapsregler

Regler for små foretak benyttet: Ja
Benyttet ved utarbeidelsen av årsregnskapet til selskapet: Regnskapslovens alminnelige regler

Årsregnskapet fastsatt av kompetent organ

Bekreftet av representant for selskapet: Øystein Tønnessen
Dato for fastsettelse av årsregnskapet: 19.08.2021

Grunnlag for avgivelse

År 2020: Årsregnskapet er elektronisk innlevert
År 2019: Tall er hentet fra elektronisk innlevert årsregnskap fra 2020

Det er ikke krav til at årsregnskapet m.v. som sendes til Regnskapsregisteret er undertegnet. Kontrollen på at dette er utført ligger hos revisor/enhetens øverste organ. Sikkerheten ivaretas ved at innsender har rolle/rettighet for innsending av årsregnskapet via Altinn, og ved at det bekreftes at årsregnskapet er fastsatt av kompetent organ.

Brønnøysundregistrene, 28.07.2022



Resultatregnskap

Beløp i: NOK	Note	2020	2019
RESULTATREGNSKAP			
Inntekter			
Salgsinntekt		148 851 105	194 033 197
Annen driftsinntekt		392 535	
Sum inntekter		149 243 640	194 033 197
Kostnader			
Varekostnad		118 836 369	161 623 728
Lønnskostnad	2	21 154 222	20 788 234
Avskrivning på varige driftsmidler	4	516 521	474 498
Annen driftskostnad	2	6 913 222	7 246 805
Sum kostnader		147 420 334	190 133 264
Driftsresultat		1 823 306	3 899 933
Finansinntekter og finanskostnader			
Annen renteinntekt		44 851	18 538
Annen finansinntekt			768
Sum finansinntekter		44 851	19 306
Annen rentekostnad		33 646	149 419
Annen finanskostnad		96 008	74 881
Sum finanskostnader		129 654	224 300
Netto finans		-84 803	-204 994
Ordinært resultat før skattekostnad		1 738 503	3 694 939
Skattekostnad på ordinært resultat	3	388 063	816 943
Ordinært resultat etter skattekostnad		1 350 440	2 877 996
Årsresultat		1 350 440	2 877 996
Årsresultat etter minoritetsinteresser		1 350 440	2 877 996
Totalresultat		1 350 440	2 877 996



Resultatregnskap

Beløp i: NOK	Note	2020	2019
Overføringer og disponeringer			
Overført til annen egenkapital		1 350 440	2 877 996
Sum overføringer og disponeringer	7	1 350 440	2 877 996



Balanse

Beløp i: NOK	Note	2020	2019
BALANSE - EIENDELER			
Anleggsmidler			
Immaterielle eiendeler			
Utsatt skattefordel	3		
Varige driftsmidler			
Tomter, bygninger og annen fast eiendom	4		
Maskiner og anlegg	4	17 000	27 500
Driftsløsøre, inventar, verktøy, kontormaskiner o.l.	4	1 360 087	1 455 900
Sum varige driftsmidler		1 377 087	1 483 400
Sum anleggsmidler		1 377 087	1 483 400
Omløpsmidler			
Varer			
Sum varer		463 186	463 186
Fordringer			
Kundefordringer		24 123 512	43 580 606
Andre fordringer	8	11 125 077	6 249 699
Konsernfordringer	8		
Sum fordringer		35 248 589	49 830 304
Bankinnskudd, kontanter og lignende			
Bankinnskudd, kontanter o.l.	5	9 252 766	5 745 524
Sum bankinnskudd, kontanter og lignende		9 252 766	5 745 524
Sum omløpsmidler		44 964 540	56 039 014
SUM EIENDELER		46 341 628	57 522 414

BALANSE - EGENKAPITAL OG GJELD

Egenkapital

Innskutt egenkapital



Balanse

Beløp i: NOK	Note	2020	2019
Aksjekapital	6, 7	3 706 000	3 706 000
Overkurs	7		
Sum innskutt egenkapital		3 706 000	3 706 000
Opptjent egenkapital			
Annen egenkapital	7	5 781 964	4 431 524
Sum opptjent egenkapital		5 781 964	4 431 524
Sum egenkapital		9 487 964	8 137 524
Gjeld			
Langsiktig gjeld			
Utsatt skatt	3	1 577 502	3 550 295
Sum avsetninger for forpliktelser		1 577 502	3 550 295
Annen langsiktig gjeld			
Sum langsiktig gjeld		1 577 502	3 550 295
Kortsiktig gjeld			
Gjeld til kredittinstitusjoner	8		
Leverandørgjeld		16 132 338	26 581 759
Betalbar skatt	3	2 360 856	
Skyldige offentlige avgifter		3 030 725	3 831 516
Annen kortsiktig gjeld	8	13 752 243	15 421 320
Sum kortsiktig gjeld		35 276 162	45 834 595
Sum gjeld		36 853 664	49 384 890
SUM EGENKAPITAL OG GJELD		46 341 628	57 522 414



Brønnøysundregistrene

ÅRSREGNSKAP FOR REGNSKAPSÅRET 2020 - GENERELL INFORMASJON

Journalnummer: 2021 729510

Enheten

Organisasjonsnummer: 981 907 957
Organisasjonsform: Aksjeselskap
Foretaksnavn: VAVIK OG TØNNESSEN AS
Forretningsadresse: Skibåsen 42A
4636 KRISTIANSAND S

Regnskapsår

Årsregnskapets periode: 01.01.2020 - 31.12.2020

Konsern

Morselskap i konsern: Nei

Regnskapsregler

Regler for små foretak benyttet: Ja
Benyttet ved utarbeidelsen av
årsregnskapet til selskapet: Regnskapslovens alminnelige regler

Årsregnskapet fastsatt av kompetent organ

Bekreftet av representant for selskapet: Øystein Tønnessen
Dato for fastsettelse av årsregnskapet: 19.08.2021

Grunnlag for avgivelse

År 2020: Årsregnskap er elektronisk innlevert.
År 2019: Tall er hentet fra elektronisk innlevert årsregnskap fra 2020.

Det er ikke krav til at årsregnskapet m.v. som sendes til Regnskapsregisteret er undertegnet. Kontrollen på at dette er utført ligger hos revisor/enhetens øverste organ. Sikkerheten ivaretas ved at innsender har rolle/rettighet for innsending av årsregnskapet via Altinn, og ved at det bekreftes at årsregnskapet er fastsatt av kompetent organ.

Brønnøysundregistrene, 22.09.2021



Organisasjonsnr: 981 907 957
VAVIK OG TØNNESEN AS

RESULTATREGNSKAP

Beløp i: NOK	Note	2020	2019
RESULTATREGNSKAP			
Inntekter			
Salgsinntekt		148 851 105	194 033 197
Annen driftsinntekt		392 535	
Sum inntekter		149 243 640	194 033 197
Kostnader			
Varekostnad		118 836 369	161 623 728
Lønnskostnad	2	21 154 222	20 788 234
Avskrivning på varige driftsmidler	4	516 521	474 498
Annen driftskostnad	2	6 913 222	7 246 805
Sum kostnader		147 420 334	190 133 264
Driftsresultat		1 823 306	3 899 933
Finansinntekter og finanskostnader			
Annen renteinntekt		44 851	18 538
Annen finansinntekt			768
Sum finansinntekter		44 851	19 306
Annen rentekostnad		33 646	149 419
Annen finanskostnad		96 008	74 881
Sum finanskostnader		129 654	224 300
Netto finans		-84 803	-204 994
Ordinært resultat før skattekostnad			
Skattekostnad på ordinært resultat	3	388 063	816 943
Ordinært resultat etter skattekostnad		1 350 440	2 877 996
Årsresultat		1 350 440	2 877 996
Årsresultat etter minoritetsinteresser		1 350 440	2 877 996
Totalresultat		1 350 440	2 877 996
Overføringer og disponeringer			
Overført til annen egenkapital		1 350 440	2 877 996
Sum overføringer og disponeringer	7	1 350 440	2 877 996



Organisasjonsnr: 981 907 957
VAVIK OG TØNNESEN AS

BALANSE

Beløp i: NOK	Note	2020	2019
BALANSE - EIENDELER			
Anleggsmidler			
Immaterielle eiendeler			
Utsatt skattefordel	3		
Varige driftsmidler			
Tomter, bygninger og annen fast eiendom	4		
Maskiner og anlegg	4	17 000	27 500
Driftsløsøre, inventar, verktøy, kontormaskiner o. l.	4	1 360 087	1 455 900
Sum varige driftsmidler		1 377 087	1 483 400
Sum anleggsmidler		1 377 087	1 483 400
Omløpsmidler			
Varer			
Sum varer		463 186	463 186
Fordringer			
Kundefordringer		24 123 512	43 580 606
Andre fordringer	8	11 125 077	6 249 699
Konsernfordringer	8		
Sum fordringer		35 248 589	49 830 304
Bankinnskudd, kontanter og lignende			
Bankinnskudd, kontanter o. l.	5	9 252 766	5 745 524
Sum bankinnskudd, kontanter og lignende		9 252 766	5 745 524
Sum omløpsmidler		44 964 540	56 039 014
SUM EIENDELER		46 341 628	57 522 414
BALANSE - EGENKAPITAL OG GJELD			
Egenkapital			
Innskutt egenkapital			
Aksjekapital	6, 7	3 706 000	3 706 000
Overkurs	7		
Sum innskutt egenkapital		3 706 000	3 706 000
Opptjent egenkapital			
Annen egenkapital	7	5 781 964	4 431 524



Sum opptjent egenkapital		5 781 964	4 431 524
Sum egenkapital		9 487 964	8 137 524
Gjeld			
Langsiktig gjeld			
Utsatt skatt	3	1 577 502	3 550 295
Sum avsetninger for forpliktelser		1 577 502	3 550 295
Annen langsiktig gjeld			
Sum langsiktig gjeld		1 577 502	3 550 295
Kortsiktig gjeld			
Gjeld til kredittinstitusjoner	8		
Leverandørgjeld		16 132 338	26 581 759
Betalbar skatt	3	2 360 856	
Skyldige offentlige avgifter		3 030 725	3 831 516
Annen kortsiktig gjeld	8	13 752 243	15 421 320
Sum kortsiktig gjeld		35 276 162	45 834 595
Sum gjeld		36 853 664	49 384 890
SUM EGENKAPITAL OG GJELD		46 341 628	57 522 414



Organisasjonsnr: 981 907 957
VAVIK OG TØNNESEN AS

NOTEOPPLYSNINGER - SELSKAP - alle poster oppgitt i hele tall

Note
2

Antall årsverk i regnskapsåret

Virksomheten har hatt følgende antall årsverk:
27.00



Deloitte.

Deloitte AS
Sør Arena
Stadionveien 21
inngang 7
NO-4632 Kristiansand
Norway

Tel: +47 38 12 27 22
www.deloitte.no

Til generalforsamlingen i Vavik og Tønnessen AS

UAVHENGIG REVISORS BERETNING

Uttalelse om revisjonen av årsregnskapet

Konklusjon

Vi har revidert Vavik og Tønnessen AS' årsregnskap som viser et overskudd på kr 1.350.440. Årsregnskapet består av balanse per 31. desember 2020, resultatregnskap og kontantstrømmoppstilling for regnskapsåret avsluttet per denne datoen og noter til årsregnskapet, herunder et sammendrag av viktige regnskapsprinsipper.

Etter vår mening er det medfølgende årsregnskapet avgitt i samsvar med lov og forskrifter og gir et rettviseende bilde av selskapets finansielle stilling per 31. desember 2020, og av dets resultater for regnskapsåret avsluttet per denne datoen i samsvar med regnskapslovens regler og god regnskapsskikk i Norge.

Grunnlag for konklusjonen

Vi har gjennomført revisjonen i samsvar med lov, forskrift og god revisjonsskikk i Norge, herunder de internasjonale revisjonsstandardene International Standards on Auditing (ISA-ene). Våre oppgaver og plikter i henhold til disse standardene er beskrevet i Revisors oppgaver og plikter ved revisjon av årsregnskapet. Vi er uavhengige av selskapet slik det kreves i lov og forskrift, og har overholdt våre øvrige etiske forpliktelser i samsvar med disse kravene. Etter vår oppfatning er innhentet revisjonsbevis tilstrekkelig og hensiktsmessig som grunnlag for vår konklusjon.

Øvrig informasjon

Ledelsen er ansvarlig for øvrig informasjon. Øvrig informasjon består av årsberetningen, men inkluderer ikke årsregnskapet og revisjonsberetningen. Vår uttalelse om revisjonen av årsregnskapet dekker ikke øvrig informasjon, og vi attesterer ikke den øvrige informasjonen. I forbindelse med revisjonen av årsregnskapet er det vår oppgave å lese øvrig informasjon med det formål å vurdere hvorvidt det foreligger vesentlig inkonsistens mellom øvrig informasjon og årsregnskapet, kunnskap vi har opparbeidet oss under revisjonen, eller hvorvidt den tilsynelatende inneholder vesentlig feilinformasjon. Dersom vi konkluderer med at den øvrige informasjonen inneholder vesentlig feilinformasjon er vi pålagt å rapportere det. Vi har ingenting å rapportere i så henseende.

Styrets og daglig leders ansvar for årsregnskapet

Styret og daglig leder (ledelsen) er ansvarlig for å utarbeide årsregnskapet i samsvar med lov og forskrifter, herunder for at det gir et rettviseende bilde i samsvar med regnskapslovens regler og god regnskapsskikk i Norge. Ledelsen er også ansvarlig for slik intern kontroll som den finner nødvendig for å kunne utarbeide et årsregnskap som ikke inneholder vesentlig feilinformasjon, verken som følge av misligheter eller feil. Ved utarbeidelsen av årsregnskapet må ledelsen ta standpunkt til selskapets evne til fortsatt drift og opplyse om forhold av betydning for fortsatt drift. Forutsetningen om fortsatt drift skal legges til grunn for årsregnskapet så lenge det ikke er sannsynlig at virksomheten vil bli avvirket.

Revisors oppgaver og plikter ved revisjonen av årsregnskapet

Vårt mål med revisjonen er å oppnå betryggende sikkerhet for at årsregnskapet som helhet ikke inneholder vesentlig feilinformasjon, verken som følge av misligheter eller utilsiktede feil, og å avgi en revisjonsberetning som inneholder vår konklusjon. Betryggende sikkerhet er en høy grad av sikkerhet, men ingen garanti for at en revisjon utført i samsvar med lov, forskrift og god revisjonsskikk i Norge, herunder ISA-ene, alltid vil avdekke vesentlig feilinformasjon som eksisterer. Feilinformasjon kan oppstå som følge av misligheter eller utilsiktede feil. Feilinformasjon blir vurdert

Deloitte refers to one or more of Deloitte Touche Tohmatsu Limited ("DTL"), its global network of member firms, and their related entities (collectively, the "Deloitte organization"). DTL (also referred to as "Deloitte Global") and each of its member firms and related entities are legally separate and independent entities, which cannot obligate or bind each other in respect of third parties. DTL and each DTL member firm and related entity is liable only for its own acts and omissions, and not those of each other. DTL does not provide services to clients. Please see www.deloitte.no to learn more.

Registrert i Foretaksregisteret Medlemmer av Den norske Revisorforening
Organisasjonsnummer: 980 211 282

© Deloitte AS

Deloitte.

side 2
Uavhengig revisors beretning -
Vavik og Tønnessen AS

som vesentlig dersom den enkeltvis eller samlet med rimelighet kan forventes å påvirke økonomiske beslutninger som brukerne foretar basert på årsregnskapet. Som del av en revisjon i samsvar med lov, forskrift og god revisjonsskikk i Norge, herunder ISA-ene, utøver vi profesjonelt skjønn og utviser profesjonell skepsis gjennom hele revisjonen. I tillegg:

- identifiserer og anslår vi risikoen for vesentlig feilinformasjon i regnskapet, enten det skyldes misligheter eller utilsiktede feil. Vi utformer og gjennomfører revisjonshandlinger for å håndtere slike risikoer, og innhenter revisjonsbevis som er tilstrekkelig og hensiktsmessig som grunnlag for vår konklusjon. Risikoen for at vesentlig feilinformasjon som følge av misligheter ikke blir avdekket, er høyere enn for feilinformasjon som skyldes utilsiktede feil, siden misligheter kan innebære samarbeid, forfalskning, bevisste utelatelser, uriktige fremstillinger eller overstyring av intern kontroll.
- opparbeider vi oss en forståelse av den interne kontroll som er relevant for revisjonen, for å utforme revisjonshandlinger som er hensiktsmessige etter omstendighetene, men ikke for å gi uttrykk for en mening om effektiviteten av selskapets interne kontroll.
- evaluerer vi om de anvendte regnskapsprinsippene er hensiktsmessige og om regnskapsestimaterne og tilhørende noteopplysninger utarbeidet av ledelsen er rimelige.
- konkluderer vi på hensiktsmessigheten av ledelsens bruk av fortsatt drift-forutsetningen ved avleggelsen av regnskapet, basert på innhentede revisjonsbevis, og hvorvidt det foreligger vesentlig usikkerhet knyttet til hendelser eller forhold som kan skape tvil av betydning om selskapets evne til fortsatt drift. Dersom vi konkluderer med at det eksisterer vesentlig usikkerhet, kreves det at vi i revisjonsberetningen henleder oppmerksomheten på tilleggsopplysningene i regnskapet, eller, dersom slike tilleggsopplysninger ikke er tilstrekkelige, at vi modifierer vår konklusjon om årsregnskapet. Våre konklusjoner er basert på revisjonsbevis innhentet inntil datoen for revisjonsberetningen. Etterfølgende hendelser eller forhold kan imidlertid medføre at selskapet ikke fortsetter driften.
- evaluerer vi den samlede presentasjonen, strukturen og innholdet, inkludert tilleggsopplysningene, og hvorvidt årsregnskapet representerer de underliggende transaksjonene og hendelsene på en måte som gir et rettviseende bilde.

Vi kommuniserer med dem som har overordnet ansvar for styring og kontroll blant annet om det planlagte omfanget av revisjonen og til hvilken tid revisjonsarbeidet skal utføres. Vi utveksler også informasjon om forhold av betydning som vi har avdekket i løpet av revisjonen, herunder om eventuelle svakheter av betydning i den interne kontrollen.

Uttalelse om øvrige lovmessige krav

Konklusjon om årsberetningen

Basert på vår revisjon av årsregnskapet som beskrevet ovenfor, mener vi at opplysningene i årsberetningen om årsregnskapet, forutsetningen om fortsatt drift og forslaget til anvendelse av overskuddet er konsistente med årsregnskapet og i samsvar med lov og forskrifter.

Konklusjon om registrering og dokumentasjon

Basert på vår revisjon av årsregnskapet som beskrevet ovenfor, og kontrollhandlinger vi har funnet nødvendig i henhold til internasjonal standard for attestasjonsoppdrag (ISAE) 3000 «Attestasjonsoppdrag som ikke er revisjon eller forenklet revisorkontroll av historisk finansiell informasjon», mener vi at ledelsen har oppfylt sin plikt til å sørge for ordentlig og oversiktlig registrering og dokumentasjon av selskapets regnskapsopplysninger i samsvar med lov og god bokføringsskikk i Norge.

Kristiansand 19. august 2021
Deloitte AS

Olav Kr. Stokkenes
statsautorisert revisor



Vavik og Tønnessen AS

Årsberetning for 2020

Virksomhetens art og hvor den drives

Vavik og Tønnessen AS driver med entreprenørvirksomhet, både for det private og det offentlige næringsliv. Selskapet ble stiftet i år 2000 og har forretningskontor i Kristiansand kommune.

Fortsatt drift

Forutsetningen for fortsatt drift er etter styrets mening til stede, og årsregnskapet er satt opp under denne forutsetning.

Redegjørelse for årsregnskapet og fremtidig utvikling

Årsregnskapet viser en omsetning på MNOK 149 i 2020, sammenlignet med MNOK 194 i 2019. Resultatet etter skatt er i 2020 MNOK 1,4, sammenlignet med et resultat i 2019 på MNOK 2,9.

Finansiell og operasjonell risiko

Konsernets finansielle risiko er lav og man har ikke hatt behov for å ta opp gjeld til kredittinstitusjoner i løpet av regnskapsåret. Den operasjonelle risikoen knytter seg til utviklingen i markedet for entreprenørvirksomheter. Styret mener at likviditetssituasjonen er tilfredsstillende.

Arbeidsmiljø og likestilling

Styret anser arbeidsmiljøet og den generelle trivsel i selskapet som tilfredsstillende. Det er ikke iverksatt spesielle tiltak på dette felt, men ledelsen vil til enhver tid vurdere tiltak som kan forbedre arbeidsmiljøet ytterligere. Sykefraværet blant de ansatte har vært å betrakte som normalt for bransjen i 2020. Det har ikke vært registrert skader eller ulykker av alvorlig art i løpet av året.

Det er utført ca 27 årsverk i selskapet i 2020 som fordeler seg med 1% utført av kvinner og 99 % utført av menn. Selskapet er opptatt av å fremme likestilling i henhold til norsk lov.

Rettvisende bilde

Styret bekrefter at årsregnskapet gir et rettvisende bilde av selskapets og konsernets eiendeler og gjeld, finansielle stilling og resultat. Videre har det ikke inntrådt hendelser etter årets utgang som vil ha vesentlig betydning for årsregnskapet.

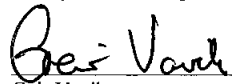
Ytre miljø


Styret legger til grunn at alle offentlige krav til det ytre miljø skal være oppfylt, og har ingen indikasjoner på alvorlige avvik. Ved bygging og rehabilitering legges vekt på at byggene skal være miljøvennlige og energieffektive.

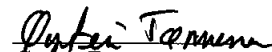
Resultatdisponering


Vavik og Tønnessen AS fikk i 2020 et overskudd på MNOK 1,4 som foreslås overført til annen egenkapital.

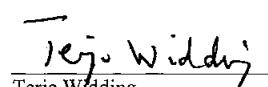
Kristiansand, den 19.08.2021
For styret i Vavik og Tønnessen AS


Geir Vavik
Styrets leder


Håkon Aasbø
Styremedlem


Øystein Tønnessen
Styremedlem/Daglig leder


Guttorm Arne Foss
Styremedlem


Terje Widding
Styremedlem



Årsregnskap

Vavik Og Tønnessen AS

981 907 957

2020



Vavik Og Tønnessen AS

Resultatregnskap

NOTER	DRIFTSINNEKTER OG DRIFTSKOSTNADER	2020	2019
	Salgsinntekt	148 851 105	194 033 197
	Annen driftsinntekt	392 535	0
	Sum driftsinntekter	149 243 640	194 033 197
	Varekostnad	118 836 369	161 623 728
2	Lønnskostnad	21 154 222	20 788 234
4	Avskrivning på varige driftsmidler	516 521	474 498
2	Annen driftskostnad	6 913 222	7 246 805
	Sum driftskostnader	147 420 334	190 133 264
	Driftsresultat	1 823 306	3 899 933
	FINANSINNEKTER OG FINANSKOSTNADER		
	Annen renteinntekt	44 851	18 538
	Annen finansinntekt	0	768
	Annen rentekostnad	-33 646	-149 419
	Annen finanskostnad	-96 008	-74 881
	Netto finansresultat	-84 803	-204 994
	Ordinært resultat før skattekostnad	1 738 503	3 694 939
3	Skattekostnad på ordinært resultat	-388 063	-816 943
	Ordinært resultat	1 350 440	2 877 996
	ÅRSRESULTAT	1 350 440	2 877 996
	OVERFØRINGER		
	Overført til annen egenkapital	1 350 440	2 877 996
7	Sum overføringer	1 350 440	2 877 996



Vavik Og Tønnessen AS

Balanse

Note	EIENDELER	2020	2019
	Anleggsmidler		
	Varige driftsmidler		
4	Maskiner og anlegg	17 000	27 500
4	Driftsløsøre, inventar, verktøy, kontormaskiner o.l.	<u>1 360 087</u>	<u>1 455 900</u>
	Sum varige driftsmidler	<u>1 377 087</u>	<u>1 483 400</u>
	Sum anleggsmidler	<u>1 377 087</u>	<u>1 483 400</u>
	Omløpsmidler		
	Fordringer		
	Kundefordringer	24 123 512	43 580 606
8	Andre fordringer	<u>11 125 077</u>	<u>6 249 699</u>
	Sum fordringer	<u>35 248 589</u>	<u>49 830 304</u>
	Varelager	463 186	463 186
5	Bankinnskudd, kontanter o.l.	<u>9 252 766</u>	<u>5 745 524</u>
	Sum omløpsmidler	<u>44 964 540</u>	<u>56 039 014</u>
	SUM EIENDELER	<u>46 341 628</u>	<u>57 522 414</u>





Vavik Og Tønnessen AS

Balanse

Note	GJELD OG EGENKAPITAL	2020	2019
	Egenkapital		
	Innskutt egenkapital		
6, 7	Aksjekapital	3 706 000	3 706 000
	Sum innskutt egenkapital	3 706 000	3 706 000
	Opptjent egenkapital		
7	Annen egenkapital	5 781 964	4 431 524
	Sum opptjent egenkapital	5 781 964	4 431 524
	Sum egenkapital	9 487 964	8 137 524
	Gjeld		
	Avsetning for forpliktelser		
3	Utsatt skatt	1 577 502	3 550 295
	Sum avsetninger for forpliktelser	1 577 502	3 550 295
	Kortsiktig gjeld		
	Leverandørgjeld	16 132 338	26 581 759
3	Betalbar skatt	2 360 856	0
	Skyldige offentlige avgifter	3 030 725	3 831 516
8	Annen kortsiktig gjeld	13 752 243	15 421 320
	Sum kortsiktig gjeld	35 276 162	45 834 595
	Sum gjeld	36 853 664	49 384 890
	SUM GJELD OG EGENKAPITAL	46 341 628	57 522 414

Kristiansand, 19.08.2021
Styret i Vavik Og Tønnessen AS


Geir Vavik
styreleder


Øystein Tønnessen
styremedlem/daglig leder


Guttorm Arne Foss
styremedlem


Terje Widding
styremedlem


Haakon Aasbø
styremedlem



Vavik og Tønnessen AS Kontantstrømoppstilling

	2020	2019
KONTANTSTRØMMER FRA OPERASJONELLE AKTIVITETER:		
Årsresultat før skattekostnad	1 738 503	3 694 939
Periodens betalte skatt	0	0
Ordinære avskrivninger	516 521	474 498
Endring i varer	0	13
Endring i kundefordringer	19 457 094	-20 840 918
Endring i leverandørgjeld	-10 449 421	3 195 846
Endring i andre omløpsmidler	-4 875 378	6 775 378
Endring i andre gjeldsposter	-2 469 868	973 889
Netto kontantstrømmer fra operasjonelle aktiviteter	3 917 451	-5 726 355
KONTANTSTRØMMER FRA INVESTERINGSAKTIVITETER:		
Utbetalinger ved kjøp av varige driftsmidler	-410 210	-480 949
Netto kontantstrøm fra investeringsaktiviteter	-410 210	-480 949
Utbetaling av utbytte	0	0
Netto kontantstrøm fra finansieringsaktiviteter	0	0
Netto endring i bankinnskudd, kontanter og lignende	3 507 241	-6 207 304
Beholdning av bankinnskudd, kontanter og lignende pr 01.01.	5 745 524	11 952 827
Beholdning av bankinnskudd, kontanter og lignende pr 31.12.	9 252 766	5 745 524



Vavik Og Tønnessen AS

Noter til regnskapet 2020

Note 1 Regnskapsprinsipper

Årsregnskapet er utarbeidet i samsvar med regnskapsloven av 1998 og god regnskapsskikk for små foretak i Norge.

Inntekter

Inntekt regnskapsføres når den er opptjent, altså når både risiko og kontroll i hovedsak er overført til kunden. Dette vil normalt være tilfellet når varen er levert til kunden. Inntektene regnskapsføres med verdien av vederlaget på transaksjonstidspunktet.

Prosjekter i arbeid

Selskapets prosjekter blir behandlet i samsvar med løpende avregningsmetode, jfr NRS nr 2 om tilvirkningskontrakter. Fullføringsgraden beregnes som et forholdstall mellom påløpte kostnader dividert på estimerte totalkostnader på prosjektet. Estimerte totalkostnader er basert på sist tilgjengelige prognose. Fortjeneste/tap planlegges inntatt når kriterier i henhold til god regnskapsskikk ansees oppfylt.

Kostnader

Kostnader regnskapsføres som hovedregel i samme periode som tilhørende inntekt. I de tilfeller det ikke er en klar sammenheng mellom utgifter og inntekter fastsettes fordelingen etter skjønnsmessige kriterier. Øvrige unntak fra sammenstillingsprinsippet er angitt der det er aktuelt.

Skatter

Skattekostnaden sammenstilles med regnskapsmessig resultat før skatt. Skatt knyttet til egenkapitaltransaksjoner, for eksempel konsernbidrag, føres mot egenkapitalen.

Skattekostnaden består av betalbar skatt (skatt på årets direkte skattepliktige inntekt) og endring i netto utsatt skatt. Skattekostnaden fordeles på ordinært resultat og virkning av prinsippendring og korrigerer av feil i henhold til skattegrunnlaget. Utsatt skatt og utsatt skattefordel er presentert netto i balansen.

Hovedregel for vurdering og klassifisering av eiendeler og gjeld

Eiendeler bestemt til varig eie eller bruk er klassifisert som anleggsmidler. Andre eiendeler er klassifisert som omløpsmidler. Fordringer som skal tilbakebetales innen et år er klassifisert som omløpsmidler. Ved klassifisering av kortsiktig og langsiktig gjeld er tilsvarende kriterier lagt til grunn.

Omløpsmidler vurderes til laveste av anskaffelseskost og virkelig verdi.

Anleggsmidler vurderes til anskaffelseskost, men nedskrives til gjenvinnbart beløp dersom dette er lavere enn bokført verdi, og verdifallet forventes ikke å være forbigående. Anleggsmidler med begrenset økonomisk levetid avskrives planmessig.

Fordringer

Kundefordringer og andre fordringer er oppført til pålydende etter fradrag for avsetning til forventet tap. Avsetning til tap gjøres på grunnlag av en individuell vurdering av de enkelte fordringer.

Bankinnskudd, kontanter og lignende

Bankinnskudd, kontanter ol. inkluderer kontanter, bankinnskudd og andre betalingsmidler med forfallsdato som er kortere enn tre måneder fra anskaffelse.



Vavik Og Tønnessen AS

Noter til regnskapet 2020

Pensjoner

Selskapet har en innskuddsplan og betaler innskudd til et forsikringsselskap. Selskapet har ingen ytterligere betalingsforpliktelse etter at innskuddene er betalt. Innskuddene regnskapsføres som lønnskostnad. Eventuelle forskuddsbetalte innskudd balanseføres som eiendel (pensjonsmidler) inntil midler fra innskuddsfondet anvendes til å dekke periodens ordinære innskudd.

Note 2 Lønnskostnader og ytelser, godtgjørelser til daglig leder, styret og revisor

Lønnskostnader	2020	2019
Lønninger	17 596 233	16 829 011
Arbeidsgiveravgift	2 493 039	2 514 748
Pensjonskostnader	423 497	523 051
Andre ytelser	641 453	921 424
Sum	21 154 222	20 788 234

Selskapet har i 2020 sysselsatt 27 årsverk.

Pensjonsforpliktelser

Selskapet er pliktig til å ha tjenstepensjonsordning etter lov om obligatorisk tjenstepensjon. Selskapets pensjonsordninger tilfredsstiller kravene i denne lov.

Ytelser til ledende personer	Daglig leder	Styret
Lønn	979 596	0
Annen godtgjørelse	4 392	0
Sum	983 988	0

Lån/sikkerhetsstillelse og særavtaler til ledende personer, aksjeeiere m.v.

Det er ikke gitt lån/sikkerhetsstillelse eller avtale om særskilt vederlag ved opphør av vervet, avtaler om bonus eller lignende til daglig leder, styreformann eller andre nærstående parter.

Honorar til revisor eks. mva utgjør:	2020	2019
Lovpålagt revisjon	66 800	60 000
Regnskapsteknisk bistand	82 570	56 400
Annen bistand fra revisor	9 800	17 114
Sum	159 170	133 514



Vavik Og Tønnessen AS

Noter til regnskapet 2020

Note 3 Skatt

Årets skattekostnad fordeler seg på:	2020	2019
Betalbar skatt	2 360 856	0
Endring i utsatt skatt	-1 972 793	816 943
Sum skattekostnad	388 063	816 943
Beregning av årets skattegrunnlag:	2020	2019
Resultat før skattekostnad	1 738 503	3 694 939
Permanente forskjeller	25 416	18 436
Endring i midlertidige forskjeller	13 729 099	-2 688 751
Årets skattegrunnlag	15 493 018	1 024 624
Oversikt over midlertidige forskjeller:	2020	2019
Fordringer	-200 000	-200 000
Prosjekter i arbeid	7 982 480	21 710 607
Driftsmidler inkl. goodwill	-612 018	-611 046
Fremførbart skattemessig underskudd	0	-4 761 856
Sum	7 170 462	16 137 705
Utsatt skatt	1 577 502	3 550 295

Note 4 Varige driftsmidler og immaterielle eiendeler

	Maskiner og anlegg	Driftsløsøre og inventar	Sum varige driftsmidler
Anskaffelseskost 01.01.2020	60 193	16 763 848	16 824 041
Tilgang kjøpte driftsmidler	96 989	313 221	410 210
Avgang solgte driftsmidler		0	0
Anskaffelseskost 31.12.2020	157 182	17 077 069	17 234 251
Akkumulerte avskrivninger 31.12.2020	81 593	15 775 569	15 857 162
Bokført verdi 31.12.2020	75 589	1 301 500	1 377 087
Årets avskrivninger	48 900	467 621	516 521
Prosentats for ord. avskr.	10-10	10-100	



Vavik Og Tønnessen AS

Noter til regnskapet 2020

Note 5 Bankinnskudd

Innestående midler på skattetrekkskonto (bundne midler) er på kr. 798 619.

Note 6 Aksjonærer

Aksjekapitalen i Vavik Og Tønnessen AS pr. 31.12.2020 består av:

	Antall	Pålydende	Bokført
Ordinære aksjer	7 412	500	3 706 000
Sum	7 412	500	3 706 000

Eierstruktur:

	Antall	Eierandel	Stemmeandel
GAF AS	1 667	22%	22%
Sivilingeniør Haakon Aasbø AS	744	10%	10%
Vavikbakken AS	1 667	22%	22%
Widding AS	1 667	22%	22%
ØTS AS	1 667	22%	22%
Totalt antall aksjer	7 412	100%	100%

Note 7 Egenkapital

	Aksjekapital	Annen egenkapital	Sum egenkapital
Pr 01.01.2020	3 706 000	4 431 524	8 137 524
Årets resultat	0	1 350 440	1 350 440
Pr 31.12.2020	3 706 000	5 781 964	9 487 964



Vavik Og Tønnessen AS

Noter til regnskapet 2020

Note 8 Mellomværende med selskap i samme konsern mv.

	Fordringer på nærstående	
	2020	2019
Vavik og Tønnessen Eiendom AS	1 564 540	1 114 860
Rue Du Thym 57 AS	899 959	1 041 736
GAF AS	1 247 833	858 106
ØTS AS	1 526 360	0
Widding AS	1 359 453	0
Vavikbakken AS	3 117 291	903 776
Sum	9 715 436	3 918 478

	Gjeld til nærstående	
	2020	2019
ØTS AS	0	948 043
Widding AS	0	583 968
Vavik og Tønnessen Holding AS	7 164 393	8 670 685
Vavikbakken AS	0	0
Sum	7 164 393	10 202 697

Mellomværende er ikke renteberegnet.