



ÅRSREGNSKAPET FOR REGNSKAPSÅRET 2020 - GENERELL INFORMASJON

Enheten

Organisasjonsnummer: 959 254 893
Organisasjonsform: Samvirkeforetak
Foretaksnavn: AUSTEVOLL KRAFTLAG SA
Forretningsadresse: Solesvika 136
5396 VESTRE VINNESVÅG

Regnskapsår

Årsregnskapets periode: 01.01.2020 - 31.12.2020

Konsern

Mørselskap i konsern: Ja
Konsernregnskap lagt ved: Ja

Regnskapsregler

Regler for små foretak benyttet: Nei
Benyttet ved utarbeidelsen av årsregnskapet til selskapet: Regnskapslovens alminnelige regler
Benyttet ved utarbeidelsen av årsregnskapet til konsernet: Regnskapslovens alminnelige regler

Årsregnskapet fastsatt av kompetent organ

Bekreftet av representant for selskapet: Hege Lauvik
Dato for fastsettelse av årsregnskapet: 03.06.2021

Grunnlag for avgivelse

År 2020: Årsregnskapet er elektronisk innlevert
År 2019: Tall er hentet fra elektronisk innlevert årsregnskap fra 2020

Det er ikke krav til at årsregnskapet m.v. som sendes til Regnskapsregisteret er undertegnet. Kontrollen på at dette er utført ligger hos revisor/enhetens øverste organ. Sikkerheten ivaretas ved at innsender har rolle/rettighet for innsending av årsregnskapet via Altinn, og ved at det bekreftes at årsregnskapet er fastsatt av kompetent organ.

Brønnøysundregistrene, 18.08.2022



Resultatregnskap

Beløp i: NOK	Note	2020	2019
RESULTATREKNESKAP			
Inntekter			
Salgsinntekt		5 508 704	99 584 348
Annen driftsinntekt		19 072 582	2 654 725
Sum inntekter		24 581 286	102 239 072
Kostnader			
Varekostnad		23 313	46 665 811
Lønnskostnad	7	16 540 595	23 543 571
Avskrivning på driftsmidler	3	1 158 348	9 670 145
Annen driftskostnad	7	6 362 058	14 942 160
Sum kostnader		24 084 314	94 821 686
Driftsresultat		496 971	7 417 387
Finansinntekter og finanskostnader			
Inntekt på investering i datterselskap		4 068 390	
Renteinntekt frå føretak i same konsern	8		
Anna renteinntekt		98 774	456 019
Annen finansinntekt	8	1 525 256	11 898 257
Sum finansinntekter		5 692 421	12 354 276
Rentekostnad til føretak i same konsern	8		
Annan rentekostnad		1 125 763	2 361 314
Annen finanskostnad	8	211 423	884 347
Sum finanskostnader		1 337 186	3 245 661
Netto finans		4 355 235	9 108 615
Ordinært resultat før skattekostnad		4 852 206	16 526 001
Skattekostnad på ordinært resultat	1	-6 658 756	225 020
Ordinært resultat etter skattekostnad		11 510 962	16 300 981
Årsresultat		11 510 962	16 300 981
Årsresultat etter minoritetsinteresser		11 510 962	16 300 981



Resultatregnskap

Beløp i: NOK	Note	2020	2019
Totalresultat		11 510 962	16 300 981
Overføringer og disponeringar			
Avsatt til annen egenkapital		11 510 962	16 300 981
Sum overføringer og disponeringar	2	11 510 962	16 300 981



Balanse

Beløp i: NOK	Note	2020	2019
BALANSE - EIGEDELAR			
Anleggsmiddel			
Immaterielle egedelar			
Utsett skattefordel	1		
Varige driftsmiddel			
Tomter, bygninger o.a. fast eiendom	3, 5	20 438 848	21 017 045
Nett	3, 5		78 769 824
Infrastruktur breibånd (fibernkabel)	5		46 324 226
Tele- og kommunikasjonsutstyr			6 233 844
Driftsløsøre, inventar o.a. utstyr,	3, 5	614 360	1 014 994
Sum varige driftsmiddel		21 053 208	153 359 933
Finansielle anleggsmiddel			
Investeringar i dotterselskap	10	159 890 844	3 736 844
Investeringar i anna føretak i same konsern	10		
Lån til føretak i same konsern	4		
Investeringar i tilknytt selskap	10		
Lån til tilknytt selskap og felles kontrollert verksemd	4		
Investeringar i aksjer og andeler	10	1 612 490	4 916 919
Andre langsiktige fordringer	10	1 038 786	1 153 526
Sum finansielle anleggsmiddel		162 542 121	9 807 289
Sum anleggsmiddel		183 595 328	163 167 221
Omløpsmiddel			
Varer			
Sum varer	5		7 845 269
Krav			
Kundefordringer	5	1 677 798	25 035 955
Andre kortsiktige fordringer		4 742 061	14 682 205
Konsernkrav		32 946 746	
Sum krav		39 366 605	39 718 160
Investeringar			



Balanse

Beløp i: NOK	Note	2020	2019
Markedsbaserte obligasjoner		16 511 542	31 137 197
Sum investeringar		16 511 542	31 137 197
Bankinnskott, kontantar og liknande			
Bankinnskudd, kontanter o.l.	9	6 422 565	3 276 718
Sum bankinnskott, kontantar og liknande		6 422 565	3 276 718
Sum omløpsmiddel		62 300 712	81 977 344
SUM EIGEDELAR		245 896 040	245 144 565

BALANSE - EIGENKAPITAL OG GJELD

Eigenkapital

Innskoten eigenkapital

Aksjekapital	2, 6	3 198 000	3 276 000
Behaldning av egne aksjar	2, 6		
Overkurs	2		
Sum innskoten eigenkapital		3 198 000	3 276 000

Opptent eigenkapital

Annen egenkapital	2	171 944 102	160 433 140
Udekt tap	2		
Sum opptent eigenkapital		171 944 102	160 433 140

Sum eigenkapital

175 142 102 **163 709 140**

Gjeld

Langsiktig gjeld

Pensjonsplikter		7 339 847	8 014 965
Utsett skatt	1	356 683	
Sum avsetjingar for plikter		7 696 530	8 014 965
Anna langsiktig gjeld			
Gjeld til kredittinstitusjonar	5	46 500 000	49 900 000
Sum anna langsiktig gjeld		46 500 000	49 900 000

Sum langsiktig gjeld

54 196 530 **57 914 965**



Balanse

Beløp i: NOK	Note	2020	2019
Kortsiktig gjeld			
Gjeld til kredittinstitusjoner	5		
Leverandørgjeld		3 761 364	6 149 247
Betalbar skatt	1	229 779	225 020
Skattetrekk og andre trekk		8 954 089	9 662 073
Kortsiktig konserngjeld		1	
Annen kortsiktig gjeld		3 612 175	7 484 120
Sum kortsiktig gjeld		16 557 408	23 520 460
Sum gjeld		70 753 938	81 435 425
SUM EIGENKAPITAL OG GJELD		245 896 040	245 144 565



Konsernets resultatregnskap

Beløp i: NOK	Note	2020	2019
RESULTATREKNESKAP			
Inntekter			
Salgsinntekt	1, 2	110 072 034	121 791 746
Annen driftsinntekt	1	5 145 676	
Sum inntekter		115 217 710	121 791 746
Kostnader			
Endring i beholdning av varer under tilverking og ferdig tilverka varer		68 864	61 769
Varekostnad		39 907 434	54 748 087
Lønnskostnad	5	35 678 003	34 238 036
Avskrivning av driftsmidler og immaterielle eiendeler	3	9 496 520	9 871 572
Nedskrivning av varige driftsmiddel og immaterielle egedelar	3		
Annen driftskostnad	5	17 361 078	14 702 316
Sum kostnader	1	102 511 899	113 621 780
Driftsresultat		12 705 810	8 169 966
Finansinntekter og finanskostnader			
Anna renteinntekt		277 846	456 432
Annen finansinntekt		777 955	11 931 364
Verdiøkning markedsbaserte omløpsmidler	10		
Sum finansinntekter		1 055 802	12 387 796
Verdireduksjon markedsbaserte omløpsmidler	10		
Annan rentekostnad		1 163 942	2 362 031
Annen finanskostnad		267 916	884 347
Sum finanskostnader		1 431 858	3 246 378
Netto finans		-376 056	9 141 418
Ordinært resultat før skattekostnad		12 329 754	17 311 384
Skattekostnad på ordinært resultat	4	-4 584 924	363 931
Ordinært resultat etter skattekostnad		16 914 678	16 947 453
Årsresultat	7	16 914 678	16 947 453



Konsernets resultatregnskap

Beløp i: NOK	Note	2020	2019
Minoritetsinteresser	7	371 961	156 777
Årsresultat etter minoritetsinteresser		16 542 717	16 790 677
Totalresultat		16 542 717	16 790 676
Overføringer og disponeringar			
Ordinært utbytte		242 511	
Avsatt til annen egenkapital	7	16 672 167	16 947 453
Sum overføringer og disponeringar		16 914 678	16 947 453



Konsernets balanse

Beløp i: NOK	Note	2020	2019
BALANSE - EIGEDELAR			
Anleggsmiddel			
Immaterielle egedelar			
Forskning og utvikling	3		
Utsett skattefordel		5 226 767	
Sum immaterielle egedelar		5 226 767	
Varige driftsmiddel			
Tomter, bygninger o.a. fast eiendom	3	67 435 901	21 017 045
Maskiner og anlegg	3	89 851 904	125 094 050
Driftsløsøre, inventar o.a. utstyr	3	2 662 020	8 481 812
Sum varige driftsmiddel	8	159 949 826	154 592 907
Finansielle anleggsmiddel			
Investeringar i dotterselskap		30 000	
Lån til tilknytt selskap og felles kontrollert verksemd		1 038 786	
Investeringar i aksjer og andeler	9, 10	1 612 490	5 036 919
Obligasjonar	8, 9		1 153 526
Sum finansielle anleggsmiddel	8	2 681 276	6 190 445
Sum anleggsmiddel		167 857 869	160 783 352
Omløpsmiddel			
Varer			
Sum varer	8	8 524 935	8 184 769
Krav			
Kundefordringer	8, 9	29 561 490	27 121 399
Andre kortsiktige fordringer	8, 9	10 066 851	15 116 909
Sum krav	8	39 628 341	42 238 308
Investeringar			
Marknadsbaserte aksjar	10		
Markedsbaserte obligasjonar	10	16 511 542	31 137 197
Sum investeringar	8	16 511 542	31 137 197



Konsernets balanse

Beløp i: NOK	Note	2020	2019
Bankinnskott, kontantar og liknande			
Bankinnskudd, kontanter o.l.	11	31 643 776	8 971 030
Sum bankinnskott, kontantar og liknande		31 643 776	8 971 030
Sum omløpsmiddel		96 308 595	90 531 304
SUM EIGEDELAR		264 166 464	251 314 656
BALANSE - EIGENKAPITAL OG GJELD			
Eigenkapital			
Innskoten eigenkapital			
Aksjekapital	6	3 198 000	3 276 000
Sum innskoten eigenkapital		3 198 000	3 276 000
Opptent eigenkapital			
Annen egenkapital	7	177 790 271	161 247 548
Sum opptent eigenkapital		177 790 271	161 247 548
Minoritetsinteresser	7	1 548 122	1 418 672
Sum eigenkapital		182 536 393	165 942 220
Gjeld			
Langsiktig gjeld			
Pensjonsplikter	5	7 339 847	8 014 965
Utsett skatt		11 086	21 686
Sum avsetjingar for plikter		7 350 933	8 036 651
Anna langsiktig gjeld			
Gjeld til kredittinstitusjonar	8	46 500 000	49 900 000
Sum anna langsiktig gjeld		46 500 000	49 900 000
Sum langsiktig gjeld		53 850 933	57 936 651
Kortsiktig gjeld			
Gjeld til kredittinstitusjoner	8		
Leverandørgjeld	9	6 810 325	7 577 799



Konsernets balanse

Beløp i: NOK	Note	2020	2019
Betalbar skatt	4	673 740	342 245
Skyldig offentlige avgifter		13 122 515	10 738 228
Utbytte		242 511	
Annen kortsiktig gjeld	2	6 930 048	8 777 513
Sum kortsiktig gjeld		27 779 139	27 435 785
Sum gjeld		81 630 072	85 372 436
SUM EIGENKAPITAL OG GJELD		264 166 464	251 314 656



BDO AS
Inger Bang Lunds vei 4
5059 Bergen

Melding frå uavhengig revisor

Til årsmøte i Austevoll Kraftlag SA

Fråsegn om revisjonen av årsrekneskapen

Konklusjon

Vi har revidert årsrekneskapen til Austevoll Kraftlag SA.

Årsrekneskapen er samansett av:

- Selskapsrekneskapen, som består av balanse per 31. desember 2020, resultatrekneskap og kontantstraumane for rekneskapsåret som vart avslutta per denne datoen og notar, medrekna eit samandrag av viktige rekneskapsprinsipp, og
- Konsernrekneskapen, som består av balanse per 31. desember 2020, resultatrekneskap og kontantstraumane for rekneskapsåret som vart avslutta per denne datoen og notar, medrekna eit samandrag av viktige rekneskapsprinsipp.

Etter vår meining:

- Er årsrekneskapen som følgjer med, gitt i samsvar med lov og forskrifter
- Gir selskapsrekneskapen eit rettvisebilete av Austevoll Kraftlag SA si finansielle stilling per 31. desember 2020, og av resultat og kontantstraumar for rekneskapsåret som vart avslutta per denne datoen, i samsvar med rekneskapslova sine reglar og god rekneskapskikk i Noreg
- Gir konsernrekneskapen eit rettvisebilete av konsernet Austevoll Kraftlag SA si finansielle stilling per 31. desember 2020, og av konsernet sine resultat og kontantstraumar for rekneskapsåret som vart avslutta per denne datoen, i samsvar med rekneskapslova sine reglar og god rekneskapskikk i Noreg.

Grunnlag for konklusjonen

Vi har gjennomført revisjonen i samsvar med lov, forskrift og god revisjonsskikk i Noreg, medrekna dei internasjonale revisjonsstandardane International Standards on Auditing (ISA-ane). Våre oppgåver og plikter etter desse standardane er beskrivne under overskrifta Revisors oppgåver og plikter ved revisjon av årsrekneskapen. Vi er uavhengige av selskapet slik det er krav om i lov og forskrift, og har oppfylt dei andre etiske pliktene våre i samsvar med desse krava. Etter vår oppfatning er innhenta revisjonsbevis tilstrekkeleg og formålstenleg som grunnlag for konklusjonen vår.

Annan informasjon

Leiinga er ansvarleg for annan informasjon. Annan informasjon består av årsmeldinga og annan informasjon i årsrapporten, men inkluderer ikkje årsrekneskapen og revisjonsmeldinga.

Vår fråsegn om revisjonen av årsrekneskapen dekkjer ikkje annan informasjon, og vi attesterer ikkje den andre informasjonen.



I samband med revisjonen av årsrekneskapen er det oppgåva vår å lese annan informasjon identifisert ovanfor for å vurdere om det er vesentleg inkonsistens mellom denne og årsrekneskapen eller kunnskap vi har opparbeidd under revisjonen, eller om den tilsynelatande inneheld vesentleg feilinformasjon.

Dersom vi, på bakgrunn av arbeidet vi har utført, konkluderer med at annan informasjon inneheld vesentleg feilinformasjon er vi pålagde å rapportere det. Vi har ikkje noko å rapportere i så måte.

Styret og dagleg leiar sitt ansvar for årsrekneskapen

Styret og dagleg leiar (leiinga) er ansvarlege for å utarbeide årsrekneskapen i samsvar med lov og forskrifter, og for at den gir eit rettvisebilde i samsvar med rekneskapslova sine reglar og god rekneskapskikk i Noreg. Leiinga er òg ansvarleg for nødvendig internkontroll for å kunne utarbeide ein årsrekneskap som ikkje inneheld vesentleg feilinformasjon, verken som følgje av misleg framferd eller feil som ikkje er tilsikta.

Ved utarbeidinga av årsrekneskapen må leiinga ta standpunkt til selskapet og konsernet si evne til å halde fram med drifta og på tilbørleg måte opplyse om forhold av betydning for dette. Føresetnaden om at drifta kan halde fram, skal leggjast til grunn for årsrekneskapen så lenge det ikkje er sannsynleg at verksemda vil bli avvikla.

Revisor sine oppgåver og plikter ved revisjonen av årsrekneskapen

Vårt mål er å oppnå tryggande sikkerheit for at årsrekneskapen totalt sett ikkje inneheld vesentleg feilinformasjon, verken som følgje av misleg framferd eller som ikkje er tilsikta, og å gi ei revisjonsmelding som gir uttrykk for meininga vår. Tryggande sikkerheit er ein høg grad av tryggleik, men ingen garanti for at ein revisjon utført i samsvar med lov, forskrift og god revisjonsskikk i Noreg, og ISA-ane, alltid vil avdekke vesentleg feilinformasjon som eksisterer. Feilinformasjon kan oppstå som følgje av misleg framferd eller feil som ikkje er tilsikta. Feilinformasjon blir vurdert som vesentleg dersom den, åleine eller samla, innanfor rimeleg grenser kan forventast å påverke økonomiske avgjerder som brukarane tar basert på årsrekneskapen.

For vidare omtale av revisor sine oppgåver og plikter viser vi til:
<https://revisorforeningen.no/revisjonsberetninger>

Utsegn om andre lovmessige krav

Konklusjon om årsmeldinga

Basert på revisjonen vår av årsrekneskapen slik den er beskriven ovanfor, meiner vi at opplysningane i årsmeldinga om årsrekneskapen, føresetnaden om at drifta skal halde fram og framlegget til bruk av overskotet er konsistente med årsrekneskapen og er i samsvar med lov og forskrifter.

Konklusjon om registrering og dokumentasjon

Basert på revisjonen vår av årsrekneskapen slik den er beskriven ovanfor, og kontrollhandlingar vi har funne nødvendige etter internasjonal standard for attestasjonsoppdrag (ISAE) 3000 «Attestasjonsoppdrag som ikkje er revisjon eller forenkla revisorkontroll av historisk finansiell informasjon», meiner vi at leiinga har oppfylt plikta si til å sørgje for ordentleg og oversiktleg registrering og dokumentasjon av selskapet og konsernet sine rekneskapsopplysningar i samsvar med lov og god bokføringsskikk i Noreg.



BDO AS

Charlotte Bårdsen
statsautorisert revisor
(elektronisk signert)

Penneo Dokumentnøkkel: EYXB-VENBM-F8FUB-VQZMU-AFL2G-7YTW6



PENNEO

Signaturene i dette dokumentet er juridisk bindende. Dokument signert med "Penneo"™ - sikker digital signatur.
De signerende parter sin identitet er registrert, og er listet nedenfor.

"Med min signatur bekrefter jeg alle datoer og innholdet i dette dokument."

Charlotte Bårdsen

Statsautorisert revisor

Serienummer: 9578-5998-4-997632

IP: 188.95.xxx.xxx

2021-05-20 13:58:22Z



Penneo Dokumentnøkkel: EYXBX-VENBM-F8FUB-VQZMU-AFLZG-7YTW6

Dokumentet er signert digitalt, med **Penneo.com**. Alle digitale signatur-data i dokumentet er sikret og validert av den datamaskin-utregnede hash-verdien av det opprinnelige dokument. Dokumentet er låst og tids-stemplet med et sertifikat fra en betrodd tredjepart. All kryptografisk bevis er integrert i denne PDF, for fremtidig validering (hvis nødvendig).

Hvordan bekrefter at dette dokumentet er originalen?

Dokumentet er beskyttet av ett Adobe CDS sertifikat. Når du åpner dokumentet i


Adobe Reader, skal du kunne se at dokumentet er sertifisert av **Penneo e-signature service <penneo@penneo.com>**. Dette garanterer at innholdet i dokumentet ikke har blitt endret.

Det er lett å kontrollere de kryptografiske beviser som er lokalisert inne i dokumentet, med Penneo validator - <https://penneo.com/validate>



2020

Årsmelding og rekneskap



«Vi skal bidra til berekraftig utvikling i Austevoll»

Austevoll Kraftlag SA er eit infrastrukturselskap som gjennom sine verksemdar skal bidra til berekraftig utvikling i Austevoll kommune. «Kraftlaget» er organisert som eit kundeeigd samvirkelag som bygger og drifter infrastruktur og leverer tenester innanfor straum, tele- og datakommunikasjon, vassforsyning og avlaup.

Austevoll Kraftlag vart stifta 25 mars 1946 som eit kundeeigd partlag. Pr 31.12.2020 hadde laget 3198 partar – ei nedgang på 78 partar.

Gjennom eit breitt tilbod av framtidretta produkt og tenester med høg kvalitet, er vi med og legg grunnlaget for ei moderne utvikling i Austevoll. På denne måten medverkar vi til at Austevoll er ein attraktiv kommune å bu og etablere seg i – både for private og næringsliv.

Austevoll Kraftlag SA er frå 1. januar 2020 organisert som eit konsern.



Helse, Miljø, og Sikkerhet

Nøkkeltal 31.12	Mål 2021	2020	2019	2018
Sjukefråvær	2%			
Herav Kortidsfråvær, inntil 16 dagar		2,45	2,2	1,09
Herav langtidsfråvær, over 16 dagar		2,97	2,6	3,22

Austevoll Kraftlag SA hadde eit sjukefråvær på 2,71% i 2020, som er 2,4% i forhold til 2019. Kortidsfråvær 2020 var på 2,45% og langtidsfråværet 2020 var på 2,97%. Selskapet har generelt lavt sykefråvær, sykefråværet har auka frå 2019 til 2020 og det blir jobba med tiltak for å snu dette.

Eit godt og sikkert arbeidsmiljø er kjernen for arbeidet som blir gjort i Austevoll Kraftlag, og skal prioriterast. Me fokuserer på førebyggjande arbeid og kontinuerleg forbetring. Innrapportering av uønska hendingar er eitt av to fokus-områder for 2021. Dette er viktig informasjon å få fram slik at vi kan fokusere på riktige førebyggjande tiltak for framtida for å nå ønska nullvisjon. Det andre fokusområde for 2021 vil være bruk av personleg verneutstyr.

Det blei i 2020 ikkje registrert alvorlege miljøhendingar i Austevoll Kraftlag.



Drift og utbygging av distribusjonsnett påverkar ytre miljø/natur i forbindelse med linjestrekk og skogrydding. Austevoll Kraftlag har fokus på å minimere ytre påverking og sørge for god dialog med grunneigarane. Selskapet arbeider i henhold til REN sine standardar og NVE sin veileder, skogrydding i kraftleidningstrasear på dette området.

Austevoll Kraftlag er eit lokalt samvirkelag som jobbar for å være ein viktig lokal aktør for å fremme vekst, berekraft, tillit og positivt omdømme i lokalmiljøet.

Havnett AS

Havnett AS eig og driv eit omfattande distribusjonsnett for straum i Austevoll. Dette består av 98 km høgspenlinjer, 362 km lågspenlinjer, 47 km høgspenkablar jord, 11 km høgspenkablar sjø, 2 km lågspenkablar sjø og 190 km lågspenkablar jord. Totalt vart det i 2020 transportert 118 GWh til 4572 kundar i dette nettet.

Dei økonomiske resultatane for Havnett AS er i stor grad avhengig av myndigheitene sine reguleringsregime for inntektsramme samt kostnadsutvikling i selskapet. I 2020 vart det omsett for 42 mnok og årsoverskotet var på 2,5 mnok.

Tilsette er på vakt 24 timar kvar dag heile året for å sikre rask feilretting og stabil straumleveranse i øyriket. Leveringssikkerheit var i 2020 på 99,99%.

Austevoll Kraftlag AS

Austevoll Kraftlag AS er kraftomsetningsselskapet. Omsetninga var 14,7 millionar i 2020 og vi leverer straum til 76,4 % av kundane i Austevoll.

Det er mange faktorar som påverkar kraftmarknaden i Noreg. Marknaden kan svinge svært mykje, avhengig av faktorar som nedbør, sol og vind. Kullprisar samt pris på gass og olje vil også påverke straumprisane. 2020 har vore prega av svært låge straumprisar. Vi hadde ein mild vinter med eit lågare straumforbruk enn venta. Samstundes kom det mykje nedbør, som resulterte i fulle magasin gjennom vår, sommar og haust. Dette ga ein ressursituasjon over normalen og historisk låge spotprisar.

Prisane på straum kan endre seg mykje og raskt. Mens prisane var historisk låge gjennom heile 2020, såg vi allereie tidleg i 2021 prisar på straum som var dei høgaste prisane vi hadde sett på lenge.

Austevoll Kraftlag AS tilbyr tre ulike straumprodukt der kundane sjølv kan avgjere korleis ein vil sikre seg mot svingingar i marknaden:

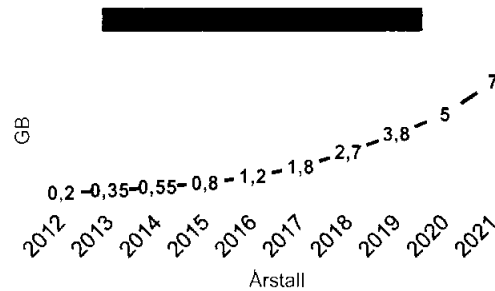
- Kraft til innkjøpspris (spotpris)
- Garantikraft (spotpris med sikring mot store svingingar)
- Fastpris

Rundt 90% av privatkundane har garantikraft.

Austevoll Breiband AS

Austevoll Breiband AS eig og driv fibernettet i Austevoll. Det er bortimot full fiberdekning i kommunen, samstundes som kommunen har eit trådløst nett – Trådlause Austevoll.

Som grafen under viser, har trafikken i fibernettet vore kraftig aukande dei siste åra, og ikkje minst i 2020 der mange sat på heimekontor i samband med Covid-19.



Fibernettet har vore stabilt gjennom heile 2020 med ei oppetid på 99,99%. Austevoll Breiband AS hadde i 2020 ein omsetning på 18,2 mnok, og eit overskot på 2 mnok.

Austevoll Vatn og Avløp SA

Austevoll Vatn og Avløp SA er på linje med Austevoll Kraftlag SA eit kundefeigeid samvirkeleg. Laget har ingen tilsette, men har inngått ei driftsavtale med Austevoll Kraftlag SA som omfattar drift, vedlikehald og utbygging av vatn- og avløpsanlegga i kommunen.

Verksemda AKAVA AS er etablert for å ivareta driftsavtala mellom Austevoll Kraftlag SA og Austevoll Vatn og Avløp SA. I 2020 har det ikkje vore aktivitet i AVAVA AS.

Ebru Technologies AS

Ebru Technologies AS er 75,75% eigd av Austevoll Kraftlag SA. Ebru er totalleverandør av IT-drift. Med kontor og datasenter i Austevoll og avdelingskontor i Bergen leverer verksemda komplette IT-tenester til verksemdar i Hordaland og nettsky-tenester til verksemdar over heile landet.

Ebru Technologies AS hadde i 2020 ein omsetning på 34,4 nmok og eit overskot på 1,5 mnok. Austevoll Kraftlag SA fekk utbetalt utbytte frå Ebru Technologies AS på 0,75 mnok for 2020.



Styret si melding for Austevoll Kraftlag SA

Konsernet Austevoll Kraftlag SA

Styret si melding for 2020 omfattar konsernet Austevoll Kraftlag SA inklusive dotterselskapet Ebru Technologies AS med forretningskontor i Austevoll.

Styret

Styret for Austevoll Kraftlag SA består av 5 medlemmer som alle er vald av årsmøtet. Årsmøte vart halde 4.juni 2020. Styret har i 2020 hatt 6 møter og handsama 39 saker.

Styresamansetning

Styreleiar:	Andreas Iversen
Nestleiar:	Grethe Drønen Ringdal
Styremedlem:	Hans Halstensen
Styremedlem:	Renate Hvidevoll Ek
Styremedlem:	Frank Tore Nilsen
1. varamedlem:	Liv Bente Storebø
2. varamedlem:	Ivar Helge Melingen

Organisasjon

Kraftbransjen er i kontinuerleg utvikling med auka konkurranse, varsla usikkerheit rundt leveranse av nok straum, store strukturcndringar og cndringar i rammevilkår frå myndigheitene.

Utviklinga framover vil krevje at styret i Austevoll Kraftlag SA kontinuerleg legg vekt på forbetningsarbeid for å sikre at selskapet fortset å levere gode og framtidsretta produkt og at økonomien i selskapet er tilfredsstillande.

Nøkkelfaktorar vil være god og effektiv drift, nærleik til heimemarknaden og ein organisasjon med evne og vilje til omstilling. Det er viktig å utvikle eksisterande kjerneområde anten i eigen regi, eller saman med naturlege samarbeidspartnarar.

Austevoll Kraftlag SA skal fortsetje å være ein drivkraft til berekraftig utvikling av Austevoll-samfunnet, og utbygging av infrastruktur skal være hovudoppgåve for selskapet. Som del av dette er det i løpet av året gjennomført ein strategiprosess med fokus på dei ulike forretningsområda.

Konsernet har ein god balanse og finansiell stilling til å kunne møte dei utfordringane selskapet står overfor. I 2020 var det 34 fast tilsette i konsernet i tillegg til 1 lærling.

Styret vil takka alle tilsette for innsats og samarbeid gjennom året.

Likestilling

9 av dei tilsette (26,9%) og 2 i styret (40%) er kvinner. Austevoll Kraftlag praktiserer likestilling mellom kjønna, og styret ser det ikkje som naudsynt å gjennomføre spesielle tiltak for å fremja likestilling i verksemda.

Pensjonsordning

Austevoll Kraftlag har innskøtspensjonsordning for sine tilsette i Storebrand gjennom NHO Pensjon.

Miljø

Austevoll Kraftlag er medlem av bedriftshelsetenesta i Volvat. Vi arbeider for å styrkja helse, miljø og tryggleiksarbeidet. Dei tilsette bidrar til at vi har eit godt arbeidsmiljø. Ein har ikkje hatt alvorlege arbeids-skader i 2020.

Austevoll Kraftlag skal være ein aktiv bidragsytar til det grøne skiftet, og er pådrivar for å leggje til rette for elektrifisering innanfor mellom anna oppdrett og transportsektoren. Ved fornying av eigen bilpark, skal el-bilar prioriterast dersom det er praktisk mogeleg.

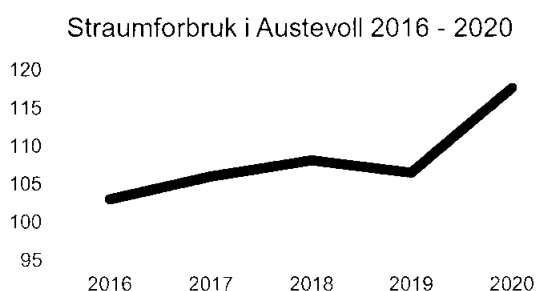
Vi legg stor vekt på å ikkje ureina det ytre miljøet og har ikkje miljømessige pålegg som ikkje er utført. Bedrifta har i 2020 ikkje hatt utslepp som forureinar det ytre miljø.

Om drifta og vidare utvikling

Havnett AS

Havnett AS har i 2020 hatt eit stabilt år utan store driftsavbrot. Til ei kvar tid er det aktivitet i 4-5 nye utbyggingsprosjekt, samstundes som like mange prosjekt er under utvikling. Kraftbransjen er nøkkelen til det grøne skiftet, og elektrifiseringa av samfunnet krev stadig meir energi. Ferjesambanda til Austevoll er elektrifisert, fiskeoppdrettsnæringa er i ferd med å bli elektrifisert og vi har stadige førespurnader om framføring av energi til ulike prosjekt. Statnett har varsla restriksjonar på framtidige store effektuttak fram til ny framføring er klar i 2026. Foreløpig er det ingen konkrete utbyggingsprosjekt i Austevoll som vert råka av restriksjonane.

Som grafen viser, er det jamn auke i straumforbruk, ikkje minst etter at ferjene vart elektrifisert i 2019.



Havnett AS har heile Austevoll kommune som sitt konsesjonsområde, og hadde ved årsskifte 4572 nettkundar ei auke på 70 nye nettkundar.

Totalt vart det transportert 118 GWh over distribusjonsnettet vårt i 2020 samanlikna med 106 GWh i 2019. Overføringstap er den delen av krafta som går tapt under transporten fram til sluttbrukar. I 2020 utgjorde dette 6,6 GWh, tilsvarande 5,6 % av krafta som kjem inn på nettet i Austevoll. Vi har intensivert arbeidet med å redusere overføringstapet i Havnett AS og ser at



vi både i 2019 og 2020 har hatt effekt av dette arbeidet. Reduksjon av overføringstap er fortsatt eit høgt prioritert område og vi klarte å redusere dette med meir enn 0,4% i 2020.

For å leggje til rette for effektiv utnytting av straumnettet, er det i løpet av året gjennomført ein omfattande analyse av høgspennetnettet med fokus på lasthandtering og spenningskvalitet. Det er også investert store ressursar i digitalisering av overvaking og styring av straumnettet i Austevoll.

Arbeidsoppdrag av ein viss storleik i 2020

Gjennom året har det vore fokus på linjerydding, synfaring på nett, vedlikehald og oppgradering av nett.

Gjennom året har vi utført 940 arbeidsordrar konsentrert på:

- Ny Høgspenn jordkabel til NS ved Havbruksstasjonen, skiftet ut eldre «oljekabel».
- Ny Høgspenn jordkabel avgreining «Rabben Mekk».
- Nye Nettstasjonar, Makkhavn, Stonganeset, Handelsbygg.
- Nye HS-koplingsstasjon på Rabben og i Makkhavn.
- Nye HS-koplingsanlegg i NS Storebø sør, Salthella,
- Linjerydding langs Høgspenn og Lågspenn trasear.
- Jordfeil varsling i Nettstasjonar.
- Tilkopling av nye anlegg
- Kontroll av Høgspenn nett, Lågspenn nett, og Nettstasjonar.
- Utbetringar etter kontroll av nett og Nettstasjonar.
- Utskifting av transformatorar i div Nettstasjonar pga. auka forbruk.
- Oppgradering av linjenett, HS og LS.
- Vegljøs

Det lokale eltilsyn (DLE) har som oppgåve å redusera talet på skader, ulykker og brannar som skuldast feil ved elektriske anlegg i vårt forsyningsområde. Denne oppgåva er pålagt oss frå Direktoratet for samfunnssikkerheit og beredskap (DSB), og som gjennom årlege rammebrev gjev oss retningslinjer for korleis arbeidet skal utførast. Hovudarbeidet ligg her i kontrollar hos kvar kunde. Det vert også ført tilsyn med internkontrollsystemet hos elektroinstallatørane i kommunen.

Til saman vart det i 2020 kontrollert 269 installasjonar fordelt på bustadar, industri og offentlege bygg .

Austevoll Breiband AS

Austevoll Breiband AS har i 2020 hatt ei jamn auke i talet på kundar og hadde ved utgangen av året 2411 aktive privatkundar, ei auke på 180 nye kundar. Bedriftsmarknaden er stabil med rundt 105 sambandsleveransar.

Drift har vore stabil gjennom heile 2020 utan store avbrot. Kapasiteten har vore tilstrekkeleg, og vi ser at trafikken i fibernettet aukar, som igjen utløyser større behov for kapasitet inn til Austevoll som vist i graf.

Fibernettet i Austevoll er robust og gjennom den oppgradering som er gjort i fibernettet i 2020, er vi klare til å handtere framtidig forventa auke i trafikk.



Austevoll Kraftlag AS

Austevoll Kraftlag AS er kraftomsetningsselskapet i konsernet. Det er mange faktorar som påverkar kraftmarknaden i Noreg, men gjennom felles innkjøp av kraft saman med 32 andre kraftselskap, sikrar vi kundane i Austevoll kraft til gunstige vilkår. Ikkje minst har det vore god tryggleik for kundane at det er prisgaranti.

Austevoll Kraftlag AS er i ferd med å bli sertifisert slik at verksemda tilfredstillar dei krav marknaden stiller til «Trygg Straumhandel».

Risiko

Marknadsrisiko

Konsernet si verksemd er fordelt på nettverksemd, kraftsal, fibertenester og IT-tenester. Nettverksemda er underlagt monopol frå NVE i konsesjonsområdet og har låg risiko. Kraftsal er prega av høg konkurranse. Risiko knytt til svingingar i kraftprisane er avgrensa då kjøp og sal primært er basert på spotprisar i den same marknaden, og at store svingingar i marknaden kan sikrast gjennom avtaler.

Fiber- og IT-tenester har låge svingingar i pris. Høg kvalitet på utbygd fibernett og stabil kundemasse gjer at marknadsrisikoen er låg.

Kredittrisiko

Konsernet er lite eksponert for motpartane si evne til å oppfylle sine forpliktingar då fordringsmassen er fordelt på mange kundar og det har historisk vore lite tap på fordringar.

Likviditetsrisiko

Konsernet er eksponert for risiko knytt til endring i rentenivået. Denne risikoen er redusert med fast rente på delar av konsernet si gjeld og investeringar i obligasjonar. Konsernet sin likviditetsrisiko er vurdert som låg.

Endra rammevilkår

Energibransjen er i stor endring med omfattande endringar i rammevilkår. Tilpassing til endra rammevilkår vil være ein stor utfordring for styret og administrasjon i tida framover.

Hendingar etter balansedagen

Covid-19

Etter meir enn eitt år med Covid-19 pandemien, har denne fortsett stor innverknad på næringslivet både i Noreg og i verda rundt oss. I Austevoll Kraftlag SA har drifta i denne perioden vore normal. Det har utvikla seg større usikkerheit i forhold til tilgang på arbeidskraft både i og utanfor verksemda, spesielt i høve til spesialistar frå utlandet, andre innsatsfaktorar og kundane sin betalingsevne. Austevoll Kraftlag SA sette i verk tiltak medio mars 2020 for å redusere risiko. Dette er tiltak som også er gjeldande i dag. Austevoll Kraftlag SA er så langt lite råka av pandemien.

Risiko for redusert straumtilførsel

Statnett har varsla at det er restriksjonar i store effektuttak i åra fram til 2026. Dette kan få konsekvensar for planlagde store industriprosjekt i kommunen. Vi er kjent med at slike prosjekt er i planprosess, men så langt er det ikkje konkrete førespurnadar på effektuttak i Havnett AS sitt nett ut over dei grensene som Statnett har varsla.



Vi har god dialog med Haugaland Kraft Nett AS – som er eigar av høgspennettet som leverer straum til Austevoll - slik at det vert gjort tilpassingar som setter oss i stand til å levere straum til komande industriprosjekt.

OM ÅRSREKNESKAPEN

Årsrekneskapen er utarbeidd i samsvar med gjeldande lover, forskrifter og god rekneskapsskikk. Rekneskapen er satt opp under føresetnad av fortsett drift. Styret meiner at årsrekneskapen gjer eit rettvisst bilete av selskapet sine egedelar og gjeld og av selskapets finansielle stilling og resultat.

Etter det styret kjenner til har det heller ikkje vore tilhøve etter regnskapsårets utgang som har betydning for selskapet sin stilling og resultat.

Rekneskapen for morselskapet viser at selskapet hadde ei omsetning på 24,6 mnok i 2020 mot 102,2 mnok i 2019. Nedgang i omsetning har sin hovudforklaring i omorganisering av selskapet i 2020, der kraftomsetningsverksemd, nettverksemd og fiberverksemd vart skild ut i eigne selskap.

Sum driftskostnader er 24 mnok i 2020, ned frå 94,8 mnok i 2019. Nedgang i omsetning har sin hovudforklaring i omorganisering av selskapet i 2020, der kraftomsetningsverksemd, nettverksemd og fiberverksemd vart skild ut i eigne selskap.

Personalkostnader er 16,5 mnok i 2020 mot 23,5 i 2019. Nedgangen skuldast i hovudsak omorganisering av selskapet i 2020.

Årets avskrivningar er på 1,2 mnok som er ned frå 9,7 mnok i 2019. Driftsresultat i 2020 var 0,5 mnok, ned frå 7,4 mnok i 2019. Som omtalt over er driftsresultatet i 2020 påverka av omorganisering av selskapet i 2020.

Netto finanskostnader er positive med 4,4 mnok som er ned frå 9,1 mnok i 2019. Selskapet har i 2020 motteke 0,8 mnok i utbytte frå dotterselskap Ebru Technologies og auka verdi på finansielle investeringar. Selskapet fekk ei inntekt på investeringar i dotterselskap på 4 mnok i 2020 Dette består av konsernbidrag frå Havnett AS og Austevoll Kraftlag AS.

Morselskapet har ein kontantstraum frå drift på 5,7 mnok som er ein auke frå minus 2,9 mnok i 2019. Auken kjem i hovudsak frå endring i kundekrav, fordringar og meir/mindreinntekt som resultat omorganisering av selskapet i 2020.

Kontantstraum frå investeringsaktivitetar utgjorde i 2020 0,9 mnok til samanlikning var denne posten 37,5 mill i 2019. Endringa skuldast at i 2019 selde morselskapet delar av fond som blei brukt til ekstraordinær nedbetaling av lån.

Kontantstraum frå finansieringsaktivitetar utgjorde i 2020 negativt 3,5 mnok, og består av betaling av ordinære avdrag på bankgjeld og utbetaling av partar som medfører endring i partskapital. I 2019 var denne posten negativ med 33,8 mill, grunna ekstraordinær nedbetaling av lån.

Netto endring i kontantar i 2020 var på 3,1 mnok og reflekterer at selskapet si drift fortsett er kapitalkrevjande for å svara opp på selskapet sin ambisjon om å gje innbyggjarane i Austevoll konkurransedyktige leveransar av kraft, datakommunikasjon, og andre tilhøyrande tenester, men at dei tiltaka ein gjer har riktig og positiv effekt på selskapet.



Morselskapet går ut av året 2020 med ei kontantbeholdning på 6,4 mnok. Selskapet har ei langsiktig renteberande gjeld på 46,5 mnok, og ei netto renteberande gjeld på 24 mnok. Netto renteberande gjeld er kontantbeholdning og marknadsbaserte rentepapir minus langsiktig gjeld til finansinstitusjonar.

Styret i Austevoll Kraftlag SA foreslår at årsresultat vert overført til annan eigenkapital.

Austevoll Kraftlag SA er i 2021 75 år. Styret har gjort vedtak om at det i jubileumsåret deles ut 2 millionar til ålmennyttige føremål.

Konsernrekneskapen inkluderer dotterselskapa Havnett AS, Austevoll Kraftlag AS, Austevoll Breiband AS, og Ebru Technologies AS.

Austevoll Kraftlag AS viser eit driftsresultat på 4,6 mnok.

Havnett AS viser eit driftsresultat på 3 mnok.

Austevoll Breiband AS viser eit driftsresultat på 2,6 mnok.

Ebru Technologies AS viser eit driftsresultat på 1,9 mnok mot 0,8 mnok i 2019

Rekneskapen for konsernet viser at selskapet hadde ei omsetning på 117,5 mnok i 2020 mot 121,8 mnok i 2019. Nedgang i omsetning har sin hovudforklaring i låge prisar i kraftmarknaden samanlikna med 2019.

Sum driftskostnader er i 2020 104,8 mnok, ned frå 113,6 mnok i 2019. Det er spesielt varekostnader som er redusert og har sin forklaring i lågare pris på innkjøpt straum for vidaresal.

Personalkostnader er 35,7 mnok i 2020 mot 34,2 i 2019. Auken har sin forklaring i endring i tilsette samt endring i aktivering i konsernet samanlikna med 2019. Aktiverte lønskostnader i 2020 utgjer totalt 9,7 mnok mot 6,5 mnok i 2019. Endringa frå 2019 er auka prosjekterings kostnader i nettutvikling i tillegg til høg aktivitet på ny og re-investeringar.

Årets avskrivningar i konsernet er på 9,5 mnok som er ned frå 9,9 mnok i 2019. Driftsresultat i 2020 var 12,7 mnok opp frå 8,2 mnok i 2019. Som omtalt over er driftsresultatet både i 2020 og 2019 positivt påverka av at deler av selskapets lønskostnader vert aktivert og ført som anleggsmidlar i balansen.

Netto finanskostnader er negativ med 0,4 mnok som er ned frå 9,1 mnok i 2019. I 2019 selde selskapet aksjar i selskapet UNI Pluss og sat igjen med ein finansinntekt, i 2020 har det ikkje vore sal av aksjar.

Konsernet har i 2020 eit resultat etter skatt på 16,5 mnok mot tilsvarande 16,8 mnok i 2019.

Konsernet har ein kontantstraum frå drift på 22,5 mnok som er ein auke frå minus 1,7 mnok i 2019. Auken kjem i hovudsak frå endring i leverandørgjeld i 2020.

Kontantstraum frå investeringsaktivitetar utgjorde i 2020 3,7 MNOK til samanlikning var denne posten 36,6 mill i 2019. Endringa skuldast at i 2019 solgte selskapet andelar i fond som blei brukt til ekstraordinær nedbetaling av lån.

Kontantstraum frå finansieringsaktivitetar utgjorde i 2020 negativt 3,5 mnok, og består av betaling av ordinære avdrag på bankgjeld og utbetaling av partar som medfører endring i partskapital. I 2019 var denne posten negativ med 33,8 mill, grunna ekstraordinær nedbetaling av lån.




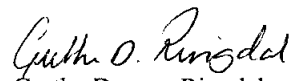
Netto endring i kontantar i 2020 var på 22,7 mnok og reflekterer at tiltaka ein gjer for å sikre soliditet og effektivitet har riktig og positiv effekt på konsernet og svarar opp på selskapet sin ambisjon om å gje innbyggjarane i Austevoll konkurransedyktige leveransar av kraft, datakommunikasjon, og andre tilhøyrande tenester.


Konsernet går ut av året 2020 med ei kontantbeholdning på 31,6 mnok. Konsernet har ei langsiktig renteberande gjeld på 46,5 mnok, og ei netto renteberande gjeld på 0 mnok. Netto renteberande gjeld er kontantbeholdning og marknadsbaserte rentepapir minus langsiktig gjeld til finansinstitusjonar.


Bekkjarvik 10. mai 2021


Andreas Iversen
Styreleiar


Frank Tore Nilsen
Styremedlem


Grethe Drønen Ringdal
Nestleiar


Renate Hvidevoll Ek
Styremedlem


Hans Halstensen
Styremedlem


Geir Bergflødt
Adm.direktør





Austevoll Kraftlag SA

Resultatrekskap

Morselskapet (NOK)		NOTER	DRIFTSINNEKTER OG DRIFTSKOSTNADER	Konsernet (NOK)	
2020	2019			2020	2019
	33 962 369	1	Kraftsalg		33 962 369
5 514 913			Salgsinntekter	110 072 034	19 766 793
	38 363 430	1,2	Overføringsinntekter		38 363 430
	1 085 000	1,2	Meir (-) / mindreinntekt (+)		1 085 000
19 066 373	28 828 273	1	Andre driftsinntekter	5 145 676	28 614 153
<u>24 581 286</u>	<u>102 239 072</u>		Sum driftsinntekter	<u>115 217 710</u>	<u>121 791 746</u>
23 313	46 665 811		Varekostnader	39 976 298	54 809 856
16 540 595	23 543 571	5	Personalkostnader	35 678 003	34 238 036
1 158 348	9 670 145	3	Ordinære avskrivningar	9 496 520	9 871 572
410 386	-18 379		Tap på fordringar	450 889	-18 379
5 951 672	14 960 539	5	Andre driftskostnader	16 910 189	14 720 695
<u>24 084 314</u>	<u>94 821 686</u>	1	Sum driftskostnader	<u>102 511 899</u>	<u>113 621 780</u>
<u>496 972</u>	<u>7 417 387</u>		Driftsresultat	<u>12 705 810</u>	<u>8 169 966</u>
			FINANSINNEKTER OG FINANSKOSTNADER		
4 068 390	0	9,12	Inntekt på investering i datterselskap	0	0
98 774	456 019		Renteinntekter	277 846	456 432
1 525 256	11 898 257	12	Andre finansinntekter	777 955	11 931 364
0	0	10	Verdiendring marknadsbaserte finansielle omløpsmidlar		0
-1 125 763	-2 361 314		Rentekostnad	-1 163 942	-2 362 031
-211 423	-884 347	12	Andre finanskostnader	-267 916	-884 347
<u>4 355 235</u>	<u>9 108 615</u>		Netto finansresultat	<u>-376 056</u>	<u>9 141 418</u>
<u>4 852 207</u>	<u>16 526 001</u>		Årets resultat før skatt	<u>12 329 754</u>	<u>17 311 384</u>
6 658 756	-225 020	4	Skattekostnad på ordinært resultat	4 584 924	-363 931
<u>11 510 962</u>	<u>16 300 981</u>	7	Årsresultat	<u>16 914 678</u>	<u>16 947 453</u>
		7	Minoritetens andel	371 961	156 777
		7	Konsernets resultat	<u>16 542 717</u>	<u>16 790 677</u>
			OVERFØRINGER		
11 510 962	16 300 981	7	Overført til annen egenkapital		
0	0	7	Overført fra annen egenkapital		
<u>11 510 962</u>	<u>16 300 981</u>		Sum overført		





Balanse pr 31. desember 2020

Morselskapet (NOK)		NOTER	EIGENDELAR	Konsernet (NOK)	
2020	2019			2020	2019
			Anleggsmidler		
			Immaterielle eigendeler		
0	0	4	Utsatt skattefordel	5 226 767	0
0	0		Sum immaterielle eigendeler	5 226 767	0
			Varige driftsmidler		
20 438 848	21 017 045	3	Tomter, bygninger og anna fast eigedom	20 438 848	21 017 045
	78 769 824	3	Distribusjonsnett	84 430 053	78 769 824
	46 324 226	3	Infrastruktur fiber	46 997 054	46 324 226
	6 233 844	3	Tele- og kommunikasjonsutstyr	5 405 801	6 233 844
614 360	1 014 994	3	Driftsløysøyre, inventar, verkøy o.l	2 678 069	2 247 969
21 053 208	153 359 933	8	Sum varige driftsmidler	159 949 826	154 592 907
			Finansielle anleggsmidler		
159 890 844	3 616 844		Investering i datterselskap	30 000	0
1 612 490	5 036 919	9,10	Investeringar i aksjar og andelar	1 612 490	5 036 919
1 038 786	1 153 526	8,9	Andre fordringar	1 038 786	1 153 526
162 542 120	9 807 289	8	Sum finansielle anleggsmidler	2 681 276	6 190 445
183 595 328	163 167 221		Sum anleggsmidler	167 857 869	160 783 352
			Omløpsmidlar		
0	7 845 269	8	Behaldning av driftsmateriell	8 524 935	8 184 769
			Fordringar		
1 677 798	25 035 955	8,9	Kundefordringar	29 561 490	27 121 399
		2	Mindreinntekt		0
37 688 806	3 759 205	8,9	Andre kortsiktige fordringar	4 724 851	4 193 909
0	10 923 000	2	Mindreinntekt	5 342 000	10 923 000
39 366 604	39 718 160	8	Sum Fordringer	39 628 341	42 238 308
			Investeringar		
0	0	10	Marknadsbaserte aksjar	0	0
16 511 542	31 137 197	10	Marknadsbaserte rentepapir	16 511 542	31 137 197
16 511 542	31 137 197	8	Sum investeringar	16 511 542	31 137 197
6 422 565	3 276 718	11	Bankinnskot, kontantar o.l	31 643 776	8 971 030
62 300 711	81 977 344		Sum omløpsmidlar	96 308 595	90 531 304
245 896 039	245 144 565		SUM EIGENDELAR	264 166 464	251 314 656





Balanse pr 31. desember 2020

Morselskapet (NOK)		NOTER	EIGENKAPITAL OG GJELD	Konsernet (NOK)	
2020	2019			2020	2019
Eigenkapital					
Innskoten eigenkapital					
3 198 000	3 276 000	6,7	Andelsinnskot	3 198 000	3 276 000
<u>3 198 000</u>	<u>3 276 000</u>		Sum innskoten eigenkapital	<u>3 198 000</u>	<u>3 276 000</u>
Opptent eigenkapital					
171 944 102	160 433 140	7	Annann eigenkapital	177 790 271	161 247 548
<u>171 944 102</u>	<u>160 433 140</u>		Sum opptjent egenkapital	<u>177 790 271</u>	<u>161 247 548</u>
		7	Minoritets aksjonærs andel	1 548 122	1 418 672
<u>175 142 102</u>	<u>163 709 140</u>		Sum eigenkapital	<u>182 536 393</u>	<u>165 942 220</u>
Gjeld					
Avsetning for forpliktelser					
7 339 847	8 014 965	5	Pensjonsforpliktelser	7 339 847	8 014 965
356 683	0		Utsatt skatt	11 086	21 686
<u>7 696 530</u>	<u>8 014 965</u>		Sum avsetn. for forpliktelser	<u>7 350 933</u>	<u>8 036 651</u>
Annen langsiktig gjeld					
46 500 000	49 900 000	8	Gjeld til kreditinstitusjonar	46 500 000	49 900 000
<u>46 500 000</u>	<u>49 900 000</u>		Sum annen langsiktig gjeld	<u>46 500 000</u>	<u>49 900 000</u>
Kortsiktig gjeld					
3 761 364	6 149 247	9	Leverandørgjeld	6 810 325	7 577 799
229 779	225 020	4	Betalbar skatt	673 740	342 245
8 954 089	9 662 073		Skuldige avgifter	13 122 515	10 738 228
			Avsatt til utbytte	242 511	0
		2	Merinntekt		0
3 612 175	7 484 120		Anna kortsiktig gjeld	6 930 048	8 777 513
<u>16 557 407</u>	<u>23 520 460</u>		Sum kortsiktig gjeld	<u>27 779 139</u>	<u>27 435 785</u>
<u>70 753 937</u>	<u>81 435 425</u>		Sum gjeld	<u>81 630 072</u>	<u>85 372 436</u>
<u>245 896 039</u>	<u>245 144 565</u>		SUM EGENKAPITAL OG GJELD	<u>264 166 464</u>	<u>251 314 656</u>

Bekkjervik, den 10. mai 2021

Andreas Iversen
Styreleiar

Hans Halstensen
Styremedlem

Frank T. Nilsen
Styremedlem

Renate H. Ek
Styremedlem

Gréthe Drønen Ringdal
Nestleiar

Geir Bergfløyd
Adm. Direktør





NOTAR TIL REKNESKAPEN 2020

Kontantstrøm fra operasjonelle aktiviteter	Morselskapet		Konsern	
	2020	2019	2020	2019
Ordinært resultat før skattekostnad	4 852 207	16 526 001	12 329 754	17 311 384
Ordinære avskrivninger	1 158 348	9 670 145	9 496 520	9 871 572
+/- Endring i varer	7 845 269	-35 477	-340 166	-15 677
+/- Endring i kundekrav	23 358 157	2 176 976	-2 440 091	1 482 274
+/- Endring i leverandørgjeld	-2 387 883	-16 450 419	-767 474	-15 111 460
+/- Endring i fordringer	-33 929 601	573 706	-530 942	512 771
+/- Endring i skuldige offentlige avgifter	-707 984	533 208	2 384 287	323 108
+/- Endring i kortsiktig gjeld	-3 871 945	-2 479 214	-1 847 465	-2 439 232
+/- Betalt skatt i perioden	-203 723	-189 186	-320 948	-289 392
Gevinst aksjer og andeler	-767 767	-11 439 576	-767 767	-11 439 576
+/- Endring i meir-/mindreinntekter	10 923 000	-1 273 000	5 581 000	-1 273 000
+/- Endring i andre tidsavgrensingsposter	-551 120	-572 105	-321 041	-692 337
= Netto kontantstrøm fra operasjonelle aktiviteter	5 716 958	-2 958 941	22 455 667	-1 759 565
Kontantstrøm fra investeringsaktiviteter:				
- Utbetalinger ved kjøp av varige driftsmidler	-179 517	-9 965 974	-15 117 512	-10 875 644
+ Innbetalinger ved salg av aksjer og andeler	18 697 851	81 120 160	18 697 851	81 120 160
- Utbetalinger ved kjøp av aksjer og andeler	-156 278 000	-33 632 242	0	-33 632 242
+ Innbetaling ved salg av driftsmidler	131 327 894	0	0	0
+/- Endring i andre finansielle fordringer	114 740	304	114 740	304
Kontinuitetsdifferanse skattefordele	7 223 921			
= Netto kontantstrøm fra investeringsaktiviteter	906 889	37 522 248	3 695 079	36 612 578
Kontantstrøm fra finansieringsaktiviteter				
-/+ Avdrag/opptak lån	-3 400 000	-33 400 000	-3 400 000	-33 400 000
+/- Endring i andelskapital	-78 000	-34 000	-78 000	-34 000
Utbetalt utbytte/allmennyttig formå		-320 000	0	-320 000
= Netto kontantstrøm fra finansieringsaktivitet	-3 478 000	-33 754 000	-3 478 000	-33 754 000
= Netto endring i kontanter og kontantekvivalenter	3 145 847	809 308	22 672 746	1 099 014
Behaldning av kontanter og kontantekvivalenter ved + byrjinga av perioden	3 276 718	2 467 410	8 971 030	7 872 016
Behaldning av kontanter og kontantekvivalenter = ved slutten av perioden	6 422 565	3 276 718	31 643 776	8 971 030





NOTER TIL REKNESKAPEN 2020

NOTE 0: Rekneskapsprinsipper

Årsrekneskapen er utarbeidd i samsvar med rekneskapslova og god rekneskapskikk. Rekneskapsprinsippene er forklart nedanfor. Konsernrekneskapet omfattar dotterselskapene Havnett AS, Austevoll Breiband AS, Austevoll Kraftlag AS og Ebru Technologies AS med forretningskontor i Austevoll. Føresetnaden om framleis drift er lagt til grunn ved utarbeidinga av rekneskapen. Austevoll Kraftlag er eit samvirkelag.

Driftsinntekter og kostnader

Inntektsføring skjer i samsvar med oppteningsprinsippet som er leveringstidspunktet for sal av varer. Sal av tenester blir inntektsført etter kvart som tenestane blir utført.

Kostnadane blir tatt med etter sammanstillingsprinsippet, dvs. at kostnader blir tatt med i samme periode som tilhøyrande inntekter blir inntektsført.

For investeringar i verdipapirer blir utbytte inntektsført i mottaksåret og gevinst/tap i realisasjonsåret, unnateke når inntektsføring i ein tidlegare periode er i samsvar med god rekneskapskikk.

Vurdering og klassifisering av balanseposter generelt

Eigedelar bestemt til varig eige eller bruk er klassifisert som anleggsmidlar. Andre eigedelar er klassifisert som omlaupsmidlar. Fordringar som skal bli tilbakebetalt innan eit år er klassifisert som omlaupsmidlar. Ved klassifisering av kortsiktig og langsiktig gjeld er tilsvarende kriterier lagt til grunn.

Anleggsmidlar blir vurdert til anskaffingskost. Anleggsmidlar som har avgrensa økonomisk levetid, skal bli avskriven etter ein fornuftig avskrivingsplan. Anleggsmidlar skal nedskrivast til verkeleg verdi ved verdifall som er venta å ikkje være forbigåande. Nedskrivninga skal bli reversert i den grad grunnlaget for nedskrivninga ikkje lenger er til stades.

Omlaupsmidlar blir vurdert til lågaste av anskaffingskost og verkeleg verdi. Gjeld blir vurdert til nominelt motteke beløp på etableringstidspunktet.

Immaterielle eiendeler

Utgifter til immaterielle eiendeler, inklusive utgifter til forskning og utvikling, er balanseført i den utstrekning kriteriane for balanseføring er oppfylt.

Aksjer i dotterselskap

Investeringar i dotterselskap er vurdert etter kostmetode.

Aksjer og andeler i andre foretak

Langsiktige plasseringer i aksjer og andeler blir vurdert etter generelle vurderingsreglar for anleggsmidlar i rekneskapslova § 5-3.

I samsvar med god rekneskapskikk blir kortsiktige marknadsbaserte investeringar vurdert etter vurderingsregel for omlaupsmidlar i rekneskapslova § 5-8.





Varer

Lager av innkjøpte varer blir vurdert til lågaste av anskaffingskost og verkeleg verdi (netto salsverdi).

Fordringar

Kundefordringar og andre fordringar blir vurdert til pålydande etter frådrag for avsetnad til venta tap. Avsetnad til tap må bli gjort på grunnlag av ein individuell vurdering av dei enkelte fordringane.

Skatt

Skattekostnaden i resultatrekneskapen omfatter betalbar skatt i perioden, formueskatt og endring i utsatt skatt. Utsatt skatt er berekna med 22 % av netto mellombelse skilnader mellom rekneskapsmessige og skattemessige verdiar, samt øvrige skatte posisjonar. Skatteaukande og skattereduserande mellombelse skilnader som reverserer eller kan reversere i samme periode er utlikna og nettoført. Netto utsatt skattefordel blir balanseført i den grad det er sannsynleg at denne kan bli nyttiggjort.

Pensjon

Selskapet har innskotsbasert og ytelsesbasert pensjonsordning. Pensjonskostnader og forpliktingar blir innrekna i rekneskapen i tråd med NRS 6. Pensjonspremien for innskotsbasert er klassifisert som lønskostnad. Pensjonskostnader og pensjonsforpliktingar for ytingsbasert ordning vert berekna etter lineær opptening basert på forventa sluttlønn. Berekinga er basert på ei rekke føresetnader, slike som diskonteringsrente, framtidig regulering av løn, pensjoner og ytingar frå folketrygda, framtidig avkastning på pensjonsmidler samt aktuarmessige føresetnader om dødeligheit og frivillig avgang. Pensjonsmidler er vurdert til verkeleg verdi og fråtrekt i netto pensjonsforpliktingar i balansen. Endringar i forpliktinga som skuldast endringar i pensjonsplanar vert fordelt over forventa gjenverande oppteningstid. Endringar i forpliktinga og pensjonsmidlane som skuldast endringar i og avvik i berekningsforutsetningane (estimatendringar) vert fordelt over forventa gjennomsnittleg gjenverande oppteningstid om avviket ved årets start overstig 10 % av det største av brutto pensjonsforpliktingar og pensjonsmidler.

Anleggstilskot

Anleggstilskot til investeringar, frå det offentlige og frå private, går til fradrag på aktiverte verdiar. Anleggstilskotet vert dermed periodisert over investeringas økonomiske levetid i form av reduserte avskrivningar.

Konsern

Konsernrekneskapen omfattar morselskapet Austevoll Kraftlag SA og dotterselskapet Ebru Technologies AS. Konsernrekneskapen er utarbeidd som om konsernet var ei økonomisk eining. Transaksjonar og mellomværande mellom selskapa i konsernet er eliminert. Konsernrekneskapen er utarbeidd etter einsarta prinsipp, ved at dotterselskapet fylgjer dei same rekneskapsprinsipp som morselskapet. Det heleigde dotterselskapet Akava AS er utelat frå konsernrekneskapen i samsvar med rekneskapslova § 3-2, da dei ikkje har betydning for å bedømme konsernets stilling eller resultat.





NOTAR TIL REKNESKAPEN 2020

Note 1: Rekneskap 2020 fordelt på morverksemd og døtre

	Austevoll Kraftlag SA (MOR)	Austevoll Kraftlag AS	Havnett AS	Austevoll Breiband AS	Ebru Technologis AS	Total	Eliminering	Konsern Totalt
Driftsinntekter								
Salgsinntekter	5 514 913			18 522 894	34 126 504	58 164 311	-2 329 234	55 835 077
Kraftsal	14 990 402		44 608 567			14 990 402		14 990 402
Sal av overføringstenester/nettleige			-5 662 000			44 608 567		44 608 567
Årets meir (-) / mindreinntekt (+)			2 981 571			-5 662 000		-5 662 000
Andre driftsinntekter / nettleister	19 066 373			269 097		22 317 041	-16 343 370	5 973 671
Periodisering /Innert salg av tjenester		-248 597				-248 597		-248 597
Sum driftsinntekter	24 581 286	14 741 805	41 928 138	18 243 485	34 395 601	133 890 315	-18 672 604	115 217 710
Driftskostnader								
Kraftkjøp		8 093 167				8 093 167		8 093 167
Nettap, eige nett								0
Kjøp av overføringstenester								0
Varekostnad	23 313		14 624 035	958 380	16 287 138	31 892 866	-9 735	31 883 131
Løn og andre personalkostnader	16 540 595	1 183 699	10 653 309	4 675 461	13 075 886	46 128 950	-10 450 947	35 678 003
Andre driftskostnader	5 951 672	838 764	10 207 959	5 380 239	2 762 668	25 141 302	-8 206 620	16 934 682
Avskrivningar	1 158 348		3 409 251	4 604 583	324 336	9 496 518		9 496 518
Eigedomsskatter								0
Tap på fordring	410 386					410 386	16 013	426 399
Sum driftskostnader	24 084 314	10 115 630	38 894 554	15 618 663	32 450 028	121 163 189	-18 651 289	102 511 899
DRIFTSRESULTAT	496 972	4 626 175	3 033 584	2 624 822	1 945 573	12 727 126	-21 315	12 705 810
Renteinntekter								277 846
Renteinntekter på mindreinntekt								81 000
Andre finansinntekter							-66 290	696 955
SUM FINANSINNTEKTER							0	1 055 801
Rentekostnader								1 163 942
Rentekostnader meirinntekt								0
Andre finanskostnader							-87 605	267 916
SUM FINANSKOSTNADER							0	1 431 858
NETTO FINANSRESULTAT							0	-376 056
ORDINÆRT RESULTAT FØR SKATT							0	12 329 754
Skattekostnad på ordinært resultat								4 584 924
Årsresultat								16 914 678
Minoritets andel								371 961
Konsernets resultat							0	16 542 717





NOTAR TIL REKNESKAPEN 2020

Note 2: Meir- / mindreinntekt (Konsernet)

Konsernet Austevoll Kraftlag SA si nettverksemd vert regulert av Norges vassdrags- og energidirektorat sine retningslinjer om inntektsramme og overføringstariffer. Nettverksemden er overført til datterselskapet Havnett AS med virkning frå 1.1.2020 og inngår i konsernrekneskapen for Austevoll Kraftlag SA.

Havnett AS får kvart år tildelt ei inntektsramme av NVE som skal dekke kostnadane knytta til nettverksemda, samt ei rimeleg avkastning på investert kapital ved effektiv drift.

Meir-/mindreinntekt er differansen mellom inntektsramma og faktiske innbetalte tariffinntekter for nettleige. Meirinntekta skal rentebereknast med ein rentesats fastsett av NVE og tilbakeført til nettkundane. Mindreinntekta kan tilsvarende rentebereknast og belastast kundane.

For år 2020 var Havnett AS si totale inntektsramme for eige nett MNOK 26,5. Kostnader knytta til overleggjande nett og eigedomsskatt kjem i tillegg.

For 2020 har kraftlaget meirinntekt på NOK 5 662 000. Sum tariffinntekter i år 2020 utgjer MNOK 44,6.

Havnett AS har samla mindreinntekt på MNOK 5,3 pr 31.12.2020, inkl. renter. Det vert berekna renter på akkumulert meir-/mindreinntekt.

Berekning av årets meir-/mindreinntekt

Sum faktisk nettleigeinntekt	44 608 000
Andre inntekter	242 000
Sum inntekter	44 850 000
Fastsett initiell inntekt i eige nett (-)	26 490 000
Eigedomsskatt	804 000
Godkjente FOU-kostnader	7 000
Kostnader ved overleggjande nett (-)	12 345 000
KILE-kostnad	-1 002 000
Innbetalte Elhub-gebyrer	298 000
Sum avvik avskr. og avkastn. på avvik avkastningsgrl.	246 000
Tillatte inntekt 2020	39 188 000
Årets meir-(+)/mindreinntekt (-)	5 662 000
Årets avsetning renter mindreinntekt	-81 000
Inngående saldo: mindreinntekt 01.01.2020	-10 923 000
Årets meir-(+)/mindreinntekt (-)	5 662 000
Årets avsetning renter mindreinntekt	-81 000
Mindreinntekt per 31.12.2020	-5 342 000

Avkastning nettvirksomheten

Avkastning nettvirksomheten	Distribusjonsnett
Sum driftsmidler etter fordeling 01.01	89 760 000
Sum driftsmidler etter fordeling 31.12	86 989 000
Gjennomsnittlige driftsmidler	88 375 000
1% påslag for netto arbeidskapital	884 000
Sum avkastningsgrunnlag	89 259 000
Driftsresultat	2 192 000
Avkastning	2,46 %

Berekning av avvik mellom avskr. og avkastn. ifht. Inntektsramme

Avskrivningar 2020	3 598 000
Avskrivningar 2018	3 234 000
Avvik avskrivningar	364 000
Avkastningsgrunnlag 2020	87 859 000
Avkastningsgrunnlag 2018	90 156 000
Avvik avkastningsgrunnlag	-2 297 000
Avkastning på avvik avkastningsgrunnlag	-118 000
Sum avvik avskr. og avkastning på avvik avkastningsgrl.	246 000





NOTAR TIL REKNESKAPEN 2020

Note 3: Anleggsmidler, tilgang, avgang, avskrivningar

Anleggsmidler i morselskapet

	Bygninger og tomt	Distribusjonsnett	Infrastruktur fiber	Tele- og kommunikasjonsutstyr	Driftslauseyre, inventar o.l	SUM
Anskaffelseskost per 01.01. inkl statstøtte	31 755 440	145 594 484	81 669 551	47 965 916	13 101 422	320 086 813
Tilgang i året*					179 517	179 517
Avgang i året						
Avgang kjøp av virksomhet historisk kost (kontiunitet)*		162 711 684	82 469 551	47 965 916		293 147 151
Avgang akk. Statsstønad kjøp av historisk kost (kontiunitet)*		17 117 200	800 000			17 917 200
Anskaffelseskost per 31.12.	31 755 440	0	0	0	13 280 939	45 036 379
Akkumulert statsstønad per 31.12.	0	0	0	0	0	0
Netto anskaffelseskost per 31.12.	31 755 440	0	0	0	13 280 939	45 036 379
Akk. av- og nedskrivning per 01.01.	10 738 395	66 824 660	35 345 325	41 732 072	12 086 428	166 726 880
Årets ordinære avskrivning	578 197	0	0		580 151	1 158 348
Årets ekstraordinære nedskrivning	0	0	0	0	0	0
Avgang akk. av og nedskrivning	0	66 824 660	35 345 325	41 732 072	0	143 902 057
Akk. av- og nedskrivn. per 31.12.	11 316 592	0	0	0	12 666 579	23 983 171
Bokført verdi per 31.12.	20 438 848	0	0	0	614 360	21 053 208
Bokført verdi per 01.01.	21 017 045	78 769 824	46 324 226	6 233 844	1 014 994	153 359 933
Økonomisk levetid**	50 år	35-45 år	20-25 år	5-15 år	3-10 år	

Driftsmidler er avskrivne lineært over antatt levetid.

Anleggsmidler i konsern

	Bygninger og tomt	Distribusjonsnett	Infrastruktur fiber	Tele- og kommunikasjonsutstyr	Driftslauseyre, inventar o.l	SUM konsern
Anskaffelseskost per 01.01.	31 755 440	162 711 684	82 469 551	47 965 916	18 269 874	343 172 466
Tilgang i året*		9 033 702	3 652 768	796 600	1 634 442	15 117 512
Avgang i året	0	0	0	0	344 449	344 449
Anskaffelseskost per 31.12.	31 755 440	171 745 386	86 122 319	48 762 516	19 559 867	357 945 528
Akkumulert statsstønad per 31.12.	0	17 117 200	800 000	0	0	17 917 200
Netto anskaffelseskost per 31.12.	31 755 440	154 628 186	85 322 319	48 762 516	19 559 867	340 028 328
Akk. av- og nedskrivning per 01.01.	10 738 395	66 824 660	35 345 325	41 732 072	16 021 905	170 662 357
Årets ordinære avskrivning	578 197	3 373 473	2 979 940	1 624 643	940 266	9 496 520
Årets ekstraordinære nedskrivning	0	0	0	0	0	0
Avgang akk. av og nedskrivning					80 373	80 373
Tilgang akk. Av og nedskrivning						
Akk. av- og nedskrivn. per 31.12.	11 316 592	70 198 133	38 325 265	43 356 715	16 881 798	180 078 504
Bokført verdi per 31.12.	20 438 848	84 430 053	46 997 054	5 405 801	2 678 069	159 949 826
Bokført verdi per 01.01.	21 017 045	78 769 824	46 324 226	6 233 844	2 247 968	154 592 907
Økonomisk levetid**	50 år	10-45 år**	20-25 år	5-15 år	3-10 år	

Driftsmidler er avskrivne lineært over antatt levetid.

*Tilgang i året er redusert med kr 5 723 761 som følge av anleggsbidrag. Kr 9 787 737 av årets tilgang er aktiverte timer.



**NOTAR TIL REKNESKAPEN 2020****Note 4 - Skattar**

	Morselskapet	
	2020	2019
Årets skattekostnad består av:		
Avsetnad til betalbar skatt av formue	229 779	225 020
For mye avsatt skatt av formue 2019	-21 297	
Avsetnad til betalbar skatt av inntekt	0	0
Endring utsatt skatt overført virksomhet	-7 223 921	
Endring i utsatt skatt	356 683	0
Skattekostnad i resultatregnskapen	<u>-6 658 756</u>	<u>225 020</u>
Årets betalbare skatt:		
Resultat før skattekostnad	4 852 207	16 526 001
Permanente skilnader	-891 453	-10 337 541
Endring i mellombelse skilnader	-10 859 542	-3 146 971
Skatteeffekt overført virksomhet regnskapsmess	31 669 920	0
Anvendelse av fremførbart underskot	-24 771 131	-3 041 489
Grunnlag betalbar skatt	<u>0</u>	<u>0</u>
Skattekostnad i resultatregnskapen	229 779	225 020
Betalbar skatt tidligere år		
Sum avsetnad til betalbar skatt	<u>229 779</u>	<u>225 020</u>
Grunnlag betalbar formueskatt	153 186 192	150 013 421
Betalbar formueskatt 0,15 % av grunnlag	<u>229 779</u>	<u>225 020</u>

	Morselskapet		
	2020	2019	Endring
Mellombelse skilnader			
Driftsmidler	38 132 974	26 142 147	-11 990 827
Utestående fordringar	-665 677	-490 109	175 568
Gevinst og tapskonto	8 126 082	0	-8 126 082
Pensjonsforpliktelse	-7 339 847	-8 014 965	-675 118
Andre forpliktelsar	-2 794 649	-3 960 732	-1 166 083
Akkumulert meir-/mindreinntekt	0	10 923 000	10 923 000
Sum	<u>35 458 883</u>	<u>24 599 341</u>	<u>-10 859 542</u>
Inntektsført avsatt utbytte	22 725	0	-22 725
Akkumulert framførbart underskot	-33 860 320	-58 631 452	-24 771 132
Grunnlag for berekning av utsatt skattefordel	<u>1 621 286</u>	<u>-34 032 111</u>	<u>-35 653 399</u>
Utsatt skatt / utsatt skattefordel (-)	<u>356 683</u>	<u>-7 487 064</u>	<u>-7 843 747</u>
Herav ikkje balanseført	0	-7 487 064	-7 487 064

Netto utsatt skattefordel er balanseført fra 2020 etter salg av virksomhet. Skattepliktig gevinst ved salg av virksomhet inngår i midlertidige forskjeller på driftsmidler og Gevints- og tapskonto, og blir inntektsført etter 20 % årlig.

Utsatt skattefordel har ikkje vært balanseført tidligere grunna historisk låge skattemessige overskot.



**NOTAR TIL REKNESKAPEN 2020****Note 4 - Skattar (Konsern)**

	Konsern		
	2020	2019	
Årets skattekostnad består av:			
Avsetnad til betalbar skatt av formue	229 779	225 020	
For mye avsatt skatt av formue 2019	-21 297		
Avsetnad til betalbar skatt av inntekt	443 961	117 225	
Endring i utsatt skatt	-5 237 367	21 686	
Skattekostnad i resultatrekneskapen	<u>-4 584 924</u>	<u>363 931</u>	
Årets betalbare skatt:			
Resultat før skattekostnad	12 329 754	17 311 384	
Permanente skilnader	-108 574	-10 337 334	
Endring i mellombelse skilnader	8 009 635	-3 399 718	
Anvendelse av fremførbart underskot	-18 212 811	-3 041 489	
Grunnlag betalbar skatt	<u>2 018 006</u>	<u>532 841</u>	
Betalbar skatt resultat	443 961	342 245	
Betalbar formue skatt	229 779	0	
Sum avsetnad til betalbar skatt	<u>673 740</u>	<u>342 245</u>	
Grunnlag betalbar formueskatt	153 186 192	150 013 421	
Betalbar formueskatt 0,15 % av grunnlag	<u>229 779</u>	<u>225 020</u>	
Mellombelse skilnader	2020	2019	Endring
Driftsmidler	19 744 507	26 250 721	6 506 214
Utestående fordringar	-705 677	-500 109	205 568
Gevinst og tapskonto	8 126 082		-8 126 082
Pensjonsforpliktelse	-7 339 847	-8 014 965	-675 118
Andre forpliktelsar	-3 136 785	-3 960 732	-823 947
Akkumulert meir-/mindreinntekt	0	10 923 000	10 923 000
Sum	<u>16 688 280</u>	<u>24 697 915</u>	<u>8 009 635</u>
Inntektsført avsatt utbytte	22 725	0	-22 725
Akkumulert framførbart underskot	-40 418 641	-58 631 452	-18 212 811
Grunnlag for berekning av utsatt skattefordel	<u>-23 707 636</u>	<u>-33 933 537</u>	<u>-10 225 901</u>
Utsatt skatt	11 086	21 686	10 600
Utsatt skattefordel	<u>-5 226 766</u>	<u>-7 465 378</u>	<u>-2 238 612</u>
Herav ikkje balanseført		-7 465 378	-7 465 378

Netto utsatt skattefordel i konsernet er tidligere ikkje balanseført grunna historisk låge skattemessige overskot. Netto utsatt skattefordel er balanseført pr 31.12.2020 grunnet høyere skattemessig overskudd i 2020 og forventning til fremtidige skattemessig overskudd.

Datterselskapet Ebru Technologies AS inngår ikkje i skattekonsern med dei øvrige selskap i det rekneskapsmessige konsernet. Utsatt skatt i Ebru Technologies AS er derfor presentert som gjeld i konsernrekneskapen.





NOTAR TIL REKNESKAPEN 2020

Note 5: Lønskostnad, tall tilsette, godtgjersler, lån til tilsette med meir.

	Morselskapet		Konsernet	
	2020	2019	2020	2019
Lønskostnad				
Len og feneopengar	Kr. 11 255 783	22 742 549	35 756 191	31 236 405
Arbeidsgjevaravgift	Kr. 1 893 342	3 965 466	5 470 955	5 295 026
Pensjonskostnader	Kr. 2 673 404	2 359 912	3 278 618	2 932 068
Andre ytingar	Kr. 718 066	952 537	1 050 975	1 251 430
Sum lønskostnad	Kr. 16 540 595	30 020 464	45 556 739	40 714 929
Minus aktiverte lønskostnader	Kr. 0	-6 476 893	-9 878 737	-6 476 893
Resultatførte lønskostnader	Kr. 16 540 595	23 543 570	35 678 002	34 238 036
Gjennomsnittleg tal årsverk	15	32	46	44
Ytingar til leiande personar				
Godtgjersje til dagleg leiar	Kr. 1 384 251	1 340 682	1 384 251	1 340 682
Styret	Kr. 172 850	183 750	199 850	216 750
Sum ytingar til leiande personar	Kr. 1 557 101	1 524 432	1 584 101	1 557 432

	Morselskapet		Konsernet	
	2020	2019	2020	2019
Kostnader til revisor:				
Revisjonshonorar	Kr. 250 434	257 695	407 559	298 195
Tilleggssteneste	Kr. 219 750	282 899	343 305	294 399
Sum kostnader til revisor	Kr. 470 184	540 594	750 864	592 594

Pensjonskostnader for morselskapet

Austevoll Kraftlag SA er pliktig å ha ein kollektiv tjenestepensjon etter lov om tjenestepensjon. Selskapet sitt pensjonsansvar i samsvar med tariffasta tjenestepensjon er dekkja gjennom innskotsbasert pensjonsordning i Storebrand Livsforsikring og ytingsbasert pensjonsordning i Nordea Liv. Ansatte i datterselskapene Havnett AS og Austevoll Breiband AS er inkludert i pensjonsavtalene i mor. I alt 17 personar var med i innskuddsordninga. Innbetalt samla premie i innskuddsordninga i 2020 var kr 2 163 318. Denne ordninga gjev dei tilsette ei framtidig pensjonsyting i samsvar med innestående på pensjonskonto på pensjoneringsstidspunktet og inneberer ingen framtidige pensjonsforpliktingar for selskapet.

Kollektiv livrente

34 ansatte er medlem i kollektiv livrente.

Ytingsbasert pensjonsordning for morselskapet

3 tilsette som ved overgangen frå ytingsbasert til innskotsbasert pensjonsordning etter lova kunne velje, valgte framleis å stå i den ytingsbaserte pensjonsordninga for alderspensjon, denne er slengt for nye innmeldingar.

Pensjonskostnader	Kollektiv livrente		Fartidspensjon		Top-hat	
	2020	2019	2020	2019	2020	2019
Naverdi av arets pensjonsopptening	13 975	143 069	509 726	469 782	67 116	70 878
Rentekostnad av pensjonsforpliktelsen	364 173	423 739	116 472	141 418	79 576	85 764
Avkasting på pensjonsmidlar	-568 455	-662 986	-201 921	-214 101		
Administrasjonskostnader	267 000	283 000	191 000	190 000		
Netto pensjonskostnad (for arbeidsgjevaravgift)	76 693	196 820	615 277	587 099	146 692	166 642
Arbeidsgjevaravgift	10 814	27 752	85 788	82 781	20 654	23 467
Resultatført estimatavvik				-10 635		
Netto pensjonskostnad (etter arbeidsgjevaravgift)	87 507	224 572	701 066	659 245	167 376	190 109
Pensjonsmidlar/forpliktelse i balansen						
Opptente pensjonsforpliktelse	16 972 817	16 424 987	6 220 620	5 063 979	2 858 628	3 532 388
Pensjonsmidlar til markedsverdi	15 784 000	15 380 000	5 449 000	5 105 000		
Netto pensjonsforpliktelse (-) / pensjonsmidlar for arbeidsgjevaravgift	-1 188 817	-1 044 987	-771 620	41 021	-2 858 628	-3 532 388
Arbeidsgjevaravgift	-167 623	-147 343	-108 798	-	-403 067	-498 067
Ikke balanseført estimatavvik inkl. arbeidsgjevaravgift (+ tap/ - gevinst)	-230 324	-1 001 145	-574 792	-1 566 462	-1 036 178	-265 596
Netto pensjonsforpliktelse	-1 586 764	-2 193 475	-1 455 210	-1 525 440	-4 297 872	-4 296 051





	2020	2019
Økonomiske forutsetninger:		
Dialektingsrente	1,70 %	2,30 %
Forskjell på forordning	2,70 %	3,80 %
Forskjell på forordning	2,25 %	2,25 %
Forskjell på forordning	2,00 %	2,00 %
Forskjell på forordning	2,00 %	2,00 %
Arbeidsavgift	14,10 %	14,10 %

AFP

Austevoll Kraftlag SA er medlem av AFP-ordninga som gjer det mogleg med tidlegpensjon for dei tilsette. Selskapet har difor, i tillegg til tenestepensjonsordning, også kostnader til AFP-ordning. Kostnadsført beløp i 2020 utgjør kr 216 622.

Gjeldande AFP-ordning vert finansert ved at arbeidsgjevarane som deltek i ordninga i fellesskap skal dekke 2/3 av utgiftene gjennom ei avgift for dei tilsette, fastsett som ein prosentandel av pensjonsgrunnetta frå 1G til 7,1G. Staten skal dekke den siste 1/3 av utgiftene.

Denne ordninga vert vurdert til å vere ei ylingsbasert fleirforetaksordning. Det føreligg likevel ikkje ei påliteleg måling av dei enkelte komponentane i ordninga. Fram til det føreligg ei påliteleg måling vert ordninga rekna som ei innskotsordning.





NOTAR TIL REKNESKAPEN 2020

Note 6: Andelsinnskot i morselskapet

Andelsinnskot per 31.12.2019	Kr.	3 276 000
Endring partar	Kr.	-78 000
Andelsinnskot per 31.12.2020	Kr.	<u>3 198 000</u>

Eigarstruktur:

Namn	Andelar:	Eigarandel
Austevoll Kommune	153	4,78 %
Sum øvrige	3 034	94,87 %
Uavhentede andelar	11	0,34 %
Totalt antal partar	3 198	100,00 %

Austevoll Kraftlaget SA sine vedtekter avgrensar røysteretten til 2 røyster inklusiv fullmakt ved frammøte på årsmøtet.

Note 7: Endring i eigenkapital

Morselskapet:	Andelsinnskot	Annen eigenkapital	Sum
Eigenkapital 31.12.2019	3 276 000	160 433 140	163 709 140
Andre endringer			0
Årsresultat		11 510 962	11 510 962
Utdeling allmennyttige formål			0
Endring i andelsinnskot	-78 000		-78 000
Eigenkapital 31.12.2020	3 198 000	171 944 102	175 142 102

Konsernet:	Andelsinnskudd	Annen eigenkapital	Minoritetsandel	Sum
Eigenkapital 31.12.2019	3 276 000	161 247 548	1 418 672	165 942 219
Innregning konsern		5		5
Årsresultat		16 542 717	371 961	16 914 678
Utbytte minoritet			-242 511	-242 511
Endring i andelsinnskot	-78 000			-78 000
Eigenkapital 31.12.2020	3 198 000	177 790 271	1 548 122	182 536 393



**NOTAR TIL REKNESKAPEN 2020****Note 8: Fordringer, gjeld og garantiforpliktingar.**

	Morselskapet		Konsernet	
	2020	2019	2020	2019
Gjeld				
Gjeld med forfall seinare enn fem år	Kr. 29 500 000	32 900 000	29 500 000	32 900 000
Bevilga beløp kassakreditt i DnB er kr 5 000 000				
Fordringer				
Fordringer med forfall senere enn ett år etter regnskapsårets slutt.	0	0	0	0
Fordring på ansatte	130 749	146 154	130 749	146 154
Pant og liknande tryggleik				
Bokført pantesikra gjeld	Kr. 46 500 000	49 900 000	46 500 000	49 900 000
Bokført verdi av pantsatte eigedelar				
Anlegg- og omløpsmidler	Kr. 239 473 474	241 867 848	239 473 474	279 039 481
	Kr. 0	0	0	0
Sum bokført verdi av pantsatte eigedelar	Kr. 239 473 474	241 867 848	239 473 474	279 039 481
Garantiforpliktingar				
Avgjeven garanti til Nord Pool Clearing ASA	Kr. 1 500 000	1 500 000	1 500 000	1 500 000
Avgjeven garanti til marknadskraft	Euro 700 000	700 000	700 000	700 000

Nedbetalingsplan for pantesikra gjeld

Selskapet si langsiktige gjeld er på kr 46 500 000 per 31.12.20. Lånet skal betalast tilbake over 25 år med kvartalsvise avdrag på kr 850 000.

Restgjeld pr 31.12. dei neste fem åra:

2020	46 500 000
2021	43 100 000
2022	39 700 000
2023	36 300 000
2024	32 900 000
2025	29 500 000





NOTAR TIL REKNESKAPEN 2020

Note 9: Selskap i samme konsern, tilknyttede selskap og nærstående

Austevoll Kraftlag SA (AVK) eig 75,74 % av aksjene i Ebru Technologies AS (Ebru) og 100% av aksjene i Havnett AS. Austevoll Breiband AS og Austevoll Kraftlag AS. Selskapene er innarbeidd i konsernregnskapen.

Mellomverande med dotterselskap

Konsernposter	2020	2019
Avsatt utbytte frå Ebru	757 500	
Leverandørgjeld til Ebru	-195 328	-43 624
Kortsiktig gjeld til Austevoll Kraftlag AS	-1 404 514	
Kortsiktig fordring konsernbidrag frå Austevoll Kraftlag AS	2 182 474	
Kortsiktig fordring på Havnett AS	16 459 521	
Kortsiktig fordring konsernbidrag frå Havnett AS	1 885 916	
Kortsiktig fordring på Austevoll Breiband AS	13 847 856	
Sum	33 533 425	-43 624

Datterselskap og nærstående selskap

	Forretningskontor	Eierandel	Resultat	Egenkapital
Ebru Technologies AS	Austevoll	75,74 %	1 533 788	6 383 712
Austevoll Utbyggingsselskap AS*	Austevoll	50 %	0	0
Austevoll Kart AS*	Austevoll	50 %	-752 399	1 970 442
Havnett AS	Austevoll	100 %	2 453 461	92 583 085
Austevoll Breiband AS	Austevoll	100 %	2 022 812	60 109 477
AKAVA AS	Austevoll	100 %	-10 578	19 423
Austevoll Kraftlag AS	Austevoll	100 %	3 324 489	5 178 861

*Austevoll Utbyggingsselskap AS er avviklet i 2020.

Rekneskapsstall for Austevoll Kart AS er ikkje klare. Oppgitt tal for resultat og egenkapital er rekneskapsstall pr 31.12.2019.

Austevoll Vatn og Avløp SA

Austevoll Vatn og Avløp SA (AVA) er på linje med AVK eit kundeeigd samvirkelag.

Laget har ingen tilsette, men har inngått ei driftsavtale med Austevoll Kraftlag som omfattar drift, vedlikehald og utbygging av vatn- og avløpsanlegga i kommunen. Grunna driftsavtalen og den nære tilknyttinga elles, er AVA å ansjå som nærstående selskap

Mellomverande og driftsavtale med AVA

	2020	2019
Frå AVK mot AVA		
Kundefordringar i AVK/ Leverandørgjeld i AVA	231 536	293 603
Fordring AVK/ Anna kortsiktig gjeld i AVA	2 773 343	2 130 245
Sum fordringar frå AVK mot AVA	3 004 879	2 423 848
Frå AVA mot AVK		
Fordring i AVA/ Anna kortsiktig gjeld i AVK	133 304	127 881
Kundefordring i AVA/ Leverandørgjeld i AVK	2 663	3 476
Sum fordringar frå AVA mot AVK	135 967	131 357
Driftsavtale	7 773 407	7 374 071





NOTAR TIL REKNESKAPEN 2020

Note 10: Aksjar og andeler (morselskapet).

	Aksjar	Ansk.kost 01.01.20	Kjøp/Salg	Ansk.kost 31.12.20	Realisert Gevinst/Tap
Ren AS		28 777	-	28 777	-
Austevoll Utbyggingsselskap AS	50,0 %	710 007	-710 007	-	-
Ebru Technology AS	75,7 %	3 616 844	-	3 616 844	-
Bofiber AS*	12,0 %	2 000 385	-	2 000 385	-
Austevoll Kart AS	50,0 %	250 000	-	250 000	-
Validér AS	1,0 %	47 500	-	47 500	-
SUN Elsikkerhet AS	18,0 %	5 400	-5 400	-	26 864
Skylabs AS		1 105 000		1 105 000	-
Nettalliansen AS		98 000	-	98 000	-
Austevoll Breiband AS	100,0 %	30 000	58 056 664	58 086 664	-
AKAVA AS	100,0 %	30 000		30 000	-
Austevoll Kraftlag AS	100,0 %	30 000	3 526 700	3 556 700	-
Havnett AS	100,0 %	30 000	94 570 636	94 600 636	-
View Software AS		3 299 029	-3 299 029	-	366 558
Myproduction AS		333 213	-	333 213	-
		11 614 155	152 139 564	163 753 719	393 422

*Rekneskapstal for Bofiber AS for 2020 er ikkje klare. Oppgitt tal for resultat og egenkapital er rekneskapstal pr 31.12.2019. Austevoll Kraftlag SA har pr 31.12.2020 bokførte kundefordringar på kr 724 650 og ei fordring på kr 263 648 mot Bofiber AS.

	Aksjar	Bokført verdi 01.01.20	Bokført verdi 31.12.20	Nedskrivning 2020	
Ikkje børsnoterte aksjar					
Ren AS		28 777	28 777	-	
Austevoll Utbyggingsselskap AS	50,0 %		-	-	
Ebru Technology AS	75,7 %	3 616 844	3 616 844	-	
Bofiber AS*	12,0 %	-	-	-	
Austevoll Kart AS	50,0 %	250 000	250 000	-	
Validér AS	1,0 %	47 500	47 500	-	
SUN Elsikkerhet AS	18,0 %	5 400	-	-	
Skylabs AS		855 000	855 000	-	
Nettalliansen AS		98 000	98 000	-	
Austevoll Breiband AS	100,0 %	30 000	58 086 664	-	
AKAVA AS	100,0 %	30 000	30 000	-	
Austevoll Kraftlag AS	100,0 %	30 000	3 556 700	-	
Havnett AS	100,0 %	30 000	94 600 636	-	
View Software AS		3 299 029		-	
Myproduction AS		333 213	333 213	-	
		8 653 763	161 503 334	-	
		Ansk.kost 01.01.20	Ansk.kost 31.12.20	Bokført verdi 31.12.20	Marknadsv Verdi 31.12.20
Obligasjonsfond		30 000 000	15 000 000	16 511 542	16 511 542
Totalt		30 000 000	15 000 000	16 511 542	16 511 542
					Reinvestert avkastning
					1 511 542





NOTAR TIL REKNESKAPEN 2020

Note 11 Bundne midlar

I posten bankinnskot inngår pr 31.12.2020 bundne skattetreksmidlar med kr 752 760 for morselskapet og kr 2 182 539 for konsernet. Beløpet dekker skuldig skattetrekk per 31.12.2020





NOTAR TIL REKNESKAPEN 2020

Note 12: Finansposter

	Morselskapet		Konsern	
	2020	2019	2020	2019
Finansinntekter				
Konsernbidrag fra Havnett AS	1 885 916	-	-	-
Konsernbidrag fra Austevoll Kraftlag AS	2 182 474	-	-	-
Aksjeutbytte fra Ebru Technologies AS	757 489	-	-	-
Realisert gevinst SUN Elsikkerhet AS	26 864	-	26 864	-
Realisert gevinst View Software AS	366 558	-	366 558	-
Realisert gevinst Uni Pluss Holding AS	-	7 817 917	-	7 817 917
Realisert gevinst aksjefond	-	2 097 768	-	2 097 768
Realisert gevinst og renteinntekt obligasjoner	-	1 523 891	-	1 523 891
Gevinst trading EI-forwards	-	244 009	-	244 009
Andre finansinntekter	374 345	214 671	384 533	247 778
Sum finansinntekter	5 593 646	11 898 257	777 955	11 931 364

	Morselskapet		Konsern	
	2020	2019	2020	2019
Finanskostnader				
Nedskrivning av finansielle anl. midlar	-	-	-	-
Tap trading EI-forwards	-	-	-	-
Andre finanskostnader	211 423	884 347	267 916	884 347
Sum finanskostnader	211 423	884 347	267 916	884 347





NOTAR TIL REKNESKAPEN 2020

Note 13: Omorganisering i konsernet

Hausten 2019 stifta Austevoll Kraftlag SA dotterselskapa Austevoll Kraftlag AS, Austevoll Breiband AS og Havnett AS og inngjekk avtale om sal av Kraftsalgsverksemda, Fiberverksemda og Nettverksemda til dei tre selskapa. Salet vart gjennomført med verknad frå 1. januar 2020.

Bakgrunnen for sal av verksemdene til dotterselskap er nye krav i energilova frå 2021 kor nettverksemda må vere organisert som ei eiga sjølvstendig juridisk eining. For å forenkle tilpassing til dei nye krava vart også kraftsalgsverksemda og fiberverksemda skilt ut i separate dotterselskap.

Dei tre verksemdene vart verdsett og solgt til verkeleg verdi pr 1.1.2020. Transaksjonen er rekneskapsmessig handsama til kontinuitet i selskapsrekneskaper for morselskapet og dei tre dotterselskapa, samt konsernrekneskaper. Dette innebør at rekneskapsmessige verdiar i Austevoll Kraftlag SA pr 31.12.2019 knytta til verksemd som er solgt er vidareført i dotterselskapa frå 1.1.2020. Forskjellen mellom vederlag til verkeleg verdi og bokførte verdiar er rekneskapsført som reduksjon investering i dotterselskap og reduksjon av eigenkapital i dotterselskapa.

Sal av verksemd til dotterselskapa er gjort med selgarkreditt frå Austevoll Kraftlag SA. Etter transaksjonen vart gjennomført er selgarkreditten konvertert til aksjekapital og anna eigenkapital i dotterselskapa. Rekneskapsført verdi på aksjer dotterselskapa Austevoll Kraftlag AS, Austevoll Breiband AS og Havnett AS pr 31.12.2020 tilsvarer netto balanseført verdi av eigarar og forpliktingar som vart overført til dotterselskapa pr 1.1.2020.

Transaksjonen er handsama skattemessig som realisasjon i Austevoll Kraftlag SA ved at vederlag er allokert til dei solgte eigedelane og forpliktingar.

