



ÅRSREGNSKAPET FOR REGNSKAPSÅRET 2024 - GENERELL INFORMASJON

Enheten

Organisasjonsnummer:	998 123 046
Organisasjonsform:	Aksjeselskap
Foretaksnavn:	EIVIND DAHL AS
Forretningsadresse:	Kleppevegen 74 6102 VOLDA

Regnskapsår

Årsregnskapets periode:	01.01.2024 - 31.12.2024
-------------------------	-------------------------

Konsern

Morselskap i konsern:	Ja
Konsernregnskap lagt ved:	Nei

Regnskapsregler

Regler for små foretak benyttet:	Ja
Benyttet ved utarbeidelsen av årsregnskapet til selskapet:	Regnskapslovens alminnelige regler

Årsregnskapet fastsatt av kompetent organ

Bekreftet av representant for selskapet:	Eivind Olav Dahl
Dato for fastsettelse av årsregnskapet:	14.04.2025

Grunnlag for avgivelse

År 2024: Årsregnskapet er elektronisk innlevert
År 2023: Tall er hentet fra elektronisk innlevert årsregnskap fra 2024

Det er ikke krav til at årsregnskapet m.v. som sendes til Regnskapsregisteret er undertegnet. Kontrollen på at dette er utført ligger hos revisor/enhetens øverste organ. Sikkerheten ivaretas ved at innsender har rolle/rettighet for innsending av årsregnskapet via Altinn, og ved at det bekreftes at årsregnskapet er fastsatt av kompetent organ.

Brønnøysundregistrene, 20.05.2025



Resultatregnskap

Beløp i: NOK	Note	2024	2023
RESULTATREGNSKAP			
Inntekter			
Salgsinntekt		94 065	802 039
Sum inntekter		94 065	802 039
Kostnader			
Lønnskostnad	1	2 647	3 623
Avskrivning av driftsmidler og immaterielle eiendeler	2	21 070	23 400
Annen driftskostnad	1	264 835	794 810
Sum kostnader		288 553	821 834
Driftsresultat		-194 488	-19 795
Finansinntekter og finanskostnader			
Renteinntekt fra foretak i samme konsern		23 126	28 600
Sum finansinntekter		23 126	28 600
Netto finans		23 126	28 600
Resultat før skattekostnad		-171 362	8 805
Skattekostnad på resultat	3		
Årsresultat	4	-171 362	8 805
Årsresultat etter minoritetsinteresser		-171 362	8 805
Totalresultat		-171 362	8 805
Overføringer og disponeringer			
Udekket tap		-162 557	
Avsatt til annen egenkapital			8 805
Overført fra annen egenkapital		-8 805	
Sum overføringer og disponeringer		-171 362	8 805



Balanse

Beløp i: NOK	Note	2024	2023
BALANSE - EIENDELER			
Anleggsmidler			
Immaterielle eiendeler			
Utsatt skattefordel	3		
Varige driftsmidler			
Tomter, bygninger o.a. fast eiendom	2		
Maskiner og anlegg	2		
Skip og flytende installasjoner	2		
Driftsløsøre, inventar o.a. utstyr	2		21 070
Sum varige driftsmidler			21 070
Finansielle anleggsmidler			
Investering i datterselskap	5	13 924 500	13 924 500
Investering i annet foretak i samme konsern	5		
Lån til foretak i samme konsern	6, 7	240 000	480 000
Investeringer i aksjer og andeler		950 000	950 000
Andre langsiktige fordringer	6	2 000 000	2 000 000
Sum finansielle anleggsmidler		17 114 500	17 354 500
Sum anleggsmidler		17 114 500	17 375 570
Omløpsmidler			
Varer			
Fordringer			
Kundefordringer			138 580
Andre kortsiktige fordringer		16 679	79 278
Konsernfordringer	7		
Sum fordringer		16 679	217 858
Investeringer			
Aksjer og andeler i foretak i samme konsern	5		
Bankinnskudd, kontanter og lignende			
Bankinnskudd, kontanter o.l.		16 040	22 087



Balanse

Beløp i: NOK	Note	2024	2023
Sum bankinnskudd, kontanter og lignende		16 040	22 087
Sum omløpsmidler		32 720	239 945
SUM EIENDELER		17 147 220	17 615 515

BALANSE - EGENKAPITAL OG GJELD

Egenkapital

Innskutt egenkapital

Aksjekapital	8	90 000	90 000
Overkurs		11 734 300	11 734 300
Sum innskutt egenkapital		11 824 300	11 824 300

Opptjent egenkapital

Annen egenkapital			8 805
Udisponert resultat	9		
Udekket tap		162 557	
Sum opptjent egenkapital		-162 557	8 805

Sum egenkapital	4	11 661 743	11 833 105
------------------------	---	-------------------	-------------------

Gjeld

Langsiktig gjeld

Utsatt skatt	3		
Annen langsiktig gjeld			
Gjeld til kredittinstitusjoner	6		
Langsiktig konserngjeld	6, 7		
Øvrig langsiktig gjeld	6	5 480 000	5 625 000
Sum annen langsiktig gjeld		5 480 000	5 625 000

Sum langsiktig gjeld		5 480 000	5 625 000
-----------------------------	--	------------------	------------------

Kortsiktig gjeld

Leverandørgjeld		2 048	137 258
Betalbar skatt	3		
Skyldig offentlige avgifter		3 428	5 115



Balanse

Beløp i: NOK	Note	2024	2023
Annen kortsiktig gjeld			15 036
Sum kortsiktig gjeld		5 476	157 410
Sum gjeld		5 485 476	5 782 410
SUM EGENKAPITAL OG GJELD		17 147 220	17 615 515



Brønnøysundregistrene

ÅRSREGNSKAP FOR REGNSKAPSÅRET 2024 - GENERELL INFORMASJON

Journalnummer: 2025 412862

Enheten

Organisasjonsnummer: 998 123 046
Organisasjonsform: Aksjeselskap
Foretaksnavn: EIVIND DAHL AS
Forretningsadresse: Kleppevegen 74
6102 VOLDA

Regnskapsår

Årsregnskapets periode: 01.01.2024 - 31.12.2024

Konsern

Morselskap i konsern: Ja
Konsernregnskap lagt ved: Nei

Regnskapsregler

Regler for små foretak benyttet: Ja
Benyttet ved utarbeidelsen av
årsregnskapet til selskapet: Regnskapslovens alminnelige regler

Årsregnskapet fastsatt av kompetent organ

Bekreftet av representant for selskapet: Eivind Olav Dahl
Dato for fastsettelse av årsregnskapet: 14.04.2025

Revisjon

Årsregnskapet er utarbeidet av ekstern
autorisert regnskapsfører: Ja
Ekstern autorisert regnskapsfører har i
løpet av regnskapsåret bistått ved den
løpende regnskapsføringen eller utført
andre tjenester for selskapet enn å
utarbeide årsregnskapet: Ja

Grunnlag for avgivelse

År 2024: Årsregnskap er elektronisk innlevert.
År 2023: Tall er hentet fra elektronisk innlevert årsregnskap fra 2024.

Det er ikke krav til at årsregnskapet m.v. som sendes til Regnskapsregisteret er undertegnet. Kontrollen på at dette er utført ligger hos revisor/enhetens øverste organ. Sikkerheten ivaretas ved at innsender har rolle/rettighet for innsending av årsregnskapet via Altinn, og ved at det bekreftes at årsregnskapet er fastsatt av kompetent organ.

Brønnøysundregistrene, 19.05.2025

Brønnøysundregistrene
Postadresse: Postboks 900, 8910 Brønnøysund
Telefon: 75 00 75 00
E-post: firmapost@brreg.no Internett: www.brreg.no
Organisasjonsnummer: 974 760 673



Organisasjonsnr: 998 123 046
EIVIND DAHL AS

RESULTATREGNSKAP

Beløp i: NOK	Note	2024	2023
RESULTATREGNSKAP			
Inntekter			
Salgsinntekt		94 065	802 039
Sum inntekter		94 065	802 039
Kostnader			
Lønnskostnad	1	2 647	3 623
Avskrivning av driftsmidler og immaterielle eiendeler	2	21 070	23 400
Annen driftskostnad	1	264 835	794 810
Sum kostnader		288 553	821 834
Driftsresultat		-194 488	-19 795
Finansinntekter og finanskostnader			
Renteinntekt fra foretak i samme konsern		23 126	28 600
Sum finansinntekter		23 126	28 600
Netto finans		23 126	28 600
Resultat før skattekostnad		-171 362	8 805
Skattekostnad på resultat	3		
Årsresultat	4	-171 362	8 805
Årsresultat etter minoritetsinteresser		-171 362	8 805
Totalresultat		-171 362	8 805
Overføringer og disponeringer			
Udekket tap		-162 557	
Avsatt til annen egenkapital			8 805
Overført fra annen egenkapital		-8 805	
Sum overføringer og disponeringer		-171 362	8 805



Organisasjonsnr: 998 123 046
EIVIND DAHL AS

BALANSE

Beløp i: NOK	Note	2024	2023
BALANSE - EIENDELER			
Anleggsmidler			
Immaterielle eiendeler			
Utsatt skattefordel	3		
Varige driftsmidler			
Tomter, bygninger o.a. fast eiendom	2		
Maskiner og anlegg	2		
Skip og flytende installasjoner	2		
Driftsløsøre, inventar o. a. utstyr	2		21 070
Sum varige driftsmidler			21 070
Finansielle anleggsmidler			
Investering i datterselskap	5	13 924 500	13 924 500
Investering i annet foretak i samme konsern	5		
Lån til foretak i samme konsern	6, 7	240 000	480 000
Investeringer i aksjer og andeler		950 000	950 000
Andre langsiktige fordringer	6	2 000 000	2 000 000
Sum finansielle anleggsmidler		17 114 500	17 354 500
Sum anleggsmidler		17 114 500	17 375 570
Omløpsmidler			
Varer			
Fordringer			
Kundefordringer			138 580
Andre kortsiktige fordringer		16 679	79 278
Konsernfordringer	7		
Sum fordringer		16 679	217 858
Investeringer			
Aksjer og andeler i foretak i samme konsern	5		
Bankinnskudd, kontanter og lignende			
Bankinnskudd, kontanter o. l.		16 040	22 087
Sum bankinnskudd, kontanter og lignende		16 040	22 087



Sum omløpsmidler		32 720	239 945
SUM EIENDELER		17 147 220	17 615 515
BALANSE - EGENKAPITAL OG GJELD			
Egenkapital			
Innskutt egenkapital			
Aksjekapital	8	90 000	90 000
Overkurs		11 734 300	11 734 300
Sum innskutt egenkapital		11 824 300	11 824 300
Opptjent egenkapital			
Annen egenkapital			8 805
Udisponert resultat	9		
Udekket tap		162 557	
Sum opptjent egenkapital		-162 557	8 805
Sum egenkapital	4	11 661 743	11 833 105
Gjeld			
Langsiktig gjeld			
Utsatt skatt	3		
Annen langsiktig gjeld			
Gjeld til			
kredittinstitusjoner	6		
Langsiktig konserngjeld	6, 7		
Øvrig langsiktig gjeld	6	5 480 000	5 625 000
Sum annen langsiktig gjeld		5 480 000	5 625 000
Sum langsiktig gjeld		5 480 000	5 625 000
Kortsiktig gjeld			
Leverandørgjeld		2 048	137 258
Betalbar skatt	3		
Skyldig offentlige avgifter		3 428	5 115
Annen kortsiktig gjeld			15 036
Sum kortsiktig gjeld		5 476	157 410
Sum gjeld		5 485 476	5 782 410
SUM EGENKAPITAL OG GJELD		17 147 220	17 615 515



Organisasjonsnr: 998 123 046
EIVIND DAHL AS

NOTEOPPLYSNINGER - SELSKAP - alle poster oppgitt i hele tall

Note
2

Antall årsverk i regnskapsåret
0.00

Sum Beløp

Balanseført verdi 31.12. Varige driftsmidler Immaterielle eiend.

Konsernregnskap

Morselskapet sitt navn

Forretningskontor for morselskapet

Begrunnelse for at datterselskap er utelatt fra konsolideringen

Samlet beløp - tilknyttet selskap Årets Fjorårets

Samlet beløp - foretak i samme konsern Årets Fjorårets

Samlet beløp - foretak i samme konsern Årets Fjorårets

Samlet beløp - felles kontrollert virksomhet Årets Fjorårets

Pantstillelse Beløp

Beholdning av egne aksjer Antall Pålydende Andel av aksjek.



hovden & vatne statsautoriserte revisorar as

Medlemmer i Den norske Revisorforening
Autorisert rekneskapsførarselskap
Org.nr. 987 832 916 MVA
E-post: firmapost@h-v.no
www.h-v.no

Til generalforsamlinga i
Eivind Dahl AS

Melding frå uavhengig revisor

Side 1 av 2

Konklusjon

Vi har revidert Eivind Dahl AS sin årsrekneskap som viser eit underskot på kr 171.362.
Årsrekneskapen er samansett av balanse per 31. desember 2024 og resultatrekneskap for rekneskapsåret avslutta per denne datoen og notar til årsrekneskapen, irekna eit samandrag av viktige rekneskapsprinsipp.

Etter vår meining

- oppfyller årsrekneskapen gjeldande lovkrav, og
- gjev årsrekneskapen eit rettvisande bilete av selskapet si finansielle stilling per 31. desember 2024, og av resultatet for rekneskapsåret avslutta per denne datoen, i samsvar med rekneskapslova sine reglar og god rekneskapsskikk i Noreg.

Grunnlag for konklusjonen

Vi har gjennomført revisjonen i samsvar med dei internasjonale revisjonsstandardane International Standards on Auditing (ISA-ane). Våre oppgåver og plikter etter desse standardane er skildra under overskrifta Revisors oppgåver og plikter ved revisjon av årsrekneskapen. Vi er uavhengige av selskapet slik det er krav om i lov, forskrift og International Code of Ethics for Professional Accountants (medrekna dei internasjonale sjølvstendestandardane) utferda av the International Ethics Standard Boards for Accountants (IESBA-reglane), og har oppfylt dei andre etiske pliktene våre i samsvar med desse krava. Etter vår oppfatning er innhenta revisjonsbevis tilstrekkeleg og formålstenleg som grunnlag for konklusjonen vår.

Styret sitt ansvar for årsrekneskapen

Styret (leiinga) er ansvarleg for å utarbeide årsrekneskapen og for at han gjev eit rettvisande bilete i samsvar med rekneskapslova sine reglar og god rekneskapsskikk i Noreg. Leiinga er også ansvarleg for slik intern kontroll som ein finn naudsynt for å kunne utarbeide ein årsrekneskap som ikkje inneheld vesentleg feilinformasjon, verken som følgje av misleg framferd eller feil som ikkje er tilsikta.

Ørsta	Nordfjardeid	Stryn
Ivar Aasengt. 10, Postb. 203, 6151 Ørsta Tlf.: 70 04 59 00	Øyane 11, Postb. 315, 6772 Nordfjardeid Tlf.: 57 88 64 16	Tonningsg. 42, 6783 Stryn Tlf.: 48 44 07 30



hovden & vatne
statsautoriserte revisorar as

Side 2 av 2

Ved utarbeidinga av årsrekneskapen må leiinga ta standpunkt til selskapet si evne til å halde fram med drifta og opplyse om tilhøve av betydning for dette. Føresetnaden om at drifta kan halde fram, skal leggjast til grunn for årsrekneskapen så lenge det ikkje er sannsynleg at verksemda vil bli avvikla.

Revisor sine oppgåver og plikter ved revisjonen av årsrekneskapen

Vårt mål er å oppnå tryggande sikkerheit for at årsrekneskapen totalt sett ikkje inneheld vesentleg feilinformasjon, verken som følgje av misleg framferd eller feil som ikkje er tilsikta, og å gi ei revisjonsmelding som inneheld konklusjonen vår. Tryggande sikkerheit er ein høg grad av sikkerheit, men ingen garanti for at ein revisjon utført i samsvar med ISA-ane, alltid vil avdekke vesentleg feilinformasjon som eksisterer. Feilinformasjon kan oppstå som følgje av misleg framferd eller feil som ikkje er tilsikta. Feilinformasjon blir vurdert som vesentleg dersom han, åleine eller samla, innanfor rimelege grenser kan forventast å påverke økonomiske avgjersle som brukarane tar basert på årsrekneskapen.

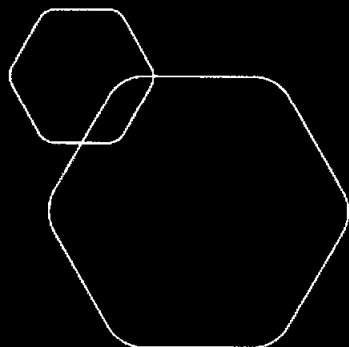
For vidare skildring av revisor sine oppgåver og plikter vert det vist til <https://revisorforeningen.no/revisjonsberetninger>

Ørsta, 14.04.2025

Hovden & Vatne statsautoriserte revisorar AS

Geir A. Vatne

statsautorisert revisor



Årsregnskap 2024 Eivind Dahl AS

Resultatregnskap
Balanse
Noter til regnskapet

Utarbeidet av Alfa Nor Regnskap AS



Org.nr.: 998 123 046



RESULTATREGNSKAP

EIVIND DAHL AS

DRIFTSINNEKTER OG DRIFTSKOSTNADER	Note	2024	2023
Salgsinntekt		94 065	802 039
Sum driftsinntekter		94 065	802 039
Lønnskostnad	1	2 647	3 623
Avskrivning av driftsmidler og immaterielle eiendeler	2	21 070	23 400
Annen driftskostnad	1	264 835	794 810
Sum driftskostnader		288 553	821 834
Driftsresultat		-194 488	-19 795
FINANSINNEKTER OG FINANSKOSTNADER			
Renteinntekt fra foretak i samme konsern		23 126	28 600
Resultat av finansposter		23 126	28 600
Resultat før skattekostnad		-171 362	8 805
Resultat		-171 362	8 805
EKSTRAORDINÆRE INNEKTER OG KOSTNADER			
Årsresultat	4	-171 362	8 805
OVERFØRINGER			
Avsatt til annen egenkapital		0	8 805
Overført til udekket tap		162 557	0
Overført fra annen egenkapital		8 805	0
Sum overføringer		-171 362	8 805

EIVIND DAHL AS

SIDE 2



BALANSE

EIVIND DAHL AS

EIENDELER	Note	2024	2023
ANLEGGSMIDLER			
IMMATERIELLE EIENDELER			
VARIGE DRIFTSMIDLER			
Driftsløsøre, inventar o.a. utstyr	2	0	21 070
Sum varige driftsmidler		0	21 070
FINANSIELLE ANLEGGSMIDLER			
Investeringer i datterselskap	5	13 924 500	13 924 500
Lån til foretak i samme konsern	6, 7	240 000	480 000
Investeringer i aksjer og andeler		950 000	950 000
Andre langsiktige fordringer	6	2 000 000	2 000 000
Sum finansielle anleggsmidler		17 114 500	17 354 500
Sum anleggsmidler		17 114 500	17 375 570
OMLØPSMIDLER			
FORDRINGER			
Kundefordringer		0	138 580
Andre kortsiktige fordringer		16 679	79 278
Sum fordringer		16 679	217 858
INVESTERINGER			
Bankinnskudd, kontanter o.l.		16 040	22 087
Sum omløpsmidler		32 720	239 945
Sum eiendeler		17 147 220	17 615 515

EIVIND DAHL AS

SIDE 3





BALANSE

EIVIND DAHL AS

EGENKAPITAL OG GJELD	Note	2024	2023
EGENKAPITAL			
INNSKUTT EGENKAPITAL			
Aksjekapital	8	90 000	90 000
Overkurs		11 734 300	11 734 300
Sum innskutt egenkapital		11 824 300	11 824 300
OPPTJENT EGENKAPITAL			
Annen egenkapital		0	8 805
Udekket tap		-162 557	0
Sum opptjent egenkapital		-162 557	8 805
Sum egenkapital	4	11 661 743	11 833 105
GJELD			
AVSETNING FOR FORPLIKTELSER			
ANNEN LANGSIKTIG GJELD			
Øvrig langsiktig gjeld	6	5 480 000	5 625 000
Sum annen langsiktig gjeld		5 480 000	5 625 000
KORTSIKTIG GJELD			
Leverandørgjeld		2 048	137 258
Skyldig offentlige avgifter		3 428	5 115
Annen kortsiktig gjeld		0	15 036
Sum kortsiktig gjeld		5 476	157 410
Sum gjeld		5 485 476	5 782 410
Sum egenkapital og gjeld		17 147 220	17 615 515

Volda, 14/4-2025
Styret i Eivind Dahl AS


Eivind Olav Dahl
styreleder/daglig leder


Kjersti Straume
styremedlem



Noter til årsregnskapet

Regnskapsprinsipper

Årsregnskapet er satt opp i samsvar med regnskapsloven og NRS 8 - God regnskapsskikk for små foretak.

DRIFTSINTEKTER

Inntektsføring ved salg av varer skjer på leveringstidspunktet. Tjenester inntektsføres etter hvert som de leveres.

SKATT

Skattekostnaden i resultatregnskapet omfatter både periodens betalbare skatt og endring i utsatt skatt. Utsatt skatt er beregnet med 22 % på grunnlag av de midlertidige forskjeller som eksisterer mellom regnskapsmessige og skattemessige verdier, samt ligningsmessig underskudd til fremføring ved utgangen av regnskapsåret. Skatteøkende og skattereduserende midlertidige forskjeller som reverserer eller kan reverseres i samme periode er utlignet og nettoført.

KLASSIFISERING OG VURDERING AV OMLØPSMIDLER

Omløpsmidler og kortsiktig gjeld omfatter normalt poster som forfaller til betaling innen ett år etter balansedagen, samt poster som knytter seg til varekretsløpet. Omløpsmidler vurderes til laveste verdi av anskaffelseskost og virkelig verdi.

AKSJER I DATTERSELSKAP

Datterselskap vurderes etter kostmetoden i selskapsregnskapet. Investeringen er vurdert til anskaffelseskost for aksjene med mindre nedskrivning har vært nødvendig. Det er foretatt nedskrivning til virkelig verdi når verdifall skyldes årsaker som ikke kan forventes å være forbigående og det må anses nødvendig etter god regnskapsskikk. Nedskrivninger er reversert når grunnlaget for nedskrivning ikke lenger er til stede.

Utbytte, konsernbidrag og andre utdelinger fra datterselskap er inntektsført samme år som det er avsatt i givers regnskap. Overstiger utbytte / konsernbidraget andelen av opptjent resultat etter anskaffelsestidspunktet, representerer den overskytende del tilbakebetaling av investert kapital, og utdelingene er fratrukket investeringens verdi i balansen til morselskapet.

FORDRINGER

Kundefordringer og andre fordringer oppføres til pålydende etter fradrag for avsetning til forventet tap. Avsetning til tap gjøres på grunnlag av en individuell vurdering av de enkelte fordringene.

Note 1 Lønnskostnader og ytelser, godtgjørelser til daglig leder, styret og revisor

LØNNSKOSTNADER

	2024	2023
Andre ytelser Yrkesskade forsikring	2 647	3 623
Sum	2 647	3 623

Selskapet har i 2024 sysselsatt 0 årsverk.



Note 2 Anleggsmidler

	Driftsløspøre, inventar ol.	Sum
Anskaffelseskost pr. 01.01.24	219 928	219 928
= Anskaffelseskost 31.12.24	219 928	219 928
Akkumulerte avskrivninger 31.12.24	219 928	219 928
= Bokført verdi 31.12.24	0	0
Årets ordinære avskrivninger	21 070	21 070
Økonomisk levetid	3-10 år	

Note 3 Skatt

Årets skattekostnad	2024	2023
Resultatført skatt på ordinært resultat:		
Betalbar skatt	0	0
Endring i utsatt skattefordel	0	0
Skattekostnad ordinært resultat	0	0
Skattepliktig inntekt:		
Resultat før skatt	-171 362	8 805
Permanente forskjeller	495	495
Endring i midlertidige forskjeller	-7 371	16 290
Anvendelse av fremførbart underskudd	0	-25 590
Skattepliktig inntekt	-178 238	0
Betalbar skatt i balansen:		
Betalbar skatt på årets resultat	0	0
Sum betalbar skatt i balansen	0	0

Skatteeffekten av midlertidige forskjeller og underskudd til fremføring som har gitt opphav til utsatt skatt og utsatte skattefordeler, spesifisert på typer av midlertidige forskjeller

	2024	2023	Endring
Varige driftsmidler	0	-7 371	-7 371
Sum	0	-7 371	-7 371
Akkumulert fremførbart underskudd	-299 092	-120 855	178 238
Inngår ikke i beregningen av utsatt skatt	299 092	128 226	-170 867
Utsatt skattefordel (22 %)	0	0	0

I henhold til God regnskapsskikk for små foretak balanseføres ikke utsatt skattefordel.



Note 4 Egenkapital

	Aksjekapital	Overkurs	Annen Innskutt egenkapital	Annen egenkapital	Sum egenkapital
Pr. 31.12.2023	90 000	11 734 300	0	8 805	11 833 105
Årets resultat		0		-171 362	-171 362
Pr 31.12.2024	90 000	11 734 300	0	-162 557	11 661 743

Note 5 Datterselskap, TS og FKV

	Kontor-kommune	Eier-andel	Stemme-andel	Anskaffelses kost	Andel egenkapital	Andel resultat
DS/FKV/TS						
Team Data System AS	OSLO	80,0%	80,0%	13 924 500	7 049 915	159 684
Sum				13 924 500	7 049 915	159 684

Note 6 Fordringer og gjeld

	2024
Fordringer med forfall > 1 år	2 240 000
Langsiktig gjeld	5 480 000

Selskapets langsiktige gjeld er lån fra aksjonær. Lånet er rentefritt.

Note 7 Mellomværende med selskap i samme konsern

	2024	2023
Fordringer		
Lån til foretak i samme konsern	240 000	480 000
Sum	240 000	480 000

Note 8 Aksjekapital, aksjonærer m.v.

Aksjekapitalen i Eivind Dahl AS pr. 31.12 består av:

	Antall	Pålydende	Balanseført
Ordinære aksjer	300	300	90 000
Sum	300	300	90 000

Alle aksjene gir samme rettigheter i selskapet. Selskapet eier ikke egne aksjer.



Note 9 Fortsatt drift

Selskapet har i 2024 hatt en videre reduksjon i egen konsulentvirksomhet, og dette forventes å reduseres ytterligere i 2025. Selskapet vil i det videre fokusere på utvikling av datterselskapet Team Data System AS, kombinert med en mer avgrenset egen konsulentvirksomhet. Team Data er selskapets viktigste investering og har hatt en fin utvikling senere år i tråd med langsiktige planer, med forventning om videre vekst, lønnsomhet og utdelinger kommende år. Basert på dette er det styrets konklusjon at det er godt grunnlag for fortsatt drift.