



## ÅRSREGNSKAPET FOR REGNSKAPSÅRET 2023 - GENERELL INFORMASJON

### Enheten

Organisasjonsnummer: 985 466 394  
Organisasjonsform: Aksjeselskap  
Foretaksnavn: TELEMARK TRAKTOR & MASKIN AS  
Forretningsadresse: Lundevegen 31  
3800 BØ I TELEMARK

### Regnskapsår

Årsregnskapets periode: 01.01.2023 - 31.12.2023

### Konsern

Morselskap i konsern: Nei

### Regnskapsregler

Regler for små foretak benyttet: Ja  
Benyttet ved utarbeidelsen av årsregnskapet til selskapet: Regnskapslovens alminnelige regler

### Årsregnskapet fastsatt av kompetent organ

Bekreftet av representant for selskapet: Ivar Soterud  
Dato for fastsettelse av årsregnskapet: 21.03.2024

### Grunnlag for avgivelse

År 2023: Årsregnskapet er elektronisk innlevert  
År 2022: Tall er hentet fra elektronisk innlevert årsregnskap fra 2023

*Det er ikke krav til at årsregnskapet m.v. som sendes til Regnskapsregisteret er undertegnet. Kontrollen på at dette er utført ligger hos revisor/enhetens øverste organ. Sikkerheten ivaretas ved at innsender har rolle/rettighet for innsending av årsregnskapet via Altinn, og ved at det bekreftes at årsregnskapet er fastsatt av kompetent organ.*

Brønnøysundregistrene, 13.07.2025



## Resultatregnskap

Beløp i: NOK	Note	2023	2022
<b>RESULTATREGNSKAP</b>			
<b>Inntekter</b>			
Salgsinntekt		57 057 526	46 572 821
Annen driftsinntekt		55 051	69 290
<b>Sum inntekter</b>		<b>57 112 577</b>	<b>46 642 111</b>
<b>Kostnader</b>			
Varekostnad		41 070 693	33 345 625
Lønnskostnad	2	7 729 210	6 715 418
Avskrivning	4	257 498	253 992
Annen driftskostnad		2 547 910	2 569 361
<b>Sum kostnader</b>		<b>51 605 311</b>	<b>42 884 396</b>
<b>Driftsresultat</b>		<b>5 507 266</b>	<b>3 757 715</b>
<b>Finansinntekter og finanskostnader</b>			
Annen finansinntekt		278 523	101 881
<b>Sum finansinntekter</b>		<b>278 523</b>	<b>101 881</b>
Annen finanskostnad		209 695	207 573
<b>Sum finanskostnader</b>		<b>209 695</b>	<b>207 573</b>
<b>Netto finans</b>		<b>68 828</b>	<b>-105 692</b>
<b>Ordinært resultat før skattekostnad</b>		<b>5 576 094</b>	<b>3 652 023</b>
Skattekostnad på ordinært resultat	3	1 254 838	828 901
<b>Ordinært resultat etter skattekostnad</b>		<b>4 321 256</b>	<b>2 823 122</b>
<b>Årsresultat</b>		<b>4 321 256</b>	<b>2 823 122</b>
<b>Overføringer og disponeringer</b>			
Overføringer annen egenkapital	7	4 321 256	2 823 122
<b>Sum overføringer og disponeringer</b>		<b>4 321 256</b>	<b>2 823 122</b>



## Balanse

Beløp i: NOK	Note	2023	2022
<b>BALANSE - EIENDELER</b>			
<b>Anleggsmidler</b>			
<b>Immaterielle eiendeler</b>			
<b>Varige driftsmidler</b>			
Tomter, bygninger og annen fast eiendom	4, 8	1 752 648	1 988 436
Driftsløsøre, inventar, verktøy, kontormaskiner ol	4, 8	135 088	30 588
<b>Sum varige driftsmidler</b>		<b>1 887 736</b>	<b>2 019 024</b>
<b>Finansielle anleggsmidler</b>			
Investeringer i aksjer og andeler		35 000	35 000
<b>Sum finansielle anleggsmidler</b>		<b>35 000</b>	<b>35 000</b>
<b>Sum anleggsmidler</b>		<b>1 922 736</b>	<b>2 054 024</b>
<b>Omløpsmidler</b>			
<b>Varer</b>			
<b>Sum varer</b>	5	<b>18 847 896</b>	<b>17 989 249</b>
<b>Fordringer</b>			
Kundefordringer		4 560 635	2 853 653
Andre fordringer		102 780	85 293
<b>Sum fordringer</b>		<b>4 663 415</b>	<b>2 938 946</b>
<b>Bankinnskudd, kontanter og lignende</b>			
<b>Sum bankinnskudd, kontanter og lignende</b>		<b>10 745 357</b>	<b>9 975 792</b>
<b>Sum omløpsmidler</b>		<b>34 256 668</b>	<b>30 903 987</b>
<b>SUM EIENDELER</b>		<b>36 179 404</b>	<b>32 958 011</b>

## BALANSE - EGENKAPITAL OG GJELD

### Egenkapital

#### Innskutt egenkapital



## Balanse

<b>Beløp i: NOK</b>	<b>Note</b>	<b>2023</b>	<b>2022</b>
Aksjekapital	6, 7	340 000	340 000
<b>Sum innskutt egenkapital</b>		<b>340 000</b>	<b>340 000</b>
<b>Opptjent egenkapital</b>			
Annen egenkapital	7	22 162 072	19 340 817
<b>Sum opptjent egenkapital</b>		<b>22 162 072</b>	<b>19 340 817</b>
<b>Sum egenkapital</b>		<b>22 502 072</b>	<b>19 680 817</b>
<b>Gjeld</b>			
<b>Langsiktig gjeld</b>			
<b>Annen langsiktig gjeld</b>			
Gjeld til kredittinstitusjoner	8	2 562 500	2 812 500
<b>Sum annen langsiktig gjeld</b>		<b>2 562 500</b>	<b>2 812 500</b>
<b>Sum langsiktig gjeld</b>		<b>2 562 500</b>	<b>2 812 500</b>
<b>Kortsiktig gjeld</b>			
Leverandørgjeld		2 908 958	4 859 428
Betalbar skatt	3	1 254 839	828 901
Skyldige offentlige avgifter		2 287 894	584 187
Annen kortsiktig gjeld	9	4 663 141	4 192 178
<b>Sum kortsiktig gjeld</b>		<b>11 114 832</b>	<b>10 464 694</b>
<b>Sum gjeld</b>		<b>13 677 332</b>	<b>13 277 194</b>
<b>SUM EGENKAPITAL OG GJELD</b>		<b>36 179 404</b>	<b>32 958 011</b>



## Brønnøysundregistrene

### ÅRSREGNSKAP FOR REGNSKAPSÅRET 2023 - GENERELL INFORMASJON

Journalnummer: 2024 339290

#### Enheten

Organisasjonsnummer: 985 466 394  
Organisasjonsform: Aksjeselskap  
Foretaksnavn: TELEMARK TRAKTOR & MASKIN AS  
Forretningsadresse: Lundevegen 31  
3800 BØ I TELEMARK

#### Regnskapsår

Årsregnskapets periode: 01.01.2023 - 31.12.2023

#### Konsern

Morselskap i konsern: Nei

#### Regnskapsregler

Regler for små foretak benyttet: Ja  
Benyttet ved utarbeidelsen av  
årsregnskapet til selskapet: Regnskapslovens alminnelige regler

#### Årsregnskapet fastsatt av kompetent organ

Bekreftet av representant for selskapet: Ivar Soterud  
Dato for fastsettelse av årsregnskapet: 21.03.2024

#### Revisjon

Ekstern autorisert regnskapsfører har i løpet av regnskapsåret bistått ved den løpende regnskapsføringen eller utført andre tjenester for selskapet enn å utarbeide årsregnskapet: Ja

#### Grunnlag for avgivelse

År 2023: Årsregnskap er elektronisk innlevert.  
År 2022: Tall er hentet fra elektronisk innlevert årsregnskap fra 2023.

*Det er ikke krav til at årsregnskapet m.v. som sendes til Regnskapsregisteret er undertegnet. Kontrollen på at dette er utført ligger hos revisor/enhetens øverste organ. Sikkerheten ivaretas ved at innsender har rolle/rettighet for innsending av årsregnskapet via Altinn, og ved at det bekreftes at årsregnskapet er fastsatt av kompetent organ.*

Brønnøysundregistrene, 03.04.2024



Organisasjonsnr: 985 466 394  
TELEMARK TRAKTOR & MASKIN AS

## RESULTATREGNSKAP

<b>Beløp i: NOK</b>	<b>Note</b>	<b>2023</b>	<b>2022</b>
<b>RESULTATREGNSKAP</b>			
<b>Inntekter</b>			
Salgsinntekt		57 057 526	46 572 821
Annen driftsinntekt		55 051	69 290
<b>Sum inntekter</b>		<b>57 112 577</b>	<b>46 642 111</b>
<b>Kostnader</b>			
Varekostnad		41 070 693	33 345 625
Lønnskostnad	2	7 729 210	6 715 418
Avskrivning	4	257 498	253 992
Annen driftskostnad		2 547 910	2 569 361
<b>Sum kostnader</b>		<b>51 605 311</b>	<b>42 884 396</b>
<b>Driftsresultat</b>		<b>5 507 266</b>	<b>3 757 715</b>
<b>Finansinntekter og finanskostnader</b>			
Annen finansinntekt		278 523	101 881
<b>Sum finansinntekter</b>		<b>278 523</b>	<b>101 881</b>
Annen finanskostnad		209 695	207 573
<b>Sum finanskostnader</b>		<b>209 695</b>	<b>207 573</b>
<b>Netto finans</b>		<b>68 828</b>	<b>-105 692</b>
<b>Ordinært resultat før skattekostnad</b>			
<b>Ordinært resultat før skattekostnad</b>		<b>5 576 094</b>	<b>3 652 023</b>
Skattekostnad på ordinært resultat	3	1 254 838	828 901
<b>Ordinært resultat etter skattekostnad</b>		<b>4 321 256</b>	<b>2 823 122</b>
<b>Årsresultat</b>		<b>4 321 256</b>	<b>2 823 122</b>
<b>Overføringer og disponeringer</b>			
Overføringer annen egenkapital	7	4 321 256	2 823 122
<b>Sum overføringer og disponeringer</b>		<b>4 321 256</b>	<b>2 823 122</b>



Organisasjonsnr: 985 466 394  
TELEMARK TRAKTOR & MASKIN AS

## BALANSE

Beløp i: NOK Note 2023 2022

### BALANSE - EIENDELER

#### Anleggsmidler Immaterielle eiendeler

#### Varige driftsmidler

Tomter, bygninger og annen fast eiendom	4, 8	1 752 648	1 988 436
Driftsløsøre, inventar, verktøy, kontormaskiner ol	4, 8	135 088	30 588
<b>Sum varige driftsmidler</b>		<b>1 887 736</b>	<b>2 019 024</b>

#### Finansielle anleggsmidler

Investeringer i aksjer og andeler		35 000	35 000
<b>Sum finansielle anleggsmidler</b>		<b>35 000</b>	<b>35 000</b>

<b>Sum anleggsmidler</b>		<b>1 922 736</b>	<b>2 054 024</b>
--------------------------	--	------------------	------------------

#### Omløpsmidler

#### Varer

Sum varer	5	18 847 896	17 989 249
-----------	---	------------	------------

#### Fordringer

Kundefordringer		4 560 635	2 853 653
Andre fordringer		102 780	85 293
<b>Sum fordringer</b>		<b>4 663 415</b>	<b>2 938 946</b>

#### Bankinnskudd, kontanter og lignende

Sum bankinnskudd, kontanter og lignende		10 745 357	9 975 792
---	--	------------	-----------

<b>Sum omløpsmidler</b>		<b>34 256 668</b>	<b>30 903 987</b>
-------------------------	--	-------------------	-------------------

<b>SUM EIENDELER</b>		<b>36 179 404</b>	<b>32 958 011</b>
----------------------	--	-------------------	-------------------

### BALANSE - EGENKAPITAL OG GJELD

#### Egenkapital

#### Innskutt egenkapital

Aksjekapital	6, 7	340 000	340 000
<b>Sum innskutt egenkapital</b>		<b>340 000</b>	<b>340 000</b>

#### Opptjent egenkapital

Annen egenkapital	7	22 162 072	19 340 817
<b>Sum opptjent egenkapital</b>		<b>22 162 072</b>	<b>19 340 817</b>



<b>Sum egenkapital</b>		<b>22 502 072</b>	<b>19 680 817</b>
<b>Gjeld</b>			
<b>Langsiktig gjeld</b>			
<b>Annen langsiktig gjeld</b>			
Gjeld til			
kredittinstitusjoner	8	2 562 500	2 812 500
<b>Sum annen langsiktig gjeld</b>		<b>2 562 500</b>	<b>2 812 500</b>
<b>Sum langsiktig gjeld</b>		<b>2 562 500</b>	<b>2 812 500</b>
<b>Kortsiktig gjeld</b>			
Leverandørgjeld		2 908 958	4 859 428
Betalbar skatt	3	1 254 839	828 901
Skyldige offentlige avgifter		2 287 894	584 187
Annen kortsiktig gjeld	9	4 663 141	4 192 178
<b>Sum kortsiktig gjeld</b>		<b>11 114 832</b>	<b>10 464 694</b>
<b>Sum gjeld</b>		<b>13 677 332</b>	<b>13 277 194</b>
<b>SUM EGENKAPITAL OG GJELD</b>		<b>36 179 404</b>	<b>32 958 011</b>



Organisasjonsnr: 985 466 394  
TELEMARK TRAKTOR & MASKIN AS

## NOTEOPPLYSNINGER - SELSKAP - alle poster oppgitt i hele tall

Note  
6

### Antall aksjer og aksjeeiere

<u>Aksjeklasse</u>	<u>Ant. aksjer</u>	<u>Pålydende</u>	<u>Bokført verdi</u>
Ordinære aksjer	340.00	1000.00	340000.00
<u>Aksjeeiere - fritekst</u>	<u>Antall</u>	<u>Eierandel</u>	<u>Aksjeklasse</u>
Einar Forberg	68.00	20.00%	Ordinære aksjer
Gunnar Enggrav	68.00	20.00%	Ordinære aksjer
Gunnar Stenstad	68.00	20.00%	Ordinære aksjer
Ivar Soterud	68.00	20.00%	Ordinære aksjer
Widar Johannessen	68.00	20.00%	Ordinære aksjer
<u>Sum</u>	<u>Sum antall</u>	<u>Sum eierandel</u>	
	340.00	100.00%	

Note  
2

### Lønn og ytelser

<u>Lønn</u>	<u>Årets</u>	<u>Fjorårets</u>
	6468974.00	5524022.00
<u>Arbeidsgiveravgift</u>	<u>Årets</u>	<u>Fjorårets</u>
	951447.00	823231.00
<u>Pensjonskostnader</u>	<u>Årets</u>	<u>Fjorårets</u>
	185855.00	231153.00
<u>Andre ytelser</u>	<u>Årets</u>	<u>Fjorårets</u>
	122934.00	137012.00
<u>Sum lønnskostnader</u>	<u>Årets</u>	<u>Fjorårets</u>
	7729210.00	6715418.00

Note

### Antall årsverk i regnskapsåret

Virksomheten har hatt følgende antall årsverk:





Statsautoriserte revisorer  
Ernst & Young AS

Kyrkjevegen 6, Hellandtunet, 3800 Bø i Telemark  
Postboks 123, 3833 Bø i Telemark

Foretaksregisteret: NO 976 389 387 MVA  
Tlf: +47 24 00 24 00

www.ey.no  
Medlemmer av Den norske Revisorforening

## UAVHENGIG REVISORS BERETNING

Til generalforsamlingen i Telemark Traktor & Maskin AS

### Konklusjon

Vi har revidert årsregnskapet for Telemark Traktor & Maskin AS som består av balanse per 31. desember 2023, resultatregnskap for regnskapsåret avsluttet per denne datoen og noter til årsregnskapet, herunder et sammendrag av viktige regnskapsprinsipper.

Etter vår mening oppfyller årsregnskapet gjeldende lovkrav og gir et rettviseende bilde av selskapets finansielle stilling per 31. desember 2023 og av dets resultater for regnskapsåret avsluttet per denne datoen i samsvar med regnskapslovens regler og god regnskapsskikk i Norge.

### Grunnlag for konklusjon

Vi har gjennomført revisjonen i samsvar med International Standards on Auditing (ISA-ene). Våre oppgaver og plikter i henhold til disse standardene er beskrevet nedenfor under *Revisors oppgaver og plikter ved revisjonen av årsregnskapet*. Vi er uavhengige av selskapet i samsvar med kravene i relevante lover og forskrifter i Norge og *International Code of Ethics for Professional Accountants* (inkludert internasjonale uavhengighetsstandarder) utstedt av International Ethics Standards Board for Accountants (IESBA-reglene), og vi har overholdt våre øvrige etiske forpliktelser i samsvar med disse kravene. Innhentet revisjonsbevis er etter vår vurdering tilstrekkelig og hensiktsmessig som grunnlag for vår konklusjon.

### Ledelsens ansvar for årsregnskapet

Styret og daglig leder (ledelsen) er ansvarlig for å utarbeide årsregnskapet og for at det gir et rettviseende bilde i samsvar med regnskapslovens regler og god regnskapsskikk i Norge. Ledelsen er også ansvarlig for slik intern kontroll som den finner nødvendig for å kunne utarbeide et årsregnskap som ikke inneholder vesentlig feilinformasjon, verken som følge av misligheter eller feil.

Ved utarbeidelsen av årsregnskapet må ledelsen ta standpunkt til selskapets evne til fortsatt drift og opplyse om forhold av betydning for fortsatt drift. Forutsetningen om fortsatt drift skal legges til grunn for årsregnskapet med mindre ledelsen enten har til hensikt å avvike selskapet eller virksomheten, eller ikke har noe annet realistisk alternativ.

### Revisors oppgaver og plikter ved revisjonen av årsregnskapet

Vårt mål er å oppnå betryggende sikkerhet for at årsregnskapet som helhet ikke inneholder vesentlig feilinformasjon, verken som følge av misligheter eller feil, og å avgi en revisjonsberetning som inneholder vår konklusjon. Betryggende sikkerhet er en høy grad av sikkerhet, men ingen garanti for at en revisjon utført i samsvar med ISA-ene, alltid vil avdekke vesentlig feilinformasjon. Feilinformasjon kan skyldes misligheter eller feil og er å anse som vesentlig dersom den enkeltvis eller samlet med rimelighet kan forventes å påvirke de økonomiske beslutningene som brukerne foretar på grunnlag av årsregnskapet.

Som del av en revisjon i samsvar med ISA-ene, utøver vi profesjonelt skjønn og utviser profesjonell skepsis gjennom hele revisjonen. I tillegg:

- identifiserer og vurderer vi risikoen for vesentlig feilinformasjon i årsregnskapet, enten det skyldes misligheter eller feil. Vi utformer og gjennomfører revisjonshandlinger for å håndtere slike risikoer, og innhenter revisjonsbevis som er tilstrekkelig og hensiktsmessig som grunnlag for vår konklusjon. Risikoen for at vesentlig feilinformasjon som følge av misligheter ikke blir avdekket, er



Building a better  
working world

- høyere enn for feilinformasjon som skyldes feil, siden misligheter kan innebære samarbeid, forfalskning, bevisste utelatelser, uriktige fremstillinger eller overstyring av intern kontroll.
- opparbeider vi oss en forståelse av den interne kontrollen som er relevant for revisjonen, for å utforme revisjonshandlinger som er hensiktsmessige etter omstendighetene, men ikke for å gi uttrykk for en mening om effektiviteten av selskapets interne kontroll.
  - evaluerer vi om de anvendte regnskapsprinsippene er hensiktsmessige og om regnskapestimatene og tilhørende noteopplysninger utarbeidet av ledelsen er rimelige.
  - konkluderer vi på om ledelsens bruk av fortsatt drift-forutsetningen er hensiktsmessig, og, basert på innhentede revisjonsbevis, hvorvidt det foreligger vesentlig usikkerhet knyttet til hendelser eller forhold som kan skape betydelig tvil om selskapets evne til fortsatt drift. Dersom vi konkluderer med at det eksisterer vesentlig usikkerhet, kreves det at vi i revisjonsberetningen henleder oppmerksomheten på tilleggsopplysningene i årsregnskapet, eller, dersom slike tilleggsopplysninger ikke er tilstrekkelige, at vi modifierer vår konklusjon. Våre konklusjoner er basert på revisjonsbevis innhentet frem til datoen for revisjonsberetningen. Etterfølgende hendelser eller forhold kan imidlertid medføre at selskapet ikke kan fortsette driften.
  - evaluerer vi den samlede presentasjonen, strukturen og innholdet i årsregnskapet, inkludert tilleggsopplysningene, og hvorvidt årsregnskapet gir uttrykk for de underliggende transaksjonene og hendelsene på en måte som gir et rettviseende bilde.

Vi kommuniserer med styret blant annet om det planlagte omfanget av og tidspunktet for revisjonsarbeidet og eventuelle vesentlige funn i revisjonen, herunder vesentlige svakheter i den interne kontrollen som vi avdekker gjennom revisjonen.

Bø, 22. mars 2024  
ERNST & YOUNG AS

*Revisjonsberetningen er signert elektronisk*

Tor Erik Baksås  
statsautorisert revisor

Penneo document key: AEFJL-NIVAV-SFSPE-I63EJ-MSHVJ-42LDZ



# PENNEO

Signaturene i dette dokumentet er juridisk bindende. Dokument signert med "Penneo™ - sikker digital signatur". De signerende parter sin identitet er registrert, og er listet nedenfor.

"Med min signatur bekrefter jeg alle datoer og innholdet i dette dokument."

## Tor Erik Baksås

Statsautorisert revisor

På vegne av: EY

Serienummer: UN:NO-9578-5995-4-101978

IP: 147.161.xxx.xxx

2024-03-22 12:00:13 UTC



Penneo Dokumentnøkkel: AEFJL-NVAV-SFSPE-I63EJ-MSHVJ-42LDZ

Dokumentet er signert digitalt, med **Penneo.com**. Alle digitale signatur-data i dokumentet er sikret og validert av den datamaskin-utregnede hash-verdien av det opprinnelige dokument. Dokumentet er låst og tids-stemplet med et sertifikat fra en betrodd tredjepart. All kryptografisk bevis er integrert i denne PDF, for fremtidig validering (hvis nødvendig).

### Hvordan bekrefter at dette dokumentet er originalen?

Dokumentet er beskyttet av ett Adobe CDS sertifikat. Når du åpner dokumentet i

Adobe Reader, skal du kunne se at dokumentet er sertifisert av **Penneo e-signature service <penneo@penneo.com>**. Dette garanterer at innholdet i dokumentet ikke har blitt endret.

Det er lett å kontrollere de kryptografiske beviser som er lokalisert inne i dokumentet, med Penneo validator - <https://penneo.com/validator>



Telemark Traktor & Maskin AS

---

## Årsrapport for 2023

- Årsregnskap
- Resultatregnskap
- Balanse
- Noter

Revisjonsberetning



## Telemark Traktor & Maskin AS

### Resultatregnskap

	Note	2023	2022
<b>Driftsinntekter</b>			
Salgsinntekt		57 057 526	46 572 821
Annen driftsinntekt		55 051	69 290
Sum driftsinntekter		<u>57 112 577</u>	<u>46 642 111</u>
<b>Driftskostnader</b>			
Varekostnad		41 070 693	33 345 625
Lønnskostnad	2	7 729 210	6 715 418
Avskrivning	4	257 498	253 992
Annen driftskostnad		2 547 910	2 569 361
Sum driftskostnader		<u>51 605 311</u>	<u>42 884 396</u>
Driftsresultat		<u>5 507 266</u>	<u>3 757 715</u>
<b>Finansinntekter og finanskostnader</b>			
Annen finansinntekt		278 523	101 881
Annen finanskostnad		209 695	207 573
Netto finansposter		<u>68 828</u>	<u>-105 692</u>
Ordinært resultat før skattekostnad		<u>5 576 094</u>	<u>3 652 023</u>
Skattekostnad på ordinært resultat	3	<u>1 254 838</u>	<u>828 901</u>
<b>Årsresultat</b>		<u>4 321 256</u>	<u>2 823 122</u>
<b>Overføringer og disponeringer</b>			
Overføringer annen egenkapital	7	4 321 256	2 823 122



## Telemark Traktor & Maskin AS

---

### Balanse pr. 31. desember

	Note	2023	2022
<b>Anleggsmidler</b>			
<i>Varige driftsmidler</i>			
Tomter, bygninger og annen fast eiendom	4, 8	1 752 648	1 988 436
Driftsløsøre, inventar, verktøy, kontormaskiner ol	4, 8	135 088	30 588
Sum varige driftsmidler		<u>1 887 736</u>	<u>2 019 024</u>
<i>Finansielle anleggsmidler</i>			
Investeringer i aksjer og andeler		35 000	35 000
Sum anleggsmidler		<u>1 922 736</u>	<u>2 054 024</u>
<b>Omløpsmidler</b>			
Varer	5	<u>18 847 896</u>	<u>17 989 249</u>
<i>Fordringer</i>			
Kundefordringer		4 560 635	2 853 653
Andre fordringer		102 780	85 293
Sum fordringer		<u>4 663 415</u>	<u>2 938 946</u>
Bankinnskudd, kontanter og lignende		<u>10 745 357</u>	<u>9 975 792</u>
Sum omløpsmidler		<u>34 256 668</u>	<u>30 903 987</u>
Sum eiendeler		<u>36 179 404</u>	<u>32 958 011</u>




**Telemark Traktor & Maskin AS**


**Balanse pr. 31. desember**


	Note	2023	2022
<b>Egenkapital</b>			
<i>Innskutt egenkapital</i>			
Aksjekapital	6, 7	340 000	340 000
<i>Opptjent egenkapital</i>			
Annen egenkapital	7	22 162 072	19 340 817
Sum egenkapital		<u>22 502 072</u>	<u>19 680 817</u>
<b>Gjeld</b>			
<i>Annen langsiktig gjeld</i>			
Gjeld til kredittinstitusjoner	8	2 562 500	2 812 500
<i>Kortsiktig gjeld</i>			
Leverandørgjeld		2 908 958	4 859 428
Betalbar skatt	3	1 254 839	828 901
Skyldige offentlige avgifter		2 287 894	584 187
Annen kortsiktig gjeld	9	4 663 141	4 192 178
Sum kortsiktig gjeld		<u>11 114 832</u>	<u>10 464 694</u>
Sum gjeld		<u>13 677 332</u>	<u>13 277 194</u>
Sum egenkapital og gjeld		<u>36 179 404</u>	<u>32 958 011</u>

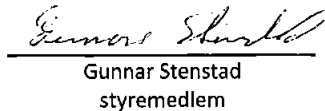
31. desember 2023

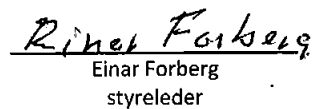
Bø, 21. mars 2024

  
Widar Johannessen  
styremedlem

  
Gunnar Engrav  
styremedlem

  
Ivar Soterud  
nestleder, daglig leder

  
Gunnar Stenstad  
styremedlem

  
Einar Forberg  
styreleder



## Telemark Traktor & Maskin AS

---

### Noter til regnskapet for 2023

#### Note 1 - Regnskapsprinsipper

Årsregnskapet er satt opp i samsvar med regnskapslovens bestemmelser og god regnskapsskikk for små foretak.

Telemark Traktor & Maskin AS driver med handel med maskiner og annen redskap, samt verksteddrift. Selskapet har forretningslokaler i Midt-Telemark Kommune.

#### *Salgsinntekter*

Inntekter fra salg av varer resultatføres når levering har funnet sted og det vesentligste av risiko og avkastning er overført. Tjenester inntektsføres i takt med utførelsen. Andelen av salgsinntekter som knytter seg til fremtidige serviceytelser balanseføres som uopptjent inntekt ved salget, og inntektsføres deretter i takt med levering av ytelsene.

#### *Klassifisering og vurdering av balanseposter*

Omløpsmidler og kortsiktig gjeld omfatter poster som forfaller til betaling innen ett år etter balansedagen, samt poster som knytter seg til varekretsløpet. Øvrige poster er klassifisert som anleggsmiddel/langsiktig gjeld.

Omløpsmidler vurderes til laveste av anskaffelseskost og virkelig verdi. Kortsiktig gjeld balanseføres til nominelt beløp på etableringstidspunktet.

Anleggsmidler vurderes til anskaffelseskost, men nedskrives til virkelig verdi ved verdifall som ikke forventes å være forbigående. Anleggsmidler med begrenset økonomisk levetid avskrives planmessig. Langsiktig gjeld balanseføres til nominelt beløp på etableringstidspunktet.

#### *Fordringer*

Kundefordringer og andre fordringer er oppført i balansen til pålydende etter fradrag for avsetning til forventet tap. Avsetning til tap gjøres på grunnlag av individuelle vurderinger av de enkelte fordringene. I tillegg gjøres det for øvrige kundefordringer en spesifisert avsetning for å dekke antatt tap.

#### *Varebeholdninger*

Lager av innkjøpte varer er verdsatt til laveste av anskaffelseskost og virkelig verdi. Anskaffelseskost vurderes etter FIFO- prinsippet. Egentilvirkede ferdigvarer og varer under tilvirkning er vurdert til full tilvirkningskost. Det foretas nedskrivning for påregnelig ukurans.

#### *Aksjer og andre andeler*

Investeringer i aksjer og andre andeler (vurdert som anleggsmidler) vurderes til laveste av anskaffelseskost og virkelig verdi på balansedagen. Mottatt utbytte og andre utdelinger fra selskapene inntektsføres som annen finansinntekt.

#### *Varige driftsmidler*

Varige driftsmidler balanseføres og avskrives lineært over driftsmidlets forventede levetid. Vesentlige driftsmidler som består av betydelige komponenter med ulik levetid er dekomponert med ulik avskrivningstid for de ulike komponentene. Direkte vedlikehold av driftsmidler kostnadsføres løpende under driftskostnader, mens påkostninger eller forbedringer tillegges driftsmidlets kostpris og avskrives i takt med driftsmidlet. Dersom gjenvinnbart beløp av driftsmiddelet er lavere enn balanseført verdi foretas nedskrivning til gjenvinnbart beløp. Gjenvinnbart beløp er det høyeste av netto salgsverdi og verdi i bruk. Verdi i bruk er nåverdien av de fremtidige kontantstrømmene som eiendelen forventes å generere.



## Telemark Traktor & Maskin AS

---

### Noter til regnskapet for 2023

#### AFP

Selskapet har innskuddsbasert pensjonsordning for sine ansatte som er i tråd med lov om obligatorisk tjenestepensjon (OTP). Årlig pensjonskostnader for innskuddsordningen tilsvarer årets påløpte premie. Selskapet er videre omfattet av AFP-ordningen mellom LO og NHO. Ordningen blir regnskapsmessig behandlet som en innskuddsordning; det vil si at årlig kostnad vil tilsvare årlig tilskudd til ordningen.

#### Skatter

Skattekostnaden i resultatregnskapet omfatter både periodens betalbare skatt og endring i utsatt skatt. Utsatt skatt er beregnet med 22% på grunnlag av de midlertidige forskjeller som eksisterer mellom regnskapsmessige og skattemessige verdier, samt ligningsmessig underskudd til fremføring ved utgangen av regnskapsåret. Skatteøkende og skattereduserende midlertidige forskjeller som reverserer eller kan reversere i samme periode er utlignet og nettoført. Netto utsatt skattefordel balanseføres i den grad det er sannsynlig at denne kan bli nyttiggjort.

### Note 2 - Lønnskostnader og antall ansatte

<i>Lønnskostnader</i>	<b>2023</b>	<b>2022</b>
Lønninger	6 468 974	5 524 022
Arbeidsgiveravgift	951 447	823 231
Pensjonskostnader	185 855	231 153
Andre ytelser	122 934	137 012
Sum	<u>7 729 210</u>	<u>6 715 418</u>

Selskapet har i regnskapsåret sysselsatt totalt 9,4 årsverk.



## Telemark Traktor & Maskin AS

### Noter til regnskapet for 2023

#### Note 3 - Skatt

<i>Årets skattekostnad fordeler seg på:</i>	<b>2023</b>	<b>2022</b>
Betalbar skatt	1 254 838	828 901
Årets totale skattekostnad	<u>1 254 838</u>	<u>828 901</u>
<i>Beregning av årets skattegrunnlag:</i>	<b>2023</b>	<b>2022</b>
Ordinært resultat før skattekostnad	5 576 094	3 652 023
Permanente forskjeller	2 029	1 146
Endring i midlertidige forskjeller	125 688	114 561
Årets skattegrunnlag	<u>5 703 811</u>	<u>3 767 730</u>
Betalbar skatt (22%) av årets skattegrunnlag	1 254 838	828 901
<i>Oversikt over midlertidige forskjeller</i>	<b>2023</b>	<b>2022</b>
Driftsmidler inkl goodwill	-650 258	-521 844
Utestående fordringer	<u>-40 053</u>	<u>-42 779</u>
Netto midlertidige forskjeller pr 31.12	-690 311	-564 623
Forskjeller som ikke inngår i utsatt skatt/-skattefordel	<u>-690 311</u>	<u>-564 623</u>
Sum	0	0

Utsatt skattefordel er ikke balanseført iht. unntaksregel for små foretak.

#### Note 4 - Varige driftsmidler

	Biler	Inventar/ utstyr	Bygninger	Tomt	Sum
Anskaffelseskost 01.01.	524 230	798 807	3 354 315	594 700	5 272 052
Tilgang kjøpte driftsmidler	0	126 210	0	0	126 210
Anskaffelseskost 31.12.	<u>524 230</u>	<u>925 017</u>	<u>3 354 315</u>	<u>594 700</u>	<u>5 398 262</u>
Akk.avskrivning 31.12.	<u>-524 230</u>	<u>-789 929</u>	<u>-2 196 367</u>	<u>0</u>	<u>-3 510 526</u>
Balanseført pr. 31.12.	<u>0</u>	<u>135 088</u>	<u>1 157 948</u>	<u>594 700</u>	<u>1 887 736</u>
Årets avskrivninger	0	21 710	235 788	0	257 498
Økonomisk levetid	5 år	5-10 år	10-20 år		
Avskrivningsplan	Lineær	Lineær	Lineær		

#### Note 5 - Varer

	<b>2023</b>	<b>2022</b>
Innkjøpte varer for videresalg	18 847 896	17 989 249



## Telemark Traktor & Maskin AS

---

### Noter til regnskapet for 2023

#### Note 6 - Aksjekapital og aksjonærinformasjon

Aksjekapitalen består av:

	Antall	Pålydende	Balansført
Ordinære aksjer	340	1 000	340 000

Selskapets aksjekapital er kr 340.000 fordelt på 340 aksjer à kr. 1000,-.

Oversikt over aksjonærene i selskapet pr. 31.12:

	Ordinære aksjer	Eierandel	Stemmeandel
Einar Forberg	68	20 %	20 %
Gunnar Enggrav	68	20 %	20 %
Gunnar Stenstad	68	20 %	20 %
Ivar Soterud	68	20 %	20 %
Widar Johannessen	68	20 %	20 %
Sum	340	100 %	100 %

#### Note 7 - Egenkapital

	Aksjekapital	Egne aksjer	Annen egenkapital	Sum
Egenkapital 01.01.	340 000	0	19 340 817	19 680 817
Årsresultat	0	0	4 321 256	4 321 256
Tilleggsutbytte i løpet av året	0	0	-1 500 000	-1 500 000
Egenkapital 31.12.	340 000	0	22 162 072	22 502 072

#### Note 8 - Langsiktig gjeld

Langsiktig gjeld med forfall senere enn 5 år

	2023	2022
Gjeld til kredittinstitusjoner	1 312 500	1 562 500

Pantsatte eiendeler

	2023	2022
Inventar/utstyr	135 088	30 588
Bygning Lundevegen 31	1 155 432	1 387 224
Tomt Lundevegen 31	597 216	601 212
Sum	1 887 736	2 019 024



**Telemark Traktor & Maskin AS**

---

**Noter til regnskapet for 2023**

**Note 9 - Annen kortsiktig gjeld**

<i>Annen kortsiktig gjeld består av:</i>	<b>2023</b>	<b>2022</b>
Skyldige feriepenger	653 309	622 078
Påløpte kostnader	3 392 485	2 494 275
Forskudd fra kunde	117 347	175 825
Avsatt utbytte	0	900 000
Andre avsetninger	500 000	0
Sum	<u>4 663 141</u>	<u>4 192 178</u>