



ÅRSREGNSKAPET FOR REGNSKAPSÅRET 2020 - GENERELL INFORMASJON

Enheten

Organisasjonsnummer: 822 097 332
Organisasjonsform: Aksjeselskap
Foretaksnavn: PRIMA VESTFOLD AS
Forretningsadresse: C/o Hans Petter Offerdahl
Ringshaughøyden 2
3153 TOLVSRØD

Regnskapsår

Årsregnskapets periode: 01.01.2020 - 31.12.2020

Konsern

Morselskap i konsern: Nei

Regnskapsregler

Regler for små foretak benyttet: Ja
Benyttet ved utarbeidelsen av årsregnskapet til selskapet: Regnskapslovens alminnelige regler

Årsregnskapet fastsatt av kompetent organ

Bekreftet av representant for selskapet: BDT VIKEN REGNSKAP AS
Dato for fastsettelse av årsregnskapet: 26.04.2021

Grunnlag for avgivelse

År 2020: Årsregnskapet er elektronisk innlevert
År 2019: Tall er hentet fra elektronisk innlevert årsregnskap fra 2020

Det er ikke krav til at årsregnskapet m.v. som sendes til Regnskapsregisteret er undertegnet. Kontrollen på at dette er utført ligger hos revisor/enhetens øverste organ. Sikkerheten ivaretas ved at innsender har rolle/rettighet for innsending av årsregnskapet via Altinn, og ved at det bekreftes at årsregnskapet er fastsatt av kompetent organ.

Brønnøysundregistrene, 19.05.2022



Resultatregnskap

Beløp i: NOK	Note	2020	2019
RESULTATREGNSKAP			
Inntekter			
Salgsinntekt		12 259 296	4 123 227
Annen driftsinntekt		14 831	70
Sum inntekter		12 274 126	4 123 297
Kostnader			
Endring i beholdning av varer under tilvirkning og ferdig tilvirkede varer		-138 879	-211 121
Varekostnad		10 569 511	3 897 529
Lønnskostnad	1	768 062	193 623
Avskrivning av driftsmidler og immaterielle eiendeler	3	85 000	70 000
Annen driftskostnad	1	511 844	137 946
Sum kostnader		11 795 538	4 087 977
Driftsresultat		478 588	35 320
Finansinntekter og finanskostnader			
Annen renteinntekt		134	53
Sum finansinntekter		134	53
Annen rentekostnad		12 749	25 132
Sum finanskostnader		12 749	25 132
Netto finans		-12 615	-25 079
Ordinært resultat før skattekostnad		465 973	10 241
Skattekostnad på ordinært resultat	2	107 731	2 153
Ordinært resultat etter skattekostnad		358 242	8 088
Årsresultat	8	358 242	8 088
Årsresultat etter minoritetsinteresser		358 242	8 088
Totalresultat		358 242	8 088



Resultatregnskap

Beløp i: NOK	Note	2020	2019
Overføringer og disponeringer			
Avsatt til annen egenkapital		358 242	
Overført fra annen egenkapital			8 088
Sum overføringer og disponeringer		358 242	8 088



Balanse

Beløp i: NOK	Note	2020	2019
BALANSE - EIENDELER			
Anleggsmidler			
Immaterielle eiendeler			
Varige driftsmidler			
Maskiner og anlegg	3	268 700	280 000
Driftsløsøre, inventar o.a. utstyr	3	31 287	
Sum varige driftsmidler		299 987	280 000
Sum anleggsmidler		299 987	280 000
Omløpsmidler			
Varer			
Sum varer		362 346	211 121
Fordringer			
Kundefordringer	7	486 507	308 817
Andre kortsiktige fordringer			11 947
Sum fordringer		486 507	320 764
Bankinnskudd, kontanter og lignende			
Bankinnskudd, kontanter o.l.	5	461 324	210 931
Sum bankinnskudd, kontanter og lignende		461 324	210 931
Sum omløpsmidler		1 310 178	742 817
SUM EIENDELER		1 610 165	1 022 817
BALANSE - EGENKAPITAL OG GJELD			
Egenkapital			
Innskutt egenkapital			
Aksjekapital	6	100 000	100 000
Annen innskutt egenkapital		-5 570	-5 570
Sum innskutt egenkapital		94 430	94 430



Balanse

Beløp i: NOK	Note	2020	2019
Opptjent egenkapital			
Annen egenkapital		366 330	8 088
Sum opptjent egenkapital		366 330	8 088
Sum egenkapital	8	460 760	102 518
Gjeld			
Langsiktig gjeld			
Utsatt skatt	2	3 608	2 153
Sum avsetninger for forpliktelser		3 608	2 153
Annen langsiktig gjeld			
Gjeld til kredittinstitusjoner	4	182 956	237 774
Sum annen langsiktig gjeld		182 956	237 774
Sum langsiktig gjeld		186 564	239 927
Kortsiktig gjeld			
Leverandørgjeld		254 408	267 951
Betalbar skatt	2	106 276	
Skyldig offentlige avgifter		170 671	87 677
Annen kortsiktig gjeld		431 487	324 745
Sum kortsiktig gjeld		962 841	680 372
Sum gjeld		1 149 405	920 299
SUM EGENKAPITAL OG GJELD		1 610 165	1 022 817



Brønnøysundregistrene

ÅRSREGNSKAP FOR REGNSKAPSÅRET 2020 - GENERELL INFORMASJON

Journalnummer: 2021 397447

Enheten

Organisasjonsnummer: 822 097 332
Organisasjonsform: Aksjeselskap
Foretaksnavn: PRIMA VESTFOLD AS
Forretningsadresse: C/o Hans Petter Offerdahl
Ringshaughøyden 2
3153 TOLVSRØD

Regnskapsår

Årsregnskapets periode: 01.01.2020 - 31.12.2020

Konsern

Morselskap i konsern: Nei

Regnskapsregler

Regler for små foretak benyttet: Ja
Benyttet ved utarbeidelsen av
årsregnskapet til selskapet: Regnskapslovens alminnelige regler

Årsregnskapet fastsatt av kompetent organ

Bekreftet av representant for selskapet: BDT VIKEN REGNSKAP AS
Dato for fastsettelse av årsregnskapet: 26.04.2021

Revisjon

Selskapet har besluttet at årsregnskapet
ikke skal revideres: Ja
Årsregnskapet er utarbeidet av ekstern
autorisert regnskapsfører: Ja
Ekstern autorisert regnskapsfører har i
løpet av regnskapsåret bistått ved den
løpende regnskapsføringen eller utført
andre tjenester for selskapet enn å
utarbeide årsregnskapet: Ja

Grunnlag for avgivelse

År 2020: Årsregnskap er elektronisk innlevert.
År 2019: Tall er hentet fra elektronisk innlevert årsregnskap fra 2020.

Det er ikke krav til at årsregnskapet m.v. som sendes til Regnskapsregisteret er undertegnet. Kontrollen på at dette er utført ligger hos revisor/enhetens øverste organ. Sikkerheten ivaretas ved at innsender har rolle/rettighet for innsending av årsregnskapet via Altinn, og ved at det bekreftes at årsregnskapet er fastsatt av kompetent organ.

Brønnøysundregistrene, 07.06.2021

Brønnøysundregistrene
Postadresse: Postboks 900, 8910 Brønnøysund
Telefon: 75 00 75 00
E-post: firmapost@brreg.no Internett: www.brreg.no
Organisasjonsnummer: 974 760 673



Organisasjonsnr: 822 097 332
PRIMA VESTFOLD AS

RESULTATREGNSKAP

Beløp i: NOK	Note	2020	2019
RESULTATREGNSKAP			
Inntekter			
Salgsinntekt		12 259 296	4 123 227
Annen driftsinntekt		14 831	70
Sum inntekter		12 274 126	4 123 297
Kostnader			
Endring i beholdning av varer under tilvirkning og ferdig tilvirkede varer		-138 879	-211 121
Varekostnad		10 569 511	3 897 529
Lønnskostnad	1	768 062	193 623
Avskrivning av driftsmidler og immaterielle eiendeler	3	85 000	70 000
Annen driftskostnad	1	511 844	137 946
Sum kostnader		11 795 538	4 087 977
Driftsresultat		478 588	35 320
Finansinntekter og finanskostnader			
Annen renteinntekt		134	53
Sum finansinntekter		134	53
Annen rentekostnad		12 749	25 132
Sum finanskostnader		12 749	25 132
Netto finans		-12 615	-25 079
Ordinært resultat før skattekostnad			
Skattekostnad på ordinært resultat	2	107 731	2 153
Ordinært resultat etter skattekostnad		358 242	8 088
Årsresultat	8	358 242	8 088
Årsresultat etter minoritetsinteresser		358 242	8 088
Totalresultat		358 242	8 088
Overføringer og disponeringer			
Avsatt til annen egenkapital		358 242	
Overført fra annen egenkapital			8 088



Sum overføringer og
disponeringer

358 242

8 088



Organisasjonsnr: 822 097 332
PRIMA VESTFOLD AS

BALANSE

Beløp i: NOK	Note	2020	2019
BALANSE - EIENDELER			
Anleggsmidler			
Immaterielle eiendeler			
Varige driftsmidler			
Maskiner og anlegg			
	3	268 700	280 000
Driftsløsøre, inventar o. a. utstyr			
	3	31 287	
Sum varige driftsmidler		299 987	280 000
Sum anleggsmidler		299 987	280 000
Omløpsmidler			
Varer			
Sum varer		362 346	211 121
Fordringer			
Kundefordringer	7	486 507	308 817
Andre kortsiktige fordringer			11 947
Sum fordringer		486 507	320 764
Bankinnskudd, kontanter og lignende			
Bankinnskudd, kontanter o. l.	5	461 324	210 931
Sum bankinnskudd, kontanter og lignende		461 324	210 931
Sum omløpsmidler		1 310 178	742 817
SUM EIENDELER		1 610 165	1 022 817
BALANSE - EGENKAPITAL OG GJELD			
Egenkapital			
Innskutt egenkapital			
Aksjekapital	6	100 000	100 000
Annen innskutt egenkapital		-5 570	-5 570
Sum innskutt egenkapital		94 430	94 430
Opptjent egenkapital			
Annen egenkapital		366 330	8 088
Sum opptjent egenkapital		366 330	8 088
Sum egenkapital	8	460 760	102 518



Gjeld			
Langsiktig gjeld			
Utsatt skatt	2	3 608	2 153
Sum avsetninger for forpliktelses		3 608	2 153
Annen langsiktig gjeld			
Gjeld til			
kredittinstitusjoner	4	182 956	237 774
Sum annen langsiktig gjeld		182 956	237 774
Sum langsiktig gjeld		186 564	239 927
Kortsiktig gjeld			
Leverandørgjeld		254 408	267 951
Betalbar skatt	2	106 276	
Skyldig offentlige avgifter		170 671	87 677
Annen kortsiktig gjeld		431 487	324 745
Sum kortsiktig gjeld		962 841	680 372
Sum gjeld		1 149 405	920 299
SUM EGENKAPITAL OG GJELD		1 610 165	1 022 817



Organisasjonsnr: 822 097 332
PRIMA VESTFOLD AS

NOTEOPPLYSNINGER - SELSKAP - alle poster oppgitt i hele tall

Note

Antall aksjer og aksjeeiere

<u>Aksjeklasse</u>	<u>Ant. aksjer</u>	<u>Pålydende</u>	<u>Bokført verdi</u>
Ordinære aksjer	100.00	1000.00	100000.00

<u>Aksjeeiere - fritekst</u>	<u>Antall</u>	<u>Eierandel</u>	<u>Aksjeklasse</u>
Hofferdahl Invest AS	100.00	100.00%	Ordinære aksjer

<u>Sum</u>	<u>Sum antall</u>	<u>Sum eierandel</u>
	100.00	100.00%

Note

1

Ytelser til ledende personer

Er det gitt ytelser til ledende person: Nei

Ytelser til daglig leder

<u>Ytelser</u>	<u>Lønn</u>	<u>Pensj.forpl.</u>	<u>Andre godtgj.</u>
	662548.00		4736.00

Note

Antall årsverk i regnskapsåret

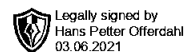
Virksomheten har hatt følgende antall årsverk:

1.00

Note

Lån og sikkerhetsstillelse til ledende personer og aksjeeiere

Er det gitt lån eller sikkerhetsstillelse til ledende personer: Nei



Årsoppgjøret 2020

Prima Vestfold AS

Innhold:

Resultat
Balanse
Noter



Org.nr: 822 097 332



Resultatregnskap

Prima Vestfold AS

Driftsinntekter og driftskostnader	Note	2020	2019
Salgsinntekt		12 259 296	4 123 227
Annen driftsinntekt		14 831	70
Sum driftsinntekter		12 274 126	4 123 297
Varekostnad		10 569 511	3 897 529
End. beh. varer u.tilv. og ferdigvarer		-138 879	-211 121
Lønnskostnad	1	768 062	193 623
Avskrivning av driftsmidler og immaterielle eiendeler	3	85 000	70 000
Annen driftskostnad	1	511 844	137 946
Sum driftskostnader		11 795 538	4 087 977
Driftsresultat		478 588	35 320
Finansinntekter og finanskostnader			
Annen renteinntekt		134	53
Annen rentekostnad		12 749	25 132
Resultat av finansposter		-12 615	-25 079
Ordinært resultat før skattekostnad		465 973	10 241
Skattekostnad på ordinært resultat	2	107 731	2 153
Ordinært resultat		358 242	8 088
Ekstraordinære inntekter og kostnader			
Årsresultat	8	358 242	8 088
Overføringer			
Avsatt til annen egenkapital		358 242	0
Overført fra annen egenkapital		0	-8 088
Sum overføringer		358 242	8 088



Balanse

Prima Vestfold AS

Eiendeler	Note	2020	2019
Anleggsmidler			
Varige driftsmidler			
Maskiner og anlegg	3	268 700	280 000
Driftsløsøre, inventar o.a. utstyr	3	31 287	0
Sum varige driftsmidler		299 987	280 000
Sum anleggsmidler		299 987	280 000
Omløpsmidler			
Lager av varer og annen beholdning		362 346	211 121
Fordringer			
Kundefordringer	7	486 507	308 817
Andre kortsiktige fordringer		0	11 947
Sum fordringer		486 507	320 764
Investeringer			
Bankinnskudd, kontanter o.l.	5	461 324	210 931
Sum omløpsmidler		1 310 178	742 817
Sum eiendeler		1 610 165	1 022 817



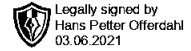
Balanse

Prima Vestfold AS

Egenkapital og gjeld	Note	2020	2019
Egenkapital			
Innskutt egenkapital			
Aksjekapital	6	100 000	100 000
Annen innskutt egenkapital		-5 570	-5 570
Sum innskutt egenkapital		94 430	94 430
Opptjent egenkapital			
Annen egenkapital		366 330	8 088
Sum opptjent egenkapital		366 330	8 088
Sum egenkapital	8	460 760	102 518
Gjeld			
Avsetning for forpliktelser			
Utsatt skatt	2	3 608	2 153
Sum avsetning for forpliktelser		3 608	2 153
Annen langsiktig gjeld			
Gjeld til kredittinstitusjoner	4	182 956	237 774
Sum annen langsiktig gjeld		182 956	237 774
Kortsiktig gjeld			
Leverandørgjeld		254 408	267 951
Betalbar skatt	2	106 276	0
Skyldig offentlige avgifter		170 671	87 677
Annen kortsiktig gjeld		431 487	324 745
Sum kortsiktig gjeld		962 841	680 372
Sum gjeld		1 149 405	920 299
Sum egenkapital og gjeld		1 610 165	1 022 817

Tønsberg, 26.04.2021
Styret i Prima Vestfold AS

Hans Petter Offerdahl
styreleder



Regnskapsprinsipper

Årsregnskapet er satt opp i samsvar med regnskapsloven og NRS 8 - God regnskapsskikk for små foretak. Forutsetningen om fortsatt drift er til stede, og årsregnskapet er satt opp under denne forutsetning.

Driftsinntekter

Inntektsføring ved salg av varer skjer på leveringstidspunktet. Tjenester inntektsføres etter hvert som de leveres.

Skatt

Skattekostnaden i resultatregnskapet omfatter både periodens betalbare skatt og endring i utsatt skatt. Utsatt skatt er beregnet med 22 % på grunnlag av de midlertidige forskjeller som eksisterer mellom regnskapsmessige og skattemessige verdier, samt ligningsmessig underskudd til fremføring ved utgangen av regnskapsåret. Skatteøkende og skattereduserende midlertidige forskjeller som reverserer eller kan reverseres i samme periode er utlignet og nettoført.

Klassifisering og vurdering av anleggsmidler

Anleggsmidler omfatter eiendeler bestemt til varig eie og bruk. Anleggsmidler er vurdert til anskaffelseskost. Varige driftsmidler balanseføres og avskrives over driftsmidlets økonomiske levetid. Avskrivningsperioden for fast eiendom anskaffet etter 2009 er dekomponert i en del som gjelder råbygget og en del som gjelder faste tekniske installasjoner. Varige driftsmidler nedskrives til gjenvinnbart beløp ved verdifall som forventes ikke å være forbigående. Gjenvinnbart beløp er det høyeste av netto salgsverdi og verdi i bruk. Verdi i bruk er nåverdi av fremtidige kontantstrømmer knyttet til eiendelen. Nedskrivningen reverseres når grunnlaget for nedskrivningen ikke lenger er til stede.

Klassifisering og vurdering av omløpsmidler

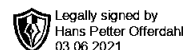
Omløpsmidler og kortsiktig gjeld omfatter normalt poster som forfaller til betaling innen ett år etter balansedagen, samt poster som knytter seg til varekretsløpet. Omløpsmidler vurderes til laveste verdi av anskaffelseskost og virkelig verdi.

Varer

Varer er vurdert til det laveste av anskaffelseskost og netto salgsverdi.

Fordringer

Kundefordringer og andre fordringer oppføres til pålydende etter fradrag for avsetning til forventet tap. Avsetning til tap gjøres på grunnlag av en individuell vurdering av de enkelte fordringene.



Note 1 Lønnskostnader og ytelser, godtgjørelser til daglig leder, styret og revisor

Lønnskostnader

	2020	2019
Lønninger	667 285	169 697
Arbeidsgiveravgift	91 932	23 927
Andre ytelser	8 845	0
Sum	768 062	193 623

Selskapet har i 2020 sysselsatt 1 årsverk.

Pensjonsforpliktelser

Selskapet er ikke pliktig til å ha tjenstepensjonsordning etter lov om obligatorisk tjenstepensjon.

Ytelser til ledende personer

	Daglig leder	Styret
Lønn	662 548	0
Annen godtgjørelse	4 736	0
Sum	667 284	0

Revisor er fravalgt.

Note 2 Skatt

Årets skattekostnad	2020	2019
Resultatført skatt på ordinært resultat:		
Betalbar skatt	106 276	0
Endring i utsatt skatt	1 455	2 153
Skattekostnad ordinært resultat	107 731	2 153

Skattepliktig inntekt:		
Ordinært resultat før skatt	465 973	10 241
Permanente forskjeller	23 709	0
Endring i midlertidige forskjeller	-2 398	0
Anvendelse av fremførbart underskudd	-4 214	0
Skattepliktig inntekt	483 071	10 241

Betalbar skatt i balansen:		
Betalbar skatt på årets resultat	106 276	0
Sum betalbar skatt i balansen	106 276	0

Skatteeffekten av midlertidige forskjeller som har gitt opphav til utsatt skatt og utsatte skattefordeler, spesifisert på typer av midlertidige forskjeller

	2020	2019	Endring
Varige driftsmidler	16 398	14 000	-2 397
Sum	16 398	14 000	-2 397
Akkumulert fremførbart underskudd	0	-4 214	-4 214
Grunnlag for utsatt skatt	16 398	9 786	-6 611
Utsatt skatt (22 %)	3 608	2 153	-1 455



Note 3 Anleggsmidler

	Driftsløsøre, inventar ol.	Sum
Anskaffelseskost pr. 01.01.20	350 000	350 000
+ Tilgang kjøpte driftsmidler	104 987	104 987
= Anskaffelseskost 31.12.20	454 987	454 987
Akkumulerte avskrivninger 31.12.20	155 000	155 000
= Bokført verdi 31.12.20	299 987	299 987
Årets ordinære avskrivninger	85 000	85 000
Økonomisk levetid	3-5 år	

Note 4 Langsiktig gjeld

	2020	2019
Langsiktig gjeld med forfall senere enn 5 år		
Gjeld til kredittinstitusjoner	182 956	237 774
Sum	182 956	237 774
Gjeld sikret ved pant	210 000	280 000
Sum	210 000	280 000

Note 5 Bankinnskudd

Innestående midler på skattetrekkskonto (bundne midler) er på kr. 66 641.

Note 6 Aksjonærer

Aksjekapitalen i Prima Vestfold AS pr. 31.12 består av:

	Antall	Pålydende	Bokført
Ordinære aksjer	100	1 000,0	100 000
Sum	100		100 000

Eierstruktur

De største aksjonærene i % pr. 31.12 var:

	Ordinære	Eierandel	Stemmeandel
Hofferdahl Invest AS	100	100,0	100,0



Legally signed by
Hans Petter Offerdahl
03.06.2021

Note 7 Kundefordringer

	2020	2019
Kundefordringer til pålydende	486 507	308 817
Balanseført verdi av kundefordringer 31.12	486 507	308 817
Sum resultatførte tap på krav	0	0

Note 8 Egenkapital

	Aksjekapital	Annen Innskutt egenkapital	Annen egenkapital	Sum egenkapital
Pr. 31.12.2019	100 000	-5 570	8 088	102 518
Årets resultat			358 242	358 242
Pr 31.12.2020	100 000	-5 570	366 330	460 760