



## ÅRSREGNSKAPET FOR REGNSKAPSÅRET 2022 - GENERELL INFORMASJON

### Enheten

|                      |                  |
|----------------------|------------------|
| Organisasjonsnummer: | 928 938 387      |
| Organisasjonsform:   | Aksjeselskap     |
| Foretaksnavn:        | SOTRA GRUPPEN AS |
| Forretningsadresse:  | 5363 ÅGOTNES     |

### Regnskapsår

|                         |                         |
|-------------------------|-------------------------|
| Årsregnskapets periode: | 01.01.2022 - 31.12.2022 |
|-------------------------|-------------------------|

### Konsern

|                           |    |
|---------------------------|----|
| Morselskap i konsern:     | Ja |
| Konsernregnskap lagt ved: | Ja |

### Regnskapsregler

|                                                            |                                    |
|------------------------------------------------------------|------------------------------------|
| Regler for små foretak benyttet:                           | Nei                                |
| Benyttet ved utarbeidelsen av årsregnskapet til selskapet: | Regnskapslovens alminnelige regler |
| Benyttet ved utarbeidelsen av årsregnskapet til konsernet: | Regnskapslovens alminnelige regler |

### Årsregnskapet fastsatt av kompetent organ

|                                          |                    |
|------------------------------------------|--------------------|
| Bekreftet av representant for selskapet: | Bjarte Andre Misje |
| Dato for fastsettelse av årsregnskapet:  | 02.06.2023         |

### Grunnlag for avgivelse

|                                                                        |
|------------------------------------------------------------------------|
| År 2022: Årsregnskapet er elektronisk innlevert                        |
| År 2021: Tall er hentet fra elektronisk innlevert årsregnskap fra 2022 |

*Det er ikke krav til at årsregnskapet m.v. som sendes til Regnskapsregisteret er undertegnet. Kontrollen på at dette er utført ligger hos revisor/enhetens øverste organ. Sikkerheten ivaretas ved at innsender har rolle/rettighet for innsending av årsregnskapet via Altinn, og ved at det bekreftes at årsregnskapet er fastsatt av kompetent organ.*

Brønnøysundregistrene, 04.08.2024



## Resultatregnskap

| Beløp i: NOK                                                       | Note | 2022              | 2021              |
|--------------------------------------------------------------------|------|-------------------|-------------------|
| <b>RESULTATREGNSKAP</b>                                            |      |                   |                   |
| <b>Inntekter</b>                                                   |      |                   |                   |
| Salgsinntekt                                                       | 5,6  | 14 360 257        | 11 756 984        |
| Annen driftsinntekt                                                |      | 156 015           |                   |
| <b>Sum inntekter</b>                                               |      | <b>14 516 272</b> | <b>11 756 984</b> |
| <b>Kostnader</b>                                                   |      |                   |                   |
| Lønnskostnad                                                       | 8,9  | 6 473 201         | 4 597 489         |
| Avskrivning                                                        | 10   | 1 574 908         | 1 573 793         |
| Annen driftskostnad                                                |      | 5 996 405         | 4 632 231         |
| <b>Sum kostnader</b>                                               |      | <b>14 044 514</b> | <b>10 803 513</b> |
| <b>Driftsresultat</b>                                              |      | <b>471 758</b>    | <b>953 471</b>    |
| <b>Finansinntekter og finanskostnader</b>                          |      |                   |                   |
| Inntekt på investering i datterselskap og tilknyttet selskap       |      | 10 000 000        | 6 355 686         |
| Annen renteinntekt                                                 |      | 673               |                   |
| Annen finansinntekt                                                | 3    |                   |                   |
| <b>Sum finansinntekter</b>                                         |      | <b>10 000 673</b> | <b>6 355 686</b>  |
| Verdireduksjon finansielle instrumenter vurdert til virkelig verdi |      | 436 467           |                   |
| Annen rentekostnad                                                 |      | 552 248           | 328 169           |
| Annen finanskostnad                                                | 3    | 155 793           | 189 951           |
| <b>Sum finanskostnader</b>                                         |      | <b>1 144 508</b>  | <b>518 120</b>    |
| <b>Netto finans</b>                                                |      | <b>8 856 165</b>  | <b>5 837 566</b>  |
| <b>Ordinært resultat før skattekostnad</b>                         |      | <b>9 327 923</b>  | <b>6 791 037</b>  |
| Skattekostnad                                                      | 13   | -45 234           | 97 977            |
| <b>Ordinært resultat etter skattekostnad</b>                       |      | <b>9 373 157</b>  | <b>6 693 060</b>  |
| <b>Årsresultat</b>                                                 |      | <b>9 373 157</b>  | <b>6 693 060</b>  |
| <b>Overføringer og disponeringer</b>                               |      |                   |                   |
| Ordinært utbytte                                                   |      | -7 000 000        | -3 000 000        |
| Overføring til/fra annen egenkapital                               |      | -2 373 157        | -3 393 060        |



## Resultatregnskap

| <b>Beløp i: NOK</b>               | <b>Note</b> | <b>2022</b> | <b>2021</b> |
|-----------------------------------|-------------|-------------|-------------|
| Sum overføringer og disponeringer |             | -9 373 157  | -6 393 060  |



## Balanse

| Beløp i: NOK                                    | Note | 2022              | 2021              |
|-------------------------------------------------|------|-------------------|-------------------|
| <b>BALANSE - EIENDELER</b>                      |      |                   |                   |
| <b>Anleggsmidler</b>                            |      |                   |                   |
| <b>Immaterielle eiendeler</b>                   |      |                   |                   |
| Sum immaterielle eiendeler                      |      | 0                 |                   |
| <b>Varige driftsmidler</b>                      |      |                   |                   |
| Tomter, bygninger og annen fast eiendom         | 10   | 27 572 194        | 28 834 927        |
| Driftsløsøre, inventar, verktøy, kontormaskiner | 10   | 352 470           | 57 345            |
| Sum varige driftsmidler                         |      | 27 924 664        | 28 892 272        |
| <b>Finansielle anleggsmidler</b>                |      |                   |                   |
| Investering i datterselskap                     | 12   | 12 596 589        | 12 596 589        |
| Lån til foretak i samme konsern                 | 12   |                   |                   |
| Investeringer i aksjer og andeler               |      | 10 077            | 10 077            |
| Sum finansielle anleggsmidler                   |      | 12 606 666        | 12 606 666        |
| Sum anleggsmidler                               |      | 40 531 330        | 41 498 938        |
| <b>Omløpsmidler</b>                             |      |                   |                   |
| <b>Varer</b>                                    |      |                   |                   |
| <b>Fordringer</b>                               |      |                   |                   |
| Kundefordringer                                 | 4,12 |                   | 2 011 738         |
| Andre fordringer                                | 4,12 | 17 339 560        | 14 234 274        |
| Konsernfordringer                               | 4,12 | 2 997 181         |                   |
| Sum fordringer                                  |      | 20 336 741        | 16 246 012        |
| <b>Bankinnskudd, kontanter og lignende</b>      |      |                   |                   |
| Bankinnskudd, kontanter og lignende             | 2    | 255 690           | 171 563           |
| Sum bankinnskudd, kontanter og lignende         |      | 255 690           | 171 563           |
| Sum omløpsmidler                                |      | 20 592 431        | 16 417 575        |
| <b>SUM EIENDELER</b>                            |      | <b>61 123 761</b> | <b>57 916 513</b> |



## Balanse

| Beløp i: NOK                             | Note  | 2022              | 2021              |
|------------------------------------------|-------|-------------------|-------------------|
| <b>BALANSE - EGENKAPITAL OG GJELD</b>    |       |                   |                   |
| <b>Egenkapital</b>                       |       |                   |                   |
| <b>Innskutt egenkapital</b>              |       |                   |                   |
| Aksjekapital                             | 15,16 | 2 700 000         | 2 700 000         |
| Overkurs                                 | 15    | 197 500           | 197 500           |
| <b>Sum innskutt egenkapital</b>          |       | <b>2 897 500</b>  | <b>2 897 500</b>  |
| <b>Opptjent egenkapital</b>              |       |                   |                   |
| Annen egenkapital                        | 15    | 27 140 499        | 24 767 342        |
| <b>Sum opptjent egenkapital</b>          |       | <b>27 140 499</b> | <b>24 767 342</b> |
| <b>Sum egenkapital</b>                   |       | <b>30 037 999</b> | <b>27 664 842</b> |
| <b>Gjeld</b>                             |       |                   |                   |
| <b>Langsiktig gjeld</b>                  |       |                   |                   |
| Utsatt skatt                             | 14    | 563 713           | 621 257           |
| <b>Sum avsetninger for forpliktelser</b> |       | <b>563 713</b>    | <b>621 257</b>    |
| <b>Annen langsiktig gjeld</b>            |       |                   |                   |
| Gjeld til kredittinstitusjoner           | 13    | 12 240 011        | 14 053 343        |
| <b>Sum annen langsiktig gjeld</b>        |       | <b>12 240 011</b> | <b>14 053 343</b> |
| <b>Sum langsiktig gjeld</b>              |       | <b>12 803 724</b> | <b>14 674 600</b> |
| <b>Kortsiktig gjeld</b>                  |       |                   |                   |
| Gjeld til kredittinstitusjoner           | 13    | 6 494 721         | 6 273 297         |
| Leverandørgjeld                          |       | 393 571           | 725 957           |
| Betalbar skatt                           | 14    | 12 310            | 163 393           |
| Skyldige offentlige avgifter             |       | 460 836           | 273 394           |
| Utbytte                                  |       | 7 000 000         |                   |
| Kortsiktig konserngjeld                  | 12    |                   |                   |
| Annen kortsiktig gjeld                   |       | 3 920 600         | 8 141 030         |
| <b>Sum kortsiktig gjeld</b>              |       | <b>18 282 038</b> | <b>15 577 071</b> |
| <b>Sum gjeld</b>                         |       | <b>31 085 762</b> | <b>30 251 671</b> |
| <b>SUM EGENKAPITAL OG GJELD</b>          |       | <b>61 123 761</b> | <b>57 916 513</b> |



### Konsernets resultatregnskap

| Beløp i: NOK                                                       | Note | 2022               | 2021               |
|--------------------------------------------------------------------|------|--------------------|--------------------|
| <b>RESULTATREGNSKAP</b>                                            |      |                    |                    |
| <b>Inntekter</b>                                                   |      |                    |                    |
| Salgsinntekt                                                       | 5,6  | 196 184 855        | 141 799 869        |
| Annen driftsinntekt                                                |      | 194 965            | 20 000             |
| <b>Sum inntekter</b>                                               |      | <b>196 379 820</b> | <b>141 819 869</b> |
| <b>Kostnader</b>                                                   |      |                    |                    |
| Varekostnad                                                        |      | 107 656 571        | 65 520 388         |
| Lønnskostnad                                                       | 8,9  | 49 251 481         | 48 843 693         |
| Avskrivning                                                        | 10   | 3 576 524          | 3 365 425          |
| Annen driftskostnad                                                |      | 9 677 363          | 13 915 086         |
| <b>Sum kostnader</b>                                               |      | <b>170 161 939</b> | <b>131 644 592</b> |
| <b>Driftsresultat</b>                                              |      | <b>26 217 881</b>  | <b>10 175 277</b>  |
| <b>Finansinntekter og finanskostnader</b>                          |      |                    |                    |
| Annen finansinntekt                                                | 3    | 2 621 355          | 1 929 273          |
| <b>Sum finansinntekter</b>                                         |      | <b>2 621 355</b>   | <b>1 929 273</b>   |
| Verdireduksjon finansielle instrumenter vurdert til virkelig verdi |      | 436 467            |                    |
| Annen finanskostnad                                                | 3    | 4 470 448          | 3 594 739          |
| <b>Sum finanskostnader</b>                                         |      | <b>4 906 915</b>   | <b>3 594 739</b>   |
| <b>Netto finans</b>                                                |      | <b>-2 285 560</b>  | <b>-1 665 466</b>  |
| <b>Ordinært resultat før skattekostnad</b>                         |      | <b>23 932 321</b>  | <b>8 509 811</b>   |
| Skattekostnad                                                      | 14   | 5 314 886          | 1 899 467          |
| <b>Ordinært resultat etter skattekostnad</b>                       |      | <b>18 617 435</b>  | <b>6 610 344</b>   |
| <b>Årsresultat</b>                                                 |      | <b>18 617 435</b>  | <b>6 610 344</b>   |
| <b>Overføringer og disponeringer</b>                               |      |                    |                    |
| Ordinært utbytte                                                   |      | -7 000 000         | -3 000 000         |
| Overføring til/fra annen egenkapital                               |      | -11 617 436        | -3 610 344         |
| <b>Sum overføringer og disponeringer</b>                           |      | <b>-18 617 436</b> | <b>-6 610 344</b>  |



### Konsernets balanse

| Beløp i: NOK                                     | Note | 2022               | 2021               |
|--------------------------------------------------|------|--------------------|--------------------|
| <b>BALANSE - EIENDELER</b>                       |      |                    |                    |
| <b>Anleggsmidler</b>                             |      |                    |                    |
| <b>Immaterielle eiendeler</b>                    |      |                    |                    |
| Forskning og utvikling                           |      | 6 940 000          | 3 774 086          |
| Konsesjoner, patenter, lisenser, varemerker o.l. | 11   | 400 474            | 526 612            |
| <b>Sum immaterielle eiendeler</b>                |      | <b>7 340 474</b>   | <b>4 300 698</b>   |
| <b>Varige driftsmidler</b>                       |      |                    |                    |
| Tomter, bygninger og annen fast eiendom          | 10   | 43 191 600         | 44 071 579         |
| Maskiner og anlegg                               | 10   | 1 394 268          | 1 758 242          |
| Driftsløsøre, inventar, verktøy, kontormaskiner  | 10   | 2 461 655          | 2 493 176          |
| <b>Sum varige driftsmidler</b>                   |      | <b>47 047 523</b>  | <b>48 322 997</b>  |
| <b>Finansielle anleggsmidler</b>                 |      |                    |                    |
| Investeringer i aksjer og andeler                |      | 10 077             | 10 077             |
| Andre fordringer                                 | 12   | 80 315             | 80 315             |
| <b>Sum finansielle anleggsmidler</b>             |      | <b>90 392</b>      | <b>90 392</b>      |
| <b>Sum anleggsmidler</b>                         |      | <b>54 478 389</b>  | <b>52 714 087</b>  |
| <b>Omløpsmidler</b>                              |      |                    |                    |
| <b>Varer</b>                                     |      |                    |                    |
| Varer                                            | 7    | 113 765 232        | 114 964 363        |
| <b>Sum varer</b>                                 |      | <b>113 765 232</b> | <b>114 964 363</b> |
| <b>Fordringer</b>                                |      |                    |                    |
| Kundefordringer                                  | 4,12 | 36 189 724         | 32 504 572         |
| Andre fordringer                                 | 4,12 | 975 041            | 1 403 230          |
| <b>Sum fordringer</b>                            |      | <b>37 164 765</b>  | <b>33 907 802</b>  |
| <b>Bankinnskudd, kontanter og lignende</b>       |      |                    |                    |
| Bankinnskudd, kontanter og lignende              | 2    | 5 399 045          | 1 969 849          |
| <b>Sum bankinnskudd, kontanter og lignende</b>   |      | <b>5 399 045</b>   | <b>1 969 849</b>   |
| <b>Sum omløpsmidler</b>                          |      | <b>156 329 042</b> | <b>150 842 014</b> |



## Konsernets balanse

| Beløp i: NOK                             | Note  | 2022               | 2021               |
|------------------------------------------|-------|--------------------|--------------------|
| <b>SUM EIENDELER</b>                     |       | <b>210 807 431</b> | <b>203 556 101</b> |
| <b>BALANSE - EGENKAPITAL OG GJELD</b>    |       |                    |                    |
| <b>Egenkapital</b>                       |       |                    |                    |
| <b>Innskutt egenkapital</b>              |       |                    |                    |
| Aksjekapital                             | 15,16 | 2 700 000          | 2 700 000          |
| Overkurs                                 | 15    | 197 500            | 197 500            |
| <b>Sum innskutt egenkapital</b>          |       | <b>2 897 500</b>   | <b>2 897 500</b>   |
| <b>Opptjent egenkapital</b>              |       |                    |                    |
| Annen egenkapital                        | 15    | 136 923 937        | 125 344 903        |
| <b>Sum opptjent egenkapital</b>          |       | <b>136 923 937</b> | <b>125 344 903</b> |
| <b>Sum egenkapital</b>                   |       | <b>139 821 437</b> | <b>128 242 403</b> |
| <b>Gjeld</b>                             |       |                    |                    |
| <b>Langsiktig gjeld</b>                  |       |                    |                    |
| Utsatt skatt                             | 14    | 821 471            | 852 206            |
| <b>Sum avsetninger for forpliktelser</b> |       | <b>821 471</b>     | <b>852 206</b>     |
| <b>Annen langsiktig gjeld</b>            |       |                    |                    |
| Gjeld til kredittinstitusjoner           | 13    | 30 548 507         | 37 169 350         |
| Ansvarlig lånekapital                    | 13    | 935 539            | 1 382 032          |
| <b>Sum annen langsiktig gjeld</b>        |       | <b>31 484 046</b>  | <b>38 551 382</b>  |
| <b>Sum langsiktig gjeld</b>              |       | <b>32 305 517</b>  | <b>39 403 588</b>  |
| <b>Kortsiktig gjeld</b>                  |       |                    |                    |
| Gjeld til kredittinstitusjoner           | 13    | 6 494 721          | 6 273 297          |
| Leverandørgjeld                          |       | 7 974 538          | 6 138 033          |
| Betalbar skatt                           | 14    | 4 603 620          | 1 465 821          |
| Skyldige offentlige avgifter             |       | 4 948 952          | 7 749 197          |
| Utbytte                                  |       | 7 000 000          | 5 500 000          |
| Annen kortsiktig gjeld                   |       | 7 658 646          | 8 783 762          |
| <b>Sum kortsiktig gjeld</b>              |       | <b>38 680 477</b>  | <b>35 910 110</b>  |
| <b>Sum gjeld</b>                         |       | <b>70 985 994</b>  | <b>75 313 698</b>  |



## Konsernets balanse

| <b>Beløp i: NOK</b>             | <b>Note</b> | <b>2022</b>        | <b>2021</b>        |
|---------------------------------|-------------|--------------------|--------------------|
| <b>SUM EGENKAPITAL OG GJELD</b> |             | <b>210 807 431</b> | <b>203 556 101</b> |



## Brønnøysundregistrene

### ÅRSREGNSKAP FOR REGNSKAPSÅRET 2022 - GENERELL INFORMASJON

Journalnummer: 2023 519648

#### Enheten

Organisasjonsnummer: 928 938 387  
Organisasjonsform: Aksjeselskap  
Foretaksnavn: SOTRA GRUPPEN AS  
5363 ÅGOTNES

#### Regnskapsår

Årsregnskapets periode: 01.01.2022 - 31.12.2022

#### Konsern

Morselskap i konsern: Ja  
Konsernregnskap lagt ved: Ja

#### Regnskapsregler

Regler for små foretak benyttet: Nei  
Benyttet ved utarbeidelsen av  
årsregnskapet til selskapet: Regnskapslovens alminnelige regler  
Benyttet ved utarbeidelsen av  
årsregnskapet til konsernet: Regnskapslovens alminnelige regler

#### Årsregnskapet fastsatt av kompetent organ

Bekreftet av representant for selskapet: Bjarte Andre Misje  
Dato for fastsettelse av årsregnskapet: 02.06.2023

#### Grunnlag for avgivelse

År 2022: Årsregnskap er elektronisk innlevert.  
År 2021: Tall er hentet fra elektronisk innlevert årsregnskap fra 2022.

*Det er ikke krav til at årsregnskapet m.v. som sendes til Regnskapsregisteret er undertegnet. Kontrollen på at dette er utført ligger hos revisor/enhetens øverste organ. Sikkerheten ivaretas ved at innsender har rolle/rettighet for innsending av årsregnskapet via Altinn, og ved at det bekreftes at årsregnskapet er fastsatt av kompetent organ.*

Brønnøysundregistrene, 29.06.2023



Organisasjonsnr: 928 938 387  
SOTRA GRUPPEN AS

## RESULTATREGNSKAP

| Beløp i: NOK                                                 | Note | 2022              | 2021              |
|--------------------------------------------------------------|------|-------------------|-------------------|
| <b>RESULTATREGNSKAP</b>                                      |      |                   |                   |
| <b>Inntekter</b>                                             |      |                   |                   |
| Salgsinntekt                                                 |      | 14 360 257        | 11 756 984        |
| Annen driftsinntekt                                          | 5,6  | 156 015           |                   |
| <b>Sum inntekter</b>                                         |      | <b>14 516 272</b> | <b>11 756 984</b> |
| <b>Kostnader</b>                                             |      |                   |                   |
| Lønnskostnad                                                 | 8,9  | 6 473 201         | 4 597 489         |
| Avskrivning                                                  | 10   | 1 574 908         | 1 573 793         |
| Annen driftskostnad                                          |      | 5 996 405         | 4 632 231         |
| <b>Sum kostnader</b>                                         |      | <b>14 044 514</b> | <b>10 803 513</b> |
| <b>Driftsresultat</b>                                        |      | <b>471 758</b>    | <b>953 471</b>    |
| <b>Finansinntekter og finanskostnader</b>                    |      |                   |                   |
| Inntekt på investering i datterselskap og tilknyttet selskap |      | 10 000 000        | 6 355 686         |
| Annen renteinntekt                                           |      | 673               |                   |
| Annen finansinntekt                                          | 3    |                   |                   |
| <b>Sum finansinntekter</b>                                   |      | <b>10 000 673</b> | <b>6 355 686</b>  |
| <b>Verdireduksjon</b>                                        |      |                   |                   |
| finansielle instrumenter vurdert til virkelig verdi          |      | 436 467           |                   |
| Annen rentekostnad                                           |      | 552 248           | 328 169           |
| Annen finanskostnad                                          | 3    | 155 793           | 189 951           |
| <b>Sum finanskostnader</b>                                   |      | <b>1 144 508</b>  | <b>518 120</b>    |
| <b>Netto finans</b>                                          |      | <b>8 856 165</b>  | <b>5 837 566</b>  |
| <b>Ordinært resultat før skattekostnad</b>                   |      |                   |                   |
| Skattekostnad                                                | 13   | 9 327 923         | 6 791 037         |
| <b>Ordinært resultat etter skattekostnad</b>                 |      | <b>9 373 157</b>  | <b>6 693 060</b>  |
| <b>Årsresultat</b>                                           |      | <b>9 373 157</b>  | <b>6 693 060</b>  |
| <b>Overføringer og disponeringer</b>                         |      |                   |                   |
| Ordinært utbytte                                             |      | -7 000 000        | -3 000 000        |
| Overføring til/fra annen egenkapital                         |      | -2 373 157        | -3 393 060        |
| <b>Sum overføringer og disponeringer</b>                     |      | <b>-9 373 157</b> | <b>-6 393 060</b> |



Organisasjonsnr: 928 938 387  
SOTRA GRUPPEN AS

## BALANSE

**Beløp i: NOK** **Note** **2022** **2021**

### BALANSE - EIENDELER

#### Anleggsmidler

##### Immaterielle eiendeler

Sum immaterielle eiendeler 0

#### Varige driftsmidler

##### Tomter, bygninger og

annen fast eiendom 10 27 572 194 28 834 927

##### Driftsløsøre, inventar,

verktøy, kontormaskiner 10 352 470 57 345

Sum varige driftsmidler 27 924 664 28 892 272

#### Finansielle anleggsmidler

Investering i datterselskap 12 12 596 589 12 596 589

##### Lån til foretak i samme

konsern 12

##### Investeringer i aksjer og

andeler 10 077 10 077

##### Sum finansielle

anleggsmidler 12 606 666 12 606 666

#### Sum anleggsmidler

40 531 330 41 498 938

#### Omløpsmidler

##### Varer

#### Fordringer

Kundefordringer 4,12 2 011 738

Andre fordringer 4,12 17 339 560 14 234 274

Konsernfordringer 4,12 2 997 181

Sum fordringer 20 336 741 16 246 012

#### Bankinnskudd, kontanter

##### og lignende

Bankinnskudd, kontanter

og lignende 2 255 690 171 563

##### Sum bankinnskudd,

kontanter og lignende 255 690 171 563

#### Sum omløpsmidler

20 592 431 16 417 575

#### SUM EIENDELER

61 123 761 57 916 513

### BALANSE - EGENKAPITAL OG

#### GJELD

#### Egenkapital

##### Innskutt egenkapital



|                                          |       |                   |                   |
|------------------------------------------|-------|-------------------|-------------------|
| Aksjekapital                             | 15,16 | 2 700 000         | 2 700 000         |
| Overkurs                                 | 15    | 197 500           | 197 500           |
| <b>Sum innskutt egenkapital</b>          |       | <b>2 897 500</b>  | <b>2 897 500</b>  |
| <b>Opptjent egenkapital</b>              |       |                   |                   |
| Annen egenkapital                        | 15    | 27 140 499        | 24 767 342        |
| <b>Sum opptjent egenkapital</b>          |       | <b>27 140 499</b> | <b>24 767 342</b> |
| <b>Sum egenkapital</b>                   |       | <b>30 037 999</b> | <b>27 664 842</b> |
| <b>Gjeld</b>                             |       |                   |                   |
| <b>Langsiktig gjeld</b>                  |       |                   |                   |
| Utsatt skatt                             | 14    | 563 713           | 621 257           |
| <b>Sum avsetninger for forpliktelser</b> |       | <b>563 713</b>    | <b>621 257</b>    |
| Annen langsiktig gjeld                   |       |                   |                   |
| Gjeld til kredittinstitusjoner           | 13    | 12 240 011        | 14 053 343        |
| <b>Sum annen langsiktig gjeld</b>        |       | <b>12 240 011</b> | <b>14 053 343</b> |
| <b>Sum langsiktig gjeld</b>              |       | <b>12 803 724</b> | <b>14 674 600</b> |
| <b>Kortsiktig gjeld</b>                  |       |                   |                   |
| Gjeld til kredittinstitusjoner           | 13    | 6 494 721         | 6 273 297         |
| Leverandørgjeld                          |       | 393 571           | 725 957           |
| Betalbar skatt                           | 14    | 12 310            | 163 393           |
| Skyldige offentlige avgifter             |       | 460 836           | 273 394           |
| Utbytte                                  |       | 7 000 000         |                   |
| Kortsiktig konserngjeld                  | 12    |                   |                   |
| Annen kortsiktig gjeld                   |       | 3 920 600         | 8 141 030         |
| <b>Sum kortsiktig gjeld</b>              |       | <b>18 282 038</b> | <b>15 577 071</b> |
| <b>Sum gjeld</b>                         |       | <b>31 085 762</b> | <b>30 251 671</b> |
| <b>SUM EGENKAPITAL OG GJELD</b>          |       | <b>61 123 761</b> | <b>57 916 513</b> |



Organisasjonsnr: 928 938 387  
SOTRA GRUPPEN AS

## KONSERNRESULTATREGNSKAP

| <u>Beløp i: NOK</u>                          | <u>Note</u> | <u>2022</u>        | <u>2021</u>        |
|----------------------------------------------|-------------|--------------------|--------------------|
| <b>RESULTATREGNSKAP</b>                      |             |                    |                    |
| <b>Inntekter</b>                             |             |                    |                    |
| Salgsinntekt                                 | 5, 6        | 196 184 855        | 141 799 869        |
| Annen driftsinntekt                          |             | 194 965            | 20 000             |
| <b>Sum inntekter</b>                         |             | <b>196 379 820</b> | <b>141 819 869</b> |
| <b>Kostnader</b>                             |             |                    |                    |
| Varekostnad                                  |             | 107 656 571        | 65 520 388         |
| Lønnskostnad                                 | 8, 9        | 49 251 481         | 48 843 693         |
| Avskrivning                                  | 10          | 3 576 524          | 3 365 425          |
| Annen driftskostnad                          |             | 9 677 363          | 13 915 086         |
| <b>Sum kostnader</b>                         |             | <b>170 161 939</b> | <b>131 644 592</b> |
| <b>Driftsresultat</b>                        |             | <b>26 217 881</b>  | <b>10 175 277</b>  |
| <b>Finansinntekter og finanskostnader</b>    |             |                    |                    |
| Annen finansinntekt                          | 3           | 2 621 355          | 1 929 273          |
| <b>Sum finansinntekter</b>                   |             | <b>2 621 355</b>   | <b>1 929 273</b>   |
| Verdireduksjon                               |             |                    |                    |
| finansielle instrumenter                     |             |                    |                    |
| vurdert til virkelig verdi                   |             |                    |                    |
|                                              |             | 436 467            |                    |
| Annen finanskostnad                          | 3           | 4 470 448          | 3 594 739          |
| <b>Sum finanskostnader</b>                   |             | <b>4 906 915</b>   | <b>3 594 739</b>   |
| <b>Netto finans</b>                          |             | <b>-2 285 560</b>  | <b>-1 665 466</b>  |
| <b>Ordinært resultat før skattekostnad</b>   |             |                    |                    |
| Skattekostnad                                | 14          | 23 932 321         | 8 509 811          |
| <b>Ordinært resultat etter skattekostnad</b> |             | <b>5 314 886</b>   | <b>1 899 467</b>   |
| <b>Årsresultat</b>                           |             | <b>18 617 435</b>  | <b>6 610 344</b>   |
| <b>Overføringer og disponeringer</b>         |             |                    |                    |
| Ordinært utbytte                             |             | -7 000 000         | -3 000 000         |
| Overføring til/fra annen egenkapital         |             | -11 617 436        | -3 610 344         |
| <b>Sum overføringer og disponeringer</b>     |             | <b>-18 617 436</b> | <b>-6 610 344</b>  |



Organisasjonsnr: 928 938 387  
SOTRA GRUPPEN AS

## KONSERNBALANSE

| Beløp i: NOK                                        | Note | 2022               | 2021               |
|-----------------------------------------------------|------|--------------------|--------------------|
| <b>BALANSE - EIENDELER</b>                          |      |                    |                    |
| <b>Anleggsmidler</b>                                |      |                    |                    |
| <b>Immaterielle eiendeler</b>                       |      |                    |                    |
| Forskning og utvikling                              |      | 6 940 000          | 3 774 086          |
| Konsesjoner, patenter,<br>lisenser, varemerker o.l. | 11   | 400 474            | 526 612            |
| <b>Sum immaterielle eiendeler</b>                   |      | <b>7 340 474</b>   | <b>4 300 698</b>   |
| <b>Varige driftsmidler</b>                          |      |                    |                    |
| Tomter, bygninger og<br>annen fast eiendom          | 10   | 43 191 600         | 44 071 579         |
| Maskiner og anlegg                                  | 10   | 1 394 268          | 1 758 242          |
| Driftsløsøre, inventar,<br>verktøy, kontormaskiner  | 10   | 2 461 655          | 2 493 176          |
| <b>Sum varige driftsmidler</b>                      |      | <b>47 047 523</b>  | <b>48 322 997</b>  |
| <b>Finansielle anleggsmidler</b>                    |      |                    |                    |
| Investeringer i aksjer og<br>andeler                |      | 10 077             | 10 077             |
| Andre fordringer                                    | 12   | 80 315             | 80 315             |
| <b>Sum finansielle<br/>anleggsmidler</b>            |      | <b>90 392</b>      | <b>90 392</b>      |
| <b>Sum anleggsmidler</b>                            |      | <b>54 478 389</b>  | <b>52 714 087</b>  |
| <b>Omløpsmidler</b>                                 |      |                    |                    |
| <b>Varer</b>                                        |      |                    |                    |
| Varer                                               | 7    | 113 765 232        | 114 964 363        |
| <b>Sum varer</b>                                    |      | <b>113 765 232</b> | <b>114 964 363</b> |
| <b>Fordringer</b>                                   |      |                    |                    |
| Kundefordringer                                     | 4,12 | 36 189 724         | 32 504 572         |
| Andre fordringer                                    | 4,12 | 975 041            | 1 403 230          |
| <b>Sum fordringer</b>                               |      | <b>37 164 765</b>  | <b>33 907 802</b>  |
| <b>Bankinnskudd, kontanter<br/>og lignende</b>      |      |                    |                    |
| Bankinnskudd, kontanter<br>og lignende              | 2    | 5 399 045          | 1 969 849          |
| <b>Sum bankinnskudd,<br/>kontanter og lignende</b>  |      | <b>5 399 045</b>   | <b>1 969 849</b>   |
| <b>Sum omløpsmidler</b>                             |      | <b>156 329 042</b> | <b>150 842 014</b> |
| <b>SUM EIENDELER</b>                                |      | <b>210 807 431</b> | <b>203 556 101</b> |
| <b>BALANSE - EGENKAPITAL OG<br/>GJELD</b>           |      |                    |                    |



|                                            |       |                    |                    |
|--------------------------------------------|-------|--------------------|--------------------|
| <b>Egenkapital</b>                         |       |                    |                    |
| <b>Innskutt egenkapital</b>                |       |                    |                    |
| Aksjekapital                               | 15,16 | 2 700 000          | 2 700 000          |
| Overkurs                                   | 15    | 197 500            | 197 500            |
| <b>Sum innskutt egenkapital</b>            |       | <b>2 897 500</b>   | <b>2 897 500</b>   |
| <b>Opptjent egenkapital</b>                |       |                    |                    |
| Annen egenkapital                          | 15    | 136 923 937        | 125 344 903        |
| <b>Sum opptjent egenkapital</b>            |       | <b>136 923 937</b> | <b>125 344 903</b> |
| <b>Sum egenkapital</b>                     |       | <b>139 821 437</b> | <b>128 242 403</b> |
| <b>Gjeld</b>                               |       |                    |                    |
| <b>Langsiktig gjeld</b>                    |       |                    |                    |
| Utsatt skatt                               | 14    | 821 471            | 852 206            |
| <b>Sum avsetninger for forpliktelseser</b> |       | <b>821 471</b>     | <b>852 206</b>     |
| <b>Annen langsiktig gjeld</b>              |       |                    |                    |
| Gjeld til kredittinstitusjoner             | 13    | 30 548 507         | 37 169 350         |
| Ansvarlig lånekapital                      | 13    | 935 539            | 1 382 032          |
| <b>Sum annen langsiktig gjeld</b>          |       | <b>31 484 046</b>  | <b>38 551 382</b>  |
| <b>Sum langsiktig gjeld</b>                |       | <b>32 305 517</b>  | <b>39 403 588</b>  |
| <b>Kortsiktig gjeld</b>                    |       |                    |                    |
| Gjeld til kredittinstitusjoner             | 13    | 6 494 721          | 6 273 297          |
| Leverandørgjeld                            |       | 7 974 538          | 6 138 033          |
| Betalbar skatt                             | 14    | 4 603 620          | 1 465 821          |
| Skyldige offentlige avgifter               |       | 4 948 952          | 7 749 197          |
| Utbytte                                    |       | 7 000 000          | 5 500 000          |
| Annen kortsiktig gjeld                     |       | 7 658 646          | 8 783 762          |
| <b>Sum kortsiktig gjeld</b>                |       | <b>38 680 477</b>  | <b>35 910 110</b>  |
| <b>Sum gjeld</b>                           |       | <b>70 985 994</b>  | <b>75 313 698</b>  |
| <b>SUM EGENKAPITAL OG GJELD</b>            |       | <b>210 807 431</b> | <b>203 556 101</b> |



Organisasjonsnr: 928 938 387  
SOTRA GRUPPEN AS

NOTEOPPLYSNINGER - SELSKAP - alle poster oppgitt i hele tall

**Note**  
1

**Regnskapsprinsipper**  
Årsregnskapet er satt opp etter regnskapsloven. Regnskapsreglene for små foretak er fulgt.

**Note**  
15,16

**Antall aksjer og aksjeeiere**

| <u>Aksjeeiere - fritekst</u> | <u>Antall</u> | <u>Eierandel</u> | <u>Aksjeklasse</u> |
|------------------------------|---------------|------------------|--------------------|
| Sum                          | Sum antall    | Sum eierandel    |                    |

**Note**  
8,9

**Lønn og ytelser**

| <u>Lønn</u>               | <u>Årets</u> | <u>Fjorårets</u> |
|---------------------------|--------------|------------------|
|                           | 4707420.00   | 3520370.00       |
| <u>Arbeidsgiveravgift</u> | <u>Årets</u> | <u>Fjorårets</u> |
|                           | 649963.00    | 491672.00        |
| <u>Pensjonskostnader</u>  | <u>Årets</u> | <u>Fjorårets</u> |
|                           | 471447.00    | 386073.00        |
| <u>Andre ytelser</u>      | <u>Årets</u> | <u>Fjorårets</u> |
|                           | 644371.00    | 199374.00        |
| <u>Sum lønnskostnader</u> | <u>Årets</u> | <u>Fjorårets</u> |
|                           | 6473201.00   | 4597489.00       |

**Note**  
8,9

**Antall årsverk i regnskapsåret**

Virksomheten har hatt følgende antall årsverk:  
6.00

**Note**





Organisasjonsnr: 928 938 387  
SOTRA GRUPPEN AS

NOTEOPPLYSNINGER - KONSERN - alle poster oppgitt i hele tall

Note  
1

**Regnskapsprinsipper**  
Årsregnskapet er satt opp etter regnskapsloven. Regnskapsreglene for små foretak er fulgt.

Note  
15,16

**Antall aksjer og aksjeeiere**

| <u>Aksjeeiere - fritekst</u> | <u>Antall</u> | <u>Eierandel</u> | <u>Aksjeklasse</u> |
|------------------------------|---------------|------------------|--------------------|
| Sum                          | Sum antall    | Sum eierandel    |                    |

Note  
8,9

**Lønn og ytelser**

|                           |              |                  |
|---------------------------|--------------|------------------|
| <u>Lønn</u>               | <u>Årets</u> | <u>Fjorårets</u> |
|                           | 4707420.00   | 3520370.00       |
| <u>Arbeidsgiveravgift</u> | <u>Årets</u> | <u>Fjorårets</u> |
|                           | 649963.00    | 491672.00        |
| <u>Pensjonskostnader</u>  | <u>Årets</u> | <u>Fjorårets</u> |
|                           | 471447.00    | 386073.00        |
| <u>Andre ytelser</u>      | <u>Årets</u> | <u>Fjorårets</u> |
|                           | 644371.00    | 199374.00        |
| <u>Sum lønnskostnader</u> | <u>Årets</u> | <u>Fjorårets</u> |
|                           | 6473201.00   | 4597489.00       |

Note  
8,9

**Antall årsverk i regnskapsåret**

Virksomheten har hatt følgende antall årsverk:  
6.00

Note





Admincontrol

## List of Signatures Page 1/1

### Konsernregnskap SG med noter 2022.pdf

| Name                   | Method        | Signed at               |
|------------------------|---------------|-------------------------|
| Vindenes, Sidsel Alice | BANKID        | 2023-06-12 08:54 GMT+02 |
| Landro, Terje          | BANKID        | 2023-06-10 17:40 GMT+02 |
| Ledang, Rikard Toft    | BANKID_MOBILE | 2023-06-09 22:45 GMT+02 |
| Vindenes, Karl-Ove     | BANKID_MOBILE | 2023-06-09 19:51 GMT+02 |
| Børnes, Bjørn Ove      | BANKID_MOBILE | 2023-06-09 18:35 GMT+02 |
| Vindenes, Jarle Kåre   | BANKID_MOBILE | 2023-06-12 10:10 GMT+02 |



This file is sealed with a digital signature. The seal is a guarantee for the authenticity of the document.

External reference: 467F9310D6794863A93337E475967805



**SOTRA GRUPPEN AS**

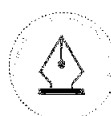
---

## Årsrapport for 2022

**Styrets årsberetning**

**Årsregnskap og konsernregnskap**

- **Resultatregnskap**
- **Balanse**
- **Kontantstrømoppstilling**
- **Noteopplysninger**
  
- **Revisjonsberetning**



This file is sealed with a digital signature.  
The seal is a guarantee for the authenticity  
of the document.

Document ID:  
467F9310D6794863A93337E475967805







## SOTRA GRUPPEN AS

## Balanse pr 31. desember

| Morselskap        |                   |                                                              | Konsern |                    |                    |
|-------------------|-------------------|--------------------------------------------------------------|---------|--------------------|--------------------|
| 2022              | 2021              |                                                              | Note    | 2022               | 2021               |
|                   |                   | <b>Egenkapital</b>                                           |         |                    |                    |
|                   |                   | <i>Innskutt egenkapital</i>                                  |         |                    |                    |
| 2 700 000         | 2 700 000         | Aksjekapital                                                 | 14,15   | 2 700 000          | 2 700 000          |
| 197 500           | 197 500           | Overkursfond                                                 | 14      | 197 500            | 197 500            |
| -                 | -                 | Annen innskutt egenkapital                                   | 14      | -                  | -                  |
| -                 | -                 | Overkursfond overført annen egenkapital ennå ikke registrert | 14      | -                  | -                  |
| <u>2 897 500</u>  | <u>2 897 500</u>  | Sum Innskutt egenkapital                                     |         | <u>2 897 500</u>   | <u>2 897 500</u>   |
|                   |                   | <i>Opptjent egenkapital</i>                                  |         |                    |                    |
| <u>27 140 499</u> | <u>24 767 342</u> | Annen egenkapital                                            | 14      | <u>136 923 937</u> | <u>125 344 903</u> |
| <u>27 140 499</u> | <u>24 767 342</u> | Sum Opptjent egenkapital                                     |         | <u>136 923 937</u> | <u>125 344 903</u> |
| <u>30 037 999</u> | <u>27 664 842</u> | Sum egenkapital                                              |         | <u>139 821 437</u> | <u>128 242 403</u> |
|                   |                   | <b>Gjeld</b>                                                 |         |                    |                    |
|                   |                   | <i>Avsetning for forpliktelser</i>                           |         |                    |                    |
| -                 | -                 | Pensjonsforpliktelse                                         |         | -                  | -                  |
| <u>563 713</u>    | <u>621 257</u>    | Utsatt skatt                                                 | 8       | <u>821 471</u>     | <u>852 206</u>     |
| <u>563 713</u>    | <u>621 257</u>    | Sum avsetning for forpliktelser                              |         | <u>821 471</u>     | <u>852 206</u>     |
|                   |                   | <i>Annen langsiktig gjeld</i>                                |         |                    |                    |
| 12 240 011        | 14 053 343        | Gjeld til kredittinstitusjoner                               | 16      | 30 548 507         | 37 169 350         |
| -                 | -                 | Finansiell leasing                                           |         | <u>935 539</u>     | <u>1 382 032</u>   |
| <u>12 240 011</u> | <u>14 053 343</u> | Sum annen langsiktig gjeld                                   |         | <u>31 484 046</u>  | <u>38 551 382</u>  |
|                   |                   | <i>Kortsiktig gjeld</i>                                      |         |                    |                    |
| 6 494 721         | 6 273 297         | Gjeld til kredittinstitusjoner                               | 16      | 6 494 721          | 6 273 297          |
| 393 571           | 725 957           | Leverandørgjeld                                              |         | 7 974 538          | 6 138 033          |
| 460 836           | 323 473           | Skyldige offentlige avgifter                                 |         | 4 948 952          | 7 749 197          |
| 12 310            | 163 363           | Betalbar skatt                                               | 8       | 4 603 620          | 1 465 821          |
| 7 000 000         | 5 500 000         | Utbytte                                                      |         | 7 000 000          | 5 500 000          |
| <u>3 920 600</u>  | <u>2 590 952</u>  | Annen kortsiktig gjeld                                       |         | <u>7 658 646</u>   | <u>8 783 762</u>   |
| <u>18 282 038</u> | <u>15 577 042</u> | Sum kortsiktig gjeld                                         |         | <u>38 680 477</u>  | <u>35 910 110</u>  |
| <u>31 085 762</u> | <u>30 251 642</u> | Sum gjeld                                                    |         | <u>70 985 994</u>  | <u>75 313 698</u>  |
| <u>61 123 761</u> | <u>57 916 514</u> | Sum egenkapital og gjeld                                     |         | <u>210 807 431</u> | <u>203 556 101</u> |



This file is sealed with a digital signature.  
The seal is a guarantee for the authenticity  
of the document.

Document ID:  
467F9310D6794863A93337E475967805



## Kontanstrømoppstilling

| Morselskap                                           |                   | Konsern           |                    |
|------------------------------------------------------|-------------------|-------------------|--------------------|
| 2022                                                 | 2021              | 2022              | 2021               |
| <b>Kontantstrømmer fra operasjonelle aktiviteter</b> |                   |                   |                    |
| 9 373 157                                            | 6 791 037         | 23 932 321        | 8 509 811          |
| -163 363                                             | -481 655          | -1 465 821        | -2 219 960         |
| -13 948                                              | -                 | -13 948           | -                  |
| 1 574 908                                            | 1 573 793         | 3 576 524         | 3 365 425          |
| -                                                    | -                 | -                 | -                  |
| 1 679 353                                            | 407 120           | -3 878 487        | 3 254 577          |
| -10 000 000                                          | -                 | -                 | -                  |
| -                                                    | -                 | -                 | -                  |
| 2 611 803                                            | -3 895 088        | -3 012 629        | 2 938 326          |
| -                                                    | -6 355 686        | -                 | -                  |
| <u>5 061 910</u>                                     | <u>-1 960 479</u> | <u>19 137 960</u> | <u>15 848 179</u>  |
| <b>Kontantstrømmer fra investeringsaktiviteter</b>   |                   |                   |                    |
| -607 300                                             | -236 165          | -6 084 275        | -5 743 559         |
| -                                                    | -                 | -                 | -                  |
| <u>-607 300</u>                                      | <u>-236 165</u>   | <u>-6 084 275</u> | <u>-5 743 559</u>  |
| <b>Kontantstrømmer fra finansieringsaktiviteter</b>  |                   |                   |                    |
| -                                                    | -                 | -                 | -2 634 674         |
| -1 591 908                                           | -1 813 332        | -2 038 401        | -1 924 211         |
| 221 424                                              | 5 957 463         | 221 424           | -11 987 660        |
| -3 000 000                                           | -2 500 000        | -8 199 982        | -4 000 000         |
| -                                                    | 555 485           | -                 | 622 275            |
| -                                                    | -                 | 392 468           | -4 130 688         |
| <u>-4 370 484</u>                                    | <u>2 199 616</u>  | <u>-9 624 491</u> | <u>-24 054 958</u> |
| 84 126                                               | 2 972             | 3 429 194         | -13 950 338        |
| 171 563                                              | 168 591           | 1 969 849         | 15 920 186         |
| <u>255 689</u>                                       | <u>171 563</u>    | <u>5 399 045</u>  | <u>1 969 848</u>   |



This file is sealed with a digital signature.  
The seal is a guarantee for the authenticity  
of the document.

Document ID:  
467F9310D6794863A93337E475967805



## SOTRA GRUPPEN AS

### Noter til regnskapet for 2022

#### Note 1 - Regnskapsprinsipper

Årsregnskapet er satt opp i samsvar med regnskapslovens bestemmelser og god regnskapsskikk.

#### *Konsolideringsprinsipper*

Konsernregnskapet består av morselskapet, datterselskaper og datterdatterselskaper hvor morselskapet direkte eller indirekte har bestemmende innflytelse. Konsernregnskapet utarbeides etter ensartede prinsipper, ved at datterselskapet følger de samme regnskapsprinsipper som morselskapet. Interne transaksjoner, fordringer og gjeld elimineres. Ved kjøp av datterselskaper elimineres kostprisen på aksjer i morselskapet mot egenkapitalen i datterselskapet på kjøpstidspunktet. Forskjellen mellom kostpris og netto bokført verdi på kjøpstidspunktet av eiendeler i datterselskapene tillegges de eiendeler merverdien knytter seg til innenfor markedsværdien av disse eiendelene. Den del av kostpris som ikke kan tillegges spesifikke eiendeler representerer goodwill. Goodwill avskrives lineært over antatt økonomisk levetid.

#### *Konsern*

Konsernet består av morselskapet, Sotra Gruppen AS og de fire heleide datterselskapene; Sotra Contracting AS, Sotra Anchor & Chain AS, Norheimsund Eiendom AS og Socon Norheimsund Sveis AS. Sotra Anchor & Chain AS eier igjen datterselskapet Sotra Anhor Factory Co. Ltd.

#### *Salgsinntekter*

Inntektsføring ved salg av varer skjer på leveringstidspunktet.

#### *Klassifisering og vurdering av balanseposter*

Omløpsmidler og kortsiktig gjeld omfatter poster som forfaller til betaling innen ett år samt poster som knytter seg til varekretsløpet. Øvrige poster er klassifisert som anleggsmiddel/langsiktig gjeld. Omløpsmidler vurderes til laveste av anskaffelseskost og virkelig verdi. Kortsiktig gjeld balanseføres til nominelt beløp på etableringstidspunktet. Anleggsmidler vurderes til anskaffelseskost, men nedskrives til virkelig verdi dersom verdifallet ikke forventes å være forbigående. Langsiktig gjeld balanseføres til nominelt beløp på etableringstidspunktet.

#### *Fordringer*

Kundefordringer og andre fordringer er oppført i balansen til pålydende etter fradrag for avsetning til forventet tap. Avsetning til tap gjøres på grunnlag av individuelle vurderinger av de enkelte fordringene.

#### *Varebeholdninger*

Lager av innkjøpte varer er verdsatt til laveste av anskaffelseskost etter FIFO -prinsippet og virkelig verdi. Egentilvirkede ferdigvarer er vurdert til full tilvirkningskost. Det foretas nedskrivning for påregnelig ukurans.

#### *Valuta*

Pengeposter i utenlandsk valuta er vurdert etter kursen ved regnskapsårets slutt.

#### *Varige driftsmidler*

Varige driftsmidler balanseføres og avskrives over driftsmidlets levetid dersom de har levetid over 3 år og har en kostpris som overstiger kr 15.000. Direkte vedlikehold av driftsmidler kostnadsføres løpende under driftskostnader, mens påkostninger eller forbedringer tillegges driftsmidlets kostpris og avskrives i takt med driftsmidlet.

#### *Pensjoner*

Ved regnskapsføring av pensjon er lineær opptjeningsprofil og forventet sluttlønn som opptjeningsgrunnlag lagt til grunn. Planendringer amortiseres over forventet gjenværende opptjeningsperiode. Det samme gjelder estimatavvik i den grad de overstiger 10 % av den største av pensjonsforpliktelsene og pensjonsmidlene (korridor).

Selskapet har en innkuddsbasert pensjonsordning. Pensjonspremie kostnadsføres løpende som lønnskostnad.

#### *Skatt*

Skattekostnaden i resultatregnskapet omfatter både periodens betalbare skatt og endring i utsatt skatt. Utsatt skatt er beregnet med 22 % på grunnlag av de midlertidige forskjeller som eksisterer mellom regnskapsmessige og skattemessige verdier, samt ligningsmessig underskudd til fremføring ved utgangen av regnskapsåret. Skatteøkende og skattereduserende midlertidige forskjeller som reverserer eller kan reversere i samme periode er utlignet og nettoført.



This file is sealed with a digital signature.  
The seal is a guarantee for the authenticity  
of the document.

Document ID:  
467F9310D6794863A93337E475967805



## SOTRA GRUPPEN AS

### Noter til regnskapet for 2022

#### Note 2 - Salgsinntekter

Pr. Virksomhetsområde

| Morselskap        |                   | Konsern            |                                           |
|-------------------|-------------------|--------------------|-------------------------------------------|
| 2022              | 2021              | 2022               | 2021                                      |
|                   |                   |                    | Varesalg                                  |
| 14 360 257        | 11 756 984        | 137 648 757        | 84 095 942                                |
|                   |                   |                    | Leieinntekter / tjenester innen konsernet |
|                   |                   | 58 536 098         | 57 703 927                                |
| <u>14 360 257</u> | <u>11 756 984</u> | <u>196 184 855</u> | <u>141 799 869</u>                        |

#### Note 3 - Salgsinntekter geografisk fordeling

| Morselskap        |                   | Konsern            |                             |
|-------------------|-------------------|--------------------|-----------------------------|
| 2022              | 2021              | 2022               | 2021                        |
|                   |                   |                    | <i>Geografisk fordeling</i> |
| 14 360 257        | 11 756 984        | 102 500 281        | 87 607 160                  |
| 0                 | 0                 | 93 684 574         | 54 192 709                  |
| <u>14 360 257</u> | <u>11 756 984</u> | <u>196 184 855</u> | <u>141 799 869</u>          |

#### Note 4 - Lønnskostnader, antall ansatte, lån til ansatte og godtgjørelse til revisor

| Morselskap       |                  | Konsern           |                   |
|------------------|------------------|-------------------|-------------------|
| 2022             | 2021             | 2022              | 2021              |
|                  |                  |                   | Lønnskostnader    |
| 4 640 132        | 3 470 291        | 39 467 689        | 39 230 255        |
| 717 251          | 541 750          | 5 710 629         | 5 662 390         |
| 396 437          | 331 613          | 2 290 897         | 2 288 061         |
| 719 380          | 253 835          | 1 782 264         | 1 662 986         |
| <u>6 473 201</u> | <u>4 597 489</u> | <u>49 251 481</u> | <u>48 843 693</u> |

Antall sysselsatte årsverk i regnskapsåret er 5,5 i morselskapet og 59,5 i konsernet.

Ytelser til ledende personer

| Morselskap | Konsern            |         |
|------------|--------------------|---------|
| 2022       | 2022               |         |
| 845 855    | Lønn daglig leder  | 845 855 |
| 180 000    | Pensjonsutgifter   | 180 000 |
| 12 526     | Annen godtgjørelse | 12 526  |
| 35 000     | Styrehonorar       | 35 000  |

Ytelse til ledende personer inkluderer både gammel og ny daglig leder.



This file is sealed with a digital signature.  
The seal is a guarantee for the authenticity  
of the document.

Document ID:  
467F9310D6794863A93337E475967805



## SOTRA GRUPPEN AS

### Noter til regnskapet for 2022

| Morselskap |                                                  | Konsern |
|------------|--------------------------------------------------|---------|
| 2022       | Godtgjørelse til revisor er fordelt på følgende: | 2022    |
| 62 300     | Lovpålagt revisjon                               | 345 000 |
| 77 035     | Annen bistand                                    | 322 801 |

Merverdiavgift er ikke inkludert i revisjonshonoraret.

#### Note 5 - Pensjonskostnader og -forpliktelser

##### Morselskap

Selskapet er pliktig til å ha tjenestepensjonsordning etter lov om obligatorisk tjenestepensjon. Selskapets pensjonsordninger tilfredsstiller kravene i denne lov.

##### Konsern

Morselskapet Sotra Gruppen AS og datterselskapene Sotra Anchor & Chain AS, Sotra Contracting AS og Socon Norheimsund Sveis AS er pliktig til å ha tjenestepensjonsordning etter lov om obligatorisk tjenestepensjon. Selskapenes pensjonsordninger tilfredsstiller kravene i denne lov.

#### Note 6 - Varige driftsmidler

##### Morselskap

|                             | Tomter    | Bygninger og annen eiendom | Kunst  | Driftsløsøre, inventar, maskiner med mer | Sum         |
|-----------------------------|-----------|----------------------------|--------|------------------------------------------|-------------|
| Anskaffelseskost 01.01.2022 | 4 893 497 | 45 062 738                 | 52 000 | 2 497 828                                | 52 506 065  |
| Tilgang kjøpte driftsmidler | 32 164    | 253 312                    |        | 321 824                                  | 607 300     |
| Anskaffelseskost 31.12.2022 | 4 925 661 | 45 316 050                 | 52 000 | 2 819 654                                | 53 113 365  |
| Akk.avskrivning 31.12.2022  |           | -21 357 020                |        | -2 519 181                               | -23 876 201 |
| Akk.nedskrivning 31.12.2022 |           |                            |        |                                          |             |
| Balanseført pr. 31.12.2022  | 4 925 661 | 22 646 530                 | 52 000 | 300 473                                  | 27 924 664  |
| Årets avskrivninger         |           | 1 548 209                  |        | 26 699                                   | 1 574 908   |
| Økonomisk levetid           |           | 25-50 år                   |        | 3-5 år                                   |             |
| Avskrivningsplan            |           | Lineær                     |        | Lineær                                   |             |



This file is sealed with a digital signature. The seal is a guarantee for the authenticity of the document.

Document ID:  
467F9310D6794863A93337E475967805



## SOTRA GRUPPEN AS

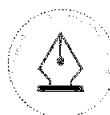
### Noter til regnskapet for 2022

#### Konsern

|                             | Tomter     | Bygninger og annen eiendom | Kunst  | Driftsløsøre, inventar, maskiner med mer | Sum         |
|-----------------------------|------------|----------------------------|--------|------------------------------------------|-------------|
| Anskaffelseskost 01.01.2022 | 16 222 347 | 51 023 431                 | 52 000 | 31 258 760                               | 98 556 538  |
| Tilgang kjøpte driftsmidler | 32 164     | 874 706                    |        | 1 269 640                                | 2 176 510   |
| Avgang solgte driftsmidler  |            |                            |        |                                          |             |
| Anskaffelseskost 31.12.2022 | 16 254 511 | 51 898 137                 | 52 000 | 32 528 400                               | 100 733 048 |
| Akk.avskrivning 31.12.2022  |            | -24 961 051                |        | - 28 724 478                             | -53 685 529 |
| Akk.nedskrivning 31.12.2022 |            |                            |        |                                          |             |
| Balanseført pr. 31.12.2022  | 16 254 511 | 26 937 086                 | 52 000 | 3 803 922                                | 47 047 523  |
| Årets avskrivninger         | 0          | 1 786 850                  |        | 1 665 135                                | 3 451 985   |
| Økonomisk levetid           |            | 25-50 år                   |        | 3-5 år                                   |             |
| Avskrivningsplan            |            | Lineær                     |        | Lineær                                   |             |

#### Note 7 - Poster som er slått sammen i regnskapet

| Morselskap        |                  | Konsern          |                  |
|-------------------|------------------|------------------|------------------|
| 2022              | 2021             | 2022             | 2021             |
| 436 467           | 0                | 436 467          | 0                |
| 0                 | 0                | 2 509 262        | 1 913 580        |
| 552 247           | 328 169          | 1 702 534        | 1 385 214        |
| 155 794           | 189 951          | 258 653          | 295 744          |
| <u>1 144 508</u>  | <u>518 120</u>   | <u>4 906 916</u> | <u>3 594 538</u> |
|                   |                  |                  |                  |
| 10 000 000        | 6 355 686        | 0                | 0                |
| 0                 | 0                | 0                | 0                |
| 673               | 0                | 59 365           | 14 799           |
| 0                 | 0                | 2 579 426        | 1 914 321        |
| 0                 | 0                |                  |                  |
| <u>10 000 673</u> | <u>6 355 686</u> | <u>2 621 355</u> | <u>1 929 273</u> |
|                   |                  |                  |                  |
| 8 856 165         | 5 837 566        | -2 285 560       | -1 665 265       |



This file is sealed with a digital signature.  
The seal is a guarantee for the authenticity of the document.

Document ID:  
467F9310D6794863A93337E475967805



## SOTRA GRUPPEN AS

### Noter til regnskapet for 2022

#### Note 8 - Skatt

| Morselskap       |                  | Morselskap                                                    |                   | Konsern          |                  |
|------------------|------------------|---------------------------------------------------------------|-------------------|------------------|------------------|
| 2022             | 2021             | 2022                                                          | 2021              | 2022             | 2021             |
|                  |                  |                                                               |                   |                  |                  |
|                  |                  | Årets skattekostnad fordeler seg på:                          |                   |                  |                  |
| 12 310           | 163 393          | Betalbar skatt                                                |                   | 5 345 621        | 1 465 821        |
| -57 544          | -65 416          | Endring utsatt skatt                                          |                   | -30 735          | 432 503          |
| <u>-45 234</u>   | <u>97 977</u>    | Årets totale skattekostnad                                    |                   | <u>5 314 886</u> | <u>1 899 467</u> |
|                  |                  |                                                               |                   |                  |                  |
| Morselskap       | Morselskap       | Beregning av årets skattegrunnlag:                            | Konsern           | Konsern          |                  |
| 2022             | 2021             |                                                               | 2022              | 2021             |                  |
|                  |                  | Ordinært resultat før skattekostnad                           | 23 932 321        | 8 509 811        |                  |
| 9 327 923        | 6 791 037        | Permanente forskjeller                                        | 218 996           | 118 934          |                  |
| 30 000           | 10 000           | - Tilbakeføring av inntektsført utbytte                       |                   |                  |                  |
| 0                | 6 355 686        | Resultatført konsernbidrag                                    |                   |                  |                  |
| -10 000 000      | 0                | Verdireduksjon finansielle instrumenter vurdert til vv.       |                   |                  |                  |
| 436 467          | 0                | Endring i midlertidige forskjeller                            | 146 963           | -1 965 924       |                  |
| <u>261 565</u>   | <u>297 343</u>   | Grunnlag før konsernbidrag                                    | <u>24 298 280</u> | <u>6 668 821</u> |                  |
| <u>55 951</u>    | <u>742 694</u>   |                                                               |                   |                  |                  |
|                  |                  | Mottatt / avgitt konsernbidrag                                | 0                 | 0                |                  |
| 0                | 0                | Årets skattegrunnlag                                          | 25 040 131        | 6 668 821        |                  |
| <u>55 955</u>    | <u>742 694</u>   |                                                               |                   |                  |                  |
|                  |                  | 22% betalbar skatt                                            | 5 345 621         | 1 465 821        |                  |
| 12 310           | 163 393          | Benyttet skattefradrag for Skattefunn                         | -741 851          | 0                |                  |
| 0                | 0                | Betalbar skatt i balansen                                     | 4 603 620         | 1 465 821        |                  |
| 12 310           | 163 393          | Forskjeller som utlignes                                      |                   |                  |                  |
| Morselskap       | Morselskap       |                                                               | Konsern           | Konsern          |                  |
| 2022             | 2021             |                                                               | 2022              | 2021             |                  |
|                  |                  | Anleggsmidler                                                 | 1 483 629         | 1 984 359        |                  |
| 2 485 799        | 2 728 231        | Balanseførte leieavtaler                                      | 21 103            | 29 284           |                  |
| 0                | 0                | Omløpsmidler                                                  | 2 145 443         | 1 764 360        |                  |
| 0                | 0                | Gevinst- og tapskonto                                         | 76 534            | 95 667           |                  |
| 76 534           | 95 667           | Underskudd til fremføring                                     | 0                 | 0                |                  |
| <u>0</u>         | <u>0</u>         | Sum endring i midl. forskjeller som påvirker skattegrunnlaget | <u>3 726 709</u>  | <u>3 873 670</u> |                  |
| <u>2 562 333</u> | <u>2 823 898</u> |                                                               |                   |                  |                  |
|                  |                  | Utsatt skatt (22% i fjor, 22% i år)                           | 821 471           | 852 206          |                  |
| 563 713          | 621 258          |                                                               |                   |                  |                  |



This file is sealed with a digital signature. The seal is a guarantee for the authenticity of the document.

Document ID:  
467F9310D6794863A93337E475967805



## SOTRA GRUPPEN AS

### Noter til regnskapet for 2022

#### Note 9 – Immaterielle eiendeler

##### Konsern

|                             | Forskning og utvikling | Prosedyrer sveis |
|-----------------------------|------------------------|------------------|
| Anskaffelseskost 01.01.2022 | 3 744 086              | 629 964          |
| Tilgang kjøpte driftsmidler | 3 165 914              | 0                |
| Anskaffelseskost 31.12.2022 | 6 940 000              | 629 964          |
| Akk.avskrivning 31.12.2022  | 0                      | -229 490         |
| Balanseført pr. 31.12.2022  | 6 940 000              | 400 474          |
| Årets avskrivninger         | 0                      | 126 138          |
| Økonomisk levetid           | 5 år                   | 5 år             |
| Avskrivningsplan            | Lineær                 | Lineær           |

#### Note 10 - Datterselskap, tilknyttet selskap m v

##### Morselskap

| Selskap                    | Ervervet   | Kontor   | Eier-Andel | Stemme-Andel |
|----------------------------|------------|----------|------------|--------------|
| Sotra Anchor & Chain AS    | 27-05-1998 | Øygarden | 100%       | 100%         |
| Sotra Contracting AS       | 27-05-1998 | Øygarden | 100%       | 100%         |
| Socon Norheimsund Sveis AS | 23-12-1998 | Kvam     | 100%       | 100%         |
| Nordheimsund Eiendom AS    | 02-09-2010 | Øygarden | 100%       | 100%         |

Selskapene regnskapsfører etter kostmetoden.

| Selskaps navn              | Aksje-kapital | Antall aksjer | Balanseført verdi | Egenkapital | Resultat   |
|----------------------------|---------------|---------------|-------------------|-------------|------------|
| Sotra Contracting AS       | 1 500 000     | 2 500         | 4 996 589         | 11 538 817  | 2 079 589  |
| Sotra Anchor & Chain AS    | 2 700 000     | 2 700         | 6 000 000         | 107 529 367 | 16 840 238 |
| Socon Norheimsund Sveis AS | 1 500 000     | 2 500         | 1 500 000         | 2 776 611   | 356 154    |
| Nordheimsund Eiendom AS    | 100 000       | 100           | 100 000           | 2 321 336   | 431 720    |
| Sum                        |               |               | 12 596 589        |             |            |

Fordringer og gjeld med selskap i samme konsern (morselskap)

|                      | 2022       | 2021      |
|----------------------|------------|-----------|
| Fordringer           |            |           |
| Kundefordringer      | 0          | 2 011 738 |
| Andre fordringer/lån | 10 000 000 | 6 355 712 |
| Konsernkontoordning  | 7 339 560  | 7 405 777 |



This file is sealed with a digital signature.  
The seal is a guarantee for the authenticity of the document.

Document ID:  
467F9310D6794863A93337E475967805



## SOTRA GRUPPEN AS

### Noter til regnskapet for 2022

|                    |                   |                   |
|--------------------|-------------------|-------------------|
| Sum                | <u>17 339 560</u> | <u>15 773 227</u> |
| Gjeld              | <b>2022</b>       | <b>2021</b>       |
| Leverandørgjeld    | 0                 | 61 918            |
| Konsemkontoordning | <u>3 202 252</u>  | <u>1 860 281</u>  |
| Sum                | <u>3 202 252</u>  | <u>1 922 199</u>  |

### Konsern

Sotra Anchor & Chain AS har i 2013 stiftet datterselskapet Sotra Anchor Factory Co.Ltd.

| Selskap                      | Ervervet | Kontor        | Eier-Andel | Stemme-Andel |
|------------------------------|----------|---------------|------------|--------------|
| Sotra Anchor Factory Co. Ltd | 2013     | Nantong, Kina | 100%       | 100%         |

Selskapet regnskapsfører etter kostmetoden.

### Investering etter kostmetoden (selskapsregnskapet)

| Selskapets navn             | Balansført verdi |
|-----------------------------|------------------|
| Sotra Anchor Factory Co.Ltd | 200 000          |

Resultatet utgjør i 2022 kr 222 365 og egenkapitalen utgjør kr 712 684 pr 31.12.2022.

### Note 11 - Varer

| Morselskap |          | Konsern            |                    |
|------------|----------|--------------------|--------------------|
| 2022       | 2021     | 2022               | 2021               |
| 0          | 0        | 804 578            | 781 514            |
|            | 0        |                    |                    |
| 0          | 0        | 112 815 678        | 114 050 121        |
| 0          | 0        | <u>144 976</u>     | <u>132 728</u>     |
| <u>0</u>   | <u>0</u> | <u>113 765 232</u> | <u>114 964 363</u> |

### Note 12 – Kundefordringer og andre kortsiktige fordringer

| Morselskap        |                   | Konsern           |                   |
|-------------------|-------------------|-------------------|-------------------|
| 2022              | 2021              | 2022              | 2021              |
| 0                 | 2 011 738         | 30 415 735        | 30 677 646        |
| 0                 | 0                 | 5 773 989         | 1 826 926         |
| <u>17 339 560</u> | <u>13 761 489</u> | <u>957 041</u>    | <u>1 403 230</u>  |
| <u>17 339 560</u> | <u>15 753 227</u> | <u>37 164 765</u> | <u>33 907 802</u> |

Andre kortsiktige fordringer gjelder i hovedsak forskuddsbetalte kostnader, samt tilgode offentlige avgifter som pr. 31.12.2022 ikke er utbetalt. Beløp i morselskap inkluderer også mottatt konsemdbidrag på 10 000 000 NOK fra datterselskaper.



This file is sealed with a digital signature.  
The seal is a guarantee for the authenticity  
of the document.

Document ID:  
467F9310D6794863A93337E475967805



## SOTRA GRUPPEN AS

### Noter til regnskapet for 2022

#### Note 13 – Bankinnskudd

| Morselskap | 2022                     | Konsern   | 2022 |
|------------|--------------------------|-----------|------|
| 255 501    | Bundne skattetrekkmidler | 1 835 673 |      |

#### Note 14 - Egenkapital

##### Morselskap

|                                 | Aksjekapital | Overkursfond | Annen egenkapital | Sum        |
|---------------------------------|--------------|--------------|-------------------|------------|
| Egenkapital 01.01.              | 2 700 000    | 197 500      | 24 767 342        | 27 664 842 |
| Årsresultat                     |              |              | 9 373 157         | 9 373 157  |
| Avsatt utbytte                  |              |              | -7 000 000        | -7 000 000 |
| Tilleggsutbytte i løpet av året |              |              | -                 | -          |
| Egenkapital 31.12.              | 2 700 000    | 197 500      | 27 140 499        | 30 037 999 |

##### Konsern

|                                 | Aksjekapital | Overkursfond | Annen egenkapital | Sum         |
|---------------------------------|--------------|--------------|-------------------|-------------|
| Egenkapital 01.01.              | 2 700 000    | 197 500      | 125 344 903       | 128 242 403 |
| Årsresultat                     |              |              | 18 617 436        | 18 617 436  |
| Avsatt utbytte                  |              |              | -7 000 000        | -7 000 000  |
| Tilleggsutbytte i løpet av året |              |              | -                 | -           |
| Omregningsdifferanse            |              |              | -38 402           | -38 402     |
| Egenkapital 31.12.              | 2 700 000    | 197 500      | 136 923 937       | 139 821 437 |

#### Note 15 - Aksjekapital og aksjonærinformasjon

##### Mor og konsern

Aksjekapitalen består av:

|          | Antall | Pålydende | Balansført |
|----------|--------|-----------|------------|
| A-aksjer | 1 000  | 500       | 500 000    |
| B-aksjer | 2 000  | 500       | 1 000 000  |
| C-aksjer | 1 600  | 500       | 800 000    |
| D-aksjer | 800    | 500       | 400 000    |
| Sum      | 5 400  |           | 2 700 000  |

Hver aksje i aksjeklasse A og C har 1 stemme på generalforsamling. I aksjeklasse B og D gir 10 aksjer 1 stemme på generalforsamling.

Ved tildeling av utbytte, skal aksjene i klasse B og D være fortrinnsberettiget i forhold til aksjer i klasse A. Differansen skal utgjøre 2% av B-aksjens pålydende.



This file is sealed with a digital signature.  
The seal is a guarantee for the authenticity  
of the document.

Document ID:  
467F9310D6794863A93337E475967805



## SOTRA GRUPPEN AS

### Noter til regnskapet for 2022

Oversikt over aksjonærene i selskapet pr. 31.12:

|                                          | A-aksjer | B-aksjer | C-aksjer | D-aksjer | Eieand |
|------------------------------------------|----------|----------|----------|----------|--------|
| Javi AS, repr styreleder og daglig leder | 837      | 1 036    | 670      | 829      | 62,44  |
| Astri Vindenes                           | 121      | 491      | 96       | 394      | 20,41  |
| Terje Landro                             | 6        | 178      | 5        | 142      | 6,13   |
| Einar Alstrup Vindenes                   | 6        | 172      | 5        | 137      | 5,93   |
| Kjell Hellestveit                        | 30       | 123      | 24       | 98       | 5,09   |
| Sum                                      | 1 000    | 2 000    | 800      | 1 600    | 100,00 |

#### Note 16 - Pantstillelser og garantier m. v.

| Morselskap |            |                                   | Konsern    |            |
|------------|------------|-----------------------------------|------------|------------|
| 2022       | 2021       | Pantsikret gjeld                  | 2022       | 2021       |
| 18 734 732 | 14 781 144 | Gjeld som er sikret ved pant o.l. | 37 978 767 | 44 824 679 |

| Morselskap |            |                                                    | Konsern     |             |
|------------|------------|----------------------------------------------------|-------------|-------------|
| 2022       | 2021       | Sikret i panteobjekt med bokførte verdier:         | 2022        | 2021        |
| 27 924 664 | 30 904 010 | Bokført verdi av eiendeler pantsatt for egen gjeld | 197 002 479 | 195 792 387 |

#### Konsern

Sotra Gruppen AS er hovedkontoinnehaver i konsernkontoordning med DNB, hvor øvrige konsernselskaper er underkontoinnehavere eller deltakere. Sotra Gruppen AS er ansvarlig for konsernets totale trekk på konsernkontoen, mens innskudd og trekk på datterselskapenes kontoer betraktes som konserninterne mellomværende.



This file is sealed with a digital signature.  
The seal is a guarantee for the authenticity of the document.

Document ID:  
467F9310D6794863A93337E475967805



**SOTRA GRUPPEN AS**

---

**Noter til regnskapet for 2022**

31. desember 2022  
Vindenes, 2. juni 2023

\_\_\_\_\_  
Jarle Kåre Vindenes  
Styreleder

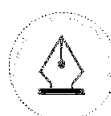
\_\_\_\_\_  
Bjørn Ove Børnes  
Nestleder

\_\_\_\_\_  
Karl-Ove Vindenes  
Styremedlem

\_\_\_\_\_  
Sidsel Alice Vindenes  
Styremedlem

\_\_\_\_\_  
Rikard Toft Ledang  
Daglig leder

\_\_\_\_\_  
Terje Landro  
Styremedlem



This file is sealed with a digital signature.  
The seal is a guarantee for the authenticity  
of the document.

Document ID:  
467F9310D6794863A93337E475967805



Admincontrol

## List of Signatures Page 1/1

### Årsberetning SG konsern 2022.pdf

| Name                   | Method        | Signed at               |
|------------------------|---------------|-------------------------|
| Vindenes, Sidsel Alice | BANKID        | 2023-06-12 08:54 GMT+02 |
| Landro, Terje          | BANKID        | 2023-06-10 17:39 GMT+02 |
| Ledang, Rikard Toft    | BANKID_MOBILE | 2023-06-09 22:45 GMT+02 |
| Vindenes, Karl-Ove     | BANKID_MOBILE | 2023-06-09 19:49 GMT+02 |
| Børnes, Bjørn Ove      | BANKID_MOBILE | 2023-06-09 18:35 GMT+02 |
| Vindenes, Jarle Kåre   | BANKID_MOBILE | 2023-06-12 10:10 GMT+02 |



This file is sealed with a digital signature. The seal is a guarantee for the authenticity of the document.

External reference: CD845B2B5DEC412B9AC37E4E3032A3F1



Årsberetning 2022, Sotra Gruppen AS

## ÅRSBERETNING 2022

FOR

SOTRA GRUPPEN AS

### Virksomhetens art og hvor den drives

Selskapet formål er eie og drift av fast eiendom, yte tjenester til andre selskap, samt eie aksjer i andre selskap. Selskapets forretningsadresse er i Øygarden kommune.

### Eierforhold

Sotra Gruppen AS har en aksjekapital på kr 2 700 000,- og selskapet eies av 5 aksjonærer.

### Sotra Gruppen AS eier;

Sotra Anchor & Chain AS; eierandel 100 %

Selskapet driver med handel av anker, kjetting og relaterte produkter lokalt og internasjonalt.

Selskapets forretningsadresse er i Øygarden kommune

Sotra Contracting AS-SOCON; eierandel 100 %

Selskapet forestår mekanisk verkstedsdrift og tjenester for annen industri.

Selskapets forretningsadresse er i Øygarden kommune.

SOCON - Norheimsund Sveis AS; eierandel 100 %

Selskapet forestår mekanisk verkstedsdrift og tjenester for annen industri.

Selskapets forretningsadresse er i Kvam kommune.

Norheimsund Eiendom AS; eierandel 100 %

Selskapet formål er eie og drift av fast eiendom, yte tjenester til andre selskap, samt eie aksjer i andre selskap. Selskapets forretningsadresse er i Øygarden kommune.

### Fortsatt drift

Forutsetningen for fortsatt drift er til stede, og årsregnskapet for 2022 er satt opp under den forutsetningen. Til grunn for antagelsen ligger resultatprognoser for år 2023 og konsernets langsiktige strategiske prognoser for årene fremover. Konsernet er i en sunn økonomisk og finansiell stilling.

### Arbeidsmiljø og likestilling

#### Morselskap

Selskapet har 7 ansatte. Det totale sykefravær siste år har vært 134 dager. Dette utgjør 10,8 % av den totale arbeidstid i året. Forrige år var det totale sykefravær 3,3 % av den totale arbeidstiden. Det har ikke vært registrert fraværsskade knyttet til den forretningsmessige driften i 2022. Arbeidsmiljøet anses for godt og det er ikke iverksatt spesielle tiltak på dette området i 2022.

Selskapet har som mål å være en arbeidsplass der det råder full likestilling mellom kvinner og menn. Av totalt 7 fast ansatte er det 4 kvinner.

#### Konsernet Sotra Gruppen

Det totale sykefraværet i konsernet var på 832 dager i 2022, som utgjorde 6,7 % av total arbeidstid i konsernet. Til sammenligning var sykefraværet i 2021 på 5,5 %. Det har ikke blitt rapportert om alvorlige arbeidsuhell eller ulykker som har resultert i materielle skader i konsernets datterselskap.

1 av 4



This file is sealed with a digital signature.  
The seal is a guarantee for the authenticity  
of the document.

Document ID:  
CD845B2B5DEC412B9AC37E4E3032A3F1



Årsberetning 2022, Sotra Gruppen AS

Selskapene har som mål å være en arbeidsplass der det råder full likestilling mellom kvinner og menn. Konsernet har en ansettelses- og personalpolicy som skal sikre like muligheter og rettigheter og hindre diskriminering på grunn av kjønn, etnisk bakgrunn, språk, religion og livssyn. Hovedparten av selskapets ansatte arbeider i konsernets verksteder, og tradisjonelt har dette vært miljøer hvor antall kvinner og menn er ujevnt representert.

I konsernet er det totalt 60 ansatte, fordelt med;

|                  |                     |
|------------------|---------------------|
| Administrasjon : | 3 menn og 4 kvinner |
| Produksjon :     | 38 menn og 1 kvinne |
| Salg:            | 13 menn og 1 kvinne |

Det eksisterer ingen lønnsforskjeller mellom menn og kvinner ut ifra stilling.

Arbeidstidsordninger i selskapet følger av de ulike stillinger og er uavhengig av kjønn. Av totalt 60 stillinger, er det 5 deltidstillinger. Disse er alle etter eget ønske fra arbeidstaker og innehas av 0 kvinner og 5 menn.

### Ytre miljø

Selskapet forurensrer ikke det ytre miljø.

### Bærekraftsmål

Sotra Gruppen AS har valgt å fokusere på bærekraftsmål nr. 8 – Anstendig arbeid og økonomisk vekst og bærekraftsmål nr. 12 – Ansvarlig forbruk og produksjon. Det er utarbeidet og påbegynt arbeidet med å iverksette en handlingsplan for å oppnå disse målene. Av tiltak kan nevnes:

- Digitalisering av planleggingsverktøy samt deler av driften for å effektivisere denne.
- Øke kvinneandel i bedriften, både i produksjon og i administrasjon.
- Økt fokus og informasjon om kildesortering av avfall.
- Bidra til økt gjenvinning av materiell og produkter.

### Åpenhetsloven

I forbindelse med innføring av åpenhetsloven er det satt ned en arbeidsgruppe ledet av KHMS-leder og det er avholdt workshop med relevante personer fra ulike deler av organisasjonen. Arbeidsgruppen har utført aktsomhetsvurderinger av ulike virksomhetsområder for å kartlegge risiko og eventuell negativ påvirkning på menneskerettigheter og anstendige arbeidsforhold i selskapets leverandørkjede. En redegjørelse for aktsomhetsvurderinger vil være tilgjengelig på selskapets hjemmeside innen 30. juni 2023.

### Redegjørelse for den regnskapspliktiges fremtidige utvikling.

Sotra Gruppen AS (morselskap)/Norheimsund Eiendom AS (datterselskap)

For eiendoms-/driftselskapet er 100 % av bygningsmassen til selskapet leid ut.

### Konsernet Sotra Gruppen

Styret vurderer starten på 2022 som litt rolig for verkstedsdriften, men utover våren 2022 var det bedring og verkstedsdriften havnet positivt ut på årsbasis og leverte et akseptabelt resultat. Den gode trenden har fortsatt godt inn i 2023. Gjennom kostnadsfokus og utvikling av nye og eksisterende markedsmuligheter vil selskapet kunne opprettholde en forsvarlig driftsmodell gjennom året. Egenkapital og likviditet til verkstedsbedriftene i konsernet er god.

Styret mener at Sotra Anchor & Chain AS er godt posisjonert for tilfredsstillende omsetning og resultat i 2023.

Selskapets start på 2023 underbygger dette da betydelige salg allerede er landet med planlagt levering i inneværende år.

2 av 4



This file is sealed with a digital signature.  
The seal is a guarantee for the authenticity  
of the document.

Document ID:  
CD845B2B5DEC412B9AC37E4E3032A3F1



Årsberetning 2022, Sotra Gruppen AS

Styret mener at med de strategier som er lagt for selskapene, skal dette danne grunnlaget for fortsatt stabil drift, og gi grunnlag for framtidig vekst og resultatforbedring.

## **Redegjørelse for årsregnskapet**

Sotra Gruppen AS (morselskap)

Sotra Gruppen AS sine inntekter er hovedsakelig finans-, adm. driftsinntekter, samt leie fra datterselskapene i gruppen.

## Konsernet Sotra Gruppen

*SOCON - Verkstedene i Sotra Gruppen*

Verkstedene i konsernet har økt sin omsetning, fra kr 57,8 mill. i 2021 til kr 61,3 mill. i 2022.

Selskapenes resultat etter skatt er økt med kr 1,8 mill. til 2,4 mill. i 2022. Både Sotra Contracting AS og SOCON Norheimsund Sveis AS har hatt omsetning ca. på budsjett.

## *Handelsbedriften i Sotra Gruppen*

Sotra Anchor & Chain AS hadde i 2022 en omsetning på kr 138 mill. Dette er en økning på kr 53,3 mill. fra 2021, hvor omsetningen var kr 84,8 mill. Årsresultat etter skatt ble økt med kr 11,4 mill., fra kr 5,4 mill. i 2021 til kr 16,8 mill. i 2022.

Dette kan i stor grad tilskrives intern omorganisering og nødvendig bedriftsutvikling.

## Resultat, kontantstrøm, investeringer, finansiering og likviditet

### Morselskap Sotra Gruppen AS

Omsetningen i morselskapet er økt fra kr 11,8 mill. i 2021 til kr 14,5 mill. i 2022. Årsresultatet etter skatt økte med kr 2,7 mill., fra kr 6,7 mill. i 2021 til kr 9,4 mill. i 2022.

### Konsernet Sotra Gruppen

Totalomsetning for konsernet økte med kr 54,6 mill., fra kr 141,8 mill. i 2021 til kr 196,4 mill. i 2022. Årsresultatet etter skatt var kr 18,6 mill. i 2022. Dette er en økning på 12 mill. i resultatet fra 2021, som var på kr 6,6 mill.

De samlede investeringer i konsernet var kr 6,1 mill. Sotra Contracting har investert kr 0,6 mill., hvorav 0,6 mill. er varige driftsmidler og 0 mill. er immaterielle eiendeler. 4,6 mill. er investert i Sotra Anchor & Chain AS, hvorav 0,7 mill. er varige driftsmidler og 3,9 mill. er immaterielle eiendeler. 0,1 mill. er investert i SOCON Norheimsund Sveis, 0,1 mill. er investert i Norheimsund Eiendom AS og 0,6 mill. i morselskap Sotra Gruppen AS.

Konsernets bankbeholdning var kr 5,4 mill. per 31.12.2022. Konsernets evne til egenfinansiering er tilfredsstillende.

Konsernets kortsiktige gjeld utgjorde pr 31.12.2022 18,3 % av samlet gjeld i konsernet, sammenlignet med 17,6 % pr 31.12.2021. Konsernet kan pr 31.12.2022 nedbetale kortsiktig gjeld med sine mest likvide midler (omløpsmidler-varelager). Ved normal drift vil konsernets evne til å dekke sine løpende forpliktelser være tilfredsstillende.

Totalkapitalen var ved utgangen av året kr 210,8 mill., sammenlignet med kr 203,6 mill. året før. Egenkapitalandelen pr 31.12.2022 var 66 %, sammenlignet med 63 % pr 31.12.2021.

## **Finansiell risiko**

### *Markedsrisiko*

Selskapet er eksponert for endringer i valutakurser, spesielt USD og EUR, da en vesentlig del av selskapets innkjøp og prising er i disse to valutaene. Selskapet har ikke inngått terminkontrakter.

Selskapet er også eksponert mot endringer i rentenivået, da selskapets gjeld har flytende rente.

3 av 4



This file is sealed with a digital signature.  
The seal is a guarantee for the authenticity  
of the document.

Document ID:  
CD845B2B5DEC412B9AC37E4E3032A3F1



Årsberetning 2022, Sotra Gruppen AS

#### *Kreditrisiko.*

Risiko for at kunder ikke har økonomisk evne til å oppfylle sine forpliktelser ansees lav, da det historisk sett har vært lite tap på fordringer. Brutto kreditrisiko på balansedagen utgjør totalt kr 36,2 mill. for konsernet, sammenlignet med kr 32,5 mill. for året før. De opplistede tallene er eksklusive fordringer på konsernselskapene. Det er ikke inngått avtaler om motregning eller andre finansielle instrumenter som minimerer kreditrisikoen.

#### *Likvidetsrisiko.*

Selskapet vurderer likviditeten som tilfredsstillende. Forfallstidspunkt for leverandørfordringer opprettholdes.

#### **Årsresultat og disponering**

Styret foreslår følgende disponering av årsresultat på kr 9 373 157,- i Sotra Gruppen AS

|                             |                |
|-----------------------------|----------------|
| Utbytte                     | kr 7 000 000,- |
| Overføres annen egenkapital | kr 2 373 157,- |

Sotra Gruppen AS's frie egenkapital pr 31.12.2022 var:

|                   |                 |
|-------------------|-----------------|
| Annen egenkapital | kr 27 140 499,- |
|-------------------|-----------------|

Konsernets disponering av årsresultat for 2022;

|                             |                 |
|-----------------------------|-----------------|
| Utbytte                     | kr 7 000 000,-  |
| Overføres annen egenkapital | kr 11 617 436,- |

Konsernets frie egenkapital pr 31.12.2022 var:

|                   |                  |
|-------------------|------------------|
| Annen egenkapital | kr 136 923 937,- |
|-------------------|------------------|

Vindenes, 02.06.2023

I styret  
for Sotra Gruppen AS

.....  
Jarle Vindenes  
Styreleder

.....  
Bjørn Ove Børnes  
Nestleder

.....  
Karl-Ove Vindenes  
Styremedlem

.....  
Terje Landro  
Styremedlem

.....  
Sidsel Vindenes  
Styremedlem

.....  
Rikard T. Ledang  
Daglig leder

4 av 4



This file is sealed with a digital signature.  
The seal is a guarantee for the authenticity  
of the document.

Document ID:  
CD845B2B5DEC412B9AC37E4E3032A3F1



Building a better  
working world

Statsautoriserte revisorer  
Ernst & Young AS

Thormøhlens gate 53 D, 5006 Bergen  
Postboks 6163, 5892 Bergen

Foretaksregisteret: NO 976 389 387 MVA  
Tlf: +47 24 00 24 00

www.ey.no  
Medlemmer av Den norske Revisorforening

## UAVHENGIG REVISORS BERETNING

Til generalforsamlingen i Sotra Gruppen AS

### Konklusjon

Vi har revidert årsregnskapet for Sotra Gruppen AS som består av selskapsregnskapet og konsernregnskapet. Selskapsregnskapet og konsernregnskapet består av balanse per 31. desember 2022, resultatregnskap og kontantstrømpoppstilling for regnskapsåret avsluttet per denne datoen og noter til årsregnskapet, herunder et sammendrag av viktige regnskapsprinsipper.

Etter vår mening oppfylder årsregnskapet gjeldende lovkrav og gir et rettviseende bilde av selskapets og konsernets finansielle stilling per 31. desember 2022 og av deres resultater og kontantstrømmer for regnskapsåret avsluttet per denne datoen i samsvar med regnskapslovens regler og god regnskapsskikk i Norge.

### Grunnlag for konklusjon

Vi har gjennomført revisjonen i samsvar med International Standards on Auditing (ISA-ene). Våre oppgaver og plikter i henhold til disse standardene er beskrevet nedenfor under *Revisors oppgaver og plikter ved revisjonen av årsregnskapet*. Vi er uavhengige av selskapet og konsernet i samsvar med kravene i relevante lover og forskrifter i Norge og *International Code of Ethics for Professional Accountants* (inkludert internasjonale uavhengighetsstandarder) utstedt av International Ethics Standards Board for Accountants (IESBA-reglene), og vi har overholdt våre øvrige etiske forpliktelser i samsvar med disse kravene. Innhentet revisjonsbevis er etter vår vurdering tilstrekkelig og hensiktsmessig som grunnlag for vår konklusjon.

### Øvrig informasjon

Øvrig informasjon omfatter informasjon i selskapets årsrapport bortsett fra årsregnskapet og den tilhørende revisjonsberetningen. Styret og daglig leder (ledelsen) er ansvarlig for den øvrige informasjonen. Vår konklusjon om revisjonen av årsregnskapet dekker ikke den øvrige informasjonen, og vi attesterer ikke den øvrige informasjonen.

I forbindelse med revisjonen av årsregnskapet er det vår oppgave å lese den øvrige informasjonen med det formål å vurdere om årsberetningen inneholder de opplysninger som skal gis i henhold til gjeldende lovkrav og hvorvidt det foreligger vesentlig inkonsistens mellom den øvrige informasjonen og årsregnskapet eller kunnskap vi har opparbeidet oss under revisjonen, eller hvorvidt den tilsynelatende inneholder vesentlig feilinformasjon. Dersom vi konkluderer med at den øvrige informasjonen inneholder vesentlig feilinformasjon eller ikke inneholder de opplysninger som skal gis i henhold til gjeldende lovkrav, er vi pålagt å rapportere det.

Vi har ingenting å rapportere i så henseende, og vi mener at årsberetningen er konsistent med årsregnskapet og inneholder de opplysninger som skal gis i henhold til gjeldende lovkrav.

### Ledelsens ansvar for årsregnskapet

Ledelsen er ansvarlig for å utarbeide årsregnskapet og for at det gir et rettviseende bilde i samsvar med regnskapslovens regler og god regnskapsskikk i Norge. Ledelsen er også ansvarlig for slik intern kontroll som den finner nødvendig for å kunne utarbeide et årsregnskap som ikke inneholder vesentlig feilinformasjon, verken som følge av misligheter eller feil.

Ved utarbeidelsen av årsregnskapet må ledelsen ta standpunkt til selskapets og konsernets evne til fortsatt drift og opplyse om forhold av betydning for fortsatt drift. Forutsetningen om fortsatt drift skal



Building a better  
working world

legges til grunn for årsregnskapet med mindre ledelsen enten har til hensikt å avvike selskapet, konsernet eller virksomheten, eller ikke har noe annet realistisk alternativ.

## Revisors oppgaver og plikter ved revisjonen av årsregnskapet

Vårt mål er å oppnå betryggende sikkerhet for at årsregnskapet som helhet ikke inneholder vesentlig feilinformasjon, verken som følge av misligheter eller feil, og å avgi en revisjonsberetning som inneholder vår konklusjon. Betryggende sikkerhet er en høy grad av sikkerhet, men ingen garanti for at en revisjon utført i samsvar med ISA-ene, alltid vil avdekke vesentlig feilinformasjon. Feilinformasjon kan skyldes misligheter eller feil og er å anse som vesentlig dersom den enkeltvis eller samlet med rimelighet kan forventes å påvirke de økonomiske beslutningene som brukerne foretar på grunnlag av årsregnskapet.

Som del av en revisjon i samsvar med ISA-ene, utøver vi profesjonelt skjønn og utviser profesjonell skepsis gjennom hele revisjonen. I tillegg:

- identifiserer og vurderer vi risikoen for vesentlig feilinformasjon i årsregnskapet, enten det skyldes misligheter eller feil. Vi utformer og gjennomfører revisjonshandlinger for å håndtere slike risikoer, og innhenter revisjonsbevis som er tilstrekkelig og hensiktsmessig som grunnlag for vår konklusjon. Risikoen for at vesentlig feilinformasjon som følge av misligheter ikke blir avdekket, er høyere enn for feilinformasjon som skyldes feil, siden misligheter kan innebære samarbeid, forfalskning, bevisste utelatelser, uriktige fremstillinger eller overstyring av intern kontroll.
- opparbeider vi oss en forståelse av den interne kontrollen som er relevant for revisjonen, for å utforme revisjonshandlinger som er hensiktsmessige etter omstendighetene, men ikke for å gi uttrykk for en mening om effektiviteten av selskapets og konsernets interne kontroll.
- evaluerer vi om de anvendte regnskapsprinsippene er hensiktsmessige og om regnskapsestimaterne og tilhørende noteopplysninger utarbeidet av ledelsen er rimelige.
- konkluderer vi på om ledelsens bruk av fortsatt drift-forutsetningen er hensiktsmessig, og, basert på innhentede revisjonsbevis, hvorvidt det foreligger vesentlig usikkerhet knyttet til hendelser eller forhold som kan skape betydelig tvil om selskapets og konsernets evne til fortsatt drift. Dersom vi konkluderer med at det eksisterer vesentlig usikkerhet, kreves det at vi i revisjonsberetningen henleder oppmerksomheten på tilleggsopplysningene i årsregnskapet, eller, dersom slike tilleggsopplysninger ikke er tilstrekkelige, at vi modifierer vår konklusjon. Våre konklusjoner er basert på revisjonsbevis innhentet frem til datoen for revisjonsberetningen. Etterfølgende hendelser eller forhold kan imidlertid medføre at selskapet og konsernet ikke kan fortsette driften.
- evaluerer vi den samlede presentasjonen, strukturen og innholdet i årsregnskapet, inkludert tilleggsopplysningene, og hvorvidt årsregnskapet gir uttrykk for de underliggende transaksjonene og hendelsene på en måte som gir et rettvise bilde.
- innhenter vi tilstrekkelig og hensiktsmessig revisjonsbevis vedrørende den finansielle informasjonen til enhetene eller forretningsområdene i konsernet for å kunne gi uttrykk for en mening om konsernregnskapet. Vi er ansvarlige for å fastsette strategien for, samt å følge opp og gjennomføre konsernrevisjonen, og vi har et udelt ansvar for konklusjonen på revisjonen av konsernregnskapet.

Vi kommuniserer med styret blant annet om det planlagte omfanget av og tidspunktet for revisjonsarbeidet og eventuelle vesentlige funn i revisjonen, herunder vesentlige svakheter i den interne kontrollen som vi avdekker gjennom revisjonen.

Bergen, 14. juni 2023  
ERNST & YOUNG AS

*Revisjonsberetningen er signert elektronisk*

Eirik Moe  
statsautorisert revisor

Uavhengig revisors beretning - Sotra Gruppen AS 2022

A member firm of Ernst & Young Global Limited

Penneo dokumentnøgle: CTW201SEJD-WEWJE-X7AJP-5B4VP-6ZKPN



# PENNEO

Signaturene i dette dokumentet er juridisk bindende. Dokument signert med "Penneo™ - sikker digital signatur".  
De signerende parter sin identitet er registrert, og er listet nedenfor.

"Med min signatur bekrefter jeg alle datoer og innholdet i dette dokument."

## Eirik Moe

Statsautorisert revisor

På vegne av: Ernst & Young AS

Serienummer: 9578-5994-4-673444

IP: 88.90.xxx.xxx

2023-06-14 19:36:42 UTC



Penneo Dokumentnøkkel: CTWZO-LSEJD-WEWJE-X7AJP-5B4VP-6ZKPN

Dokumentet er signert digitalt, med **Penneo.com**. Alle digitale signatur-data i dokumentet er sikret og validert av den datamaskin-utregnede hash-verdien av det opprinnelige dokument. Dokumentet er låst og tids-stemplet med et sertifikat fra en betrodd tredjepart. All kryptografisk bevis er integrert i denne PDF, for fremtidig validering (hvis nødvendig).

### Hvordan bekrefter at dette dokumentet er originalen?

Dokumentet er beskyttet av ett Adobe CDS sertifikat. Når du åpner dokumentet i

Adobe Reader, skal du kunne se at dokumentet er sertifisert av **Penneo e-signature service <penneo@penneo.com>**. Dette garanterer at innholdet i dokumentet ikke har blitt endret.

Det er lett å kontrollere de kryptografiske beviser som er lokalisert inne i dokumentet, med Penneo validator - <https://penneo.com/validator>