



## ÅRSREGNSKAPET FOR REGNSKAPSÅRET 2017 - GENERELL INFORMASJON

### Enheten

Organisasjonsnummer: 988 409 030  
Organisasjonsform: Aksjeselskap  
Foretaksnavn: ROYAL HOLDING AS  
Forretningsadresse: Sandstuveien 60A  
1184 OSLO

### Regnskapsår

Årsregnskapets periode: 01.01.2017 - 31.12.2017

### Konsern

Mørselskap i konsern: Ja  
Konsernregnskap lagt ved: Ja

### Regnskapsregler

Regler for små foretak benyttet: Nei  
Benyttet ved utarbeidelsen av årsregnskapet til selskapet: Regnskapslovens alminnelige regler  
Benyttet ved utarbeidelsen av årsregnskapet til konsernet: Regnskapslovens alminnelige regler

### Årsregnskapet fastsatt av kompetent organ

Bekreftet av representant for selskapet: Odd Andre Smerud Jensen  
Dato for fastsettelse av årsregnskapet: 15.03.2018

### Grunnlag for avgivelse

År 2017: Årsregnskapet er elektronisk innlevert  
År 2016: Tall er hentet fra elektronisk innlevert årsregnskap fra 2017

*Det er ikke krav til at årsregnskapet m.v. som sendes til Regnskapsregisteret er undertegnet. Kontrollen på at dette er utført ligger hos revisor/enhetens øverste organ. Sikkerheten ivaretas ved at innsender har rolle/rettighet for innsending av årsregnskapet via Altinn, og ved at det bekreftes at årsregnskapet er fastsatt av kompetent organ.*

Brønnøysundregistrene, 08.03.2021



## Resultatregnskap

Beløp i: NOK	Note	2017	2016
<b>RESULTATREGNSKAP</b>			
<b>Inntekter</b>			
Salgsinntekt		2 844 415	3 160 631
<b>Sum inntekter</b>		<b>2 844 415</b>	<b>3 160 631</b>
<b>Kostnader</b>			
Lønnskostnad	8,9	2 395 877	2 227 765
Avskrivning på varige driftsmidler og immaterielle eiendeler		87 300	144 300
Annen driftskostnad	9	336 736	652 215
<b>Sum kostnader</b>		<b>2 819 913</b>	<b>3 024 280</b>
<b>Driftsresultat</b>		<b>24 502</b>	<b>136 351</b>
<b>Finansinntekter og finanskostnader</b>			
Annen finansinntekt		10 125 843	21 887 563
<b>Sum finansinntekter</b>		<b>10 125 843</b>	<b>21 887 563</b>
Annen finanskostnad		70 170	50 655
<b>Sum finanskostnader</b>		<b>70 170</b>	<b>50 655</b>
<b>Netto finans</b>		<b>10 055 673</b>	<b>21 836 908</b>
<b>Ordinært resultat før skattekostnad</b>		<b>10 080 175</b>	<b>21 973 259</b>
Skattekostnad på ordinært resultat	11	118 167	128 168
<b>Ordinært resultat etter skattekostnad</b>		<b>9 962 008</b>	<b>21 845 091</b>
<b>Årsresultat</b>		<b>9 962 008</b>	<b>21 845 091</b>
<b>Overføringer og disponeringer</b>			
Overføringer til/fra annen egenkapital		9 962 008	21 845 091
<b>Sum overføringer og disponeringer</b>		<b>9 962 008</b>	<b>21 845 091</b>



## Balanse

Beløp i: NOK	Note	2017	2016
<b>BALANSE - EIENDELER</b>			
<b>Anleggsmidler</b>			
<b>Immaterielle eiendeler</b>			
<b>Varige driftsmidler</b>			
Driftsløsøre, inventar, verktøy, kontormaskiner og lignende		76 709	210 577
<b>Sum varige driftsmidler</b>		<b>76 709</b>	<b>210 577</b>
<b>Finansielle anleggsmidler</b>			
Investering i datterselskap	3	34 684 951	34 684 951
<b>Sum finansielle anleggsmidler</b>		<b>34 684 951</b>	<b>34 684 951</b>
<b>Sum anleggsmidler</b>		<b>34 761 660</b>	<b>34 895 528</b>
<b>Omløpsmidler</b>			
<b>Varer</b>			
<b>Fordringer</b>			
Kundefordringer	6	251 849	339 451
Andre fordringer		39 989	
<b>Sum fordringer</b>		<b>291 838</b>	<b>339 451</b>
<b>Investeringer</b>			
Markedsbaserte aksjer	4	30 729 215	17 584 297
Markedsbaserte obligasjoner	4		5 290 715
<b>Sum investeringer</b>		<b>30 729 215</b>	<b>22 875 012</b>
<b>Bankinnskudd, kontanter og lignende</b>			
Bankinnskudd, kontanter og lignende	5	414 197	243 331
<b>Sum bankinnskudd, kontanter og lignende</b>		<b>414 197</b>	<b>243 331</b>
<b>Sum omløpsmidler</b>		<b>31 435 250</b>	<b>23 457 794</b>
<b>SUM EIENDELER</b>		<b>66 196 910</b>	<b>58 353 322</b>



## Balanse

Beløp i: NOK	Note	2017	2016
<b>BALANSE - EGENKAPITAL OG GJELD</b>			
<b>Egenkapital</b>			
<b>Innskutt egenkapital</b>			
Selskapskapital	7	9 180 000	9 180 000
Overkurs	12	281	281
<b>Sum innskutt egenkapital</b>		<b>9 180 281</b>	<b>9 180 281</b>
<b>Opptjent egenkapital</b>			
Annen egenkapital	12	38 318 110	28 356 103
<b>Sum opptjent egenkapital</b>		<b>38 318 110</b>	<b>28 356 103</b>
<b>Sum egenkapital</b>		<b>47 498 391</b>	<b>37 536 384</b>
<b>Gjeld</b>			
<b>Langsiktig gjeld</b>			
Utsatt skatt		66 096	102 227
<b>Sum avsetninger for forpliktelser</b>		<b>66 096</b>	<b>102 227</b>
<b>Annen langsiktig gjeld</b>			
Ansvarlig lånekapital	6	7 000 000	10 000 000
<b>Sum annen langsiktig gjeld</b>		<b>7 000 000</b>	<b>10 000 000</b>
<b>Sum langsiktig gjeld</b>		<b>7 066 096</b>	<b>10 102 227</b>
<b>Kortsiktig gjeld</b>			
Leverandørgjeld		39 989	367 073
Betalbar skatt	11	154 298	36 771
Skyldige offentlige avgifter		188 001	184 680
Annen kortsiktig gjeld	6	11 250 135	10 126 187
<b>Sum kortsiktig gjeld</b>		<b>11 632 423</b>	<b>10 714 711</b>
<b>Sum gjeld</b>		<b>18 698 519</b>	<b>20 816 938</b>
<b>SUM EGENKAPITAL OG GJELD</b>		<b>66 196 910</b>	<b>58 353 322</b>



## Konsernets resultatregnskap

Beløp i: NOK	Note	2017	2016
<b>RESULTATREGNSKAP</b>			
<b>Inntekter</b>			
Salgsinntekt	13	116 403 370	128 493 661
<b>Sum inntekter</b>		<b>116 403 370</b>	<b>128 493 661</b>
<b>Kostnader</b>			
Varekostnad		15 740 420	19 294 031
Lønnskostnad	8,9	84 398 989	91 779 756
Avskrivning på varige driftsmidler og immaterielle eiendeler	2	2 791 428	2 967 016
Annen driftskostnad	9	7 658 123	7 369 691
<b>Sum kostnader</b>		<b>110 588 960</b>	<b>121 410 494</b>
<b>Driftsresultat</b>		<b>5 814 410</b>	<b>7 083 167</b>
<b>Finansinntekter og finanskostnader</b>			
Annen finansinntekt		1 933 357	2 004 216
<b>Sum finansinntekter</b>		<b>1 933 357</b>	<b>2 004 216</b>
Annen finanskostnad	14	70 597	28 631
<b>Sum finanskostnader</b>		<b>70 597</b>	<b>28 631</b>
<b>Netto finans</b>		<b>1 862 760</b>	<b>1 975 585</b>
<b>Ordinært resultat før skattekostnad</b>		<b>7 677 170</b>	<b>9 058 752</b>
Skattekostnad på ordinært resultat	11	1 873 095	2 236 241
<b>Ordinært resultat etter skattekostnad</b>		<b>5 804 075</b>	<b>6 822 511</b>
<b>Årsresultat</b>		<b>5 804 075</b>	<b>6 822 511</b>



## Konsernets balanse

Beløp i: NOK	Note	2017	2016
<b>BALANSE - EIENDELER</b>			
<b>Anleggsmidler</b>			
<b>Immaterielle eiendeler</b>			
Utsatt skattefordel	11	196 299	87 625
Goodwill	2	2 719 885	4 079 828
<b>Sum immaterielle eiendeler</b>		<b>2 916 184</b>	<b>4 167 453</b>
<b>Varige driftsmidler</b>			
Driftsløsøre, inventar, verktøy, kontormaskiner og lignende	2,10	2 535 122	4 271 188
<b>Sum varige driftsmidler</b>		<b>2 535 122</b>	<b>4 271 188</b>
<b>Sum anleggsmidler</b>		<b>5 451 306</b>	<b>8 438 641</b>
<b>Omløpsmidler</b>			
<b>Varer</b>			
Varer		75 062	110 629
<b>Sum varer</b>		<b>75 062</b>	<b>110 629</b>
<b>Fordringer</b>			
Kundefordringer	10,13	11 711 338	7 345 234
Andre fordringer	6	1 138 557	941 385
<b>Sum fordringer</b>		<b>12 849 895</b>	<b>8 286 619</b>
<b>Investeringer</b>			
Markedsbaserte aksjer	4		17 584 297
Markedsbaserte obligasjoner	4	30 729 215	5 290 715
<b>Sum investeringer</b>		<b>30 729 215</b>	<b>22 875 012</b>
<b>Bankinnskudd, kontanter og lignende</b>			
Bankinnskudd, kontanter og lignende	5	8 135 429	14 833 428
<b>Sum bankinnskudd, kontanter og lignende</b>		<b>8 135 429</b>	<b>14 833 428</b>
<b>Sum omløpsmidler</b>		<b>51 789 601</b>	<b>46 105 688</b>
<b>SUM EIENDELER</b>		<b>57 240 907</b>	<b>54 544 329</b>



## Konsernets balanse

Beløp i: NOK	Note	2017	2016
<b>BALANSE - EGENKAPITAL OG GJELD</b>			
<b>Egenkapital</b>			
<b>Innskutt egenkapital</b>			
Selskapskapital	7,12	9 180 000	9 180 000
Overkurs	12	281	281
<b>Sum innskutt egenkapital</b>		<b>9 180 281</b>	<b>9 180 281</b>
<b>Opptjent egenkapital</b>			
Annen egenkapital	12	12 513 274	6 709 199
<b>Sum opptjent egenkapital</b>		<b>12 513 274</b>	<b>6 709 199</b>
<b>Sum egenkapital</b>		<b>21 693 555</b>	<b>15 889 480</b>
<b>Gjeld</b>			
<b>Langsiktig gjeld</b>			
<b>Annen langsiktig gjeld</b>			
Ansvarlig lånekapital	6	7 000 000	10 000 000
<b>Sum annen langsiktig gjeld</b>		<b>7 000 000</b>	<b>10 000 000</b>
<b>Sum langsiktig gjeld</b>		<b>7 000 000</b>	<b>10 000 000</b>
<b>Kortsiktig gjeld</b>			
Leverandørgjeld		3 778 503	2 784 205
Betalbar skatt	11	1 981 769	1 914 522
Skyldige offentlige avgifter		11 193 804	11 827 169
Annen kortsiktig gjeld	6	11 593 276	12 128 953
<b>Sum kortsiktig gjeld</b>		<b>28 547 352</b>	<b>28 654 849</b>
<b>Sum gjeld</b>		<b>35 547 352</b>	<b>38 654 849</b>
<b>SUM EGENKAPITAL OG GJELD</b>		<b>57 240 907</b>	<b>54 544 329</b>




## ROYAL HOLDING KONSERN

Konsernregnskapet for 2017 inneholder

- Årsberetning
- Resultat for konsern og morselskap
- Balanse for konsern og morselskap
- Kontantstrøm for konsern og morselskap
- Noter

CD AVANT




## Årsberetning Royal Holding AS og Konsern

### *Virksomheten*

Royal Holding AS er morselskap i konsern. Konsernets virksomhet er basert på leveranse av renholdstjenester til offentlig og privat næringsliv med hovedmarked Oslo. Morselskapet er holdingselskap med hovedsakelig fokus på forvaltning av datterselskaper, samt investeringer av overskuddslikviditet.

Ved årsslutt består konsernet av:



Figur 1: Konsernselskaper 31.12

Selskapets forretningsadresse er i Oslo.

### *Rettvisende oversikt over utvikling og resultat*

Konsernet har hatt en omsetningsnedgang på 9,3%. Nedgangen skyldes omsetningsmessig store avganger i 2017. Resultatgraden er på 4,9% mot 5,2% forrige år. Likviditeten i konsernet anses av styret som å være meget god og utviklingen i omsetning, resultatgrad og egenkapitalandel er som forventet.

Vi gikk inn i 2017 med usikkerhet knyttet til fornyelser av eksisterende avtaler, samt markedssituasjonen for øvrig. 2018 i er likhet med 2017 usikker. Det forventes fortsatt stor kundeturnover, men styret forventer en mindre oppgang i total omsetning.

Når det gjelder resultatgrad i konsernet forventes denne å ligge i intervallet 4,0-5,0 kommende periode. Vi ser ikke nye faste kostnader som vil belaste regnskapet i 2018 og dette tilsvarer samme nivå. I tillegg forventes likviditetssituasjonen å ytterligere bedres da det ikke er forventet større investeringer som påvirker likviditeten i vesentlig grad i 2018.

Styret mener at årsregnskapet og konsernregnskapet gir ett rettvisende bilde av selskapets og konsernets eiendeler og gjeld, finansielle stilling og resultat.

### *Fremtidig utvikling*

Konsernets utvikling har historisk vært formidabel. Volumøkningene har vært knyttet til inngåelse av større og mindre kontrakter i privat og offentlig næringsliv, samt oppkjøp. For konsernet som helhet har det de siste tre år vært en berg og dalbane når man måler etter omsetning. Variasjonene i omsetning har direkte sammenheng med avslutning og oppstart av betydelige avtaler.

Styret forventer fortsatt sterk konkurranse i markedet og samtidig fortsatt konsolidering av mellomstore aktører. I første kvartal 2018 har Royal Holding AS inngått avtale med Total Renhold AS om kjøp av aksjene i selskapet og en etterfølgende fusjon. Omsetningen i det sammenslåtte selskapet anslås for 2018 å være i området 150-160 mill kr.

Selskapet er direkte avhengig av driftsselskapet i forhold til videreføring av investeringsaktiviteter. Styret har ingen planer om å endre risikoprofil knyttet til selskapets investeringer. Det vil imidlertid fortsatt fortas løpende vurderinger av potensielle oppkjøpskandidater i aktuelle kjernebransjen og tilstøtende tjenesteområder.

## Årsberetning Royal Holding AS og Konsern

### *Sentrale risikoer og usikkerhetsfaktorer*

Bransjen har historisk hatt ett dårlig rykte og tilliten fra kundesegmentet er lav. De offentlige ordningene som de senere år er innført vil trolig på sikt sikre en mer sammenlignbar konkurransesituasjon. Her nevnes allmenngjøring av renholdstariff og offentlig godkjenningsordning for renholdsvirksomheter som var gjeldende fra 1.12.2012.

Fokuset fra det offentlige vil på sikt sikre en mer forutsigbar konkurranse, men styret anser risiko på kort sikt for å være knyttet til potensielle forskjeller i kostnadsnivå mellom de selskaper som oppfyller kravene og de som ikke gjør det. Vi ser imidlertid på mellomlang sikt disse ordninger som positive for driftsselskapet, og mener dette kan sikre langsiktighet i en mer oversiktlig bransjesituasjon.

De offentlige ordningene har pr dags dato ennå ikke oppnådd sitt fulle potensiale og det var avslutningsvis i 2014 varslet økt kontroll med selskaper som ikke har oppnådd godkjenning. Disse kontrollene har ikke fått full effekt ennå og styret ser at det fortsatt er en lang vei å gå for å sikre legitimitet i bransjen. Styret vil støtte ethvert tiltak som sikrer lovlighet og påser seriøsitet blant bransjeaktørene (store og små).

Royal Renhold er godkjent renholdsvirksomhet via Arbeidstilsynet. Opprettholdelse av denne godkjenningen er avgjørende for selskapet.

### *Finansiell risiko*

Styret har vurdert finansielle risikoelementer knyttet til selskapet og konsernet. Markedsrisiko og kredittrisiko er vurdert som de viktigste elementer, men slik markedsposisjonen i selskapet anses disse som lite tilstedeværende.

Turbulensen som var i 2016 knyttet til oljenæringen har ikke hatt effekter på vårt driftsselskap, men finansmarkedene varsler i tiden fremover noe økte renter. Dette vil ikke påvirke vårt driftsselskap direkte, men vil kunne ha en avkjølende effekt på markedet. Vi vil uansett overvåke situasjonen nøye og iverksette tiltak om nødvendig. Tap på fordringer har de seneste årene har vært uvesentlig og styret anser det derfor ikke nødvendig på dette tidspunkt med ekstra tiltak.

Kort oppsummert anses risiko knyttet til marked, kreditt og likviditet i forhold til finansielle forhold som lav.

### *Forskning og utvikling*

Konsernet og selskapet har ingen kostnader knyttet til forskning og utvikling. Driftsselskapenes bransje er svært konservativ og utvikling skjer i tråd med markedets behov. Dette endres svært lite og er tilnærmet uendret siste 10 år.

### *Fortsatt drift*

Styret bekrefter at det i morselskapet er grunnlag for fortsatt drift og at alle forutsetninger er vurdert. Det er videre ingen indikasjoner på at fortsatt drift forutsetningen ikke kan legges til grunn for noen av datterselskapene. Basert på dette er årsregnskapet satt opp under forutsetning om fortsatt drift. Det bekreftes herved at forutsetningen for fortsatt drift er tilstede.

## Årsberetning Royal Holding AS og Konsern

### Resultatdisponering

Etter styrets oppfatning gir fremlagt resultatregnskap og balanse med noter uttrykk for virksomhetens resultat for året og økonomiske stilling ved årsskiftet. Årsresultatet i Royal Holding AS er i sin helhet overført annen egenkapital.

### Arbeidsmiljø

I en bransje preget av høyt sykefravær, arbeider vi målrettet for å begrense fraværet. Historisk fravær som følge av sykdom er i selskapet lavt målt mot bransjetall. Dette anser styret som tilfredsstillende.

Det har ikke forekommet eller blitt rapportert alvorlige arbeidsuhell eller ulykker i løpet av året, som har resultert i store personskader eller skader på materiell.

Arbeidsmiljøet betraktes i selskap og konsern som godt, og det iverksettes løpende tiltak for forbedringer.

### Likestilling og diskriminering

Andelen kvinner i den totale arbeidsstokken utgjør ca 38%, i morselskapet er 33,3% kvinner. Styret i morselskapet er opptatt av at kvinneandelen skal økes og ved like kvalifiserte søkere vil kvinner foretrekkes. Videre har selskapet og konsernet har som policy at arbeid av lik verdi skal gi lik lønn.

Konsernselskapene arbeider aktivt, målrettet og planmessig for likestilling innenfor virksomheten. Ved rekruttering, både internt og eksternt prioriteres personlige kvalifikasjoner fremfor kjønn, det underrepresenterte kjønn vil i større grad bli oppfordret til å søke. På denne måte vil konsernselskapene forsøke å øke kvinneandel i de stillingskategorier hvor denne er særskilt lav.


Konsernselskapene har iverksatt tiltak i internkontroll for å sikre at direkte eller indirekte diskriminering på grunn av etnisitet, nasjonal opprinnelse, avstamning, hudfarge, språk, religion eller livssyn ikke forekommer.

### Ytre miljø

Selskapets virksomhet er ikke regulert av konsesjoner eller pålegg. Dette gjelder også konsernet. Konsernet eller selskapet forurenser ikke det ytre miljø mer enn hva som kan anses vanlig i bransjen.

Konsernets driftsselskap Royal Renhold AS er sitt samfunnsansvar bevisst og er Svanemerket og Miljøfyrtårn.


Oslo, 15. mars 2018




Arne Jensen



Anne S. Jensen



Marita K. Smerud



Odd Andre S. Jensen



## Royal Holding Konsern Resultatregnskap

Mor		Beløp i NOK	Note	Konsern	
2016	2017 Note			2017	2016
		<b>DRIFTSINNTEKTER</b>			
3 160 631	2 844 415	Salgsinntekter	13	116 403 370	128 493 661
		<b>DRIFTSKOSTNADER</b>			
-	-	Varekostnader		15 740 420	19 294 031
2 227 765	2 395 877	8,9 Lønnskostnader	8,9	84 398 989	91 779 756
144 300	87 300	Avskrivninger	2	2 791 428	2 967 016
-	-	Nedskrivning driftsmidler	2	-	-
652 215	336 736	9 Andre driftskostnader	9	7 658 123	7 369 691
3 024 280	2 819 913	<b>Sum driftskostnader</b>		<b>110 588 960</b>	121 410 494
136 351	24 502	<b>DRIFTSRESULTAT</b>		<b>5 814 410</b>	7 083 167
		<b>Finansinntekter og finanskostnader</b>			
21 887 563	10 125 843	Finansinntekter		1 933 357	2 004 216
50 655	70 170	14 Finanskostnader	14	70 597	28 631
21 836 908	10 055 673	<b>Netto finansposter</b>		<b>1 862 760</b>	1 975 585
21 973 259	10 080 175	<b>ORDINÆRT RESULTAT FØR SKATT</b>		<b>7 677 170</b>	9 058 752
128 168	118 167	11 Skattekostnad på ordinært resultat	11	1 873 095	2 236 241
21 845 091	9 962 008	<b>ÅRSRESULTAT</b>		<b>5 804 075</b>	6 822 511
		<b>DISPONERING AV ÅRSRESULTAT</b>			
-	-	Avsatt til utbytte			
-	-	Avgitt konsernbidrag netto			
21 845 091	9 962 008	Overført fra/til annen egenkapital			
21 845 091	9 962 008	<b>Total disponering</b>			



## Royal Holding Konsern Balanse - eiendeler

Mor		Note	Beløp i NOK	Note	Konsern	
2 016	2 017				2 017	2 016
<b>ANLEGGSMIDLER</b>						
<b>Immaterielle eiendeler</b>						
-	-	11	Utsatt skattefordel	11	196 299	87 625
-	-		Goodwill	2	2 719 885	4 079 828
-	-		Sum immaterielle eiendeler		2 916 184	4 167 453
<b>Varige driftsmidler</b>						
-	-		Tomter, bygninger og fast eiendom	2	-	-
-	-		Andre varige driftsmidler	2,10	250 793	250 793
210 577	76 709		Inventar, utstyr og biler	2,10	2 284 329	4 020 395
210 577	76 709		Sum varige driftsmidler		2 535 122	4 271 188
<b>Finansielle anleggsmidler</b>						
34 684 951	34 684 951	3	Investering i konsernselskaper	3	-	-
34 684 951	34 684 951		Sum finansielle anleggsmidler		-	-
34 895 528	34 761 660		Sum anleggsmidler		5 451 306	8 438 641
<b>OMLØPSMIDLER</b>						
-	-		Varer		75 062	110 629
<b>Fordringer</b>						
339 451	251 849	6	Kundefordringer	10,13	11 711 338	7 345 234
-	39 989		Andre fordringer	6	1 138 557	941 385
-	-	6	Fordring konsernselskaper		-	-
339 451	291 838		Sum fordringer		12 849 895	8 286 619
17 584 297	-	4	Markedsbaserte aksjer	4	-	17 584 297
5 290 715	30 729 215	4	Andre aksjer og obligasjoner	4	30 729 215	5 290 715
22 875 012	30 729 215		Sum kortsiktige plasseringer		30 729 215	22 875 012
243 331	414 197	5	Bankinnskudd, kontanter og lignende	5	8 135 429	14 833 428
23 457 794	31 435 250		Sum omløpsmidler		51 789 601	46 105 688
58 353 322	66 196 910		SUM EIENDELER		57 240 907	54 544 329



**Royal Holding Konsern**  
**Balanse - egenkapital og gjeld**

Mor		Beløp i NOK	Note	Konsern	
2016	2017 Note			2017	2016
<b>EGENKAPITAL</b>					
<b>Innskutt egenkapital</b>					
9 180 000	9 180 000	7 Aksjekapital	7.12 9 180 000	9 180 000	
281	281	12 Overkursfond	12 281	281	
<b>Opptjent egenkapital</b>					
28 356 103	38 318 110	12 Annen egenkapital	12 12 513 274	6 709 199	
<b>37 536 384</b>	<b>47 498 391</b>	<b>Sum egenkapital</b>	<b>21 693 555</b>	<b>15 889 480</b>	
<b>GJELD</b>					
102 227	66 096	Utsatt skatt	-	-	
-	-	14 Gjeld til kredittinstitusjoner	14 -	-	
10 000 000	7 000 000	6 Annen langsiktig gjeld	6 7 000 000	10 000 000	
<b>10 000 000</b>	<b>7 000 000</b>	<b>Sum langsiktig gjeld</b>	<b>7 000 000</b>	<b>10 000 000</b>	
<b>Kortsiktig gjeld</b>					
367 073	39 989	Leverandørgjeld	3 778 503	2 784 205	
36 771	154 298	11 Betalbar skatt	11 1 981 769	1 914 522	
184 680	188 001	Skyldige offentlige avgifter	11 193 804	11 827 169	
-	-	6 Utbytte/konsernbidrag	-	-	
10 126 187	11 250 135	6 Annen kortsiktig gjeld	6 11 593 276	12 128 953	
<b>10 714 711</b>	<b>11 632 423</b>	<b>Sum kortsiktig gjeld</b>	<b>28 547 352</b>	<b>28 654 849</b>	
<b>20 816 938</b>	<b>18 698 519</b>	<b>Sum gjeld</b>	<b>35 547 352</b>	<b>38 654 849</b>	
<b>58 353 322</b>	<b>66 196 910</b>	<b>SUM EGENKAPITAL OG GJELD</b>	<b>57 240 907</b>	<b>54 544 329</b>	

**Royal Holding konsern  
kontantstrømoppstilling**

Mor		Beløp i NOK	Konsern	
2016	2017		2017	2016
		<b>Kontantstrøm fra operasjonelle aktiviteter</b>		
21 973 259	10 080 175	Resultat før skattekostnad	7 677 170	9 058 752
-10 674	-36 771	Periodens betalte skatt	-1 914 522	-2 716 502
-435 000	-18 432	Gevinst/tap ved salg av anleggsmidler	-59 497	-25 050
144 300	87 300	Ordinære avskrivninger	2 791 428	2 967 016
-	-	Endring varelager	35 567	42 049
-	-	Nedskrivning anleggsmidler	-	-
-1 875 012	-1 875 466	Resultatført avkastning på investering	-1 875 466	-1 875 012
-219 130	87 602	Endring i kundefordringer	-4 366 104	-1 679 740
367 073	-327 084	Endring i leverandørgjeld	994 298	-1 423 025
2 472 227	1 087 280	Endring i andre tidsavgrensningsposter	-1 366 212	-4 898 094
22 417 043	9 084 604	<b>Netto kontantstr. fra operasjon. aktiviteter</b>	<b>1 916 662</b>	<b>-549 606</b>
		<b>Kontantstrømmer fra investeringsaktiviteter</b>		
775 000	65 000	Innbetalinger ved salg av varige driftsmidler	700 855	2 216 792
-	-	Utbetalinger ved kjøp av varige driftsmidler	-336 778	-473 606
-	-	Konserneffekt av oppkjøp/konsernendr.	-	-
396 028	-	Ut/inn av aksjer og andeler i andre foretak	-	-
500 000	32 489 405	Innbetalinger ved salg av andre investeringer	32 489 405	500 000
-21 000 000	-38 468 143	Utbetalinger ved kjøp av andre investeringer	-38 468 143	-21 000 000
-19 328 972	-5 913 738	<b>Netto kontantstr. fra investeringsaktiviteter</b>	<b>-5 614 661</b>	<b>-18 756 814</b>
		<b>Kontantstrømmer fra finansieringsaktiviteter</b>		
-	-	Innbetalinger ved opptak av ny langsiktig gjeld	-	-
-	-	Utbetaling ved obligasjon	-	-
-	-	Innbetaling av egenkapital	-	-
-5 228 984	-3 000 000	Utbetalinger ved nedbetaling av langsiktig gjeld	-3 000 000	-5 228 984
-	-	Utbetalinger av utbytte	-	-
-5 228 984	-3 000 000	<b>Netto kontantstr. fra finansieringsaktiviteter</b>	<b>-3 000 000</b>	<b>-5 228 984</b>
-2 140 913	170 866	<b>Nto endring i kontanter og kontantekv.</b>	<b>-6 697 999</b>	<b>-24 535 404</b>
2 384 244	243 331	Beholdning pr 01.01.	14 833 428	39 368 832
243 331	414 197	Beholdning pr 31.12.	8 135 429	14 833 428
-2 140 913	170 866	<b>Nto endring</b>	<b>-6 697 999</b>	<b>-24 535 404</b>



## Royal Holding konsern noter

### Note 1 Regnskapsprinsipper

Årsregnskapet er satt opp i samsvar med regnskapsloven og god regnskapsskikk.

#### **Konsolidering**

Konsernregnskapet inkluderer selskaper som Royal Holding AS har bestemmende innflytelse over. Bestemmende innflytelse oppnås normalt når konsernet eier mer enn 50% av aksjene i selskapet, og konsernet er i stand til å utøve faktisk kontroll over selskapet.

Transaksjoner og mellomværende mellom selskapene i konsernet er eliminert. Konsernregnskapet er utarbeidet etter ensartede prinsipper, ved at datterselskapet følger de samme regnskapsprinsipper som morselskapet.

Tilknyttede selskaper er vurdert etter kostmetoden i konsernregnskapet og testes for nedskrivning.

#### **Driftsinntekter**

Inntektsføring ved salg av varer skjer på leveringstidspunktet. Tjenester inntektsføres etter hvert som de leveres

#### **Omløpsmidler/kortsiktig gjeld**

Omløpsmidler og kortsiktig gjeld omfatter normalt poster som forfaller til betaling innen ett år etter balansedagen, samt poster som knytter seg til varekretsløpet. Omløpsmidler vurderes til laveste verdi av anskaffelseskost og antatt virkelig verdi.

#### **Anleggsmidler/Langsiktig gjeld**

Anleggsmidler omfatter eiendeler bestemt til varig eie og bruk. Anleggsmidler er vurdert til anskaffelseskost. Varige driftsmidler balanseføres og avskrives over driftsmiddelets økonomiske levetid. Varige driftsmidler nedskrives til gjenvinnbart beløp ved verdifall som forventes ikke å være forbigående. Gjenvinnbart beløp er det høyeste av netto salgsverdi og verdi i bruk. Verdi i bruk er nåverdi av fremtidige kontantstrømmer knyttet til eiendelen. Nedskrivningen reverseres når grunnlaget for nedskrivningen ikke lenger er tilstede.

#### **Valuta**

Pengeposter i utenlandsk valuta vurderes etter kursen ved regnskapsårets slutt

#### **Fordringer**

Kundefordringer og andre fordringer oppføres til pålydende etter fradrag for avsetning til forventet tap. Avsetning til tap gjøres på grunnlag av individuell vurdering av de enkelte fordringer. I tillegg gjøres det for øvrige kundefordringer en uspesifisert avsetning for å dekke antatt tap.

#### **Skatt**

Skatteskostnaden i resultatregnskapet omfatter både periodens betalbare skatt og endring i utsatt skatt. Utsatt skatt er beregnet med 23% på grunnlag av de midlertidige forskjeller som eksisterer mellom regnskapsmessige og skattemessige verdier, samt ligningsmessig underskudd til fremføring ved utgangen av regnskapsåret. Skatteøkende og skattereduserende midlertidige forskjeller som reverserer eller kan reversere i samme periode er utlignet og nettoført. Utsatt skatt på merverdier i forbindelse med oppkjøp av datterselskap blir ikke utlignet. Betalbar skatt er beregnet med 24%.



## Royal Holding konsern noter

### Datterselskap/tilknyttet selskap

Datterselskapet og tilknyttede selskaper vurderes etter kostmetoden i selskapsregnskapet. Investeringen er vurdert til anskaffelseskost for aksjene med mindre nedskrivning har vært nødvendig. Det er foretatt nedskrivning til virkelig verdi når verdifall skyldes årsaker som ikke kan antas å være forbigående og det må anses nødvendig etter god regnskapsskikk. Nedskrivninger er reversert når grunnlaget for nedskrivning ikke lenger er til stede.

Utbytte konsernbidrag og andre utdelinger er inntektsført samme år som det er avsatt i datterselskapet. Overstiger utbytte/ konsernbidraget andel av tilbakeholdt resultat etter kjøpet, representerer den overskytende del tilbakebetaling av investert kapital, og utdelingene er fratrukket investeringens verdi i balansen til morselskapet.

### Kortsiktige plasseringer

Kortsiktige plasseringer (aksjer og andeler vurdert som omløpsmidler) vurderes til laveste av anskaffelseskost og virkelig verdi på balansedagen. Mottatt utbytte og andre utdelinger fra selskapene inntektsføres som annen finansinntekt.

### Pensjoner

Pensjonsforpliktelser finansiert over driften er beregnet og kostnadsført over driften i henhold til reglene for små foretak. Pensjonspremien anses som pensjonskostnad og klassifiseres sammen med lønnskostnader.

### Kontantstrømoppstilling

Kontantstrømoppstillingen er utarbeidet etter den indirekte metode. Kontanter og kontantekvivalenter omfatter kontanter, bankinnskudd og andre kortsiktige, likvide plasseringer.

## Note 2 Anleggsmidler

### Morselskap

	Goodwill	Kunst	Andre	Eiendom	Totalt
Anskaffelseskost 1.1.	-	-	352 977	-	352 977
Tilgang i året	-	-	-	-	-
Korrigert inngangsverdi	-	-	-	-	-
Avgang og utrangering	-	-	118 068	-	118 068
Anskaffelseskost 31.12.	-	-	234 909	-	234 909
Akkumulerte avskrivninger IB	-	-	142 400	-	142 400
Akk avskrivninger solgte driftsmidler	-	-	71 500	-	71 500
Akkumulerte avskrivninger UB	-	-	158 200	-	158 200
Balanseført verdi 31.12.	-	-	76 709	-	76 709
Årets avskrivninger	-	-	87 300	-	87 300
Årets nedskrivninger	-	-	-	-	-
Økonomisk levetid	10 år		5-10 år		
Avskrivningsplan	Lineær		Lineær		



## Royal Holding konsern noter

### Konsern

	Goodwill	Kunst	Andre	Eiendom	Totalt
Anskaffelseskost 1.1.	29 639 274	250 793	10 780 347	-	40 670 414
Tilgang i året	-	-	336 778	-	336 778
Korrigert inngangsverdi	-	-	-	-	-
Avgang og utrangering	-	-	2 095 708	-	2 095 708
Anskaffelseskost 31.12.	29 639 274	250 793	9 021 417	-	38 911 484
Akkumulerte avskrivninger IB	25 559 447	-	6 759 951	-	32 319 398
Akkumulerte avskrivninger solgte driftsmidler	-	-	1 454 349	-	1 454 349
Akkumulerte avskrivninger UB	26 919 390	-	6 737 087	-	33 656 477
Balansført verdi 31.12.	2 719 884	250 793	2 284 330	-	5 255 007
Årets avskrivninger	1 359 943	-	1 431 485	-	2 791 428
Årets nedskrivninger	-	-	-	-	-
Økonomisk levetid	10 år		5-10 år		
Avskrivningsplan	Lineær		Lineær		

### Note 3 Datterselskap

Fortegnelse over datterselskap i Royal Holding AS pr 31.12:

Datterselskap	Ansk. Tidspunkt	Førr.kontor	Eierandel	Stemmeand.
Royal Renhold AS	31.05.2007	Oslo	100 %	100 %

Av konkurransemessige grunner er ikke totale anskaffelseskostnader oppgitt i note. Styret anser det som tilstrekkelig hva som er oppgitt i årsregnskapet for øvrig. Styrets har gjennomført en balansert vurdering av bokførte verdier pr 31.12. og anser det ikke nødvendig med nedskrivning pr dette tidspunkt utover de betraktninger og vurderinger som er gjort før årsslutt.

Resultat og egenkapital døtre:

Selskap	Resultat e. skatt	Egenkapital
Royal Renhold AS	kr 5 402 009	kr 6 160 230



## Royal Holding konsern noter

### Note 4 Andre plasseringer

Royal Holding har til hensikt å reinvestere overskuddslikviditet for å spre risiko samt å maksimere inntjening til eierne.

Investeringer pr 31.12	Investering	Nedskrivning	Reslutatføring	Bokført 31.12
DNB Private Banking	30 000 000	-	729 215	30 729 215
<b>TOTALT</b>	<b>30 000 000</b>		<b>729 215</b>	<b>30 729 215</b>

### Note 5 Bankinnskudd

Mor			Konsern	
2016	2017		2017	2016
84 783	100 130	Bundne skattetrekksmidler	2 466 819	2 424 398

### Note 6 Fordringer og gjeld - foretak i samme konsern

Mor			Konsern	
2016	2017		2017	2016
339 451	251 849	Andre fordringer til foretak i konsern	-	-
10 267 073	11 000 000	Annen kortsiktig gjeld til foretak i konsern	-	-
10 000 000	7 000 000	Ansvarlig lånekapital	7 000 000	10 000 000
-	-	Gjeld til aksjonær	-	-
-	-	Fordringer på nærstående	-	-

Viderefakturering av utførte tjenester av ansatte i Holding gjennomføres på markedsbaserte vilkår. Utover dette er det ingen transaksjoner med nærstående parter.

### Note 7 Antall aksjer, aksjeeiere mv.

Aksjekapitalen i Royal Holding AS består av 9.000.000 aksjer NOK 1,02.

Det er to aksjeklasser med følgende aksjonærfordeling pr 31.12.:

	A-aksjer	B-aksjer	Totalt	Eierandel
Arne Andre Håkon Jensen	3 060 000		3 060 000	34 %
Odd Andre S. Jensen	720 000	2 340 000	3 060 000	34 %
Marita K. Smerud	720 000	2 160 000	2 880 000	32 %
<b>Totalt</b>	<b>4 500 000</b>	<b>4 500 000</b>	<b>9 000 000</b>	<b>100 %</b>

Alle aksjer er stemmeberettigede.



## Royal Holding konsern noter

### Note 8 OTP

Selskapet og konsernet er pliktig å ha tjenstepensjon etter lov om obligatorisk tjenstepensjon. Ordningen var virksam fra 1.7.2006 og oppfyller kravene i lov om tjenstepensjon.

Alle ansatte med stillingsbrøk over 20% som er fylt 18 år og ansettelsesperiode over 12 måneder er innmeldt i ordningen. Ordningen er elektronisk innrapporter månedlig etterskuddsvis.

### Note 9 Lønnskostnader

Mor			Konsern	
2016	2017		2017	2016
1 780 385	2 002 669	Lønn	70 514 863	77 323 594
289 524	307 706	Arbeidsgiveravgift	10 473 347	11 486 583
170 090	192 302	Pensjonskostnader	2 649 191	2 617 916
-12 234	-106 800	Andre lønnsrelaterte ytelser	761 588	351 663
<b>2 227 765</b>	<b>2 395 877</b>	<b>Sum</b>	<b>84 398 989</b>	<b>91 779 756</b>
3	3		240	250

Kostnadsført honorar til revisjon eks mva utgjør i 2017 NOK 20.100,- i morselskapet og NOK 92.700,- totalt for konsernet. Det er i samme periode kostnadsført NOK 1.800,- i bistand.

Lønn til ledende og nærstående personer med ansettelsesforhold i selskapsstrukturen:

Funksjon	Navn	Lønn	Aga	Annet	Totalt
Styreformann	Arne Jensen	681 019	96 024	115 586	892 629
Styremedlem	Odd A. Jensen	648 851	91 488	55 227	795 566
Styremedlem	Marita Smerud	648 851	91 488	24 747	765 086

Marita Smerud er styremedlem og daglig leder i Royal Holding AS. Daglig leder har ingen avtalefestede godtgørelser (bonus eller lignende) utover lønn.

### Note 10 Pantstillelser og garantier mv.

Pant i kundefordringer	11 711 338
Pant i driftstilbehør	1 500 000



## Royal Holding konsern noter

Note 11	Skatt				
	Mor		Konsern		
	2016	2017	2017	2016	
	36 771	154 298	Betalbar skatt på årets resultat	1 981 769	1 914 521
	91 397	-36 131	Endring utsatt skatt	-108 674	321 719
	128 168	118 167	Årets totale skattekostnad	1 873 095	2 236 240
<i>Avstemming av skattekost mot ordinært resultat</i>					
		118 167	Årets totale skattekostnad	1 873 095	
		-2 419 242	24% av resultat før skatt	-1 842 521	
		<u>-2 301 075</u>	Differanse på grunn av permanente forskjeller	<u>30 574</u>	
<i>Betalbar skatt i skattekostnad fremkommer slik:</i>					
	2016	2017	2017	2016	
	21 973 259	10 080 175	Resultat før skattekostnad	7 677 170	9 058 752
	-21 585 058	-9 558 802	Permanente forskjeller	-1 282 718	-1 560 704
	-241 117	121 534	Endring i midlertidige forskjeller	502 975	-1 162 405
	-	-	Konsernforsjell avskrivninger	1 359 943	1 359 943
	-	-	Konsernforsjell driftsmidler	-	-37 499
	-	-	Fremførbart underskudd	-	-
	-	-	Konsernbidrag	-	-
	147 084	642 907	Grunnlag betalbar skatt	8 257 370	7 658 087
	36 771	154 298	Skatt 24% som utgjør betalbar skatt	1 981 769	1 914 521
<i>Betalbar skatt i balansen fremkommer slik:</i>					
	2016	2017	2017	2016	
	21 973 259	10 080 175	Resultat før skattekostnad	7 677 170	9 058 752
	-21 585 058	-9 558 802	Permanente forskjeller	-1 282 718	-1 560 704
	-241 117	121 534	Endring i midlertidige forskjeller	502 975	-1 162 405
	-	-	Konsernforsjell avskrivninger	1 359 943	1 359 943
	-	-	Konsernforsjell driftsmidler	-	-37 499
	-	-	Fremførbart underskudd	-	-
	-	-	Konsernbidrag	-	-
	147 084	642 907	Grunnlag betalbar skatt	8 257 370	7 658 087
	36 771	154 298	Skatt 24% som utgjør betalbar skatt	1 981 769	1 914 521



## Royal Holding konsern noter

Spesifikasjon av grunnlag for utsatt skatt

2016	2017		2017	2016
408 908	287 375	Anleggsmidler	-679 604	-158 163
-	-	Omløpsmidler	-100 000	-100 000
-	-	Gevinst og taps konto	-73 870	-92 338
408 908	287 375	Sum forskjeller som utlignes	-853 474	-350 501
-	-	Aksjer	-	-
-	-	Sum andre poster	-	-
408 908	287 375	Sum spesifikasjon midlertidige forskjeller	-853 474	-350 501
102 227	66 096	Utsatt skattefordel/Utsatt skatt	-196 299	-87 625

### Note 12 Egenkapital

Morselskap:	Aksjekapital	Overkurs	Udekket tap	Annen EK	Sum
Egenkapital 1.1.	9 180 000	281	-	28 356 103	37 536 384
Kapitalforhøyelse	-	-	-	-	-
Utbytte	-	-	-	-	-
Konsernbidrag	-	-	-	-	-
Årets resultat	-	-	-	9 962 007	9 962 007
Egenkapital 31.12.	9 180 000	281	-	38 318 110	47 498 391

Konsern:	Aksjekapital	Overkurs	Udekket tap	Annen EK	Sum
Egenkapital 1.1.	9 180 000	281	-	6 709 199	15 889 480
Kapitalforhøyelse	-	-	-	-	-
Utbytte	-	-	-	-	-
Andre endringer	-	-	-	-	-
Årets resultat	-	-	-	5 804 075	5 804 075
Egenkapital 31.12.	9 180 000	281	-	12 513 274	21 693 555



**Royal Holding konsern  
noter**

**Note 13 Salgsinntekter og kundefordringer**


Alt salg av varer og tjenester i konsernet skjer i Norge.


Kundefordringene er pr 31.12 redusert med avsetning til tap på NOK 100.000,-.

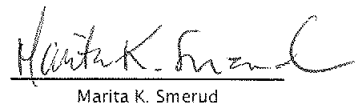
**Note 14 Langsiktige fordringer og gjeld**


Selskapet eller konsernet har ingen poster som i sin natur er langsiktige med en forfallsstruktur over 5 år. Av langsiktige poster er alle oppgjort i sin helhet.

Oslo, 15. mars 2018

  
Arne Jensen

  
Anne S. Jensen

  
Marita K. Smerud

  
Odd Andre S. Jensen



Til generalforsamlingen i Royal Holding AS

## Uavhengig revisors beretning

### Uttalelse om revisjonen av årsregnskapet

#### Konklusjon

Vi har revidert Royal Holding AS' årsregnskap som viser et overskudd for selskapsregnskapet på NOK 9.962.008 og et overskudd for konsernregnskapet på NOK 5.804.075 og etter vår mening:

- er årsregnskapet avgitt i samsvar med lov og forskrifter
- gir det medfølgende selskapsregnskapet et rettviseende bilde av den finansielle stillingen til Royal Holding AS per 31. desember 2017 og av selskapets resultater og kontantstrømmer for regnskapsåret som ble avsluttet per denne datoen i samsvar med regnskapslovens regler og god regnskapsskikk i Norge.
- gir det medfølgende konsernregnskapet et rettviseende bilde av den finansielle stillingen til konsernet Royal Holding AS per 31. desember 2017 og av konsernets resultater og kontantstrømmer for det avsluttede regnskapsåret i samsvar med regnskapslovens regler og god regnskapsskikk i Norge.

Årsregnskapet består av:

- selskapsregnskapet, som består av balanse per 31. desember 2017, resultatregnskap og kontantstrømoppstilling for regnskapsåret avsluttet per denne datoen og noter, herunder et sammendrag av viktige regnskapsprinsipper, og
- konsernregnskapet som består av balanse per 31. desember 2017, resultatregnskap og kontantstrømoppstilling for regnskapsåret avsluttet per denne datoen og noter, herunder et sammendrag av viktige regnskapsprinsipper.

#### Grunnlag for konklusjonen

Vi har gjennomført revisjonen i samsvar med lov, forskrift og god revisjonsskikk i Norge, herunder de internasjonale revisjonsstandardene International Standards on Auditing (ISA-ene). Våre oppgaver og plikter i henhold til disse standardene er beskrevet i Revisors oppgaver og plikter ved revisjon av årsregnskapet. Vi er uavhengige av selskapet slik det kreves i lov og forskrift, og har overholdt våre øvrige etiske forpliktelser i samsvar med disse kravene. Etter vår oppfatning er innhentet revisjonsbevis tilstrekkelig og hensiktsmessig som grunnlag for vår konklusjon.

#### Øvrig informasjon

Ledelsen er ansvarlig for øvrig informasjon. Øvrig informasjon består av styrets årsberetning, men inkluderer ikke årsregnskapet og revisjonsberetningen.

Vår uttalelse om revisjonen av årsregnskapet dekker ikke øvrig informasjon, og vi attesterer ikke den øvrige informasjonen.



Den norske Revisorforening

Leo Revisjon DA

Side 1 av 2

Nils Hansens vei 2, 0667 Oslo • Revisornummer: 983 846 459 • Telefon: 22 07 40 00 • Telefax: 22 07 00 40 • [www.leorevisjon.no](http://www.leorevisjon.no)  
Avd. Østfold: Stasjonsveien 84, 1746 Skjeberg • Telefon: 69 12 34 00 • Telefax: 69 12 34 01  
Direkte: Even Kroken 22 07 00 41 • Olav Heggard 22 07 00 42 • Lorentz Grimsoen 22 07 00 43



I forbindelse med revisjonen av årsregnskapet er det vår oppgave å lese øvrig informasjon med det formål å vurdere hvorvidt det foreligger vesentlig inkonsistens mellom øvrig informasjon og årsregnskapet, kunnskap vi har opparbeidet oss under revisjonen, eller hvorvidt den tilsynelatende inneholder vesentlig feilinformasjon. Dersom vi hadde konkludert med at den øvrige informasjonen inneholder vesentlig feilinformasjon er vi pålagt å rapportere det. Vi har ingenting å rapportere i så henseende.

#### **Styrets og daglig leders ansvar for årsregnskapet**

Styret og daglig leder (ledelsen) er ansvarlig for å utarbeide årsregnskapet i samsvar med lov og forskrifter, herunder for at det gir et rettviseende bilde i samsvar med regnskapslovens regler og god regnskapsskikk i Norge. Ledelsen er også ansvarlig for slik intern kontroll som den finner nødvendig for å kunne utarbeide et årsregnskap som ikke inneholder vesentlig feilinformasjon, verken som følge av misligheter eller utilsiktede feil.

Ved utarbeidelsen av årsregnskapet må ledelsen ta standpunkt til selskapets og konsernets evne til fortsatt drift og opplyse om forhold av betydning for fortsatt drift. Forutsetningen om fortsatt drift skal legges til grunn for årsregnskapet så lenge det ikke er sannsynlig at virksomheten vil bli avvirket.

#### **Revisors oppgaver og plikter ved revisjonen av årsregnskapet**

Vårt mål er å oppnå betryggende sikkerhet for at årsregnskapet som helhet ikke inneholder vesentlig feilinformasjon, verken som følge av misligheter eller utilsiktede feil, og å avgi en revisjonsberetning som inneholder vår konklusjon. Betryggende sikkerhet er en høy grad av sikkerhet, men ingen garanti for at en revisjon utført i samsvar med lov, forskrift og god revisjonsskikk i Norge, herunder ISA-ene, alltid vil avdekke vesentlig feilinformasjon som eksisterer. Feilinformasjon kan oppstå som følge av misligheter eller utilsiktede feil. Feilinformasjon blir vurdert som vesentlig dersom den enkeltvis eller samlet med rimelighet kan forventes å påvirke økonomiske beslutninger som brukerne foretar basert på årsregnskapet.

Det henvises til <https://revisorforeningen.no/revisjonsberetninger> som inneholder en beskrivelse av revisors oppgaver og plikter.

#### **Uttalelse om øvrige lovmessige krav**

##### **Konklusjon om årsberetningen**

Basert på vår revisjon av årsregnskapet til Royal Holding AS, som beskrevet ovenfor, mener vi at opplysningene i årsberetningen om årsregnskapet og forutsetningen om fortsatt drift er konsistente med årsregnskapet og i samsvar med lov og forskrifter.

##### **Konklusjon om registrering og dokumentasjon**

Basert på vår revisjon av årsregnskapet som beskrevet ovenfor, og kontrollhandlinger vi har funnet nødvendig i henhold til internasjonal standard for attestasjonsoppdrag (ISAE) 3000 «Attestasjonsoppdrag som ikke er revisjon eller forenklet revisorkontroll av historisk finansiell informasjon», mener vi at ledelsen har oppfylt sin plikt til å sørge for ordentlig og oversiktlig registrering og dokumentasjon av selskapets regnskapsopplysninger i samsvar med lov, og god bokføringskikk i Norge.

Oslo, 16. mars 2018

Leo Revisjon DA

Olav Heggard

Registrert revisor