



ÅRSREGNSKAPET FOR REGNSKAPSÅRET 2021 - GENERELL INFORMASJON

Enheten

Organisasjonsnummer:	985 227 349
Organisasjonsform:	Aksjeselskap
Foretaksnavn:	ARTHO AS
Forretningsadresse:	Torgardstrøa 12 7093 TILLER

Regnskapsår

Årsregnskapets periode:	01.01.2021 - 31.12.2021
-------------------------	-------------------------

Konsern

Mørselskap i konsern:	Ja
Konsernregnskap lagt ved:	Ja

Regnskapsregler

Regler for små foretak benyttet:	Nei
Benyttet ved utarbeidelsen av årsregnskapet til selskapet:	Regnskapslovens alminnelige regler
Benyttet ved utarbeidelsen av årsregnskapet til konsernet:	Regnskapslovens alminnelige regler

Årsregnskapet fastsatt av kompetent organ

Bekreftet av representant for selskapet:	Arne Erik Holden
Dato for fastsettelse av årsregnskapet:	31.05.2022

Grunnlag for avgivelse

År 2021: Årsregnskapet er elektronisk innlevert
År 2020: Tall er hentet fra elektronisk innlevert årsregnskap fra 2021

Det er ikke krav til at årsregnskapet m.v. som sendes til Regnskapsregisteret er undertegnet. Kontrollen på at dette er utført ligger hos revisor/enhetens øverste organ. Sikkerheten ivaretas ved at innsender har rolle/rettighet for innsending av årsregnskapet via Altinn, og ved at det bekreftes at årsregnskapet er fastsatt av kompetent organ.

Brønnøysundregistrene, 30.08.2023



Resultatregnskap

Beløp i: NOK	Note	2021	2020
RESULTATREGNSKAP			
Kostnader			
Annen driftskostnad	2	27 219	17 779
Sum kostnader		27 219	17 779
Driftsresultat		-27 219	-17 779
Finansinntekter og finanskostnader			
Annen renteinntekt			634
Sum finansinntekter			634
Netto finans			634
Ordinært resultat før skattekostnad		-27 219	-17 145
Skattekostnad på ordinært resultat	7	-5 988	-3 772
Ordinært resultat etter skattekostnad		-21 231	-13 373
Årsresultat	4	-21 231	-13 373
Overføringer og disponeringer			
Overføringer til/fra annen egenkapital		-21 231	-13 373
Sum overføringer og disponeringer		-21 231	-13 373



Balanse

Beløp i: NOK	Note	2021	2020
BALANSE - EIENDELER			
Anleggsmidler			
Immaterielle eiendeler			
Utsatt skattefordel	7	18 275	12 287
Sum immaterielle eiendeler		18 275	12 287
Finansielle anleggsmidler			
Investering i datterselskap	6	65 570	65 570
Sum finansielle anleggsmidler		65 570	65 570
Sum anleggsmidler		83 845	77 857
Omløpsmidler			
Varer			
Fordringer			
Andre fordringer	6	650 000	150 000
Sum fordringer		650 000	150 000
Bankinnskudd, kontanter og lignende			
Bankinnskudd, kontanter og lignende	5	3 192 827	3 719 271
Sum bankinnskudd, kontanter og lignende		3 192 827	3 719 271
Sum omløpsmidler		3 842 827	3 869 271
SUM EIENDELER		3 926 672	3 947 128
BALANSE - EGENKAPITAL OG GJELD			
Egenkapital			
Innskutt egenkapital			
Selskapskapital	3	100 000	100 000
Sum innskutt egenkapital		100 000	100 000
Opptjent egenkapital			



Balanse

Beløp i: NOK	Note	2021	2020
Annen egenkapital		3 825 896	3 847 128
Sum opptjent egenkapital		3 825 896	3 847 128
Sum egenkapital		3 925 896	3 947 128
Sum langsiktig gjeld		0	0
Kortsiktig gjeld			
Leverandørgjeld		775	
Sum kortsiktig gjeld		775	
Sum gjeld		775	0
SUM EGENKAPITAL OG GJELD		3 926 671	3 947 128



Konsernets resultatregnskap

Beløp i: NOK	Note	2021	2020
RESULTATREGNSKAP			
Inntekter			
Salgsinntekt		340 831 976	250 259 020
Sum inntekter		340 831 976	250 259 020
Kostnader			
Endring i beholdning av varer under tilvirkning og ferdig tilvirkede varer			-405 299
Varekostnad		319 092 958	229 234 982
Lønnskostnad	3	7 329 240	6 627 927
Avskrivning på varige driftsmidler og immaterielle eiendeler	1	780 400	709 827
Annen driftskostnad	3	11 783 379	11 492 087
Sum kostnader		338 985 977	247 659 524
Driftsresultat		1 845 999	2 599 496
Finansinntekter og finanskostnader			
Annen renteinntekt		2 319	18 440
Annen finansinntekt		34 151	193 310
Sum finansinntekter		36 470	211 750
Annen rentekostnad		130 770	135 093
Annen finanskostnad		2 858	886
Sum finanskostnader		133 628	135 979
Netto finans		-97 158	75 771
Ordinært resultat før skattekostnad		1 748 841	2 675 267
Skattekostnad på ordinært resultat	8	407 682	585 965
Ordinært resultat etter skattekostnad		1 341 159	2 089 302
Årsresultat	9	1 341 159	2 089 302
Overføringer og disponeringer			
Overføringer til/fra annen egenkapital		1 341 159	2 089 302
Sum overføringer og disponeringer		1 341 159	2 089 302



Konsernets resultatregnskap

Beløp i: NOK	Note	2021	2020
---------------------	-------------	-------------	-------------



Konsernets balanse

Beløp i: NOK	Note	2021	2020
BALANSE - EIENDELER			
Anleggsmidler			
Immaterielle eiendeler			
Utsatt skattefordel	8	18 275	12 287
Sum immaterielle eiendeler		18 275	12 287
Varige driftsmidler			
Tomter, bygninger og annen fast eiendom	1	8 413 551	4 463 916
Maskiner og anlegg	1	87 470	116 670
Driftsløsøre, inventar, verktøy, kontormaskiner og lignende	1	3 604 790	2 838 441
Sum varige driftsmidler		12 105 811	7 419 027
Sum anleggsmidler		12 124 086	7 431 314
Omløpsmidler			
Varer			
Varer		6 363 136	4 814 386
Sum varer		6 363 136	4 814 386
Fordringer			
Kundefordringer	7	45 206 506	21 981 406
Andre fordringer	7	2 147 896	302 265
Sum fordringer		47 354 402	22 283 671
Bankinnskudd, kontanter og lignende			
Bankinnskudd, kontanter og lignende		11 281 853	12 586 854
Sum bankinnskudd, kontanter og lignende		11 281 853	12 586 854
Sum omløpsmidler		64 999 391	39 684 911
SUM EIENDELER		77 123 477	47 116 225

BALANSE - EGENKAPITAL OG GJELD

Egenkapital



Konsernets balanse

Beløp i: NOK	Note	2021	2020
Innskutt egenkapital			
Selskapskapital	2	100 000	100 000
Sum innskutt egenkapital		100 000	100 000
Opptjent egenkapital			
Annen egenkapital		21 378 711	20 037 552
Sum opptjent egenkapital		21 378 711	20 037 552
Sum egenkapital	9	21 478 711	20 137 552
Gjeld			
Langsiktig gjeld			
Utsatt skatt	8	54 495	482 945
Sum avsetninger for forpliktelser		54 495	482 945
Annen langsiktig gjeld			
Gjeld til kredittinstitusjoner	7	3 407 875	3 613 375
Sum annen langsiktig gjeld		3 407 875	3 613 375
Sum langsiktig gjeld		3 462 370	4 096 320
Kortsiktig gjeld			
Leverandørgjeld	7	49 744 132	21 280 126
Betalbar skatt	8	842 120	533 635
Skyldige offentlige avgifter		414 741	66 875
Kortsiktig konserngjeld		666 580	608 882
Annen kortsiktig gjeld	7	514 824	392 834
Sum kortsiktig gjeld		52 182 397	22 882 352
Sum gjeld		55 644 767	26 978 672
SUM EGENKAPITAL OG GJELD		77 123 478	47 116 224
POSTER UTENOM BALANSEN			
Garantistillelser	5		



Årsregnskap 2021

for

**Artho as
985 227 349**



**Årsberetning 2021
for
Artho as**

Virksomhetens art

Artho as er et holdingselskap lokalisert i Trondheim kommune.

Fortsatt drift

I samsvar med regnskapslovens § 3-3a bekreftes det at forutsetningen om fortsatt drift er til stede og at denne forutsetningen er lagt til grunn ved utarbeidelsen av regnskapet.

Redegjørelse for årsregnskapet

Styret kjenner ikke til noen forhold av viktighet for å bedømme selskapets stilling og resultat som ikke fremgår av regnskapet og balansen med noter. Det er heller ikke etter regnskapsårets utgang inntrådt forhold som etter styrets syn har betydning ved bedømmelse av regnskapet.

Finansiell risiko

Likviditeten i selskapet er tilfredsstillende.

Arbeidsmiljø, likestilling og diskriminering

Det er ingen ansatte i selskapet. Selskapets personalpolitikk anses for å være kjønnsnøytral på alle områder. Styret består av en mann.

Miljørapportering


Selskapet driver ikke virksomhet som forurensar det ytre miljøet.

Årsresultat og disponeringer

I 2021 hadde selskapet et underskudd etter skattekostnad på kr -21 231 som foreslås disponert slik:

Disponering	Beløp
Fra annen egenkapital	-21 231

Trondheim, 31.05.2022
Styret i Artho as


Holden Arne Erik
Styreleder/Daglig leder



Resultatregnskap			
Artho as			
Driftsinntekter og driftskostnader	Note	2021	2020
Annen driftskostnad	2	27 219	17 779
Sum driftskostnader		<u>27 219</u>	<u>17 779</u>
Driftsresultat		<u>-27 219</u>	<u>-17 779</u>
Finansinntekter og finanskostnader			
Annen renteinntekt		0	634
Resultat av finansposter		<u>0</u>	<u>634</u>
Ordinært resultat før skattekostnad		-27 219	-17 145
Skattekostnad på ordinært resultat	7	<u>-5 988</u>	<u>-3 772</u>
Ordinært resultat		<u>-21 231</u>	<u>-13 373</u>
Ekstraordinære inntekter og kostnader			
Årsunderskudd/-overskudd	4	<u>-21 231</u>	<u>-13 373</u>
Overføringer			
Overført til/fra annen egenkapital		-21 231	-13 373
Sum overføringer		<u>-21 231</u>	<u>-13 373</u>




Balanse			
Artho as			
Eiendeler	Note	2021	2020
Anleggsmidler			
Immaterielle eiendeler			
Utsatt skattefordel	7	18 275	12 287
Sum immaterielle eiendeler		<u>18 275</u>	<u>12 287</u>
Varige driftsmidler			
Investeringer i datterselskap	6	65 570	65 570
Sum finansielle anleggsmidler		<u>65 570</u>	<u>65 570</u>
Sum anleggsmidler		<u>83 845</u>	<u>77 857</u>
Omløpsmidler			
Fordringer			
Andre kortsiktige fordringer	6	650 000	150 000
Sum fordringer	1	<u>650 000</u>	<u>150 000</u>
Bankinnskudd, kontanter o.l.	5	3 192 827	3 719 271
Sum omløpsmidler		<u>3 842 827</u>	<u>3 869 271</u>
Sum eiendeler		<u>3 926 671</u>	<u>3 947 128</u>

**Balanse**

Artho as

Egenkapital og gjeld	Note	2021	2020
Innskutt egenkapital			
Aksjekapital	3	<u>100 000</u>	<u>100 000</u>
Sum innskutt egenkapital		<u>100 000</u>	<u>100 000</u>
Opptjent egenkapital			
Annen egenkapital		<u>3 825 896</u>	<u>3 847 128</u>
Sum opptjent egenkapital		<u>3 825 896</u>	<u>3 847 128</u>
Sum egenkapital	4	<u>3 925 896</u>	<u>3 947 128</u>
Gjeld			
Kortsiktig gjeld			
Leverandørgjeld		<u>775</u>	<u>0</u>
Sum kortsiktig gjeld		<u>775</u>	<u>0</u>
Sum gjeld		<u>775</u>	<u>0</u>
Sum egenkapital og gjeld		<u>3 926 671</u>	<u>3 947 128</u>

Trondheim, den 31.05.2022


Holden Arne Erik
Styreleder/Daglig leder

Artho as Side 5



Direkte kontantstrøm			
Artho as			
	Note	2021	2020
KONTANTSTRØMMER FRA OPERASJONELLE AKTIVITETER			
Utbet. for varer og tjenester for videresalg og eget f		26 444	17 779
Innbetalinger av renter		0	634
Netto kontantstrøm fra operasjonelle aktiviteter 1)		<u>-26 444</u>	<u>-17 145</u>
KONTANTSTRØMMER FRA INVESTERINGSAKTIVITETER			
Utbetalinger ved kjøp av andre investeringer		500 000	0
Netto kontantstrøm fra investeringsaktiviteter		<u>-500 000</u>	<u>0</u>
KONTANTSTRØMMER FRA FINANSIERINGSAKTIVITETER			
Netto endring i kontanter og kontantekvivalenter		-526 444	-17 145
Beh. av kont. og kontantekvivalenter ved periodens		3 719 271	3 736 416
Beh. av kont. og kontantekvivalenter ved periodens		<u>3 192 827</u>	<u>3 719 271</u>
1) Avstemming			
Resultat før skattekostnad		-27 219	-17 145
Endring i leverandørgjeld		775	0
Poster klassifisert som investerings- eller finansieri		500 000	0
Endring i andre tidsavgrensningsposter		-500 000	0
Netto kontantstrøm fra operasjonelle aktiviteter		<u>-26 444</u>	<u>-17 145</u>



Noter 2021

Note 1 Regnskapsprinsipper

Årsregnskapet er satt opp i samsvar med regnskapsloven. Det er utarbeidet etter norske regnskapsstandarder for små foretak.

Hovedregel for vurdering og klassifisering av eiendeler og gjeld

Eiendeler bestemt til varig eie eller bruk er klassifisert som anleggsmidler. Andre eiendeler er klassifisert som omløpsmidler. Fordringer som skal tilbakebetales innen et år er uansett klassifisert som omløpsmidler. Ved klassifisering av kortsiktig og langsiktig gjeld er analoge kriterier lagt til grunn.

Anleggsmidler vurderes til anskaffelseskost, men nedskrives til virkelig verdi når verdifallet forventes ikke å være forbigående. Anleggsmidler med begrenset økonomisk levetid avskrives planmessig. Langsiktig gjeld balanseføres til nominelt mottatt beløp på etableringstidspunktet.

Omløpsmidler vurderes til laveste av anskaffelseskost og virkelig verdi. Kortsiktig gjeld balanseføres til nominelt mottatt beløp på etableringstidspunktet.

Enkelte poster er vurdert etter andre regler og redegjøres for nedenfor.

Fordringer

Kundefordringer og andre fordringer oppføres til pålydende etter fradrag for avsetning til forventet tap.

Skatt

Skattekostnaden i resultatregnskapet omfatter både periodens betalbare skatt og endring i utsatt skatt. Utsatt skatt er beregnet med 22% på grunnlag av de midlertidige forskjeller som eksisterer mellom regnskapsmessige og skattemessige verdier, samt ligningsmessig underskudd til fremføring ved utgangen av regnskapsåret. Skatteøkende og skattereduserende midlertidige forskjeller som reverserer eller kan reversere i samme periode er utlignet og nettoført.



Noter 2021

Skatteeffekten av midlertidige forskjeller og underskudd til fremføring som har gitt opphav til utsatt skatt og utsatte skattefordeler, spesifisert på typer av midlertidige forskjeller

	2021	2020	Endring
Varige driftsmidler	925	1 156	231
Sum	925	1 156	231
Akkumulert fremførbart underskudd	-83 994	-57 006	26 988
Grunnlag for utsatt skattefordel	-83 069	-55 850	27 219
Utsatt skattefordel (22 %)	-18 275	-12 287	5 988

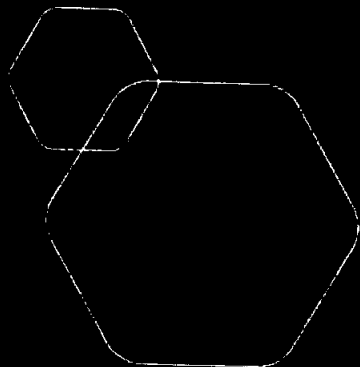
Note 8 Garantier m.v.

Selskapet har følgende garantiansvar:

Sør Trøndelag fylkeskommune: kr 75 000

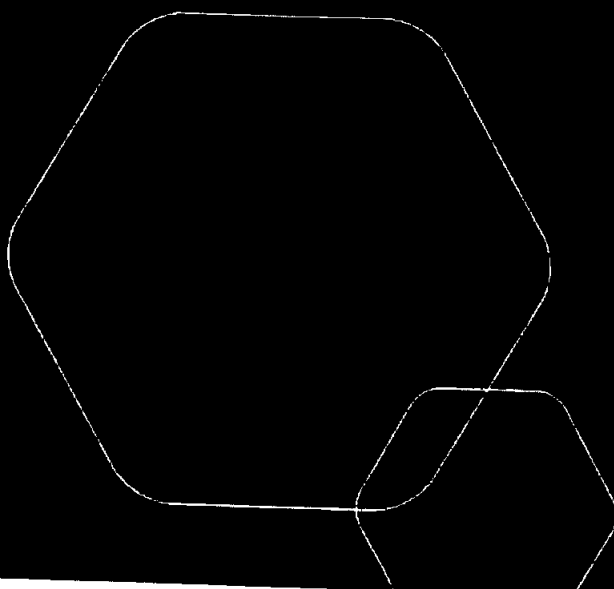
Selskapet har følgende sikkerhetsstillelse:

Handelsbanken kr 18 000 000



Årsregnskap 2021 Artho as Konsern

Styrets årsberetning
Resultatregnskap
Balanse
Kontantstrøm
Noter til regnskapet



Org.nr.: 985 227 349



Årsberetning 2021
for
Artho as Konsern

VIRKSOMHETENS ART

Artho as Konsern virksomhetsområde er kjøp og salg av oljerelaterte produkter, og andre produkter/tjenester som naturlig hører sammen med dette. Konsernets hovedkontor er lokalisert i Trondheim kommune. Datterselskapet Industrigata 9 as er lokalisert i Ørland kommune.

FORTSATT DRIFT

I samsvar med regnskapslovens § 3-3a bekreftes det at forutsetningen om fortsatt drift er til stede og at denne forutsetningen er lagt til grunn ved utarbeidelsen av regnskapet.

HENDELSER ETTER BALANSEDAGEN

På tidspunkt for regnskapsavleggelsen ser styret positivt på hvordan selskapet har klart å håndtere situasjonen med Covid-19.

REDEGJØRELSE FOR ÅRSREGNSKAPET

Styret kjenner ikke til noen forhold av viktighet for å bedømme konsernets stilling og resultat som ikke fremgår av regnskapet og balansen med noter. Det er heller ikke etter regnskapsårets utgang inntrådt forhold som etter styrets syn har betydning ved bedømmelse av regnskapet.

FINANSIELL RISIKO OG KONSERNFORHOLD

Artho as er morselskap for følgende selskap med 100% eierandel:

Trønder Oil as
Industrigata 9 as

Konsernet antas å ha moderat finansiell risiko. Likviditeten i konsernet er god.

ARBEIDSMILJØ, LIKESTILLING OG DISKRIMINERING

Konsernet har ansatte av begge kjønn. Konsernets ledelse er innforstått med de samfunnsmessige forventninger om tiltak for å fremme likestilling i konsernet. Det er ikke iverksatt konkrete tiltak for å fremme dette arbeidet, men målsettingen for ledelsen er å innfri samfunnets forventninger på sikt. Det er ikke rapportert om skader eller andre arbeidsuhell av vesentlig karakter i konsernet. Styret i konsernet består av en mann, mens styrene i datterselskapene består av begge kjønn.

MILJØRAPPORTERING


Konsernet driver ikke virksomhet som forurensar det ytre miljøet ut over det som er normalt for bransjen.

ÅRSRESULTAT OG DISPONERINGER

I 2021 hadde selskapet et resultat etter skattekostnad på kr 1 341 159 som foreslås disponert slik:

Disponering	Beløp
Til annen egenkapital	1 341 159

Trondheim, 31.05.2022
Styret i Artho as Konsern


Arne Holden
styreleder



RESULTATREGNSKAP

ARTHO AS KONSERN

DRIFTSINNEKTER OG DRIFTSKOSTNADER	Note	2021	2020
Salgsinntekt		340 831 976	250 259 020
Sum driftsinntekter		340 831 976	250 259 020
Varekostnad		319 092 958	229 234 982
End. beh. varer u.tilv. og ferdigvarer		0	-405 299
Lønnskostnad	3	7 329 240	6 627 927
Avskrivning av driftsmidler og immaterielle eiendeler	1	780 400	709 827
Annen driftskostnad	3	11 783 379	11 492 087
Sum driftskostnader		338 985 977	247 659 524
Driftsresultat		1 845 999	2 599 496
FINANSINNEKTER OG FINANSKOSTNADER			
Annen renteinntekt		2 319	18 440
Annen finansinntekt		34 151	193 310
Annen rentekostnad		130 770	135 093
Annen finanskostnad		2 858	886
Resultat av finansposter		-97 158	75 771
Ordinært resultat før skattekostnad		1 748 841	2 675 266
Skattekostnad på ordinært resultat	8	407 682	585 965
Ordinært resultat		1 341 159	2 089 301
EKSTRAORDINÆRE INNTEKTER OG KOSTNADER			
Årsresultat	9	1 341 159	2 089 301
OVERFØRINGER			
Avsatt til annen egenkapital		1 341 159	2 089 301
Sum overføringer		1 341 159	2 089 301

**BALANSE**

ARTHO AS KONSERN

EIENDELER	Note	2021	2020
ANLEGGSMIDLER			
IMMATERIELLE EIENDELER			
Utsatt skattefordel			
Sum immaterielle eiendeler	8	18 275	12 287
		18 275	12 287
VARIGE DRIFTSMIDLER			
Tomter, bygninger o.a. fast eiendom	1	8 413 551	4 463 916
Maskiner og anlegg	1	87 470	116 670
Driftsløsøre, inventar o.a. utstyr	1	3 604 790	2 838 441
Sum varige driftsmidler	1	12 105 810	7 419 027
FINANSIELLE ANLEGGSMIDLER			
Sum anleggsmidler		12 124 085	7 431 313
OMLØPSMIDLER			
Lager av varer og annen beholdning		6 363 136	4 814 386
FORDRINGER			
Kundefordringer	7	45 206 506	21 981 406
Andre kortsiktige fordringer	7	2 147 896	302 265
Sum fordringer	7	47 354 403	22 283 671
INVESTERINGER			
Bankinnskudd, kontanter o.l.	4	11 281 853	12 586 854
Sum omløpsmidler		64 999 392	39 684 911
Sum eiendeler		77 123 477	47 116 224

ARTHO AS KONSERN

SIDE 4

**BALANSE**

ARTHO AS KONSERN

EGENKAPITAL OG GJELD	Note	2021	2020
EGENKAPITAL			
INNSKUTT EGENKAPITAL			
Aksjekapital			
Sum innskutt egenkapital	2	100 000	100 000
		100 000	100 000
OPPTJENT EGENKAPITAL			
Annen egenkapital		21 378 711	20 037 552
Sum opptjent egenkapital		21 378 711	20 037 552
Sum egenkapital	9	21 478 711	20 137 552
GJELD			
AVSETNING FOR FORPLIKTELSER			
Utsatt skatt	8	54 495	482 945
ANNEN LANGSIKTIG GJELD			
Gjeld til kredittinstitusjoner			
Sum annen langsiktig gjeld	7	3 407 875	3 613 375
		3 407 875	3 613 375
KORTSIKTIG GJELD			
Leverandørgjeld	7	49 744 132	21 280 126
Betalbar skatt	8	842 120	533 635
Skyldig offentlige avgifter		414 741	66 875
Konserngjeld		666 580	608 882
Annen kortsiktig gjeld	7	514 824	392 834
Sum kortsiktig gjeld	7	52 182 397	22 882 352
Sum gjeld		55 644 767	26 978 672
Sum egenkapital og gjeld		77 123 477	47 116 224

Trondheim, 31.05.2022
Styret i Artho as Konsern


Arne Holden
styreleder

**DIREKTE KONTANTSTRØM**

ARTHO AS KONSERN

	Note	2021	2020
KONTANTSTRØMMER FRA OPERASJONELLE AKTIVITETER			
Innbetalinger fra salg av varer og tjenester		401 662 574	318 441 113
Utbet. for varer og tjenester for videresalg og eget fort		386 909 891	302 454 566
Utbetalinger til ansatte, pensjonsinnretninger, arb.g.av		7 197 295	6 425 751
Innbetalinger av renter		36 470	211 750
Utbetalinger av renter		133 628	135 979
Utbetalinger av skatter og offentlige avgifter		2 591 762	2 827 912
Netto kontantstrøm fra operasjonelle aktiviteter 1)		4 866 468	6 808 655
KONTANTSTRØMMER FRA INVESTERINGSAKTIVITETER			
Utbetalinger ved kjøp av varige driftsmidler		5 467 184	510 924
Utbetalinger ved kjøp av andre investeringer		500 000	0
Netto kontantstrøm fra investeringsaktiviteter		-5 967 184	-510 924
KONTANTSTRØMMER FRA FINANSIERINGSAKTIVITETER			
Innbetalinger ved opptak av ny kortsiktig gjeld		1 227	0
Utbetalinger ved nedbetaling av langsiktig gjeld		205 500	205 500
Utbetalinger ved nedbetaling av kortsiktig gjeld		0	1 164 081
Netto kontantstrøm fra finansieringsaktiviteter		-204 273	-1 369 581
Netto endring i kontanter og kontantekvivalenter		-1 304 989	4 928 150
Beh. av kont. og kontantekvivalenter ved periodens be;		12 586 854	7 658 705
Beh. av kont. og kontantekvivalenter ved periodens sl		11 281 865	12 586 855
1) AVSTEMMING			
Resultat før skattekostnad		1 748 841	2 675 266
Periodens betalte skatt		533 624	415 216
Ordinære avskrivninger		780 400	709 827
Endring i varelager		-1 548 750	-72 375
Endring i kundefordringer		-23 725 100	8 534 314
Endring i leverandørgjeld		28 465 343	-5 274 364
Endring i andre tidsavgrensingsposter		-320 642	651 202
Netto kontantstrøm fra operasjonelle aktiviteter		4 866 468	6 808 654

ARTHO AS KONSERN

SIDE 6



Regnskapsprinsipper

Årsregnskapet er satt opp i samsvar med regnskapslovens bestemmelser og god regnskapsskikk.

KONSOLIDERING

Konsernregnskapet inkluderer Artho as og selskaper som Artho as har bestemmende innflytelse over. Bestemmende innflytelse oppnås normalt når konsernet eier mer enn 50 % av aksjene i selskapet, og konsernet utøver faktisk kontroll over selskapet. Minoritetsinteresser inngår i konsernets egenkapital. Transaksjoner og mellomværende mellom selskapene i konsernet er eliminert. Konsernregnskapet er utarbeidet etter ensartede prinsipper, ved at datterselskapet følger de samme regnskapsprinsipper som morselskapet.

INNETEKTER

Inntektsføring ved salg av varer skjer på leveringstidspunktet. Tjenester inntektsføres etter hvert som de leveres.

SKATT

Skattekostnaden i resultatregnskapet omfatter både periodens betalbare skatt og endring i utsatt skatt. Utsatt skatt er beregnet med 22 % på grunnlag av de midlertidige forskjeller som eksisterer mellom regnskapsmessige og skattemessige verdier, samt ligningsmessig underskudd til fremføring ved utgangen av regnskapsåret. Skatteøkende og skattereduserende midlertidige forskjeller som reverserer eller kan reverseres i samme periode er utlignet og nettoført. Netto utsatt skattefordel balanseføres i den grad det er sannsynlig at denne kan bli utnyttet.

KLASSIFISERING OG VURDERING AV ANLEGGSMIDLER

Anleggsmidler omfatter eiendeler bestemt til varig eie og bruk. Anleggsmidler er vurdert til anskaffelseskost, fratrukket avskrivninger og nedskrivninger. Langsiktig gjeld balanseføres til nominelt beløp på transaksjonstidspunktet.

Varige driftsmidler balanseføres og avskrives over driftsmidlets økonomiske levetid. Vesentlige driftsmidler som består av flere betydelige komponenter med ulik levetid er dekomponert med ulik avskrivningstid for de ulike komponentene. Direkte vedlikehold av driftsmidler kostnadsføres løpende under driftskostnader, mens påkostninger eller forbedringer tillegges driftsmidlets kostpris og avskrives i takt med driftsmidlet. Varige driftsmidler nedskrives til gjenvinnbart beløp ved verdifall som forventes ikke å være forbigående. Gjenvinnbart beløp er det høyeste av netto salgsverdi og verdi i bruk. Verdi i bruk er nåverdi av fremtidige kontantstrømmer knyttet til eiendelen. Nedskrivningen reverseres når grunnlaget for nedskrivningen ikke lenger er til stede.

KLASSIFISERING OG VURDERING AV OMLØPSMIDLER

Omløpsmidler og kortsiktig gjeld omfatter normalt poster som forfaller til betaling innen ett år etter balansedagen, samt poster som knytter seg til varekretsløpet. Omløpsmidler vurderes til laveste verdi av anskaffelseskost og virkelig verdi. Kortsiktig gjeld balanseføres til nominelt beløp på transaksjonstidspunktet.

VARER

Varer er vurdert til det laveste av anskaffelseskost og netto salgsverdi. Netto salgsverdi er estimert salgpris ved ordinær drift etter fradrag for beregnede nødvendige utgifter for gjennomføring av salget. Anskaffelseskost inkluderer utgifter påløpt ved anskaffelse av varene og kostnader for å bringe varene til nåværende plassering og tilordnes ved bruk av FIFO - prinsippet.



FORDRINGER

Kundefordringer og andre fordringer oppføres til pålydende etter fradrag for avsetning til forventet tap. Avsetning til tap gjøres på grunnlag av en individuell vurdering av de enkelte fordringene. For øvrige kundefordringer utføres en uspesifisert avsetning for å dekke forventet tap på krav.

PENSJONER - INNSKUDDSBASERT ORDNING

Kostnaden til innskuddsbasert pensjonsordning tilsvarer periodens premie til forsikringselskapet.

KONTANTSTRØMOPPSTILLING

Kontantstrømoppstillingen er utarbeidet etter den direkte metoden. Kontanter og kontantekvivalenter omfatter kontanter, bankinnskudd og andre kortsiktige, likvide plasseringer.

Note 1 Anleggsmidler

	Bygninger og tomter	Maskiner og anlegg	Driftsløsøre, inventar ol.	Sum
Anskaffelseskost pr. 01.01.21	4 056 050	15 670	6 401 512	10 473 232
+ Tilgang kjøpte driftsmidler	4 151 835		1 315 349	5 467 184
= Anskaffelseskost 31.12.21	8 207 885	15 670	7 716 861	15 940 416
Akkumulerte avskrivninger 31.12.21	426 600	3 800	3 404 087	3 834 487
= Bokført verdi 31.12.21	7 781 285	11 870	4 312 774	12 105 929
Årets ordinære avskrivninger	115 200	3 100	662 100	780 400
Økonomisk levetid			0 år	
Avskrivningsplan	saldo 0%	saldo 0%	saldo 0%	

Note 2 Aksjonærer

AKSJEKAPITALEN I ARTHO AS KONSERN PR. 31.12 BESTÅR AV:

	Antall	Pålydende	Bokført
Ordinære aksjer	100	1 000,0	100 000
Sum	100		100 000

EIERSTRUKTUR

De største aksjonærene i % pr. 31.12 var:

	Ordinære	Eierandel	Stemmeandel
Arne Holden	50	50,0	50,0
Tove Holden	50	50,0	50,0
Totalt antall aksjer	100	100,0	100,0

AKSJER OG OPSJONER EIET AV MEDLEMMER I STYRET OG DAGLIG LEDER:

Navn	Verv	Ordinære
Arne Holden	styreleder	50
Totalt antall aksjer		50

Artho as er mor i konsernet



Note 3 Lønnskostnader og ytelser, godtgjørelser til daglig leder, styret og revisor

Lønnskostnader	2021	2020
Lønninger		
Arbeidsgiveravgift	6 373 749	5 763 374
Andre ytelser	898 699	756 428
Sum	7 329 240	108 125
		6 627 927

Konsernet har i 2021 sysselsatt 8 årsverk, alle i Trønder Oil as

PENSJONSFORPLIKTELSER

Selskapet er pliktig til å ha tjenstepensjonsordning etter lov om obligatorisk tjenstepensjon. Selskapets pensjonsordninger tilfredsstiller kravene i denne lov.

Ytelser til ledende personer Trønder Oil as

	Daglig leder	Styret
Lønn		
Annen godtgjørelse	1 478 730	0
Sum	4 027	0
	1 482 757	0

REVISOR

Kostnadsført revisjonshonorar for 2021 utgjør kr64 387.

Note 4 Bankinnskudd

Innstående midler på skattetrekkskonto (bundne midler) er på kr. 298 159.

Note 5 Andre ikke balanseførte forpliktelser

Konsernet har følgende garantiansvar:

Trønder Oil as	Sør-trøndelag fylkeskommune	kr 77 000
	Essonor	kr 6 000 000
Artho as	Sør-trøndelag fylkeskommune	kr 75 000
	Handelsbanken	kr 18 000 000

Note 6 Aksjer i datterselskap

	Eier- /stemmeandel	Balanseført verdi	Resultat 2021	Egenkapital 31.12.2021
Trønder Oil as	100%	30 000	1 242 824	17 416 704
Industrigata 9 as	100%	30 000	119 566	201 681
Totalt	0	60 000	1 362 390	16 255 994



Note 7 Mellomværende med selskap i samme konsern

Mellomværende	2021
Utlån fra Artho as til Industrigata 9 as	150 000
Sum	150 000

Note 8 Skatt

Årets skattekostnad	2021	2020
Resultatført skatt på ordinært resultat:		
Betalbar skatt	842 120	533 635
Endring i utsatt skatt	-434 438	52 330
Skattekostnad ordinært resultat	407 682	585 965
Skattepliktig inntekt:		
Ordinært resultat før skatt	1 748 841	2 675 266
Permanente forskjeller	24 772	41 474
Endring i midlertidige forskjeller	-3 686 784	53 903
Anvendelse av fremførbart underskudd	0	-710 383
Skattepliktig inntekt	-1 913 170	2 060 261
Betalbar skatt i balansen:		
Betalbar skatt på årets resultat	842 120	533 635
Sum betalbar skatt i balansen	842 120	533 635
Beregning av effektiv skattesats		
Resultat før skatt	1 748 841	2 675 266
Beregnet skatt av resultat før skatt	384 745	588 559
Skatteeffekt av permanente forskjeller	5 450	9 124
Sum	390 195	597 683
Effektiv skattesats	22,3 %	22,3 %

Skatteeffekten av midlertidige forskjeller og underskudd til fremføring som har gitt opphav til utsatt skatt og utsatte skattefordeler, spesifisert på typer av midlertidige forskjeller

	2021	2020	Endring
Varige driftsmidler	12 105 810	7 419 027	-4 686 784
Fordringer	-2 350 000	-1 350 000	1 000 000
Sum	9 755 810	6 069 027	-3 686 784
Akkumulert fremførbart underskudd	-1 913 170	0	1 913 170
Grunnlag for utsatt skatt	7 842 640	6 069 027	-1 773 613
Utsatt skatt (22 %)	1 725 381	1 335 186	-390 195



Note 9 Egenkapital

	Aksjekapital	Overkurs	Annen Innskutt egenkapital	Annen egenkapital	Sum egenkapital
Pr. 31.12.2020	100 000	0	0	20 037 552	20 137 552
Årets resultat				1 341 159	1 341 159
Pr 31.12.2021	100 000	0	0	21 378 711	21 478 711



ALL~REVISJON AS

UAVHENGIG REVISORS BERETNING
Til generalforsamlingen i Artho AS

Konklusjon

Vi har revidert selskapet Artho AS' årsregnskap som består av:

- selskapsregnskapet, som består av balanse per 31. desember 2021, resultatregnskap, og kontantstrømoppstilling, for regnskapsåret avsluttet per denne datoen og noter til årsregnskapet, herunder et sammendrag av viktige regnskapsprinsipper, og
- konsernregnskapet som består av balanse per 31. desember 2021, resultatregnskap, og kontantstrømoppstilling, for regnskapsåret avsluttet per denne datoen og noter til årsregnskapet, herunder et sammendrag av viktige regnskapsprinsipper.

Etter vår mening

- oppfyller årsregnskapet gjeldende lovkrav, og
- gir selskapsregnskapet et rettvise bilde av selskapets finansielle stilling per 31. desember 2021 og av dets resultater og kontantstrømmer for regnskapsåret som ble avsluttet per denne datoen i samsvar med regnskapslovens regler og god regnskapsskikk i Norge, og
- gir konsernregnskapet et rettvise bilde av konsernets finansielle stillingen til per 31. desember 2021 og av dets resultater og kontantstrømmer for regnskapsåret avsluttet per denne dato i samsvar med regnskapslovens regler og god regnskapsskikk i Norge.

Grunnlag for konklusjonen

Vi har gjennomført revisjonen i samsvar med de internasjonale revisjonsstandardene International Standards on Auditing (ISA-ene). Våre oppgaver og plikter i henhold til disse standardene er beskrevet nedenfor under Revisors oppgaver og plikter ved revisjonen av årsregnskapet. Vi er uavhengige av selskapet slik det kreves i lov, forskrift og International Code of Ethics for Professional Accountants (inkludert internasjonale uavhengighetsstandarder) utstedt av the International Ethics Standards Board for Accountants (IESBA-reglene), og har overholdt våre øvrige etiske forpliktelser i samsvar med disse kravene. Innhentet revisjonsbevis er etter vår vurdering tilstrekkelig og hensiktsmessig som grunnlag for vår konklusjon.

Øvrig informasjon

Styret og daglig leder (ledelsen) er ansvarlige for informasjonen i årsberetningen. Vår konklusjon om årsregnskapet ovenfor dekker ikke informasjonen i årsberetningen.

I forbindelse med revisjonen av årsregnskapet er det vår oppgave å lese årsberetningen. Formålet er å vurdere hvorvidt det foreligger vesentlig inkonsistens mellom årsberetningen, og årsregnskapet og den kunnskap vi har opparbeidet oss under revisjonen av årsregnskapet, eller hvorvidt informasjon i

Adresse: Mellomila 93A
Post nr: 7018 Trondheim
Web: <http://www.allrevisjon.no>

Telefon: 73 87 49 00
Mobil: 95 11 32 31

Bank: 8601.05.15647
E-post: firmapost@allrevisjon.no
Organisasjons Nr: 970 895 167



ALL~REVISJON AS

årsberetningen ellers fremstår som vesentlig feil. Vi har plikt til å rapportere dersom årsberetningen fremstår som vesentlig feil. Vi har ingenting å rapportere i så henseende.

Basert på kunnskapen vi har opparbeidet oss i revisjonen, mener vi at årsberetningen er konsistent med årsregnskapet og inneholder de opplysninger som skal gis i henhold til gjeldene lovkrav.

Ledelsens ansvar for årsregnskapet

Ledelsen er ansvarlig for å utarbeide årsregnskapet og for at det gir et rettvisende bilde i samsvar med regnskapslovens regler og god regnskapsskikk i Norge. Ledelsen er også ansvarlig for slik intern kontroll som den finner nødvendig for å kunne utarbeide et årsregnskap som ikke inneholder vesentlig feilinformasjon, verken som følge av misligheter eller utilsiktede feil.

Ved utarbeidelsen av årsregnskapet må ledelsen ta standpunkt til selskapets evne til fortsatt drift og opplyse om forhold av betydning for fortsatt drift. Forutsetningen om fortsatt drift skal legges til grunn for årsregnskapet så lenge det ikke er sannsynlig at virksomheten vil bli avviklet.

Revisors oppgaver og plikter ved revisjonen av årsregnskapet

Vårt mål er å oppnå betryggende sikkerhet for at årsregnskapet som helhet ikke inneholder vesentlig feilinformasjon, verken som følge av misligheter eller utilsiktede feil, og å avgi en revisjonsberetning som inneholder vår konklusjon. Betryggende sikkerhet er en høy grad av sikkerhet, men ingen garanti for at en revisjon utført i samsvar med ISA-ene, alltid vil avdekke vesentlig feilinformasjon som eksisterer. Feilinformasjon kan oppstå som følge av misligheter eller utilsiktede feil. Feilinformasjon blir vurdert som vesentlig dersom den enkeltvis eller samlet med rimelighet kan forventes å påvirke økonomiske beslutninger som brukerne foretar basert på årsregnskapet.

For revisors oppgaver og plikter se : <https://revisorforeningen.no/om-revisjon/revisjonsberetning-revisors-oppgaver-og-plikter/>

TRONDHEIM, 31.mai 2022

All Revisjon AS

Kjell Eide
Statsautorisert revisor