



ÅRSREGNSKAPET FOR REGNSKAPSÅRET 2021 - GENERELL INFORMASJON

Enheten

Organisasjonsnummer: 919 430 613
Organisasjonsform: Aksjeselskap
Foretaksnavn: GERRY WEBER NORGE AS
Forretningsadresse: c/o GERRY WEBER
Nordre gate 13
7011 TRONDHEIM

Regnskapsår

Årsregnskapets periode: 01.01.2021 - 31.12.2021

Konsern

Morselskap i konsern: Nei

Regnskapsregler

Regler for små foretak benyttet: Nei
Benyttet ved utarbeidelsen av årsregnskapet til selskapet: Regnskapslovens alminnelige regler

Årsregnskapet fastsatt av kompetent organ

Bekreftet av representant for selskapet: Monica Solhaug Hansen
Dato for fastsettelse av årsregnskapet: 09.08.2022

Grunnlag for avgivelse

År 2021: Årsregnskapet er elektronisk innlevert
År 2020: Tall er hentet fra elektronisk innlevert årsregnskap fra 2021

Det er ikke krav til at årsregnskapet m.v. som sendes til Regnskapsregisteret er undertegnet. Kontrollen på at dette er utført ligger hos revisor/enhetens øverste organ. Sikkerheten ivaretas ved at innsender har rolle/rettighet for innsending av årsregnskapet via Altinn, og ved at det bekreftes at årsregnskapet er fastsatt av kompetent organ.

Brønnøysundregistrene, 27.02.2024



Resultatregnskap

Beløp i: NOK	Note	2021	2020
RESULTATREGNSKAP			
Inntekter			
Salgsinntekt / Revenue	1	53 677 060	59 463 946
Annen driftsinntekt / Other income		701 346	1 517 999
Sum inntekter		54 378 406	60 981 945
Kostnader			
Varekostnad / Cost of sales		11 427 079	12 542 402
Lønnskostnad / Wages and related cost	2	21 202 367	24 438 706
Avskrivning på varige driftsmidler / Depreciation expenses	3	503 779	1 162 112
Annen driftskostnad / Other expenses	2	20 843 411	24 301 794
Sum kostnader	12	53 976 635	62 445 014
Driftsresultat		401 771	-1 463 069
Finansinntekter og finanskostnader			
Annen renteinntekt	4		
Annen finansinntekt / Other financial income	4	817 197	131 265
Sum finansinntekter		817 197	131 265
Nedskrivning av andre finansielle anleggsmidler	4		
Rentekostnad til foretak i samme konsern	4		
Annen finanskostnad / Other financial expenses		452 705	1 445 099
Sum finanskostnader		452 705	1 445 099
Netto finans		364 491	-1 313 834
Ordinært resultat før skattekostnad		766 262	-2 776 903
Skattekostnad på ordinært resultat / Income tax expense	5	50 954	
Ordinært resultat etter skattekostnad		715 308	-2 776 903
Årsresultat		715 308	-2 776 903
Årsresultat etter minoritetsinteresser		715 308	-2 776 903
Totalresultat		715 308	-2 776 903



Resultatregnskap

Beløp i: NOK	Note	2021	2020
Overføringer og disponeringer			
Overført annen egenkapital / Transferred to retained earnings		715 308	
Overført fra annen egenkapital / Transferred from retained earnings			-2 776 903
Sum overføringer og disponeringer	6	715 308	-2 776 903



Balanse

Beløp i: NOK	Note	2021	2020
BALANSE - EIENDELER			
Anleggsmidler			
Immaterielle eiendeler			
Utsatt skattefordel	5	1 796 790	1 796 790
Sum immaterielle eiendeler		1 796 790	1 796 790
Varige driftsmidler			
Driftsløsøre, inventar, kontormaskiner o.l. / Equipment and other move		717 228	1 361 575
Sum varige driftsmidler	3, 11	717 228	1 361 575
Finansielle anleggsmidler			
Investeringer i aksjer og andeler / Investments in shares		59 240	59 240
Sum finansielle anleggsmidler		59 240	59 240
Sum anleggsmidler		2 573 258	3 217 605
Omløpsmidler			
Varer			
Sum varer		6 838 272	6 496 254
Fordringer			
Kundefordringer / Accounts receivables	7, 8	615 029	28 601 105
Andre fordringer / Other short term receivables	8	30 773 261	1 149 696
Sum fordringer		31 388 290	29 750 801
Bankinnskudd, kontanter og lignende			
Kontanter og bankbeholdning / Cash and cash equivalents	9	6 373 565	6 577 685
Sum bankinnskudd, kontanter og lignende		6 373 565	6 577 685
Sum omløpsmidler		44 600 127	42 824 740
SUM EIENDELER		47 173 385	46 042 344

BALANSE - EGENKAPITAL OG GJELD



Balanse

Beløp i: NOK	Note	2021	2020
Egenkapital			
Innskutt egenkapital			
Aksjekapital / Share capital	10	500 000	500 000
Overkurs		25 400	25 400
Sum innskutt egenkapital		525 400	525 400
Opptjent egenkapital			
Annen egenkapital / Other equity		669 768	-45 539
Sum opptjent egenkapital		669 768	-45 539
Sum egenkapital	6	1 195 168	479 861
Gjeld			
Langsiktig gjeld			
Annen langsiktig gjeld			
Øvrig langsiktig gjeld / Non-current liabilities	7	37 884 421	37 656 649
Sum annen langsiktig gjeld		37 884 421	37 656 649
Sum langsiktig gjeld		37 884 421	37 656 649
Kortsiktig gjeld			
Leverandørgjeld		549 320	375 068
Skyldig offentlige avgifter / Public duties payable		2 715 126	2 525 481
Annen kortsiktig gjeld / Other current liabilities		4 829 350	5 005 285
Sum kortsiktig gjeld		8 093 796	7 905 834
Sum gjeld		45 978 216	45 562 483
SUM EGENKAPITAL OG GJELD		47 173 385	46 042 344
POSTER UTENOM BALANSEN			
Garantistillelser	11		
Pantstillelser	11		



Årsregnskap / Annual Report 2021 Gerry Weber Norge AS

Resultatregnskap / Revenue statement
Balanse / Balance sheet
Kontantstrømoppstilling / Cash flow statement
Noter til regnskapet / Notes to the accounts

Org.nr.: 919 430 613



Gerry Weber Norge AS

Resultatregnskap / Income Statement for the period Fredag 1. januar 2021 til Fredag 31. desember 2021

	Note	2021	2020
Driftsinntekter / Operating income			
Salgsinntekt / Revenue	1	53,677,060	59,463,946
Annen driftsinntekt / Other income		701,346	1,517,999
Sum driftsinntekter / Total income		54,378,406	60,981,945
Driftskostnader / Operating expenses			
Varekostnad / Cost of sales		11,427,079	12,542,402
Lønnskostnad / Wages and related cost	2	21,202,367	24,438,706
Avskrivning på varige driftsmidler / Depreciation expenses	3	503,779	1,162,112
Annen driftskostnad / Other expenses	2	20,843,411	24,301,794
Sum driftskostnader / Total expenses	12	53,976,635	62,445,014
Driftsresultat / Operating profit		401,771	(1,463,069)
Finansinntekter og finanskostnader / Financial income and expenses			
Annen finansinntekt / Other financial income	4	817,197	131,265
Annen finanskostnad / Other financial expenses		452,705	1,445,099
Resultat av finansposter / Net financial items		364,491	(1,313,834)
Ordinært resultat før skattekostnad / Net profit before tax		766,262	(2,776,903)
Skattekostnad på ordinært resultat / Income tax expense	5	50,954	0
Årsresultat / Net profit		715,308	(2,776,903)
Overføringer / Allocations			
Overført annen egenkapital / Transferred to retained earnings		715,308	0
Overført fra annen egenkapital / Transferred from retained earnings		0	2,776,903
Total	6	715,308	(2,776,903)



Gerry Weber Norge AS

Balanse / Balance sheet as at 31 December 2021

Eiendeler / Assets

	Note	2021	2020
Anleggsmidler / Non-current assets			
Immaterielle eiendeler / Intangible assets			
Utsatt skattefordel / Deferred tax asset	5	1,796,790	1,796,790
Sum immaterielle eiendeler / Total intangible assets		1,796,790	1,796,790
Varige driftsmidler / Property, plant and equipment			
Driftsløsøre, inventar, kontormaskiner o.l. / Equipment and other moveables		717,228	1,361,575
Sum varige driftsmidler / Total property, plant and equipment	3, 11	717,228	1,361,575
Finansielle anleggsmidler			
Investeringer i aksjer og andeler / Investments in shares		59,240	59,240
Sum finansielle anleggsmidler / Total non-current financial assets		59,240	59,240
Sum anleggsmidler / Total non-current assets		2,573,258	3,217,605
Omløpsmidler / Current assets			
Varer / Inventories		6,838,272	6,496,254
Fordringer / Debtors			
Kundefordringer / Accounts receivables	7, 8	615,029	28,601,105
Andre fordringer / Other short term receivables	8	30,773,261	1,149,696
Sum fordringer / Total receivables		31,388,290	29,750,801
Kontanter og bankbeholdning / Cash and cash equivalents	9	6,373,565	6,577,685
Sum omløpsmidler / Total current assets		44,600,127	42,824,740
Sum eiendeler / Total assets		47,173,385	46,042,344



Gerry Weber Norge AS

Balanse / Balance sheet as at 31 December 2021

Egenkapital og gjeld / Equity and liabilities

	Note	2021	2020
Egenkapital / Equity			
Aksjekapital / Share capital	10	500,000	500,000
Overkurs / Share premium reserve		25,400	25,400
Sum innskutt egenkapital / Total paid-up equity		525,400	525,400
Opptjent egenkapital / Retained earnings			
Annen egenkapital / Other equity		669,768	(45,539)
Sum opptjent egenkapital / Total retained earnings		669,768	(45,539)
Sum egenkapital / Total equity	6	1,195,168	479,861
Gjeld / Liabilities			
Øvrig langsiktig gjeld / Non-current liabilities	7	37,884,421	37,656,649
Sum annen langsiktig gjeld / Total non-current liability		37,884,421	37,656,649
Kortsiktig gjeld / Current liabilities			
Leverandørgjeld / Trade payables		549,320	375,068
Skyldig offentlige avgifter / Public duties payable		2,715,126	2,525,481
Annen kortsiktig gjeld / Other current liabilities		4,829,350	5,005,285
Sum kortsiktig gjeld / Total current liabilities		8,093,796	7,905,834
Sum gjeld / Total liabilities		45,978,216	45,562,483
Sum egenkapital og gjeld / Total equity and liabilities		47,173,385	46,042,344

09.08.2022

Monica Solhaug Hansen
daglig leder

Mark Florian Frank
styreleder

Anja Nadin Hecht-Meinhardt
styremedlem



Indirekte kontantstrøm / Indirect cash flow statement

Gerry Weber Norge AS

	Note	2021	2020
Kontantstrømmer fra operasjonelle aktiviteter / Cash flow from operating activities			
Resultat før skattekostnad / Profit/loss before tax		766,262	-2,776,903
Periodens betalte skatt		-50,954	0
Tap/gevinst ved salg av anleggsmidler		140,568	0
Ordinære avskrivninger / ordinary depreciation		503,779	1,162,112
Endring i varelager / Change in inventory		-342,019	4,766,719
Endring i kundefordringer / Change in accounts receivable		27,986,075	-26,557,285
Endring i leverandørgjeld / Change in accounts payable		174,251	-146,559
Endring i andre tidsavgrensningsposter / Change in other accrual items		-29,609,854	9,960,808
Netto kontantstrøm fra operasjonelle aktiviteter / Net cash flow from operating activities		-431,891	-13,591,107
Kontantstrømmer fra finansieringsaktiviteter / Cash flow from financing activities			
Endring langsiktig gjeld / change in long term liabilities		227,772	247,887
Netto kontantstrøm fra finansieringsaktiviteter / Net cash flow from financing activities		227,772	247,887
Netto endring i kontanter og kontantekvivalenter / Net change in cash and cash equivalents			
Beh. av kont. og kontantekvivalenter ved per. begynnelsen / Cash and cash equivalents at the start of the period		-204,120	-13,343,220
Beh. av kont. og kontantekvivalenter ved per. slutt / Cash and cash equivalents at the end of the period		6,577,685	19,920,905
Beh. av kont. og kontantekvivalenter ved per. slutt / Cash and cash equivalents at the end of the period		6,373,565	6,577,685

Gerry Weber Norge AS

Side 5



Regnskapsprinsipper / Accounting principles

Årsregnskapet er satt opp i samsvar med regnskapslovens bestemmelser og god regnskapsskikk.

The annual accounts have been presented in compliance with the Norwegian Companies Act, the Norwegian Accounting Act and the Norwegian generally accepted accounting principles for small companies.

Valuta / Foreign currency

Transaksjoner i utenlandsk valuta omregnes til kursen på transaksjonstidspunktet. Pengeposter i utenlandsk valuta omregnes til norske kroner ved å benytte balansedagens kurs. Ikke-pengeposter som måles til historisk kurs uttrykt i utenlandsk valuta, omregnes til norske kroner ved å benytte valutakursen på transaksjonstidspunktet. Ikke-pengeposter som måles til virkelig verdi uttrykt i utenlandsk valuta, omregnes til valutakursen fastsatt på måletidspunktet. Valutakursendringer resultatføres løpende i regnskapsperioden under andre finansposter.

Foreign currency transactions are translated at the exchange rate on the date of the transaction. Monetary foreign currency items are translated to NOK at the exchange rate on the balance sheet date. Non-monetary items that are measured at historical cost in a foreign currency are translated to NOK using the exchange rate on the transaction date. Non-monetary items that are measured at fair value in a foreign currency are translated to NOK using the exchange rate on the measurement date. Exchange rate fluctuations are posted to the profit and loss account as they arise under other financial items

Inntekter / Revenues

Inntektsføring ved salg av varer skjer på leveringstidspunktet. Tjenester inntektsføres etter hvert som de leveres.

Revenues from sale of goods and services are recognised upon time of delivery.

Skatt / Tax

Skattekostnaden i resultatregnskapet omfatter både periodens betalbare skatt og endring i utsatt skatt. Utsatt skatt er beregnet med 22 % på grunnlag av de midlertidige forskjeller som eksisterer mellom regnskapsmessige og skattemessige verdier, samt ligningsmessig underskudd til fremføring ved utgangen av regnskapsåret. Skatteøkende og skattereduserende midlertidige forskjeller som reverserer eller kan reverseres i samme periode er utlignet og nettoført. Netto utsatt skattefordel balanseføres i den grad det er sannsynlig at denne kan bli utnyttet.

Taxes disclosed in the financial statements include both tax payable and changes in deferred taxes. Deferred taxes are calculated on the basis of timing differences between tax accounting and generally accepted accounting principles which are basis for the numbers presented in the financial statements, including any tax losses carried forward at the end of the fiscal year. Deferred taxes are calculated with 22 %. Tax increasing and tax reducing timing differences that is reversed during the same period is assessed and recorded net.

Klassifisering og vurdering av anleggsmidler / Classification and valuation of fixed assets

Anleggsmidler omfatter eiendeler bestemt til varig eie og bruk. Anleggsmidler er vurdert til anskaffelseskost, fratrukket avskrivninger og nedskrivninger. Langsiktig gjeld balanseføres til nominelt beløp på transaksjonstidspunktet.

Varige driftsmidler balanseføres og avskrives over driftsmidlets økonomiske levetid. Vesentlige driftsmidler som består av flere betydelige komponenter med ulik levetid er dekomponert med ulik avskrivningstid for de ulike komponentene. Direkte vedlikehold av driftsmidler kostnadsføres løpende under driftskostnader, mens påkostninger eller forbedringer tillegges driftsmidlets kostpris og avskrives i takt med driftsmidlet. Varige driftsmidler nedskrives til gjenvinnbart beløp ved verdifall som forventes ikke å være forbigående. Gjenvinnbart beløp er det høyeste av netto salgsverdi og verdi i bruk. Verdi i bruk er nåverdi av fremtidige kontantstrømmer knyttet til eiendelen. Nedskrivningen reverseres når grunnlaget for nedskrivningen ikke lenger er til stede.

Fixed assets consist of assets intended for long-term ownership and use. Fixed assets are valued at acquisition cost less depreciation and write-downs. Long-term liabilities are entered on the balance sheet at the nominal amount at the time of the transaction.

Plant and equipment is capitalised and appreciated over the economic lifetime of the asset. Significant items



of plant and equipment that consist of several material components with different lifetimes are broken down in order to establish different depreciation periods for the different components. Direct maintenance of plant and equipment is expensed on an ongoing basis under operating costs, while additions or improvements are added to the asset's cost price and depreciated in line with the asset. Plant and equipment is written down to the recoverable amount in the event of a fall in value that is not expected to be temporary. The recoverable amount is the higher of the net sales value and the value in use. Value in use is the present value of future cash flows related to the asset. The write-down is reversed when the basis for the write-down is no longer present.

Klassifisering og vurdering av omløpsmidler / Classification and valuation of current assets

Omløpsmidler og kortsiktig gjeld omfatter normalt poster som forfaller til betaling innen ett år etter balansedagen, samt poster som knytter seg til varekretsløpet. Øvrige poster er klassifisert som anleggsmiddel/langsiktig gjeld. Omløpsmidler vurderes til laveste av anskaffelseskost og virkelig verdi. Kortsiktig gjeld balanseføres til nominelt mottatt beløp på etableringstidspunktet.

Current assets and current liabilities include assets expect to realise or liabilities expect to be settled within one year from the balance sheet date or in its normal operating cycle. All other assets/liabilities are classified as long term assets/liabilities. Current assets are estimated to the lower of acquisition cost and actual value. Short term liabilities are estimated to nominal value at the time of transaction.

Varer / Goods

Varer er vurdert til det laveste av anskaffelseskost og netto salgsverdi.

Goods are valued at the lower of cost and net realisable value.

Fordringer / Receivables

Kundefordringer og andre fordringer oppføres til pålydende etter fradrag for avsetning til forventet tap. Avsetning til tap gjøres på grunnlag av en individuell vurdering av de enkelte fordringene. For øvrige kundefordringer utføres en uspesifisert avsetning for å dekke forventet tap på krav.

Receivables from customers and other receivables are entered at par value after deducting a provision for expected losses. The provision for losses is made on the basis of an individual assessment of the respective receivables. In addition an unspecified provision is made to cover expected losses on claims in respect of customer receivables.

Pensjoner - Innskuddsbasert ordning / Pension liabilities - defined-contribution scheme

Kostnaden til innskuddsbasert pensjonsordning tilsvarer periodens premie til forsikringsselskapet.

The cost of a defined-contribution pension scheme corresponds to the premium paid to the insurance company for the period

Kontantstrømoppstilling / Cash flow statement

Kontantstrømoppstillingen er utarbeidet etter den indirekte metoden. Kontanter og kontantekvivalenter omfatter kontanter, bankinnskudd og andre kortsiktige, likvide plasseringer.

The cash flow statement has been prepared using the indirect method. Cash and cash equivalents consist of cash, bank deposits and other short-term, liquid investments

Note 1 Salgsinntekter / Sales income

	2021	2020
Geografisk fordeling		
Norge / Norway	53,677,060	59,463,946
Sum	53,677,060	59,463,946



Note 2 Lønnskostnader og ytelser, godtgjørelser til daglig leder, styret og revisor / Salary costs and benefits, remuneration to the chief executive, board and auditor

Lønnskostnader / Wages and related cost

	2021	2020
Lønninger / Wages and holiday pay	18,046,208	20,392,467
Arbeidsgiveravgift / Social security	2,460,638	3,069,569
Pensjonskostnader / pension	578,706	545,000
Andre ytelser / Other staff cost	116,814	431,670
Sum	21,202,367	24,438,706

Selskapet har i 2021 sysselsatt 55 årsverk.
Full-time equivalent of one year has been 55.

Pensjonsforpliktelser / Pension liabilities

Selskapet er pliktig til å ha tjenstepensjonsordning etter lov om obligatorisk tjenstepensjon.
Selskapets pensjonsordninger tilfredsstiller kravene i denne lov.

Selskapet har en kollektiv pensjonsforsikring. Dette er en innskuddsbasert tjenstepensjon hvor alle ansatte er innmeldt, og hvor innskuddet utgjør 2-4% av lønnen. Årlig innbetalt premie blir kostnadsført, og for 2021 utgjør dette kr 578,706 (2020: kr 545,000).

The company is liable to maintain an occupational pension scheme under the Mandatory Occupational Pensions Act. The company's pension schemes satisfy the requirements of this Act.

The company's pension scheme is a defined-contribution pension scheme. For all the employees a premium of 2-4% of the employee's salary is paid to the insurance company. The annual paid premium is included as cost in the accounts and for 2021 the amount was NOK 578,706 (2020: NOK 545,000)

Ytelser til ledende personer

	Daglig leder	Styret
Lønn	1,129,333	0
Annen godtgjørelse	43,399	0
Sum	1,172,732	0

Daglig leder har avtale om bonus inntil 21% av fastlønn ved måloppnåelse knyttet til omsetning, bruttofortjeneste og personalkostnader.

The CEO has an bonus agreement upon goal achievements related to turnover, gross profit and personnel cost. The bonus is up to 21% of base salary.

Revisor/ Auditor

Godtgjørelse til revisor er fordelt på følgende / The split of audit fee is as follow:

	2021	2020
Lovpålagt revisjon / Statutory audit	478,433	195,000
Revisjonær bistand / Other audit service	0	60,000
Annen bistand/ Other services	70,951	46,250
Sum	549,384	301,250



Note 3 Anleggsmidler / Fixed assets

	Driftsløsøre, inventar ol. / Plant, equipment etc.
Anskaffelseskost / Acquisition cost as at 01.01.2021	27,773,129
Avgang / Disposals	2,225,290
Anskaffelseskost / Acquisition cost as at 31.12.2021	25,547,839
Av- og nedskrivninger / Depreciation and write-downs as at 01.01.2021	26,411,554
Av- og nedskrivninger på avgang / Depreciation on disposals	2,084,722
Årets ordinære avskrivninger / current year's depreciation charge	503,779
Av- og nedskrivninger / Depreciation and write-downs as at 31.12.2021	24,830,611
Bokført verdi / Book value 31.12.2021	717,228
Årets avgang / This years disposal	140,568
Økonomisk levetid / Economic lifetime	3-5 år / 3-5 years

Note 4 Poster som er slått sammen i regnskapet / Items that are aggregated in the accounts

	2021	2020
Finansinntekter / Financial income		
Annen renteinntekt / Other interest income	0	33,831
Annen finansinntekt (agio)	817,197	97,434
Sum finansinntekter / Total financial income	817,197	131,265
Finanskostnader / Financial costs		
Rentekostnader fra foretak i samme konsern / Interest costs to companies in the same group	235,807	244,367
Annen finanskostnad / Other financial costs	119,464	109,689
Annen finanskostnad (disagio)	97,434	1,091,043
Sum finanskostnader / Total financial costs	452,705	1,445,099

Note 5 Skatt / Tax

	2021	2020
Årets skattekostnad / Tax income statement		
Betalbar skatt tidligere år / Tax payable previous year	50,954	0
Endring utsatt skatt / Change in deferred tax	0	0
Sum skattekostnad (22% av årets skattegrunnlag) / Total tax cost	50,954	0

Beregning av årets skattegrunnlag / Calculation of tax basis

Ordinært resultat før skatt / Profit before tax	766,262	-2,776,903
Permanente forskjeller / Permanent differences	0	0
Endring i midlertidige forskjeller / Change in timing differences	-5,112,798	4,893,814
Anvendelse av fremførbart underskudd	0	-2,116,911
Årets skattegrunnlag / Current year's tax basis	-4,346,536	0



Betalbar skatt i balansen / Tax payable per balance sheet

Betalbar skatt på årets resultat / Tax payable current year	0	0
Skyldig ilignet skatt fra tidligere år / Tax payable from previous year	0	0
Sum betalbar skatt i balansen / Total tax payable per balance sheet	0	0

Skatteeffekten av midlertidige forskjeller og underskudd til fremføring som har gitt opphav til utsatte skattefordeler, spesifisert på typer av midlertidige forskjeller.

The tax effect of temporary differences and losses carried forward that has formed the basis for the deferred tax advantages, specified on type of temporary differences:

	2021	2020	Endring
Varige driftsmidler	-4,243,308	-4,866,605	-623,297
Varebeholdning	-488,400	-4,142,675	-3,654,275
Avsetninger mv	-350,146	-1,185,372	-835,226
Underskudd til fremføring	-5,096,013	-749,477	4,346,537
Forskjeller som ikke inngår i beregningen av utsatt skatt/skattefordel / <i>Differences not included in the calculation of deferred tax</i>	2,010,639	2,776,901	766,262
Grunnlag for utsatt skattefordel / Basis for deferred tax	-8,167,227	-8,167,227	0
Utsatt skattefordel (22 %) / Deferred tax (22 %)	-1,796,790	-1,796,790	0

Note 6 Egenkapital / Equity

	Aksjekapital / Share capital	Overkurs/ Share premium reserve	Annen EK / Retained earnings	Sum / Total
Pr. 01.01.2021	500,000	25,400	-45,539	479,861
Årets resultat / <i>Net profit current year</i>			715,308	715,308
Egenkapital / Equity 31.12.2021	500,000	25,400	669,768	1,195,168



Note 7 Mellomværende med selskap i samme konsern / Intercompany balances

Fordringer / Receivables	2021	2020
Kundefordringer konsern / <i>Accounts receivables intercompany</i>	18,000	27,525,693
Andre fordringer / <i>Other receivables</i>	28,337,699	0
Sum	28,355,699	27,525,693

Gjeld / Liabilities

Leverandørgjeld innen konsern	0	261,616
Langsiktig gjeld konsern / <i>Non-current liabilities intercompany</i>	37,884,421	37,656,649
Sum	37,884,421	37,918,265

Balansene er med morselskapet, Gerry Weber International.

The above balances are with the parent company, Gerry Weber International.

Transaksjoner / transactions

Tilnærmet 100% av selskapets varekjøp er kjøpt fra morselskapet.

Close to 100% of the company's cost of sales have been bought from the parent company.

Note 8 Fordringer / Debtors

Konserninternfordring har blitt reklassifisert fra kundefordringer i 2020 til andre fordringer i 2021. Fordringen var på NOK 27,525,693.

Intercompany balance with parent company has been reclassified from trade receivables in 2020 to other receivables in 2021. The amount of the receivable was NOK 27,525,693.

Note 9 Bankinnskudd / Bank deposit

	2021	2020
Bundne skattetrekksmidler / <i>restricted funds (tax deduction account)</i>	2,681,362	2,681,362
Total	2,681,362	2,681,362



Note 10 Aksjekapital, aksjonærer m.v. / Share capital, shareholders etc.

Aksjekapitalen i Gerry Weber Norge AS pr. 31.12 består av / The share capital in Gerry Weber Norge AS as at 31.12 consist of:

	Antall / Number	Pålydende / Balanseført / Par value	Posted
A-aksjer / A-shares	2	1,000	2,000
B-aksjer / B-shares	498	1,000	498,000
Sum	500		500,000

Alle aksjene gir samme rettigheter i selskapet / All shares give the same rights in the company

Oversikt over de største aksjonærene pr. 31.12.2021 / Largest shareholders as at 31.12.2021:

	A-aksjer / A-shares	B-aksjer / B-shares	Sum antall / Total	Eierandel / Interest	Stemmeandel / Share of votes
Gerry Weber International AG	2	498	500	0 %	100 %
Sum	2	498	500	0 %	100 %

Gerry Weber Norge AS sitt morselskap er Gerry Weber International AG, Neulehenstr. 8, 33790 Halle, Tyskland. Konsernregnskapet kan fås ved henvendelse til denne adressen.

Gerry Weber Norge AS's parent company is Gerry Weber International AG, Neulehenstr. 8, 33790 Halle, Germany. The consolidated financial statements can be obtained by contacting this address.

Note 11 Pantstillelser og garantier / Charges and guarantees

	31.12.2021	31.12.2020
Garanti- og kausjonsansvar / Guarantees and bail-in liability		
Bankgarantier / Bank guarantees	7,806,321	5,974,397
Sum	7,806,321	5,974,397
Eiendeler stillet som sikkerhet for garantier / Pledged assets		
Driftstilbehør / Equipment and other moveables	15,000,000	15,000,000
Varelager / Goods	15,000,000	15,000,000
Kundefordringer / Accounts receivable	15,000,000	15,000,000
Sum	45,000,000	45,000,000

Bankgarantier knyttes i all hovedsak til husleie/ fellekostnader i leide lokaler / The Bank guarantee is for rent and cost related to their rented premises.

Note 12 Leieavtaler / Leasing agreements

	2021	2020
Kostnadsført operasjonell leasing		
Leie lokaler / rent premises	10,384,417	13,760,250



Årsberetning 2021

Gerry Weber Norge AS

Adresse: Nordre gate 13, 7011 Trondheim

Org.nr: 919430613 MVA

Virksomhetens art

Gerry Weber Norge AS driver med salg av damekonfeksjon. Selskapets kontorlokale ligger i Trondheim.

Utvikling i resultat og stilling

Omsetning i 2021 ble kr. 53 677 060 mot kr. 59 463 946 i 2020 som er en nedgang på 10% fra i fjor. Årsresultatet for 2021 ble et overskudd på kr. 715 308 sammenlignet med et underskudd på 2 776 903 i 2020.

Totalkapitalen var ved utgangen av året kr. 47 173 385, sammenlignet med kr. 46.042 344 i 2020.

Egenkapitalen pr. 31.12.2021 er på kr. 1 195 168 sammenliknet med en egenkapital i 2020 på kr. 479 861.

Styret mener at det fremlagte årsregnskapet gir et rettviseende bilde over utviklingen og resultatet av foretakets virksomhet og stilling.

Kontantstrøm

Selskapets likviditetssituasjon vurderes som tilfredsstillende. Hovedvekt av kontantstrøm faller på operasjonelle aktiviteter som utgjør netto penger ut kr. 431 891.

Finansiell risiko

Selskapets eksponering mot markedsrisiko, kredittrisiko og likviditetsrisiko anses å være begrenset. Markedsrisiko: selskapet er ikke utsatt for vesentlig risiko i form av endring av valutakurser, alle inntekter. Kredittrisiko: selskapet er ikke utsatt for vesentlig kredittrisiko da selskapets kreditt omsetning har lite omfang, historisk sett var det lite tap på fordringer. Likviditetsrisiko: Selskapet vurderer likviditetssituasjonen i selskapet som god, og det er ikke besluttet å innføre tiltak som kan endre likviditetsrisiko.

Fortsatt dritt

Årsregnskapet er utarbeidet under forutsetning av fortsatt drift, og vi bekrefter at denne forutsetningen er til stede. Forutsetningen er basert på omprofilering og nedleggelse av ulønnsomme butikker, samt morselskapets evne til å sikre nødvendig finansiering for datterselskapet.

Morselskapet Gerry Weber International AG har siden 2019 og gjennom 2020-2021 jobbet med ulike løsninger, både finansielle og operasjonelle samt støtteordninger fra offentlig sektor. Selskapet har parallelt utarbeidet og iverksatt strategiske planer for en



omfattende re-posisjonering av GERRY WEBER varemerke og konsept til et premium segment. Det pågående arbeidet har så langt blitt synliggjort gjennom fornyelse av sortiment, markedsføring og butikkonsept, og resultert i økt kundetraffikk og omsetning. Selskapet har gjennom den suksessive gjenåpningen av samfunnet hatt positiv utvikling, dette delvis som følge av en lojal kundeportefølje, men også rekruttering av nye og yngre kunder i henhold til ny posisjon på markedet.

På bakgrunn av dette mener styret at det er riktig å basere regnskapsavleggelsen på forutsetningen om fortsatt drift forutsatt ingen videre nedstengninger som følge av pandemien.

Fremtidig utvikling

Pågående arbeid i GERRY WEBER vedrørende sentralisering av administrasjon, samt en strømlinjeformet drift, vil på kort sikt gi kostnadsbesparelser. Det planlegges også integrasjon av nye systemer og implementering av nytt konsept som vil gi selskapet forutsetninger for vekst. Styret mener at det på dette arbeidet, og forholdene som er omtalt under avsnittet om fortsatt drift, gir selskapet et solid grunnlag for fremtidig stabil utvikling.

Arbeidsmiljø

Styret anser arbeidsmiljøet som tilfredsstillende og har ikke iverksatt spesielle tiltak på dette området i 2021. Det har ikke vært skader eller ulykker i 2021. Sykefraværet i selskapet var på totalt 612 dager i 2021; noe som utgjorde 9.38 % av total arbeidstid.

Likestilling

Selskapet har i 2021 63 ansatte ved utgangen av året, og styret har hatt to medlemmer. Kjønnfordelingen blant de ansatte har vært 62 kvinner og 1 mann, mens styret har bestått av to menn.

Diskriminering

Selskapet arbeider aktivt for å forhindre diskriminering. Aktivitetene omfatter blant annet rekruttering, lønns- og arbeidsvilkår, forfremmelse, utviklingsmuligheter og beskyttelse mot trakassering.

Ansvarsforsikring

Det er tegnet forsikring for styrets medlemmer og daglig leder for deres mulige erstatningsansvar overfor foretaket og tredjepersoner. Forsikringen dekker det rettslige erstatningsansvar styret eller styremedlemmet kan pådra seg under utøvelsen av styreverv, samt ansvaret som daglig leder kan pådra seg i rollen som daglig leder. Medlemmene av ledelsen er forsikret av en global forsikring fra Gerry Weber International AG med en grense på EUR 75 millioner.

Ytre miljø

Selskapets virksomhet forurenser ikke det ytre miljøet.



Resultatdisponering

Gerry Weber Norge AS sitt overskudd på 715.308 kroner overføres til påfølgende år.

Trondheim, dato:

09.08.2022

Styret Gerry Weber Norge AS

Mark Florian Frank
Styreleder

Anja Nadin Hecht-Meinhardt
styremedlem

Monica Solhaug Hansen
Daglig leder



Årsregnskap / Annual Report 2021 Gerry Weber Norge AS

Resultatregnskap / Revenue statement
Balanse / Balance sheet
Kontantstrømoppstilling / Cash flow statement
Noter til regnskapet / Notes to the accounts

Org.nr.: 919 430 613



Gerry Weber Norge AS

Resultatregnskap / Income Statement for the period Fredag 1. januar 2021 til Fredag 31. desember 2021

	Note	2021	2020
Driftsinntekter / Operating income			
Salgsinntekt / Revenue	1	53,677,060	59,463,946
Annen driftsinntekt / Other income		701,346	1,517,999
Sum driftsinntekter / Total income		54,378,406	60,981,945
Driftskostnader / Operating expenses			
Varekostnad / Cost of sales		11,427,079	12,542,402
Lønnskostnad / Wages and related cost	2	21,202,367	24,438,706
Avskrivning på varige driftsmidler / Depreciation expenses	3	503,779	1,162,112
Annen driftskostnad / Other expenses	2	20,843,411	24,301,794
Sum driftskostnader / Total expenses	12	53,976,635	62,445,014
Driftsresultat / Operating profit		401,771	(1,463,069)
Finansinntekter og finanskostnader / Financial income and expenses			
Annen finansinntekt / Other financial income	4	817,197	131,265
Annen finanskostnad / Other financial expenses		452,705	1,445,099
Resultat av finansposter / Net financial items		364,491	(1,313,834)
Ordinært resultat før skattekostnad / Net profit before tax		766,262	(2,776,903)
Skattekostnad på ordinært resultat / Income tax expense	5	50,954	0
Arsresultat / Net profit		715,308	(2,776,903)
Overføringer / Allocations			
Overført annen egenkapital / Transferred to retained earnings		715,308	0
Overført fra annen egenkapital / Transferred from retained earnings		0	2,776,903
Total	6	715,308	(2,776,903)



Gerry Weber Norge AS

Balanse / Balance sheet as at 31 December 2021

Eiendeler / Assets

	Note	2021	2020
Anleggsmidler / Non-current assets			
Immaterielle eiendeler / Intangible assets			
Utsatt skattefordel / Deferred tax asset	5	1,796,790	1,796,790
Sum immaterielle eiendeler / Total intangible assets		1,796,790	1,796,790
Varige driftsmidler / Property, plant and equipment			
Driftsløsøre, inventar, kontormaskiner o.l. / Equipment and other moveables		717,228	1,361,575
Sum varige driftsmidler / Total property, plant and equipment	3, 11	717,228	1,361,575
Finansielle anleggsmidler			
Investeringer i aksjer og andeler / Investments in shares		59,240	59,240
Sum finansielle anleggsmidler / Total non-current financial assets		59,240	59,240
Sum anleggsmidler / Total non-current assets		2,573,258	3,217,605
Omløpsmidler / Current assets			
Varer / Inventories		6,838,272	6,496,254
Fordringer / Debtors			
Kundefordringer / Accounts receivables	7, 8	615,029	28,601,105
Andre fordringer / Other short term receivables	8	30,773,261	1,149,696
Sum fordringer / Total receivables		31,388,290	29,750,801
Kontanter og bankbeholdning / Cash and cash equivalents	9	6,373,565	6,577,685
Sum omløpsmidler / Total current assets		44,600,127	42,824,740
Sum eiendeler / Total assets		47,173,385	46,042,344




Gerry Weber Norge AS

Balanse / Balance sheet as at 31 December 2021


Egenkapital og gjeld / Equity and liabilities

	Note	2021	2020
Egenkapital / Equity			
Aksjekapital / Share capital	10	500,000	500,000
Overkurs / Share premium reserve		25,400	25,400
Sum innskutt egenkapital / Total paid-up equity		525,400	525,400
Opptjent egenkapital / Retained earnings			
Annen egenkapital / Other equity		669,768	(45,539)
Sum opptjent egenkapital / Total retained earnings		669,768	(45,539)
Sum egenkapital / Total equity	6	1,195,168	479,861
Gjeld / Liabilities			
Øvrig langsiktig gjeld / Non-current liabilities	7	37,884,421	37,656,649
Sum annen langsiktig gjeld / Total non-current liability		37,884,421	37,656,649
Kortsiktig gjeld / Current liabilities			
Leverandørgjeld / Trade payables		549,320	375,068
Skyldig offentlige avgifter / Public duties payable		2,715,126	2,525,481
Annen kortsiktig gjeld / Other current liabilities		4,829,350	5,005,285
Sum kortsiktig gjeld / Total current liabilities		8,093,796	7,905,834
Sum gjeld / Total liabilities		45,978,216	45,562,483
Sum egenkapital og gjeld / Total equity and liabilities		47,173,385	46,042,344

09.08.2022


Monica Solhaug Hansen
daglig leder


Mark Florian Frank
styreleder


Anja Nadin Hecht-Meinhardt
styremedlem





Indirekte kontantstrøm / Indirect cash flow statement

Gerry Weber Norge AS

	Note	2021	2020
Kontantstrømmer fra operasjonelle aktiviteter / Cash flow from operating activities			
Resultat før skattekostnad / Profit/loss before tax		766,262	-2,776,903
Periodens betalte skatt		-50,954	0
Tap/gevinst ved salg av anleggsmidler		140,568	0
Ordinære avskrivninger / ordinary depreciaton		503,779	1,162,112
Endring i varelager / Change in inventory		-342,019	4,766,719
Endring i kundefordringer / Change in accounts receivable		27,986,075	-26,557,285
Endring i leverandørgjeld / Change in accounts payable		174,251	-146,559
Endring i andre tidsavgrensningsposter / Change in other accrual items		-29,609,854	9,960,808
Netto kontantstrøm fra operasjonelle aktiviteter / Net cash flow from operating activities		-431,891	-13,591,107
Kontantstrømmer fra finansieringsaktiviteter / Cash flow from financing activities			
Endring langsiktig gjeld / change in long term liabilities		227,772	247,887
Netto kontantstrøm fra finansieringsaktiviteter / Net cash flow from financing activities		227,772	247,887
Netto endring i kontanter og kontantekvivalenter / Net change in cash and cash equivalents		-204,120	-13,343,220
Beh. av kont. og kontantekvivalenter ved per. begynnelse / Cash and cash equivalents at the start of the period		6,577,685	19,920,905
Beh. av kont. og kontantekvivalenter ved per. slutt / Cash and cash equivalents at the end of the period		6,373,565	6,577,685

Gerry Weber Norge AS

Side 5



Regnskapsprinsipper / Accounting principles

Årsregnskapet er satt opp i samsvar med regnskapslovens bestemmelser og god regnskapsskikk.

The annual accounts have been presented in compliance with the Norwegian Companies Act, the Norwegian Accounting Act and the Norwegian generally accepted accounting principles for small companies.

Valuta / Foreign currency

Transaksjoner i utenlandsk valuta omregnes til kursen på transaksjonstidspunktet. Pengeposter i utenlandsk valuta omregnes til norske kroner ved å benytte balansedagens kurs. Ikke-pengeposter som måles til historisk kurs uttrykt i utenlandsk valuta, omregnes til norske kroner ved å benytte valutakursen på transaksjonstidspunktet. Ikke-pengeposter som måles til virkelig verdi uttrykt i utenlandsk valuta, omregnes til valutakursen fastsatt på måletidspunktet. Valutakursendringer resultatføres løpende i regnskapsperioden under andre finansposter.

Foreign currency transactions are translated at the exchange rate on the date of the transaction. Monetary foreign currency items are translated to NOK at the exchange rate on the balance sheet date. Non-monetary items that are measured at historical cost in a foreign currency are translated to NOK using the exchange rate on the transaction date. Non-monetary items that are measured at fair value in a foreign currency are translated to NOK using the exchange rate on the measurement date. Exchange rate fluctuations are posted to the profit and loss account as they arise under other financial items

Inntekter / Revenues

Inntektsføring ved salg av varer skjer på leveringstidspunktet. Tjenester inntektsføres etter hvert som de leveres.

Revenues from sale of goods and services are recognised upon time of delivery.

Skatt / Tax

Skattekostnaden i resultatregnskapet omfatter både periodens betalbare skatt og endring i utsatt skatt. Utsatt skatt er beregnet med 22 % på grunnlag av de midlertidige forskjeller som eksisterer mellom regnskapsmessige og skattemessige verdier, samt ligningsmessig underskudd til fremføring ved utgangen av regnskapsåret. Skatteøkende og skattereduserende midlertidige forskjeller som reverserer eller kan reverseres i samme periode er utlignet og nettoført. Netto utsatt skattefordel balanseføres i den grad det er sannsynlig at denne kan bli utnyttet.

Taxes disclosed in the financial statements include both tax payable and changes in deferred taxes. Deferred taxes are calculated on the basis of timing differences between tax accounting and generally accepted accounting principles which are basis for the numbers presented in the financial statements, including any tax losses carried forward at the end of the fiscal year. Deferred taxes are calculated with 22 %. Tax increasing and tax reducing timing differences that is reversed during the same period is assessed and recorded net.

Klassifisering og vurdering av anleggsmidler / Classification and valuation of fixed assets

Anleggsmidler omfatter eiendeler bestemt til varig eie og bruk. Anleggsmidler er vurdert til anskaffelseskost, fratrukket avskrivninger og nedskrivninger. Langsiktig gjeld balanseføres til nominelt beløp på transaksjonstidspunktet.

Varige driftsmidler balanseføres og avskrives over driftsmidlets økonomiske levetid. Vesentlige driftsmidler som består av flere betydelige komponenter med ulik levetid er dekomponert med ulik avskrivningstid for de ulike komponentene. Direkte vedlikehold av driftsmidler kostnadsføres løpende under driftskostnader, mens påkostninger eller forbedringer tillegges driftsmidlets kostpris og avskrives i takt med driftsmidlet. Varige driftsmidler nedskrives til gjenvinnbart beløp ved verdifall som forventes ikke å være forbigående. Gjenvinnbart beløp er det høyeste av netto salgsverdi og verdi i bruk. Verdi i bruk er nåverdi av fremtidige kontantstrømmer knyttet til eiendelen. Nedskrivningen reverseres når grunnlaget for nedskrivningen ikke lenger er til stede.

Fixed assets consist of assets intended for long-term ownership and use. Fixed assets are valued at acquisition cost less depreciation and write-downs. Long-term liabilities are entered on the balance sheet at the nominal amount at the time of the transaction.

Plant and equipment is capitalised and depreciated over the economic lifetime of the asset. Significant items



of plant and equipment that consist of several material components with different lifetimes are broken down in order to establish different depreciation periods for the different components. Direct maintenance of plant and equipment is expensed on an ongoing basis under operating costs, while additions or improvements are added to the asset's cost price and depreciated in line with the asset. Plant and equipment is written down to the recoverable amount in the event of a fall in value that is not expected to be temporary. The recoverable amount is the higher of the net sales value and the value in use. Value in use is the present value of future cash flows related to the asset. The write-down is reversed when the basis for the write-down is no longer present.

Klassifisering og vurdering av omløpsmidler / Classification and valuation of current assets

Omløpsmidler og kortsiktig gjeld omfatter normalt poster som forfaller til betaling innen ett år etter balansedagen, samt poster som knytter seg til varekretsløpet. Øvrige poster er klassifisert som anleggsmiddel/langsiktig gjeld. Omløpsmidler vurderes til laveste av anskaffelseskost og virkelig verdi. Kortsiktig gjeld balanseføres til nominelt mottatt beløp på etableringstidspunktet.

Current assets and current liabilities include assets expect to realise or liabilities expect to be settled within one year from the balance sheet date or in its normal operating cycle. All other assets/liabilities are classified as long term assets/liabilities. Current assets are estimated to the lower of acquisition cost and actual value. Short term liabilities are estimated to nominal value at the time of transaction.

Varer / Goods

Varer er vurdert til det laveste av anskaffelseskost og netto salgsverdi.

Goods are valued at the lower of cost and net realisable value.

Fordringer / Receivables

Kundefordringer og andre fordringer oppføres til pålydende etter fradrag for avsetning til forventet tap. Avsetning til tap gjøres på grunnlag av en individuell vurdering av de enkelte fordringene. For øvrige kundefordringer utføres en uspesifisert avsetning for å dekke forventet tap på krav.

Receivables from customers and other receivables are entered at par value after deducting a provision for expected losses. The provision for losses is made on the basis of an individual assessment of the respective receivables. In addition an unspecified provision is made to cover expected losses on claims in respect of customer receivables.

Pensjoner - Innskuddsbasert ordning / Pension liabilities - defined-contribution scheme

Kostnaden til innskuddsbasert pensjonsordning tilsvarer periodens premie til forsikringsselskapet.

The cost of a defined-contribution pension scheme corresponds to the premium paid to the insurance company for the period

Kontantstrømoppstilling / Cash flow statement

Kontantstrømoppstillingen er utarbeidet etter den indirekte metoden. Kontanter og kontantekvivalenter omfatter kontanter, bankinnskudd og andre kortsiktige, likvide plasseringer.

The cash flow statement has been prepared using the indirect method. Cash and cash equivalents consist of cash, bank deposits and other short-term, liquid investments

Note 1 Salgsinntekter / Sales income

	2021	2020
Geografisk fordeling		
Norge / Norway	53,677,060	59,463,946
Sum	53,677,060	59,463,946



Note 2 Lønnskostnader og ytelser, godtgjørelser til daglig leder, styret og revisor / Salary costs and benefits, remuneration to the chief executive, board and auditor

Lønnskostnader / Wages and related cost

	2021	2020
Lønninger / Wages and holiday pay	18,046,208	20,392,467
Arbeidsgiveravgift / Social security	2,460,638	3,069,569
Pensjonskostnader / pension	578,706	545,000
Andre ytelser / Other staff cost	116,814	431,670
Sum	21,202,367	24,438,706

Selskapet har i 2021 sysselsatt 55 årsverk.
Full-time equivalent of one year has been 55.

Pensjonsforpliktelser / Pension liabilities

Selskapet er pliktig til å ha tjenestepensjonsordning etter lov om obligatorisk tjenestepensjon.
Selskapets pensjonsordninger tilfredsstiller kravene i denne lov.

Selskapet har en kollektiv pensjonsforsikring. Dette er en innskuddsbasert tjenestepensjon hvor alle ansatte er innmeldt, og hvor innskuddet utgjør 2-4% av lønnen. Årlig innbetalt premie blir kostnadsført, og for 2021 utgjør dette kr 578,706 (2020: kr 545,000).

The company is liable to maintain an occupational pension scheme under the Mandatory Occupational Pensions Act. The company's pension schemes satisfy the requirements of this Act.

The company's pension scheme is a defined-contribution pension scheme. For all the employees a premium of 2-4% of the employee's salary is paid to the insurance company. The annual paid premium is included as cost in the accounts and for 2021 the amount was NOK 578,706 (2020: NOK 545,000)

Ytelser til ledende personer

	Daglig leder	Styret
Lønn	1,129,333	0
Annen godtgjørelse	43,399	0
Sum	1,172,732	0

Daglig leder har avtale om bonus inntil 21% av fastlønn ved måloppnåelse knyttet til omsetning, bruttfortjeneste og personalkostnader.

The CEO has an bonus agreement upon goal achievements related to turnover, gross profit and personnel cost. The bonus is up to 21% of base salary.

Revisor/ Auditor

Godtgjørelse til revisor er fordelt på følgende / The split of audit fee is as follow:

	2021	2020
Lovpålagt revisjon / Statutory audit	478,433	195,000
Revisjonær bistand / Other audit service	0	60,000
Annen bistand/ Other services	70,951	46,250
Sum	549,384	301,250



Note 3 Anleggsmidler / Fixed assets

	Driftsløsøre, inventar ol. / Plant, equipment etc.
Anskaffelseskost / Acquisition cost as at 01.01.2021	27,773,129
Avgang / Disposals	2,225,290
Anskaffelseskost / Acquisition cost as at 31.12.2021	25,547,839
Av- og nedskrivninger / Depreciation and write-downs as at 01.01.2021	26,411,554
Av- og nedskrivninger på avgang / Depreciation on disposals	2,084,722
Årets ordinære avskrivninger / current year's depreciation charge	503,779
Av- og nedskrivninger / Depreciation and write-downs as at 31.12.2021	24,830,611
Bokført verdi / Book value 31.12.2021	717,228
Årets avgang / This years disposal	140,568
Økonomisk levetid / Economic lifetime	3-5 år / 3-5 years

Note 4 Poster som er slått sammen i regnskapet / Items that are aggregated in the accounts

	2021	2020
Finansinntekter / Financial income		
Annen renteinntekt / Other interest income	0	33,831
Annen finansinntekt (agio)	817,197	97,434
Sum finansinntekter / Total financial income	817,197	131,265
Finanskostnader / Financial costs		
Rentekostnader fra foretak i samme konsern / Interest costs to companies in the same group	235,807	244,367
Annen finanskostnad / Other financial costs	119,464	109,689
Annen finanskostnad (disagio)	97,434	1,091,043
Sum finanskostnader / Total financial costs	452,705	1,445,099

Note 5 Skatt / Tax

	2021	2020
Årets skattekostnad / Tax income statement		
Betalbar skatt tidligere år / Tax payable previous year	50,954	0
Endring utsatt skatt / Change in deferred tax	0	0
Sum skattekostnad (22% av årets skattegrunnlag) / Total tax cost	50,954	0

Beregning av årets skattegrunnlag / Calculation of tax basis

Ordinært resultat før skatt / Profit before tax	766,262	-2,776,903
Permanente forskjeller / Permanent differences	0	0
Endring i midlertidige forskjeller / Change in timing differences	-5,112,798	4,893,814
Anvendelse av fremførbart underskudd	0	-2,116,911
Årets skattegrunnlag / Current year's tax basis	-4,346,536	0



Betalbar skatt i balansen / Tax payable per balance sheet

Betalbar skatt på årets resultat / Tax payable current year	0	0
Skyldig ilignet skatt fra tidligere år / Tax payable from previous year	0	0
Sum betalbar skatt i balansen / Total tax payable per balance sheet	0	0

Skatteeffekten av midlertidige forskjeller og underskudd til fremføring som har gitt opphav til utsatte skattefordeler, spesifisert på typer av midlertidige forskjeller.

The tax effect of temporary differences and losses carried forward that has formed the basis for the deferred tax advantages, specified on type of temporary differences:

	2021	2020	Endring
Varige driftsmidler	-4,243,308	-4,866,605	-623,297
Varebeholdning	-488,400	-4,142,675	-3,654,275
Avsetninger mv	-350,146	-1,185,372	-835,226
Underskudd til fremføring	-5,096,013	-749,477	4,346,537
Forskjeller som ikke inngår i beregningen av utsatt skatt/skattefordel / <i>Differences not included in the calculation of deferred tax</i>	2,010,639	2,776,901	766,262
Grunnlag for utsatt skattefordel / Basis for deferred tax	-8,167,227	-8,167,227	0
Utsatt skattefordel (22 %) / Deferred tax (22 %)	-1,796,790	-1,796,790	0

Note 6 Egenkapital / Equity

	Aksjekapital / Share capital	Overkurs/ Share premium reserve	Annen EK / Retained earnings	Sum / Total
Pr. 01.01.2021	500,000	25,400	-45,539	479,861
Årets resultat / <i>Net profit current year</i>			715,308	715,308
Egenkapital / Equity 31.12.2021	500,000	25,400	669,768	1,195,168



Note 7 Mellomværende med selskap i samme konsern / Intercompany balances

Fordringer / Receivables	2021	2020
Kundefordringer konsern / <i>Accounts receivables intercompany</i>	18,000	27,525,693
Andre fordringer / <i>Other receivables</i>	28,337,699	0
Sum	28,355,699	27,525,693

Gjeld / Liabilities

Leverandørgjeld innen konsern	0	261,616
Langsiktig gjeld konsern / <i>Non-current liabilities intercompany</i>	37,884,421	37,656,649
Sum	37,884,421	37,918,265

Balansene er med morselskapet, Gerry Weber International.

The above balances are with the parent company, Gerry Weber International.

Transaksjoner / transactions

Tilnærmet 100% av selskapets varekjøp er kjøpt fra morselskapet.

Close to 100% of the company's cost of sales have been bought from the parent company.

Note 8 Fordringer / Debtors

Konserninternfordring har blitt reklassifisert fra kundefordringer i 2020 til andre fordringer i 2021. Fordringen var på NOK 27,525,693.

Intercompany balance with parent company has been reclassified from trade receivables in 2020 to other receivables in 2021. The amount of the receivable was NOK 27,525,693.

Note 9 Bankinnskudd / Bank deposit

	2021	2020
Bundne skattetrekkmidler / <i>restricted funds (tax deduction account)</i>	2,681,362	2,681,362
Total	2,681,362	2,681,362



Note 10 Aksjekapital, aksjonærer m.v. / Share capital, shareholders etc.

Aksjekapitalen i Gerry Weber Norge AS pr. 31.12 består av / The share capital in Gerry Weber Norge AS as at 31.12 consist of:

	Antall / Number	Pålydende / Balanseført / Par value	Posted
A-aksjer / A-shares	2	1,000	2,000
B-aksjer / B-shares	498	1,000	498,000
Sum	500		500,000

Alle aksjene gir samme rettigheter i selskapet / All shares give the same rights in the company

Oversikt over de største aksjonærene pr. 31.12.2021 / Largest shareholders as at 31.12.2021:

	A-aksjer / A-shares	B-aksjer / B-shares	Sum antall / Total	Eierandel / Interest	Stemmeandel / Share of votes
Gerry Weber International AG	2	498	500	0 %	100 %
Sum	2	498	500	0 %	100 %

Gerry Weber Norge AS sitt morselskap er Gerry Weber International AG, Neulehenstr. 8, 33790 Halle, Tyskland. Konsernregnskapet kan fås ved henvendelse til denne adressen.

Gerry Weber Norge AS's parent company is Gerry Weber International AG, Neulehenstr. 8, 33790 Halle, Germany. The consolidated financial statements can be obtained by contacting this address.

Note 11 Pantstillelser og garantier / Charges and guarantees

	31.12.2021	31.12.2020
Garanti- og kausjonsansvar / Guarantees and bail-in liability		
Bankgarantier / Bank guarantees	7,806,321	5,974,397
Sum	7,806,321	5,974,397
Eiendeler stillet som sikkerhet for garantier / Pledged assets		
Driftstilbehør / Equipment and other moveables	15,000,000	15,000,000
Varelager / Goods	15,000,000	15,000,000
Kundefordringer / Accounts receivable	15,000,000	15,000,000
Sum	45,000,000	45,000,000

Bankgarantier knyttes i all hovedsak til husleie/ fellekostnader i leide lokaler / The Bank guarantee is for rent and cost related to their rented premises.

Note 12 Leieavtaler / Leasing agreements

Kostnadsført operasjonell leasing	2021	2020
Leie lokaler / rent premises	10,384,417	13,760,250



KPMG AS
Sjøgangen 6
7010 Trondheim

Telephone +47 45 40 40 63
Fax +47 73 80 21 20
Internet www.kpmg.no
Enterprise 935 174 627 MVA

Til generalforsamlingen i Gerry Weber Norge AS

Uavhengig revisors beretning

Konklusjon

Vi har revidert Gerry Weber Norge AS' årsregnskap som består av balanse per 31. desember 2021, resultatregnskap og kontantstrømpoppstilling for regnskapsåret avsluttet per denne datoen og noter til årsregnskapet, herunder et sammendrag av viktige regnskapsprinsipper.

Etter vår mening

- oppfyller årsregnskapet gjeldende lovkrav,
- gir årsregnskapet et rettviseende bilde av selskapets finansielle stilling per 31. desember 2021, og av dets resultater og kontantstrømmer for regnskapsåret avsluttet per denne datoen i samsvar med regnskapslovens regler og god regnskapsskikk i Norge.

Grunnlag for konklusjonen

Vi har gjennomført revisjonen i samsvar med de internasjonale revisjonsstandardene International Standards on Auditing (ISA-ene). Våre oppgaver og plikter i henhold til disse standardene er beskrevet nedenfor under *Revisors oppgaver og plikter ved revisjonen av årsregnskapet*. Vi er uavhengige av selskapet slik det kreves i lov, forskrift og International Code of Ethics for Professional Accountants (inkludert internasjonale uavhengighetsstandarder) utstedt av the International Ethics Standards Board for Accountants (IESBA-reglene), og vi har overholdt våre øvrige etiske forpliktelser i samsvar med disse kravene. Innhentet revisjonsbevis er etter vår vurdering tilstrekkelig og hensiktsmessig som grunnlag for vår konklusjon.

Andre forhold

Selskapets årsregnskap er avlagt etter utløpet av lovens frist for avleggelse av årsregnskap.

Øvrig informasjon

Styret og daglig leder (ledelsen) er ansvarlige for informasjonen i årsberetningen. Øvrig informasjon omfatter informasjon i årsrapporten bortsett fra årsregnskapet og den tilhørende revisjonsberetningen. Vår konklusjon om årsregnskapet ovenfor dekker ikke informasjonen i årsberetningen.

I forbindelse med revisjonen av årsregnskapet er det vår oppgave å lese årsberetningen. Formålet er å vurdere hvorvidt det foreligger vesentlig inkonsistens mellom årsberetningen og årsregnskapet og den kunnskap vi har opparbeidet oss under revisjonen av årsregnskapet, eller hvorvidt informasjon i årsberetningen ellers fremstår som vesentlig feil. Vi har plikt til å rapportere dersom årsberetningen fremstår som vesentlig feil. Vi har ingenting å rapportere i så henseende.

Basert på kunnskapen vi har opparbeidet oss i revisjonen, mener vi at årsberetningen

- er konsistent med årsregnskapet og
- inneholder de opplysninger som skal gis i henhold til gjeldende lovkrav.

Ledelsens ansvar for årsregnskapet

Ledelsen er ansvarlig for å utarbeide årsregnskapet og for at det gir et rettviseende bilde i samsvar med regnskapslovens regler og god regnskapsskikk i Norge. Ledelsen er også ansvarlig for slik internkontroll som den finner nødvendig for å kunne utarbeide et årsregnskap som ikke inneholder vesentlig feilinformasjon, verken som følge av misligheter eller utilsiktede feil.

Offices in

KPMG AS, a Norwegian limited liability company and member firm of the KPMG network of independent member firms affiliated with KPMG International Cooperative ("KPMG International"), a Swiss entity

Statsautoriserte revisorer - medlemmer av Den norske Revisorforening

Oslo	Eiverum	Molde	Stord
Alta	Finnsnes	Mo i Rana	Straume
Arendal	Hamar	Skien	Trondheim
Bergen	Haugesund	Sandnessjøen	Tromsø
Bodo	Kristiansund	Stavanger	Tynset
Drøbak	Kristiansund		Alesund



Uavhengig revisors beretning - Gerry Weber Norge AS

Ved utarbeidelsen av årsregnskapet må ledelsen ta standpunkt til selskapets evne til fortsatt drift og opplyse om forhold av betydning for fortsatt drift. Forutsetningen om fortsatt drift skal legges til grunn for årsregnskapet så lenge det ikke er sannsynlig at virksomheten vil bli avvirket.

Revisors oppgaver og plikter ved revisjonen av årsregnskapet


Vårt mål er å oppnå betryggende sikkerhet for at årsregnskapet som helhet ikke inneholder vesentlig feilinformasjon, verken som følge av misligheter eller utilsiktede feil, og å avgi en revisjonsberetning som inneholder vår konklusjon. Betryggende sikkerhet er en høy grad av sikkerhet, men ingen garanti for at en revisjon utført i samsvar med ISA-ene, alltid vil avdekke vesentlig feilinformasjon som eksisterer. Feilinformasjon kan oppstå som følge av misligheter eller utilsiktede feil. Feilinformasjon blir vurdert som vesentlig dersom den enkeltvis eller samlet med rimelighet kan forventes å påvirke økonomiske beslutninger som brukerne foretar basert på årsregnskapet.

Som del av en revisjon i samsvar med ISA-ene, utøver vi profesjonelt skjønn og utviser profesjonell skepsis gjennom hele revisjonen. I tillegg:

- identifiserer og vurderer vi risikoen for vesentlig feilinformasjon i regnskapet, enten det skyldes misligheter eller utilsiktede feil. Vi utformer og gjennomfører revisjonshandlinger for å håndtere slike risikoer, og innhenter revisjonsbevis som er tilstrekkelig og hensiktsmessig som grunnlag for vår konklusjon. Risikoen for at vesentlig feilinformasjon som følge av misligheter ikke blir avdekket, er høyere enn for feilinformasjon som skyldes utilsiktede feil, siden misligheter kan innebære samarbeid, forfalskning, bevisste utelatelser, uriktige fremstillinger eller overstyring av internkontroll.
- opparbeider vi oss en forståelse av den interne kontroll som er relevant for revisjonen, for å utforme revisjonshandlinger som er hensiktsmessige etter omstendighetene, men ikke for å gi uttrykk for en mening om effektiviteten av selskapets interne kontroll.
- evaluerer vi om de anvendte regnskapsprinsippene er hensiktsmessige og om regnskapsestimatene og tilhørende noteopplysninger utarbeidet av ledelsen er rimelige.
- konkluderer vi på hensiktsmessigheten av ledelsens bruk av fortsatt drift-forutsetningen ved avleggelsen av årsregnskapet, basert på innhentede revisjonsbevis, og hvorvidt det foreligger vesentlig usikkerhet knyttet til hendelser eller forhold som kan skape tvil av betydning om selskapets evne til fortsatt drift. Dersom vi konkluderer med at det eksisterer vesentlig usikkerhet, kreves det at vi i revisjonsberetningen henleder oppmerksomheten på tilleggsopplysningene i årsregnskapet, eller, dersom slike tilleggsopplysninger ikke er tilstrekkelige, at vi modifiserer vår konklusjon. Våre konklusjoner er basert på revisjonsbevis innhentet inntil datoen for revisjonsberetningen. Etterfølgende hendelser eller forhold kan imidlertid medføre at selskapet ikke fortsetter driften.
- evaluerer vi den samlede presentasjonen, strukturen og innholdet i årsregnskapet, inkludert tilleggsopplysningene, og hvorvidt årsregnskapet gir uttrykk for de underliggende transaksjonene og hendelsene på en måte som gir et rettviseende bilde.

Vi kommuniserer med styret blant annet om det planlagte omfanget av revisjonen og til hvilken tid revisjonsarbeidet skal utføres. Vi utveksler også informasjon om forhold av betydning som vi har avdekket i løpet av revisjonen, herunder om eventuelle svakheter av betydning i den interne kontrollen.

Trondheim, 24. August 2022
KPMG AS


Yngve Olsen
Statsautorisert revisor