



## ÅRSREGNSKAPET FOR REGNSKAPSÅRET 2022 - GENERELL INFORMASJON

### Enheten

Organisasjonsnummer: 916 252 978  
Organisasjonsform: Aksjeselskap  
Foretaksnavn: VILLOID AS  
Forretningsadresse: Karenslyst allé 16  
0278 OSLO

### Regnskapsår

Årsregnskapets periode: 01.01.2022 - 31.12.2022

### Konsern

Morselskap i konsern: Nei

### Regnskapsregler

Regler for små foretak benyttet: Nei  
Benyttet ved utarbeidelsen av årsregnskapet til selskapet: Regnskapslovens alminnelige regler

### Årsregnskapet fastsatt av kompetent organ

Bekreftet av representant for selskapet: Jeanette Dyhre Kvisvik  
Dato for fastsettelse av årsregnskapet: 15.06.2023

### Grunnlag for avgivelse

År 2022: Årsregnskapet er elektronisk innlevert  
År 2021: Tall er hentet fra elektronisk innlevert årsregnskap fra 2022

*Det er ikke krav til at årsregnskapet m.v. som sendes til Regnskapsregisteret er undertegnet. Kontrollen på at dette er utført ligger hos revisor/enhetens øverste organ. Sikkerheten ivaretas ved at innsender har rolle/rettighet for innsending av årsregnskapet via Altinn, og ved at det bekreftes at årsregnskapet er fastsatt av kompetent organ.*

Brønnøysundregistrene, 02.06.2024



### Resultatregnskap

Beløp i: NOK	Note	2022	2021
<b>RESULTATREGNSKAP</b>			
<b>Inntekter</b>			
Salgsinntekt		140 525 076	77 047 056
<b>Sum inntekter</b>		<b>140 525 076</b>	<b>77 047 056</b>
<b>Kostnader</b>			
Varekostnad		84 760 302	47 535 851
Lønnskostnad	1, 2	14 249 817	8 256 677
Avskrivning av driftsmidler og immaterielle eiendeler	3, 4	53 978	23 298
Nedskrivning av varige driftsmidler og immaterielle eiendeler	3		
Annen driftskostnad	2	50 922 619	25 532 638
<b>Sum kostnader</b>		<b>149 986 716</b>	<b>81 348 464</b>
<b>Driftsresultat</b>		<b>-9 461 639</b>	<b>-4 301 408</b>
<b>Finansinntekter og finanskostnader</b>			
Annen renteinntekt	5	1 172	129
Annen finansinntekt	5	48 850	26 790
<b>Sum finansinntekter</b>		<b>50 022</b>	<b>26 919</b>
Annen rentekostnad	5	848 049	171 286
Annen finanskostnad	5	225 549	41 842
<b>Sum finanskostnader</b>		<b>1 073 598</b>	<b>213 129</b>
<b>Netto finans</b>		<b>-1 023 576</b>	<b>-186 210</b>
<b>Ordinært resultat før skattekostnad</b>	6	<b>-10 485 215</b>	<b>-4 487 617</b>
Skattekostnad på resultat	6		
<b>Ordinært resultat etter skattekostnad</b>		<b>-10 485 215</b>	<b>-4 487 617</b>
<b>Årsresultat</b>	7	<b>-10 485 215</b>	<b>-4 487 617</b>
<b>Årsresultat etter minoritetsinteresser</b>		<b>-10 485 215</b>	<b>-4 487 617</b>
<b>Totalresultat</b>		<b>-10 485 215</b>	<b>-4 487 617</b>



## Resultatregnskap

<b>Beløp i: NOK</b>	<b>Note</b>	<b>2022</b>	<b>2021</b>
<b>Overføringer og disponeringer</b>			
Udekket tap		-10 485 215	-1 381 368
Overført fra annen egenkapital			-3 106 249
<b>Sum overføringer og disponeringer</b>		<b>-10 485 215</b>	<b>-4 487 617</b>



### Balanse

Beløp i: NOK	Note	2022	2021
<b>BALANSE - EIENDELER</b>			
<b>Anleggsmidler</b>			
<b>Immaterielle eiendeler</b>			
Utvikling	3	1 148 245	
Konsesjoner, patenter o.l.	3		
Utsatt skattefordel	6		
Goodwill	3		
<b>Sum immaterielle eiendeler</b>		<b>1 148 245</b>	
<b>Varige driftsmidler</b>			
Maskiner og anlegg	4	75 700	90 384
Driftsløsøre, inventar o.a. utstyr	4	54 987	50 910
<b>Sum varige driftsmidler</b>	4	<b>130 687</b>	<b>141 294</b>
<b>Finansielle anleggsmidler</b>			
Investering i datterselskap	8		
Investering i annet foretak i samme konsern	8		
Investeringer i tilknyttet selskap	8	15 000	15 000
<b>Sum finansielle anleggsmidler</b>		<b>15 000</b>	<b>15 000</b>
<b>Sum anleggsmidler</b>		<b>1 293 932</b>	<b>156 294</b>
<b>Omløpsmidler</b>			
<b>Varer</b>			
<b>Sum varer</b>	9	<b>24 958 627</b>	<b>16 830 018</b>
<b>Fordringer</b>			
Kundefordringer		8 585 453	5 939 935
Andre kortsiktige fordringer		846 612	238 496
<b>Sum fordringer</b>		<b>9 432 065</b>	<b>6 178 431</b>
<b>Investeringer</b>			
Aksjer og andeler i foretak i samme konsern	8		
<b>Bankinnskudd, kontanter og lignende</b>			
Bankinnskudd, kontanter o.l.	10, 11	18 300 827	14 532 576



### Balanse

Beløp i: NOK	Note	2022	2021
Sum bankinnskudd, kontanter og lignende		18 300 827	14 532 576
Sum omløpsmidler		52 691 519	37 541 025
<b>SUM EIENDELER</b>		<b>53 985 451</b>	<b>37 697 318</b>

### BALANSE - EGENKAPITAL OG GJELD

#### Egenkapital

##### Innskutt egenkapital

Aksjekapital	12	56 492	56 492
Beholdning av egne aksjer	12	-3 571	-4 192
Overkurs		10 494 893	10 494 893
<b>Sum innskutt egenkapital</b>		<b>10 547 814</b>	<b>10 547 193</b>

##### Opptjent egenkapital

Udekket tap		10 867 804	
<b>Sum opptjent egenkapital</b>		<b>-10 867 804</b>	

<b>Sum egenkapital</b>	7	<b>-319 990</b>	<b>10 547 193</b>
------------------------	---	-----------------	-------------------

#### Gjeld

##### Langsiktig gjeld

Utsatt skatt	6		
<b>Annen langsiktig gjeld</b>			
Konvertible lån	13		10 000 000
<b>Sum annen langsiktig gjeld</b>			<b>10 000 000</b>

<b>Sum langsiktig gjeld</b>		<b>0</b>	<b>10 000 000</b>
-----------------------------	--	----------	-------------------

##### Kortsiktig gjeld

Leverandørgjeld		19 463 989	12 441 373
Betalbar skatt	6		
Skyldig offentlige avgifter		8 159 411	3 051 285
Annen kortsiktig gjeld		26 682 041	1 657 468
<b>Sum kortsiktig gjeld</b>		<b>54 305 441</b>	<b>17 150 126</b>



## Balanse

<b>Beløp i: NOK</b>	<b>Note</b>	<b>2022</b>	<b>2021</b>
Sum gjeld		54 305 441	27 150 126
<b>SUM EGENKAPITAL OG GJELD</b>		<b>53 985 451</b>	<b>37 697 318</b>



## Brønnøysundregistrene

### ÅRSREGNSKAP FOR REGNSKAPSÅRET 2022 - GENERELL INFORMASJON

Journalnummer: 2023 614960

#### Enheten

Organisasjonsnummer: 916 252 978  
Organisasjonsform: Aksjeselskap  
Foretaksnavn: VILLOID AS  
Forretningsadresse: Industriveien 46  
1337 SANDVIKA

#### Regnskapsår

Årsregnskapets periode: 01.01.2022 - 31.12.2022

#### Konsern

Morselskap i konsern: Nei

#### Regnskapsregler

Regler for små foretak benyttet: Nei  
Benyttet ved utarbeidelsen av årsregnskapet til selskapet: Regnskapslovens alminnelige regler

#### Årsregnskapet fastsatt av kompetent organ

Bekreftet av representant for selskapet: Jeanette Dyhre Kvisvik  
Dato for fastsettelse av årsregnskapet: 15.06.2023

#### Revisjon

Årsregnskapet er utarbeidet av ekstern autorisert regnskapsfører: Ja  
Ekstern autorisert regnskapsfører har i løpet av regnskapsåret bistått ved den løpende regnskapsføringen eller utført andre tjenester for selskapet enn å utarbeide årsregnskapet: Ja

#### Grunnlag for avgivelse

År 2022: Årsregnskap er elektronisk innlevert.  
År 2021: Tall er hentet fra elektronisk innlevert årsregnskap fra 2022.

*Det er ikke krav til at årsregnskapet m.v. som sendes til Regnskapsregisteret er undertegnet. Kontrollen på at dette er utført ligger hos revisor/enhetens øverste organ. Sikkerheten ivaretas ved at innsender har rolle/rettighet for innsending av årsregnskapet via Altinn, og ved at det bekreftes at årsregnskapet er fastsatt av kompetent organ.*

Brønnøysundregistrene, 27.07.2023

---

Brønnøysundregistrene  
Postadresse: Postboks 900, 8910 Brønnøysund  
Telefon: 75 00 75 00  
E-post: firmapost@brreg.no Internett: www.brreg.no  
Organisasjonsnummer: 974 760 673



Organisasjonsnr: 916 252 978  
VILLOID AS

## RESULTATREGNSKAP

Beløp i: NOK	Note	2022	2021
<b>RESULTATREGNSKAP</b>			
<b>Inntekter</b>			
Salgsinntekt		140 525 076	77 047 056
<b>Sum inntekter</b>		<b>140 525 076</b>	<b>77 047 056</b>
<b>Kostnader</b>			
Varekostnad		84 760 302	47 535 851
Lønnskostnad	1, 2	14 249 817	8 256 677
Avskrivning av driftsmidler og immaterielle eiendeler	3, 4	53 978	23 298
Nedskrivning av varige driftsmidler og immaterielle eiendeler	3		
Annen driftskostnad	2	50 922 619	25 532 638
<b>Sum kostnader</b>		<b>149 986 716</b>	<b>81 348 464</b>
<b>Driftsresultat</b>		<b>-9 461 639</b>	<b>-4 301 408</b>
<b>Finansinntekter og finanskostnader</b>			
Annen renteinntekt	5	1 172	129
Annen finansinntekt	5	48 850	26 790
<b>Sum finansinntekter</b>		<b>50 022</b>	<b>26 919</b>
Annen rentekostnad	5	848 049	171 286
Annen finanskostnad	5	225 549	41 842
<b>Sum finanskostnader</b>		<b>1 073 598</b>	<b>213 129</b>
<b>Netto finans</b>		<b>-1 023 576</b>	<b>-186 210</b>
<b>Ordinært resultat før skattekostnad</b>		<b>-10 485 215</b>	<b>-4 487 617</b>
Skattekostnad på resultat	6		
<b>Ordinært resultat etter skattekostnad</b>		<b>-10 485 215</b>	<b>-4 487 617</b>
<b>Årsresultat</b>	7	<b>-10 485 215</b>	<b>-4 487 617</b>
<b>Årsresultat etter minoritetsinteresser</b>		<b>-10 485 215</b>	<b>-4 487 617</b>
<b>Totalresultat</b>		<b>-10 485 215</b>	<b>-4 487 617</b>
<b>Overføringer og disponeringer</b>			
Udekket tap		-10 485 215	-1 381 368
Overført fra annen egenkapital			-3 106 249



Sum overføringer og  
disponeringer

-10 485 215

-4 487 617



Organisasjonsnr: 916 252 978  
VILLOID AS

## BALANSE

Beløp i: NOK	Note	2022	2021
<b>BALANSE - EIENDELER</b>			
<b>Anleggsmidler</b>			
<b>Immaterielle eiendeler</b>			
Utvikling	3	1 148 245	
Konsesjoner, patenter o.l.	3		
Utsatt skattefordel	6		
Goodwill	3		
<b>Sum immaterielle eiendeler</b>		<b>1 148 245</b>	
<b>Varige driftsmidler</b>			
Maskiner og anlegg	4	75 700	90 384
Driftsløsøre, inventar o. a. utstyr	4	54 987	50 910
<b>Sum varige driftsmidler</b>	4	<b>130 687</b>	<b>141 294</b>
<b>Finansielle anleggsmidler</b>			
Investering i datterselskap	8		
Investering i annet foretak i samme konsern	8		
Investeringer i tilknyttet selskap	8	15 000	15 000
<b>Sum finansielle anleggsmidler</b>		<b>15 000</b>	<b>15 000</b>
<b>Sum anleggsmidler</b>		<b>1 293 932</b>	<b>156 294</b>
<b>Omløpsmidler</b>			
<b>Varer</b>			
<b>Sum varer</b>	9	<b>24 958 627</b>	<b>16 830 018</b>
<b>Fordringer</b>			
Kundefordringer		8 585 453	5 939 935
Andre kortsiktige fordringer		846 612	238 496
<b>Sum fordringer</b>		<b>9 432 065</b>	<b>6 178 431</b>
<b>Investeringer</b>			
Aksjer og andeler i foretak i samme konsern	8		
<b>Bankinnskudd, kontanter og lignende</b>			
Bankinnskudd, kontanter o. l.	10, 11	18 300 827	14 532 576
<b>Sum bankinnskudd, kontanter og lignende</b>		<b>18 300 827</b>	<b>14 532 576</b>
<b>Sum omløpsmidler</b>		<b>52 691 519</b>	<b>37 541 025</b>



<b>SUM EIENDELER</b>		<b>53 985 451</b>	<b>37 697 318</b>
<b>BALANSE - EGENKAPITAL OG GJELD</b>			
<b>Egenkapital</b>			
<b>Innskutt egenkapital</b>			
Aksjekapital	12	56 492	56 492
Beholdning av egne aksjer	12	-3 571	-4 192
Overkurs		10 494 893	10 494 893
<b>Sum innskutt egenkapital</b>		<b>10 547 814</b>	<b>10 547 193</b>
<b>Opptjent egenkapital</b>			
Udekket tap		10 867 804	
<b>Sum opptjent egenkapital</b>		<b>-10 867 804</b>	
<b>Sum egenkapital</b>	<b>7</b>	<b>-319 990</b>	<b>10 547 193</b>
<b>Gjeld</b>			
<b>Langsiktig gjeld</b>			
Utsatt skatt	6		
<b>Annen langsiktig gjeld</b>			
Konvertible lån	13		10 000 000
<b>Sum annen langsiktig gjeld</b>			<b>10 000 000</b>
<b>Sum langsiktig gjeld</b>		<b>0</b>	<b>10 000 000</b>
<b>Kortsiktig gjeld</b>			
Leverandørgjeld		19 463 989	12 441 373
Betalbar skatt	6		
Skyldig offentlige avgifter		8 159 411	3 051 285
Annen kortsiktig gjeld		26 682 041	1 657 468
<b>Sum kortsiktig gjeld</b>		<b>54 305 441</b>	<b>17 150 126</b>
<b>Sum gjeld</b>		<b>54 305 441</b>	<b>27 150 126</b>
<b>SUM EGENKAPITAL OG GJELD</b>		<b>53 985 451</b>	<b>37 697 318</b>



Organisasjonsnr: 916 252 978  
VILLOID AS

NOTEOPPLYSNINGER - SELSKAP - alle poster oppgitt i hele tall

## Note

Antall årsverk i regnskapsåret  
27.00

<u>Sum</u>	<u>Beløp</u>
<u>Balanseført verdi 31.12.</u>	<u>Varige driftsmidler Immaterielle eiend.</u>

## Konsernregnskap

Morselskapet sitt navn

Forretningskontor for morselskapet

## Begrunnelse for at datterselskap er utelatt fra konsolideringen

<u>Samlet beløp - tilknyttet selskap</u>	<u>Årets</u>	<u>Fjorårets</u>
--	--------------	------------------

<u>Samlet beløp - foretak i samme konsern</u>	<u>Årets</u>	<u>Fjorårets</u>
---	--------------	------------------

<u>Samlet beløp - foretak i samme konsern</u>	<u>Årets</u>	<u>Fjorårets</u>
---	--------------	------------------

<u>Samlet beløp - felles kontrollert virksomhet</u>	<u>Årets</u>	<u>Fjorårets</u>
---	--------------	------------------

<u>Pantstillelse</u>	<u>Beløp</u>
----------------------	--------------

<u>Beholdning av egne aksjer</u>	<u>Antall</u>	<u>Pålydende</u>	<u>Andel av aksjek.</u>
----------------------------------	---------------	------------------	-------------------------



**Crowe Partner Revisjon AS**  
Org.nr.: 922829845MVA  
Dronning Mauds gate 10  
0250 Oslo  
Tel. +47 21 93 93 00  
www.crowe.no

Til generalforsamlingen i **Villoid AS**

## UAVHENGIG REVISORS BERETNING

### Konklusjon

Vi har revidert **Villoid AS'** årsregnskap som viser et underskudd på **NOK 10 485 215**. Årsregnskapet består av balanse per 31. desember 2022, resultatregnskap og kontantstrømoppstilling for regnskapsåret avsluttet per denne datoen og noter til årsregnskapet, herunder et sammendrag av viktige regnskapsprinsipper.

### Etter vår mening

- oppfyller årsregnskapet gjeldende lovkrav, og
- gir årsregnskapet et rettviseende bilde av selskapets finansielle stilling per 31. desember 2022 og av dets resultat og kontantstrømmer for regnskapsåret avsluttet per denne datoen i samsvar med regnskapslovens regler og god regnskapsskikk i Norge.

### Grunnlag for konklusjonen

Vi har gjennomført revisjonen i samsvar med International Standards on Auditing (ISA-ene). Våre oppgaver og plikter i henhold til disse standardene er beskrevet nedenfor under Revisors oppgaver og plikter ved revisjonen av årsregnskapet. Vi er uavhengige av selskapet slik det kreves i lov, forskrift og International Code of Ethics for Professional Accountants (inkludert internasjonale uavhengighetsstandarder) utstedt av the International Ethics Standards Board for Accountants (IESBA-reglene), og vi har overholdt våre øvrige etiske forpliktelser i samsvar med disse kravene. Innhentet revisjonsbevis er etter vår vurdering tilstrekkelig og hensiktsmessig som grunnlag for vår konklusjon.

### Øvrig informasjon

Styret og daglig leder (ledelsen) er ansvarlige for informasjonen i årsberetningen. Vår konklusjon om årsregnskapet ovenfor dekker ikke informasjonen i årsberetningen.

I forbindelse med revisjonen av årsregnskapet er det vår oppgave å lese årsberetningen. Formålet er å vurdere hvorvidt det foreligger vesentlig inkonsistens mellom årsberetningen og årsregnskapet og den kunnskap vi har opparbeidet oss under revisjonen av årsregnskapet, eller hvorvidt informasjon i årsberetningen ellers fremstår som vesentlig feil. Vi har plikt til å rapportere dersom årsberetningen fremstår som vesentlig feil. Vi har ingenting å rapportere i så henseende.

Basert på kunnskapen vi har opparbeidet oss i revisjonen, mener vi at årsberetningen

- er konsistent med årsregnskapet og
- inneholder de opplysninger som skal gis i henhold til gjeldende lovkrav.

### Ledelsens ansvar for årsregnskapet

Ledelsen er ansvarlig for å utarbeide årsregnskapet og for at det gir et rettviseende bilde i samsvar med regnskapslovens regler og god regnskapsskikk i Norge. Ledelsen er også ansvarlig for slik intern kontroll som den finner nødvendig for å kunne utarbeide et årsregnskap som ikke inneholder vesentlig feilinformasjon, verken som følge av misligheter eller utilsiktede feil.

Ved utarbeidelsen av årsregnskapet må ledelsen ta standpunkt til selskapets evne til fortsatt drift og opplyse om forhold av betydning for fortsatt drift. Forutsetningen om fortsatt drift skal legges til grunn for årsregnskapet så lenge det ikke er sannsynlig at virksomheten vil bli avvirket.

Crowe Partner Revisjon AS is a member of Crowe Global, a Swiss Verein. Each member firm of Crowe Global is a separate and independent legal entity. Crowe Partner Revisjon AS and its affiliates are not responsible or liable for any acts or omissions of Crowe Global or any other member of Crowe Global. Crowe Global does not render any professional services and does not have an ownership or partnership interest in Crowe Partner Revisjon AS.

© 2023 Crowe Partner Revisjon AS

Page 1 of 2



**Crowe Partner Revisjon AS**  
Org.nr.: 922829845MVA  
Dronning Mauds gate 10  
0250 Oslo  
Tel. +47 21 93 93 00  
www.crowe.no

## Revisors oppgaver og plikter ved revisjonen av årsregnskapet

Vårt mål er å oppnå betryggende sikkerhet for at årsregnskapet som helhet ikke inneholder vesentlig feilinformasjon, verken som følge av misligheter eller utilsiktede feil, og å avgi en revisjonsberetning som inneholder vår konklusjon. Betryggende sikkerhet er en høy grad av sikkerhet, men ingen garanti for at en revisjon utført i samsvar med ISA-ene, alltid vil avdekke vesentlig feilinformasjon som eksisterer. Feilinformasjon kan oppstå som følge av misligheter eller utilsiktede feil. Feilinformasjon blir vurdert som vesentlig dersom den enkeltvis eller samlet med rimelighet kan forventes å påvirke økonomiske beslutninger som brukerne foretar basert på årsregnskapet.

Som del av en revisjon i samsvar med ISA-ene, utøver vi profesjonelt skjønn og utviser profesjonell skepsis gjennom hele revisjonen. I tillegg:

- identifiserer og vurderer vi risikoen for vesentlig feilinformasjon i årsregnskapet, enten det skyldes misligheter eller utilsiktede feil. Vi utformer og gjennomfører revisjonshandlinger for å håndtere slike risikoer, og innhenter revisjonsbevis som er tilstrekkelig og hensiktsmessig som grunnlag for vår konklusjon. Risikoen for at vesentlig feilinformasjon som følge av misligheter ikke blir avdekket, er høyere enn for feilinformasjon som skyldes utilsiktede feil, siden misligheter kan innebære samarbeid, forfalskning, bevisste utelatelser, uriktige fremstillinger eller overstyring av intern kontroll.
- opparbeider vi oss en forståelse av den interne kontroll som er relevant for revisjonen, for å utforme revisjonshandlinger som er hensiktsmessige etter omstendighetene, men ikke for å gi uttrykk for en mening om effektiviteten av selskapets interne kontroll.
- evaluerer vi om de anvendte regnskapsprinsippene er hensiktsmessige og om regnskapsestimatene og tilhørende noteopplysninger utarbeidet av ledelsen er rimelige.
- konkluderer vi på om ledelsens bruk av fortsatt drift-forutsetningen er hensiktsmessige og, basert på innhentede revisjonsbevis, hvorvidt det foreligger vesentlig usikkerhet knyttet til hendelser eller forhold som kan skape tvil av betydning om selskapets evne til fortsatt drift. Dersom vi konkluderer med at det eksisterer vesentlig usikkerhet, kreves det at vi i revisjonsberetningen henleder oppmerksomheten på tilleggsopplysningene i årsregnskapet, eller, dersom slike tilleggsopplysninger ikke er tilstrekkelige, at vi modifierer vår konklusjon. Våre konklusjoner er basert på revisjonsbevis innhentet inntil datoen for revisjonsberetningen. Etterfølgende hendelser eller forhold kan imidlertid medføre at selskapet ikke fortsetter driften.
- evaluerer vi den samlede presentasjonen, strukturen og innholdet i årsregnskapet, inkludert tilleggsopplysningene, og hvorvidt årsregnskapet gir uttrykk for de underliggende transaksjonene og hendelsene på en måte som gir et rettviseende bilde.

Vi kommuniserer med styret blant annet om det planlagte innholdet i og tidspunkt for revisjonsarbeidet og eventuelle vesentlige funn i revisjonen, herunder vesentlige svakheter i intern kontroll som vi avdekker gjennom revisjonen.

Oslo, 19. juni 2023

## CROWE PARTNER REVISJON AS

**Henrik Thorsø Johansen**  
Statsautorisert revisor

Crowe Partner Revisjon AS is a member of Crowe Global, a Swiss Verein. Each member firm of Crowe Global is a separate and independent legal entity. Crowe Partner Revisjon AS and its affiliates are not responsible or liable for any acts or omissions of Crowe Global or any other member of Crowe Global. Crowe Global does not render any professional services and does not have an ownership or partnership interest in Crowe Partner Revisjon AS.

© 2023 Crowe Partner Revisjon AS

Page 2 of 2



## Elektronisk signatur

**Signert av**

**Johansen, Henrik Thorsø**  
Norwegian BankID

**Dato og tid**

*(UTC+01:00) Amsterdam, Berlin, Bern, Rome, Stockholm, Vienna*

19.06.2023 17.02.18

Dette dokumentet er signert med elektronisk signatur. En elektronisk signatur er juridisk forpliktende på samme måte som en håndskrevet signatur på papir. Denne siden er lagt til dokumentet for å vise grunnleggende informasjon om signaturen(e), og på de foregående sidene kan du lese dokumentet som er signert. Vedlagt finnes også en PDF med signatordetaljer, og en XML-fil med innholdet i den elektroniske signaturen(e). Vedleggene kan brukes for å verifisere gyldigheten av dokumentets signatur ved behov.



DocuSign Envelope ID: D178F648-8B75-4635-B228-31E69907E851

# Årsregnskap 2022 Villoid AS

**Styrets årsberetning  
Resultatregnskap  
Balanse  
Kontantstrøm  
Noter til regnskapet**

**Org.nr.: 916 252 978**



DocuSign Envelope ID: D178F648-8B75-4635-B228-31E69907E851

## Årsberetning 2022 for Villoid AS

### Virksomhetens art og hvor den drives

Villoid AS er en teknologi- og e-handelsbedrift beliggende i Bærum.

Virksomhetens forretningside og strategi er å være ledende innen salg over Internett av mote og tilleggende kategorier til forbrukere.

### Rettvise oversikt over utvikling og resultat

Selskapet har hatt en omsetningsøkning på 82%. Resultatgraden er på -6,7%, noe som er en reduksjon fra i fjor der det ble -5,6%. Selskapet har en egenkapitalandel på -0,6%, og likviditeten er trygg. Utviklingen i omsetning, resultatgrad og egenkapitalandel er som forventet. Kontantstrømmen fra operasjonelle aktiviteter er 4,45 millioner høyere enn årsresultatet, hovedårsakene til dette er økt leverandørgjeld og økning i skyldige offentlige avgifter. Reduksjonen i resultatgrad og egenkapital skyldes realisering av varelager i 2022 med lavere bruttomargin enn planlagt. Samtidig har Selskapet hatt en strategi og mål om å vokse raskt inn i markedet og erverve mange nye kunder. Dette har en påvirkning på årsresultatet.

I 2023 har Selskapet justert sin strategi ift vekstmål og bruttomargin. Styret har store forventninger til den nye strategien, og forventer god utvikling fra begynnelsen av 2023. I inneværende år forventes fortsatt vekst i omsetningen, men Selskapet sikter på noe lavere vekstrate enn tidligere år. Resultatgraden forventes å styrkes markant, og lande nært null. Dette skyldes primært forbedret bruttomargin, men også reduserte markedsføringskostnader sammenliknet med 2022. Selskapet utvikler også ny teknologi for å jobbe målrettet og med økt presisjon på prisstrategi, innkjøp og markedsføring.

Styret mener at årsregnskapet gir et rettvise bilde av selskapets eiendeler og gjeld, finansielle stilling og resultat.

### Sentrale risikoer og usikkerhetsfaktorer samt finansiell risiko

Den mest sentrale risikoen for Selskapet vurderes å ligge i usikkerheten i det globale markedet. Med konflikt og uro påvirkes valuta, renter, produksjon, råvarepriser og våre kunders privatøkonomi. Det kan igjen påvirke Selskapet.

Selskapet har likevel levert over mål i Q1 og Q2 i 2023 på bruttomargin og resultat, men det blir viktig for Styret og Selskapet å fortløpende vurdere det makroøkonomiske bildet opp mot de forpliktelsene vi inngår.

Selskapet forventer ikke betydelige investeringer i 2023, men tar sikte på å flytte hovedlager våren 2024 da dagens lokaler vurderes for små.

P.t. har Selskapet inngått avtale med et Svensk finansselskap som tilbyr solid kreditt. Styret vurderer at Selskapet har god likviditet og vil tåle vesentlige svingninger i kontantstrøm grunnet sesongvariasjoner og vareflyt.

### Ansvarsforsikring

Det er tegnet forsikring for styrets medlemmer for deres mulige erstatningsansvar overfor foretaket og tredjepersoner. Forsikringen dekker det rettslige erstatningsansvar styret eller styremedlemmet kan pådra seg under utøvelsen av styreverv, samt ansvaret som daglig leder kan pådra seg i rollen som daglig leder. Forsikringssummen er på 10 millioner kroner.

### Forsknings- og utviklingsaktiviteter

Selskapet startet i 2023 utviklingen av produktet DTM (Dynamic True Margin), som en videreføring av arbeid utviklet rundt selskapets Data Lake. Det forventes å utvikle dette gjennom 2023 og 2024.

### Fortsatt drift

Årsregnskapet for 2022 er satt opp under forutsetning av fortsatt drift. Det bekreftes herved at forutsetningen for fortsatt drift er til stede.

### Arbeidsmiljø

Sykefraværet i selskapet var på totalt 22 dager i 2022, noe som utgjorde 0,44% av total arbeidstid. Styret anser dette som tilfredsstillende, men vil fortsette arbeidet med å redusere antall sykedager.

Det har ikke forekommet eller blitt rapportert alvorlige arbeidsuhell eller ulykker i løpet av året, som har resultert i store materielle skader eller personskader.

Arbeidsmiljøet betraktes som godt, og det iverksettes løpende tiltak for forbedringer.

### Likestilling

Selskapet har pr utgangen av året 37 ansatte, av disse er 28 kvinner (76%). Kvinneandelen i administrative stillinger utgjør 69%, mens andelen av kvinner i lederstillinger utgjør 33%. Daglig leder i Selskapet er kvinne.

Ved rekruttering, både internt og eksternt, prioriteres personlige kvalifikasjoner fremfor kjønn. Det underrepresenterte kjønn vil i større grad bli oppfordret til å søke. På denne måten vil selskapet forsøke å oppnå en fornuftig kjønnsbalanse.

### Tiltak for å hindre diskriminering mv.

Bedriften arbeider aktivt for å fremme likestilling, sikre like muligheter og rettigheter og hindre diskriminering på grunn av etnisitet, nasjonal opprinnelse, avstamning, hudfarge, språk, religion og livssyn. Arbeidet gjenspeiles blant dagens ansatte som viser at arbeidet har gitt resultater.

### Redegjørelse for aktsomhetsvurderinger etter åpenhetsloven

Selskapet arbeider aktivt for å kartlegge og håndtere vesentlig risiko og negative konsekvenser for grunnleggende menneskerettigheter og anstendige arbeidsforhold.

Det gjennomføres undersøkelser blant Selskapets leverandører og samarbeidspartnere for å kartlegge risiko. Selskapet vil offentliggjøre og oppdatere redegjørelser for Aktsomhetsvurderingene etter åpenhetsloven på selskapets nettsider: <https://villoid.no/aktsomhet>

### Ytre miljø

Selskapet driver drift er fokusert rundt nettsalg av klær og moteartikler til forbrukere. Produksjon av produkter, emballasje og frakt utgjør deler av driften som har påvirkning på det ytre miljø. Bærekraft er viktig for Selskapet, og Selskapet har derfor iverksatt en rekke tiltak:

### Sirkulær-økonomi:

Returerte varer blir nøye gjennomgått og gjort klare for å bli solgt på nytt. Selskapet har inngått et strategisk samarbeid med Fjong



DocuSign Envelope ID: D178F648-8B75-4635-B228-31E69907E851

som evaluerer produkter med mangler og gjør disse tilgjengelig for utleie via sin plattform. Selskapet har dermed et svært lavt nivå av svinn.

**Bærekraft:**

Emballasje til frakt er laget av resirkulert plast og produsert med fornybar energi. Fraktetiketter til retur er digitaliserte for å redusere forbruk av papir.

**Transport:**

Våre fraktleverandører benytter i stor grad elektrifiserte kjøretøyer. Selskapets største konkurrenter opererer fra utlandet og har vesentlig større distanse til primærmålgruppen enn Villoid har. Vår største målgruppe befinner seg på Østlandet i nær tilknytning til vårt lager i Sandvika.


**Redegjørelse for årsregnskapet og resultatdisponering**

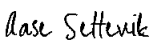
Etter styrets oppfatning gir fremlagt resultatregnskap og balanse med noter uttrykk for virksomhetens resultat for 2022 og økonomiske stilling ved årsskiftet.

Det er ikke inntrådt forhold etter regnskapsårets slutt som er av betydning for bedømmelsen av regnskapet.

Virksomheten har for 2022 hatt et underskudd på kr 10 485 215 , som foreslås dekket ved:  
Overført udekket tap                      kr                      10 485 215

Styret i Villoid AS  
Sandvika, 15.06.2023

  
Jarle Snertingdalen                      Jeanette Dyhre Kvisvik  
styrets leder                                      daglig leder

  
Aase Kristin Bjerknes Settevik                      David Hejgaard                      Kjetil Tveter  
styremedlem                                      styremedlem                                      styremedlem



DocuSign Envelope ID: D178F648-8B75-4635-B228-31E69907E851

## Resultatregnskap Villoid AS

Driftsinntekter og driftskostnader	Note	2022	2021
Salgsinntekt		140 525 076	77 047 056
<b>Sum driftsinntekter</b>		<b>140 525 076</b>	<b>77 047 056</b>
Varekostnad		84 760 302	47 535 851
Lønnskostnad	1, 2	14 249 817	8 256 677
Avskrivning av driftsmidler og immaterielle eiendeler	3, 4	53 978	23 298
Annen driftskostnad	2	50 922 619	25 532 638
<b>Sum driftskostnader</b>		<b>149 986 716</b>	<b>81 348 464</b>
<b>Driftsresultat</b>		<b>-9 461 639</b>	<b>-4 301 408</b>
<b>Finansinntekter og finanskostnader</b>			
Annen renteinntekt	5	1 172	129
Annen finansinntekt	5	48 850	26 790
Annen rentekostnad	5	848 049	171 286
Annen finanskostnad	5	225 549	41 842
<b>Resultat av finansposter</b>		<b>-1 023 576</b>	<b>-186 210</b>
Resultat før skattekostnad	6	-10 485 215	-4 487 617
Skattekostnad på resultat	6	0	0
<b>Resultat</b>		<b>-10 485 215</b>	<b>-4 487 617</b>
<b>Årsresultat</b>	7	<b>-10 485 215</b>	<b>-4 487 617</b>
<b>Overføringer</b>			
Overført til udekket tap		10 485 215	1 381 368
Overført fra annen egenkapital		0	3 106 249
<b>Sum overføringer</b>		<b>-10 485 215</b>	<b>-4 487 617</b>



DocuSign Envelope ID: D178F648-8B75-4635-B228-31E69907E851

## Balanse Villoid AS

Eiendeler	Note	2022	2021
<b>Anleggsmidler</b>			
<b>Immaterielle eiendeler</b>			
Utvikling	3	1 148 245	0
<b>Sum immaterielle eiendeler</b>		<b>1 148 245</b>	<b>0</b>
<b>Varige driftsmidler</b>			
Maskiner og anlegg	4	75 700	90 384
Driftsløsøre, inventar o.a. utstyr	4	54 987	50 910
<b>Sum varige driftsmidler</b>	<b>4</b>	<b>130 687</b>	<b>141 294</b>
<b>Finansielle anleggsmidler</b>			
Investeringer i tilknyttet selskap	8	15 000	15 000
<b>Sum finansielle anleggsmidler</b>		<b>15 000</b>	<b>15 000</b>
<b>Sum anleggsmidler</b>		<b>1 293 932</b>	<b>156 294</b>
<b>Omløpsmidler</b>			
Lager av varer og annen beholdning	9	24 958 627	16 830 018
<b>Fordringer</b>			
Kundefordringer		8 585 453	5 939 935
Andre kortsiktige fordringer		846 612	238 496
<b>Sum fordringer</b>		<b>9 432 065</b>	<b>6 178 431</b>
<b>Investeringer</b>			
Bankinnskudd, kontanter o.l.	10, 11	18 300 827	14 532 576
<b>Sum omløpsmidler</b>		<b>52 691 519</b>	<b>37 541 025</b>
<b>Sum eiendeler</b>		<b>53 985 451</b>	<b>37 697 318</b>



DocuSign Envelope ID: D178F648-8B75-4635-B228-31E69907E851


## Balanse Villoid AS


Egenkapital og gjeld	Note	2022	2021
<b>Egenkapital</b>			
<b>Innskutt egenkapital</b>			
Aksjekapital	12	56 492	56 492
Egne aksjer	12	-3 571	-4 192
Overkurs		10 494 893	10 494 893
<b>Sum innskutt egenkapital</b>		<b>10 547 814</b>	<b>10 547 193</b>
Udekket tap		-10 867 804	0
<b>Sum opptjent egenkapital</b>		<b>-10 867 804</b>	<b>0</b>
<b>Sum egenkapital</b>	<b>7</b>	<b>-319 990</b>	<b>10 547 193</b>
<b>Gjeld</b>			
<b>Annen langsiktig gjeld</b>			
Konvertible lån	13	0	10 000 000
<b>Sum annen langsiktig gjeld</b>		<b>0</b>	<b>10 000 000</b>
<b>Kortsiktig gjeld</b>			
Leverandørgjeld		19 463 989	12 441 373
Skyldig offentlige avgifter		8 159 411	3 051 285
Annen kortsiktig gjeld		26 682 041	1 657 468
<b>Sum kortsiktig gjeld</b>		<b>54 305 441</b>	<b>17 150 126</b>
<b>Sum gjeld</b>		<b>54 305 441</b>	<b>27 150 126</b>
<b>Sum egenkapital og gjeld</b>		<b>53 985 451</b>	<b>37 697 318</b>


Sandvika, 15.06.2023  
Styret i Villoid AS

  
Jarle Snertingdalen  
styreleder

  
Kjetil Tveter  
styremedlem

  
Jeanette Dyhre Kvisvik  
styremedlem/daglig leder

  
Aase Kristin Bjerknes Settevik  
styremedlem

  
David Hejgaard  
styremedlem



DocuSign Envelope ID: D178F648-8B75-4635-B228-31E69907E851

## Indirekte kontantstrøm Villoid AS

	Note	2022	2021
<b>Kontantstrømmer fra operasjonelle aktiviteter</b>			
Resultat før skattekostnad		-10 485 215	-4 487 617
Ordinære avskrivninger		53 978	23 298
Endring i varelager		-8 128 609	-10 184 091
Endring i kundefordringer		-1 545 864	865 117
Endring i leverandørgjeld		7 022 616	5 690 763
Endring i andre tidsavgrensingsposter		7 043 559	224 666
<b>Netto kontantstrøm fra operasjonelle aktiviteter</b>		<b>-6 039 535</b>	<b>-7 867 865</b>
<b>Kontantstrømmer fra investeringsaktiviteter</b>			
Utbetalinger ved kjøp av varige driftsmidler		1 191 616	164 592
<b>Netto kontantstrøm fra investeringsaktiviteter</b>		<b>-1 191 616</b>	<b>-164 592</b>
<b>Kontantstrømmer fra finansieringsaktiviteter</b>			
Innbetalinger ved opptak av ny langsiktig gjeld		0	10 000 000
Innbetalinger ved opptak av ny kortsiktig gjeld		10 000 000	0
Innbetalinger av egenkapital		999 420	0
Tilbakebetalinger av egenkapital		0	2 976 002
<b>Netto kontantstrøm fra finansieringsaktiviteter</b>		<b>10 999 420</b>	<b>7 023 998</b>
Netto endring i kontanter og kontantekvivalenter		3 768 269	-1 008 458
Beh. av kont. og kontantekvivalenter ved per. begynnelse		14 532 576	15 541 034
<b>Beh. av kont. og kontantekvivalenter ved per. slutt</b>		<b>18 300 845</b>	<b>14 532 575</b>



DocuSign Envelope ID: D178F648-8B75-4635-B228-31E69907E851

## Regnskapsprinsipper

Årsregnskapet er satt opp i samsvar med regnskapslovens bestemmelser og god regnskapskikk.

### Bruk av estimater

I utarbeidelse av årsregnskapet har man brukt estimater og forutsetninger som har påvirket resultatregnskapet og verdsettelsen av eiendeler og gjeld, samt usikre eiendeler og forpliktelser på balansedagen i henhold til god regnskapskikk. Områder som i stor grad inneholder slike skjønsmessige vurderinger, høy grad av kompleksitet, eller områder hvor forutsetninger og estimater er vesentlige for årsregnskapet, er beskrevet i notene.

### Valuta

Transaksjoner i utenlandsk valuta omregnes til kursen på transaksjonstidspunktet. Pengeposter i utenlandsk valuta omregnes til norske kroner ved å benytte balansedagens kurs. Ikke-pengeposter som måles til historisk kurs uttrykt i utenlandsk valuta, omregnes til norske kroner ved å benytte valutakursen på transaksjonstidspunktet. Ikke-pengeposter som måles til virkelig verdi uttrykt i utenlandsk valuta, omregnes til valutakursen fastsatt på måletidspunktet. Valutakursendringer resultatføres løpende i regnskapsperioden under andre finansposter.

### Inntekter

Inntektsføring ved salg av varer skjer på leveringstidspunktet. Tjenester inntektsføres etter hvert som de leveres. Inntekter fra salg av tjenester resultatføres i takt med prosjektets fullføringsgrad, når utfallet av transaksjonen kan estimeres på en pålitelig måte. Når transaksjonens utfall ikke kan estimeres pålitelig, vil kun inntekter tilsvarende påløpte prosjektkostnader inntektsføres. I den perioden det blir identifisert at et prosjekt vil gi et negativt resultat, vil det estimerte tapet på kontrakten bli resultatført i sin helhet.

Retur av varer kostnadsføres i det øyeblikket returen er mottatt og tilbakebetalt.

### Skatt

Skattekostnaden i resultatregnskapet omfatter både periodens betalbare skatt og endring i utsatt skatt. Utsatt skatt er beregnet med 22 % på grunnlag av de midlertidige forskjeller som eksisterer mellom regnskapsmessige og skattemessige verdier, samt ligningsmessig underskudd til fremføring ved utgangen av regnskapsåret. Skatteøkende og skattereduserende midlertidige forskjeller som reverserer eller kan reverseres i samme periode er utlignet og nettoført. Netto utsatt skattefordel balanseføres i den grad det er sannsynlig at denne kan bli utnyttet.

### Klassifisering og vurdering av anleggsmidler

Anleggsmidler omfatter eiendeler bestemt til varig eie og bruk. Anleggsmidler er vurdert til anskaffelseskost, fratrukket avskrivninger og nedskrivninger. Langsiktig gjeld balanseføres til nominelt beløp på transaksjonstidspunktet.

Varige driftsmidler balanseføres og avskrives over driftsmidlets økonomiske levetid. Vesentlige driftsmidler som består av flere betydelige komponenter med ulik levetid er dekomponert med ulik avskrivningstid for de ulike komponentene. Direkte vedlikehold av driftsmidler kostnadsføres løpende under driftskostnader, mens påkostninger eller forbedringer tillegges driftsmidlets kostpris og avskrives i takt med driftsmidlet. Varige driftsmidler nedskrives til gjenvinnbart beløp ved verdifall som forventes ikke å være forbigående. Gjenvinnbart beløp er det høyeste av netto salgsverdi og verdi i bruk. Verdi i bruk er nåverdi av fremtidige kontantstrømmer knyttet til eiendelen. Nedskrivningen reverseres når grunnlaget for nedskrivningen ikke lenger er til stede.

### Klassifisering og vurdering av omløpsmidler

Omløpsmidler og kortsiktig gjeld omfatter normalt poster som forfaller til betaling innen ett år etter balansedagen, samt poster som knytter seg til varekretsløpet. Omløpsmidler vurderes til laveste verdi av anskaffelseskost og virkelig verdi. Kortsiktig gjeld balanseføres til nominelt beløp på transaksjonstidspunktet.

### Utvikling

Utgifter til utvikling balanseføres i den grad man kan identifisere en fremtidig økonomisk fordel knyttet til utvikling av en identifiserbar immaterielle eiendel og hvor anskaffelseskostnaden kan måles pålitelig. I motsatt fall kostnadsføres slike utgifter løpende. Balansført utvikling avskrives lineært over økonomisk levetid.

### Varer

Varer er vurdert til det laveste av anskaffelseskost og netto salgsverdi. Netto salgsverdi er estimert salgspris ved ordinær drift etter fradrag for beregnede nødvendige utgifter for gjennomføring av salget. Anskaffelseskost inkluderer utgifter påløpt ved anskaffelse av varene og kostnader for å bringe varene til nåværende plassering og tilordnes ved bruk av FIFO - prinsippet.

### Fordringer

Kundefordringer og andre fordringer oppføres til pålydende etter fradrag for avsetning til forventet tap. Avsetning til tap gjøres på grunnlag av en individuell vurdering av de enkelte fordringene. For øvrige kundefordringer utføres en uspesifisert avsetning for å dekke forventet tap på krav.

### Kontantstrømpoppstilling

Kontantstrømpoppstillingen er utarbeidet etter den indirekte metoden. Kontanter og kontantekvivalenter omfatter kontanter, bankinnskudd og andre kortsiktige, likvide plasseringer.



DocuSign Envelope ID: D178F648-8B75-4635-B228-31E69907E851

## Note 1 Innskuddspensjon

Villoid AS har innskuddsplaner i samsvar med lokale lover. Innskuddsplanen omfatter heltidsansatte og utgjør mellom 5,50 % og 8,00 % av lønnen. Pr. 31.12.2022 var det 37 medlemmer i ordningen.

Kostnadsført innskudd utgjorde NOK 804 160 og NOK 287 255 i henholdsvis 2022 og 2021.

## Note 2 Lønnskostnader og ytelser, godtgjørelser til daglig leder, styret og revisor

### Lønnskostnader

	2022	2021
Lønninger	11 540 406	6 899 419
Arbeidsgiveravgift	1 733 780	1 013 321
Pensjonskostnader	804 160	287 255
Andre ytelser	171 471	56 681
<b>Sum</b>	<b>14 249 817</b>	<b>8 256 677</b>

Selskapet har i 2022 sysselsatt 27 årsverk.

### Pensjonsforpliktelser

Selskapet er pliktig til å ha tjenstepensjonsordning etter lov om obligatorisk tjenstepensjon. Selskapets pensjonsordninger tilfredsstiller kravene i denne lov.

### Ytelser til ledende personer

	Daglig leder	Styret
Lønn	977 242	50 000
Annenn godtgjørelse	13 188	0
<b>Sum</b>	<b>990 430</b>	<b>50 000</b>

### Revisor

Kostnadsført revisjonshonorar for 2022 utgjør kr 67 680 ekskl. mva. I tillegg kommer honorar for andre tjenester med kr 52 305 ekskl. mva.

## Note 3 Immaterielle eiendeler

	Utvikling	Totalt
Tilgang kjøpte immaterielle eiendeler	1 148 245	1 148 245
<b>Anskaffelseskost 31.12.2022</b>	<b>1 148 245</b>	<b>1 148 245</b>
<b>Bokført verdi 31.12.2022</b>	<b>1 148 245</b>	<b>1 148 245</b>

Avskrivningssatser  
Økonomisk levetid  
Avskrivningsplan

10 %  
10 år  
Lineær

Selskapet forventer at fremtidig samlet innføring av pågående utviklingsprosjekt vil overstige kr. 1 500 000.

## Note 4 Anleggsmidler

	Maskiner og anlegg	Driftsløsøre, inventar ol.	Sum
Anskaffelseskost pr. 01.01.22	105 658	58 934	164 592
+ Tilgang kjøpte driftsmidler	18 692	24 679	43 371
<b>= Anskaffelseskost 31.12.22</b>	<b>124 350</b>	<b>83 613</b>	<b>207 963</b>
Akkumulerte avskrivninger 31.12.22	48 650	28 626	77 276
<b>= Bokført verdi 31.12.22</b>	<b>75 700</b>	<b>54 987</b>	<b>130 687</b>
Årets ordinære avskrivninger	33 372	20 606	53 978
Økonomisk levetid	3 år	3-5 år	



DocuSign Envelope ID: D178F648-8B75-4635-B228-31E69907E851

## Note 5 Poster som er slått sammen i regnskapet

<b>Finansinntekter</b>	<b>2022</b>	<b>2021</b>
Annen renteinntekt	1 172	129
Annen finansinntekt (agio)	38 635	26 790
<b>Sum finansinntekter</b>	<b>39 807</b>	<b>26 919</b>

<b>Finanskostnader</b>	<b>2022</b>	<b>2021</b>
Annen rentekostnad	848 049	171 286
Annen finanskostnad (disagio)	225 549	41 842
<b>Sum finanskostnader</b>	<b>1 073 598</b>	<b>213 129</b>

## Note 6 Skatt

<b>Årets skattekostnad</b>	<b>2022</b>	<b>2021</b>
Resultatført skatt på ordinært resultat:		
Betalbar skatt	0	0
Endring i utsatt skattefordel	0	0
<b>Skattekostnad ordinært resultat</b>	<b>0</b>	<b>0</b>

Skattepliktig inntekt:		
Resultat før skatt	-10 485 215	-4 487 617
Permanente forskjeller	-1 328 124	192 120
Endring i midlertidige forskjeller	17 817	49 619
<b>Skattepliktig inntekt</b>	<b>-11 795 521</b>	<b>-4 245 878</b>

Betalbar skatt i balansen:		
Betalbar skatt på årets resultat	0	0
<b>Sum betalbar skatt i balansen</b>	<b>0</b>	<b>0</b>

Beregning av effektiv skattesats		
Resultat før skatt	-10 485 215	-4 487 617
Beregnet skatt av resultat før skatt	-2 306 747	-987 276
Skatteeffekt av permanente forskjeller	-292 187	42 266
<b>Sum</b>	<b>-2 598 934</b>	<b>-945 009</b>
Effektiv skattesats	24,8 %	21,1 %

Skatteeffekten av midlertidige forskjeller og underskudd til fremføring som har gitt opphav til utsatt skatt og utsatte skattefordeler, spesifisert på typer av midlertidige forskjeller

	<b>2022</b>	<b>2021</b>	<b>Endring</b>
Varige driftsmidler	-8 197	9 620	17 817
Fordringer	-10 581	-10 581	0
<b>Sum</b>	<b>-18 778</b>	<b>-961</b>	<b>17 817</b>

Akkumulert fremførbart underskudd	-35 530 941	-23 735 420	11 795 521
Inngår ikke i beregningen av utsatt skatt	35 549 719	23 736 381	-11 813 338

<b>Utsatt skatt (22 %)</b>	<b>0</b>	<b>0</b>	<b>0</b>
----------------------------	----------	----------	----------

Det er knyttet usikkerhet til når og i hvilken utstrekning selskapet får utnyttet det skattemessige underskuddet, og utsatt skattefordel er av forsiktighetshensyn ikke oppført.



DocuSign Envelope ID: D178F648-8B75-4635-B228-31E69907E851

## Note 7 Egenkapital

	Aksjekapital	Egne aksjer	Overkurs	Udekket tap	Sum
Pr. 31.12.2021	56 492	-4 192	10 494 893	0	10 547 193
Endringer ført mot EK				-1 381 368	-1 381 368
<b>Pr. 01.01.2022</b>	<b>56 492</b>	<b>-4 192</b>	<b>10 494 893</b>	<b>-1 381 368</b>	<b>9 165 825</b>
Salg egne aksjer		621		998 779	999 400
Årets underskudd				-10 485 215	-10 485 215
<b>Pr. 31.12.2022</b>	<b>56 492</b>	<b>-3 571</b>	<b>10 494 893</b>	<b>-10 867 804</b>	<b>-319 990</b>

Beholding av egne aksjer er 3 571 og er bokført til pålydende.

### Endring beholdning egne aksjer

Selskapet har solgt 621 egne aksjer tilsvarende 1,09 % av aksjekapitalen. Totalt vederlag for aksjesalget utgjorde kr. 999 400. Andelen

### Endringer ført mot egenkapital

Kommisjonskostnad til Miinto på kr. 1 381 368 vedrørende regnskapsåret 2021 som ikke er kostnadsført i regnskapsåret er ført mot egenkapital. Sammenligningstall er omarbeidet for regnskapsåret 2021.

### Fortsatt drift

Selskapet har hatt en omsetningsøkning på 82%. Resultatgraden er på -8,4%, noe som er en reduksjon fra i fjor på -4,4%. Selskapet har en egenkapitalandel på -0,6%, og likviditeten er trygg. Utviklingen i omsetning, resultatgrad og egenkapitalandel er som forventet. Reduksjonen i resultatgrad og egenkapital skyldes realisering av varelager i 2022 med lavere bruttomargin enn planlagt. Samtidig har Selskapet hatt en strategi og mål om å vokse raskt inn i markedet og erverve mange nye kunder. Dette har en påvirkning på årsresultatet.

I 2023 har Selskapet justert sin strategi ift vekstmål og bruttomargin. Styret har store forventninger til den nye strategien, og forventer god utvikling fra begynnelsen av 2023. I inneværende år forventes fortsatt vekst i omsetningen, men Selskapet sikter på noe lavere vekstrate enn tidligere år. Resultatgraden forventes å styrkes markant, og lande nært null. Dette skyldes primært forbedret bruttomargin, men også reduserte markedsføringskostnader sammenliknet med 2022.

Selskapet har i 2023 foretatt kapitalforhøyelse hvor det ble utstedt 10 309 nye aksjer pålydende kr. 1 med tegningskurs kr 2 394,41 per aksje.

Driften av Villoid AS synes således ikke å medføre risiko for tap for kreditorene.

Grunnlaget for styrets konklusjon om fortsatt drift er basert på grunnlaget dagens drift er etablert på, den gode kommunikasjonen mot kreditorer og et konservativt anslag på inntekter i årene som kommer.

## Note 8 Investering i tilknyttetselskap

	Kontor- kommune	Eier- andel	Stemme- andel	Andel egenkapital	Andel resultat
<b>DS/FKV/TS</b>					
Bouveti AS	KRISTIANSAND	50,0%	50,0%	5 500	-5 000
<b>Sum</b>				<b>5 500</b>	<b>-5 000</b>

Investering er regnskapsført etter kostmetoden.



DocuSign Envelope ID: D178F648-8B75-4635-B228-31E69907E851

## Note 9 Varer

Varelager	2022	2021
Lager av innkjøpte handelsvarer	24 958 627	16 830 018
<b>Sum varelager</b>	<b>24 958 627</b>	<b>16 830 018</b>

Varekostnad	2022	2021
Innkjøp av ferdigvarer	92 888 911	57 719 942
Beholdningsendring varelager	-8 128 609	-10 184 091
<b>Sum varekostnad</b>	<b>84 760 302</b>	<b>47 535 851</b>

## Note 10 Bankinnskudd

Innestående midler på skattetrekkkonto (bundne midler) er på kr. 563 713.

## Note 11 Pantstillelser og garantier

Selskapets bankkonto i DnB er pantsatt til sikkerhet for følgende garantier:

	31.12.2022	31.12.2021
<b>Garanti uten ramme</b>		
Betalingsgaranti nr 00935021959132 SEB Kort Bank AB Oslofilialen	300 000	300 000
Forskuddsgaranti nr 00935021976863 Samsøe&Samsøe Wholesale Norge	0	250 000
<b>Sum</b>	<b>300 000</b>	<b>550 000</b>

Bokført verdi panteobjekt pr 31.12.2022 er kr 7 150 268.



DocuSign Envelope ID: D178F648-8B75-4635-B228-31E69907E851

## Note 12 Aksjonærer

Aksjekapitalen i Villoid AS pr. 31.12 består av:

	Antall	Pålydende	Bokført
Ordinære aksjer	56 492	1,0	56 492
<b>Sum</b>	<b>56 492</b>		<b>56 492</b>

### Eierstruktur

De største aksjonærene i % pr. 31.12 var:

	Ordinære	Eierandel	Stemmeandel
Bridge Holding As	10 613	18,8	20,1
Tinoa As	10 613	18,8	20,1
Varner Invest AS	7 338	13,0	13,9
ALEXA CHUNG	4 200	7,4	7,9
Villoid AS	3 571	6,3	
Karin Kallman	3 150	5,6	6,0
Mutus As	2 485	4,4	4,7
500 Startups Iv, L.p	1 652	2,9	3,1
Axis Holding As	1 063	1,9	2,0
Bernt, Bodal	900	1,6	1,7
Csh Invest I AS	621	1,1	1,2
Valaker Anita	621	1,1	1,2
Baias As	610	1,1	1,2
Emha Holding As	592	1,0	1,1
<b>Sum &gt;1% eierandel</b>	<b>48 029</b>	<b>85,0</b>	<b>84,0</b>
Sum øvrige	8 463	15,0	16,0
<b>Totalt antall aksjer</b>	<b>56 492</b>	<b>100,0</b>	<b>100,0</b>

Aksjer og opsjoner eiet av medlemmer i styret og daglig leder:

Navn	Verv	Type eierskap	Eid gjennom	Ordinære	Eierandel
Jarle Snertingdalen	styreleder	Indirekte	Tinoa As	10 613	19
Jeanette Dyhre Kvisvik	styremedlem/daglig leder	Indirekte	Bridge Holding As	10 613	19
Aase Kristin Bjerknes Settevik	styremedlem	Indirekte	Mutus As	1 243	2
Kjetil Tvetter	styremedlem	Indirekte	Salespoint Invest Limited	71	0
<b>Totalt antall aksjer</b>				<b>22 540</b>	<b>40</b>

## Note 13 Kortsiktig gjeld

	2022	2021
Konvertible lån	0	10 000 000
Øvrig kortsiktig gjeld	29 743 994	16 335 827
Kortsiktig gjeld	20 000 000	0
<b>Sum</b>	<b>49 743 994</b>	<b>26 335 827</b>

Lånet i posten kortsiktig gjeld utgjør totalt 10 MNOK og forrentes med en rentesats på 5 % p.a. Påløpt rente forfaller til betaling årlig den 31. desember. Lånet er gjort opp i 2023.

Øvrig beløp i posten kortsiktig gjeld er gjort opp i 2023 i forbindelse med salg av egne aksjer. Totalt utgjør posten 20 MNOK gjeld til Varner Invest AS som er gjort opp i 2023.

Varner Invest AS har tatt pant i varelager, driftsløsøre på MNOK 12.