



ÅRSREGNSKAPET FOR REGNSKAPSÅRET 2024 - GENERELL INFORMASJON

Enheten

Organisasjonsnummer: 985 465 681
Organisasjonsform: Aksjeselskap
Foretaksnavn: RYFYLKE LIVSGNIST AS
Forretningsadresse: v/Tor Øyvind Skeiseid
Nedre Hauskjeneset 3
4160 FINNØY

Regnskapsår

Årsregnskapets periode: 01.01.2024 - 31.12.2024

Konsern

Morselskap i konsern: Nei

Regnskapsregler

Regler for små foretak benyttet: Ja
Benyttet ved utarbeidelsen av årsregnskapet til selskapet: Regnskapslovens alminnelige regler

Årsregnskapet fastsatt av kompetent organ

Bekreftet av representant for selskapet: 12i Økonomi AS
Dato for fastsettelse av årsregnskapet: 05.05.2025

Grunnlag for avgivelse

År 2024: Årsregnskapet er elektronisk innlevert
År 2023: Tall er hentet fra elektronisk innlevert årsregnskap fra 2024

Det er ikke krav til at årsregnskapet m.v. som sendes til Regnskapsregisteret er undertegnet. Kontrollen på at dette er utført ligger hos revisor/enhetens øverste organ. Sikkerheten ivaretas ved at innsender har rolle/rettighet for innsending av årsregnskapet via Altinn, og ved at det bekreftes at årsregnskapet er fastsatt av kompetent organ.

Brønnøysundregistrene, 10.05.2026



Resultatregnskap

Beløp i: NOK	Note	2024	2023
RESULTATREKNESKAP			
Inntekter			
Salsinntekter		3 881 378	2 960 747
Anna driftsinntekt		5 215	
Sum inntekter		3 886 593	2 960 747
Kostnader			
Endring i beholdning av varer under tilverking og ferdig tilverka varer		1 536 303	775 501
Varekostnad			747
Lønnskostnad	2	1 822 964	1 631 766
Avskrivning på varige driftsmiddel og immaterielle egedelar	3	29 000	32 950
Annan driftskostnad		400 592	477 658
Sum kostnader		3 788 859	2 918 622
Driftsresultat		97 734	42 125
Finansinntekter og finanskostnader			
Anna renteinntekt		13	
Anna finansinntekt			5
Sum finansinntekter		13	5
Annan rentekostnad			78
Annan finanskostnad		61	141
Sum finanskostnader		61	219
Netto finans		-48	-214
Resultat før skattekostnad		97 686	41 911
Skattekostnad	4	24 272	14 451
Årsresultat		73 414	27 460
Totalresultat		73 414	27 460
Overføringer og disponeringar			



Resultatregnskap

Beløp i: NOK	Note	2024	2023
Ordinært utbytte		50 000	
Overføring til/frå annen egenkapital		23 414	27 460
Sum overføringer og disponeringar		73 414	27 460



Balanse

Beløp i: NOK	Note	2024	2023
BALANSE - EIGEDELAR			
Anleggsmiddel			
Immaterielle egedelar			
Utsett skattefordel		-1 267	
Sum immaterielle egedelar		-1 267	0
Varige driftsmiddel			
Driftslausøyre, inventar, verktøy, kontormaskinar og liknande	3	24 167	53 167
Sum varige driftsmiddel		24 167	53 167
Finansielle anleggsmiddel			
Investeringar i aksjar og partar		14 000	14 000
Andre krav		4 085	6 179
Sum finansielle anleggsmiddel		18 085	20 179
Sum anleggsmiddel		40 984	73 346
Omløpsmiddel			
Varer			
Varer			2 500
Sum varer		0	2 500
Krav			
Kundekrav		297 024	290 232
Andre krav		124 486	16 770
Konsernkrav			2 566
Sum krav		421 510	309 568
Investeringar			
Sum investeringar		0	0
Bankinnskot, kontantar og liknande			
Bankinnskot, kontantar og liknande	6	846 772	953 285
Sum bankinnskot, kontantar og liknande		846 772	953 285
Sum omløpsmiddel		1 268 282	1 265 353



Balanse

Beløp i: NOK	Note	2024	2023
SUM EIGEDLAR		1 309 266	1 338 699
BALANSE - EIGENKAPITAL OG GJELD			
Eigenkapital			
Innskoten eigenkapital			
Selskapskapital	5	185 200	185 200
Overkurs		340 800	340 800
Annan innskoten eigenkapital		0	0
Sum innskoten eigenkapital		526 000	526 000
Opptent eigenkapital			
Annan eigenkapital	5, 7	259 197	243 124
Sum opptent eigenkapital		259 197	243 124
Sum eigenkapital		785 197	769 124
Gjeld			
Langsiktig gjeld			
Utsett skatt		-1 342	1 267
Sum avsetjingar for plikter		-1 342	1 267
Anna langsiktig gjeld		0	0
Sum langsiktig gjeld		0	0
Kortsiktig gjeld			
Leverandørgjeld		16 411	119 595
Betalbar skatt	4	25 614	18 405
Skuldige offentlege avgifter		243 508	264 243
Kortsiktig konserngjeld		50 000	
Anna kortsiktig gjeld		189 879	166 066
Sum kortsiktig gjeld		525 411	568 308
Sum gjeld		524 069	569 575



Balanse

Beløp i: NOK	Note	2024	2023
SUM EIGENKAPITAL OG GJELD		1 309 266	1 338 699



Brønnøysundregistrene

ÅRSREGNSKAP FOR REGNSKAPSÅRET 2024 - GENERELL INFORMASJON

Journalnummer: 2025 418006

Enheten

Organisasjonsnummer: 985 465 681
Organisasjonsform: Aksjeselskap
Foretaksnavn: RYFYLKE LIVSGNIST AS
Forretningsadresse: v/Tor Øyvind Skeiseid
Nedre Hauskjeneset 3
4160 FINNØY

Regnskapsår

Årsregnskapets periode: 01.01.2024 - 31.12.2024

Konsern

Morselskap i konsern: Nei

Regnskapsregler

Regler for små foretak benyttet: Ja
Benyttet ved utarbeidelsen av
årsregnskapet til selskapet: Regnskapslovens alminnelige regler

Årsregnskapet fastsatt av kompetent organ

Bekreftet av representant for selskapet: 12i Økonomi AS
Dato for fastsettelse av årsregnskapet: 05.05.2025

Revisjon

Selskapet har besluttet at årsregnskapet
ikke skal revideres: Ja
Årsregnskapet er utarbeidet av ekstern
autorisert regnskapsfører: Ja
Ekstern autorisert regnskapsfører har i
løpet av regnskapsåret bistått ved den
løpende regnskapsføringen eller utført
andre tjenester for selskapet enn å
utarbeide årsregnskapet: Ja

Grunnlag for avgivelse

År 2024: Årsregnskap er elektronisk innlevert.
År 2023: Tall er hentet fra elektronisk innlevert årsregnskap fra 2024.

Det er ikke krav til at årsregnskapet m.v. som sendes til Regnskapsregisteret er undertegnet. Kontrollen på at dette er utført ligger hos revisor/enhetens øverste organ. Sikkerheten ivaretas ved at innsender har rolle/rettighet for innsending av årsregnskapet via Altinn, og ved at det bekreftes at årsregnskapet er fastsatt av kompetent organ.

Brønnøysundregistrene, 08.05.2025

Brønnøysundregistrene
Postadresse: Postboks 900, 8910 Brønnøysund
Telefon: 75 00 75 00
E-post: firmapost@brreg.no Internett: www.brreg.no
Organisasjonsnummer: 974 760 673



Organisasjonsnr: 985 465 681
RYFYLKE LIVSGNIST AS

RESULTATREGNSKAP

Beløp i: NOK	Note	2024	2023
RESULTATREKNESKAP			
Inntekter			
Salsinntekter		3 881 378	2 960 747
Anna driftsinntekt		5 215	
Sum inntekter		3 886 593	2 960 747
Kostnader			
Endring i beholdning av varer under tilverking og ferdig tilverka varer		1 536 303	775 501
Varekostnad			747
Lønnskostnad	2	1 822 964	1 631 766
Avskrivning på varige driftsmiddel og immaterielle egedelar	3	29 000	32 950
Annan driftskostnad		400 592	477 658
Sum kostnader		3 788 859	2 918 622
Driftsresultat		97 734	42 125
Finansinntekter og finanskostnader			
Anna renteinntekt		13	
Anna finansinntekt			5
Sum finansinntekter		13	5
Annan rentekostnad			78
Annan finanskostnad		61	141
Sum finanskostnader		61	219
Netto finans		-48	-214
Resultat før skattekostnad		97 686	41 911
Skattekostnad	4	24 272	14 451
Årsresultat		73 414	27 460
Totalresultat		73 414	27 460
Overføringer og disponeringar			
Ordinært utbytte		50 000	
Overføring til/frå annan eigenkapital		23 414	27 460
Sum overføringer og disponeringar		73 414	27 460



Organisasjonsnr: 985 465 681
RYFYLKE LIVSGNIST AS

BALANSE

Beløp i: NOK	Note	2024	2023
BALANSE - EIGEDELAR			
Anleggsmiddel			
Immaterielle egedelar			
Utsett skattefordel		-1 267	
Sum immaterielle egedelar		-1 267	0
Varige driftsmiddel			
Driftslausøyre, inventar, verktøy, kontormaskinar og liknande	3	24 167	53 167
Sum varige driftsmiddel		24 167	53 167
Finansielle anleggsmiddel			
Investeringar i aksjar og partar		14 000	14 000
Andre krav		4 085	6 179
Sum finansielle anleggsmiddel		18 085	20 179
Sum anleggsmiddel		40 984	73 346
Omløpsmiddel			
Varer			
Varer			2 500
Sum varer		0	2 500
Krav			
Kundekrav		297 024	290 232
Andre krav		124 486	16 770
Konsernkrav			2 566
Sum krav		421 510	309 568
Investeringar			
Sum investeringar		0	0
Bankinnskot, kontantar og liknande			
Bankinnskot, kontantar og liknande	6	846 772	953 285
Sum bankinnskot, kontantar og liknande		846 772	953 285
Sum omløpsmiddel		1 268 282	1 265 353
SUM EIGEDELAR		1 309 266	1 338 699

BALANSE - EIGENKAPITAL OG GJELD



Eigenkapital			
Innskoten eigenkapital			
Selskapskapital	5	185 200	185 200
Overkurs		340 800	340 800
Annan innskoten eigenkapital		0	0
Sum innskoten eigenkapital		526 000	526 000
Opptent eigenkapital			
Annan eigenkapital	5, 7	259 197	243 124
Sum opptent eigenkapital		259 197	243 124
Sum eigenkapital		785 197	769 124
Gjeld			
Langsiktig gjeld			
Utsett skatt		-1 342	1 267
Sum avsetjinger for plikter		-1 342	1 267
Anna langsiktig gjeld		0	0
Sum anna langsiktig gjeld		0	0
Sum langsiktig gjeld		0	0
Kortsiktig gjeld			
Leverandørgjeld		16 411	119 595
Betalbar skatt	4	25 614	18 405
Skuldige offentlege avgifter		243 508	264 243
Kortsiktig konserngjeld		50 000	
Anna kortsiktig gjeld		189 879	166 066
Sum kortsiktig gjeld		525 411	568 308
Sum gjeld		524 069	569 575
SUM EIGENKAPITAL OG GJELD		1 309 266	1 338 699



Organisasjonsnr: 985 465 681
RYFYLKE LIVSGNIST AS

NOTEOPPLYSNINGER - SELSKAP - alle poster oppgitt i hele tall

Note

1

Rekneskapsprinsipp

Årsregnskapet er satt opp i samsvar med regnskapsloven 1998. Det er utarbeidet etter norske regnskapsstandarder. I utgangspunktet er det reglene for regnskapsoppstilling for små foretak som er benyttet. Hovedregel for vurdering og klassifisering av eiendeler og gjeld. Eiendeler bestemt til varig eie eller bruk er klassifisert som anleggsmidler. Andre eiendeler er klassifisert som omløpsmidler. Fordringer som skal tilbakebetales innen et år er uansett klassifisert som omløpsmidler. Ved klassifiseringen av kortsiktig og langsiktig gjeld er analoge kriterier lagt til grunn. Anleggsmidler vurderes til anskaffelseskost, men nedskrives til virkelig verdi når verdifallet forventes ikke å være forbigående. Anleggsmidler med begrenset økonomisk levetid avskrives planmessig. Langsiktig gjeld balanseføres til nominelt mottatt beløp på etableringstidspunktet. Langsiktig gjeld oppskrives ikke til virkelig verdi som følge av renteendring. Omløpsmidler vurderes til laveste av anskaffelseskost og virkelig verdi. Kortsiktig gjeld balanseføres til nominelt mottatt beløp på etableringstidspunktet. Kortsiktig gjeld oppskrives ikke til virkelig verdi som følge av renteendring. Enkelte poster er vurdert etter andre regler, og redegjøres for nedenfor. Varige driftsmidler Varige driftsmidler avskrives over forventet økonomisk levetid. Avskrivningene er som hovedregel fordelt lineært over antatt økonomisk levetid. Fordringer Kundefordringer og andre fordringer oppføres til pålydende etter fradrag for avsetning til forventet tap. Avsetning til tap gjøres på grunnlag av en individuell vurdering av de enkelte fordringene. I tillegg gjøres det for øvrige kundefordringer en uspesifisert avsetning for å dekke antatt tap. Skatter Skatter kostnadsføres når de påløper, det vil si at skattekostnaden er knyttet til det regnskapsmessige resultat før skatt. Skattekostnaden består av betalbar skatt (skatt på årets skattepliktige inntekt) og endring i netto utsatt skatt. Skattekostnaden fordeles på ordinært resultat og resultat av ekstraordinære poster i henhold til skattegrunnlaget. Utsatt skatt og utsatt skattefordel er presentert netto i balansen.

Note

1

Er det usikkerheit om vidare drift?: Nei

Note

2

Tal på årsverk i rekneskapsåret

3.20

Note

2

Spesifisering av resultatrekneskapen

Lønnskostnader



<u>Lønn</u>	<u>Årets</u>	<u>Fjorårets</u>
	1492310.00	1341999.00
<u>Folketrygdavgift</u>	<u>Årets</u>	<u>Fjorårets</u>
	234000.00	197205.00
<u>Andre ytingar</u>	<u>Årets</u>	<u>Fjorårets</u>
	96654.00	92562.00
<u>Sum lønnskostnader</u>	<u>Årets</u>	<u>Fjorårets</u>
	1822964.00	1631766.00

Note

Ekstraordinære inntekter og kostnader

<u>Sum</u>	<u>Beløp</u>
------------	--------------

<u>Balanseført verdi 31.12.</u>	<u>Varige driftsmiddel</u>	<u>Immaterielle eigned.</u>
---------------------------------	----------------------------	-----------------------------

Konsernrekneskap

Morselskapet sitt namn

Forretningskontor for morselskapet

Grunn til at dotterselskap ikkje er tatt med i konsolideringa

Konsern, tilknytt selskap m.v. - krav og gjeld

Krav

<u>Samla beløp - tilknytt selskap</u>	<u>Årets</u>	<u>Fjorårets</u>
---------------------------------------	--------------	------------------

<u>Samla beløp - føretak i samme konsern</u>	<u>Årets</u>	<u>Fjorårets</u>
--	--------------	------------------

<u>Samla beløp - føretak i samme konsern</u>	<u>Årets</u>	<u>Fjorårets</u>
--	--------------	------------------

<u>Samla beløp - felles kontrollert verksemd</u>	<u>Årets</u>	<u>Fjorårets</u>
--	--------------	------------------

<u>Pantstillingar</u>	<u>Beløp</u>
-----------------------	--------------

<u>Behaldning av egne aksjar</u>	<u>Tal på aksjar</u>	<u>Pålydande</u>	<u>Andel av aksjek.</u>
----------------------------------	----------------------	------------------	-------------------------



Note

3

Lån og sikkerhetsstilling til medlem

Er det gitt lån eller sikkerhetsstilling til leiande personar: Nei

Opplysingar om:

Medlem av:

Meir om lån og sikkerhetsstilling



Årsoppgjersrapport

Ryfylke Livsgnist AS
2024

Ryfylke Livsgnist AS Org.nr. 985465681



Analyse av regnskapsdata - Ryfylke Livsgnist AS

Alle beløp i NOK

	2024	%	2023	%	2022	%	2021	%	2020	%
Resultatregnskap										
Driftsinntekter	3 886 893	31,3	2 960 747	-11,1	3 329 164	-17,8	4 051 228	56,9	2 582 793	-25,5
Driftskostnader	3 788 859	29,8	2 918 622	-10,2	3 250 339	-11,6	3 676 338	42,5	2 579 413	-21,9
Driftsresultat	97 734	132,0	42 125	-46,6	78 825	-79,0	374 889	10990,	3 380	-97,9
Ordinært resultat før skatt	97 686	133,1	41 911	-46,7	78 601	-78,9	372 102	-	-2 005	-101,3
Årsresultat	73 414	187,4	27 460	-54,8	60 725	-79,1	289 899	-	-4 729	-103,9
Lønnskostnader	1 822 964	11,7	1 631 766	-27,0	2 236 656	13,7	1 966 683	26,4	1 555 402	-21,4
Avskrivninger	29 000	-12,0	32 950	0,0	32 951	0,9	32 657	284,7	8 490	132,2
Skattekostnader	24 272	68,0	14 451	-19,2	17 876	-78,3	82 203	2917,7	2 724	-92,3
Utdelt utbytte	0	0,0	0	0,0	0	-100,0	100 000	0,0	0	0,0
Balanse										
Anleggsmidler	40 985	-44,1	73 346	-30,0	104 840	-20,5	131 854	-24,0	173 543	392,2
Omløpsmidler	1 268 282	0,4	1 262 787	5,5	1 196 699	7,5	1 112 887	22,3	910 050	-1,2
Sum eiendeler	1 309 266	-2,0	1 336 133	2,7	1 301 539	4,6	1 244 741	14,9	1 083 593	13,4
Egenkapital	842 538	9,5	769 124	3,7	741 664	3,5	716 772	29,7	552 496	-0,8
Langsiktig gjeld	-1 342	-205,9	1 267	-78,7	8 222	-18,4	6 399	0,0	0	0,0
Kortsiktig gjeld	468 070	-17,6	568 308	-2,9	585 019	3,3	566 564	1,8	586 720	27,3
Sum gjeld	466 728	-18,1	569 575	-3,5	590 241	3,0	572 963	2,9	586 720	27,3
Sum egenkapital og gjeld	1 309 266	-2,2	1 338 699	0,5	1 331 904	3,3	1 289 735	16,3	1 109 216	11,5
Kundefordringer	297 024	2,3	290 232	415,8	56 271	0,0	0	-100,0	124 749	-80,0
Leverandørgjeld	16 411	-86,3	119 595	-26,0	161 691	413,5	31 488	-66,5	93 933	151,1
Arbeidskapital	800 212	15,2	694 478	13,5	611 681	12,0	546 324	54,6	353 330	-26,9
Likviditetsbeholdning	846 772	-11,2	953 285	-13,7	1 104 898	0,8	1 095 839	49,7	732 232	18,0

	2024	2023	2022	2021	2020
Nøkkeltall					
EBT	0,0	0,0	0,0	0,0	0,0
EBT	0,0	0,0	0,0	0,0	0,0

Ryfylke Livsgnist AS



Resultatrekneskap

Ryfylke Livsgnist AS

	Note	2024	2023
Salsinntekter		3 881 378	2 960 747
Andre driftsinntekter		5 215	0
Sum driftsinntekter		3 886 593	2 960 747
Varekostnad		0	747
Endring i beholdning av v.i.a. og f.v.		1 536 303	775 501
Lønskostnad	2	1 822 964	1 631 766
Avskrivning varige driftsmidler	3	29 000	32 950
Annan driftskostnad		400 592	477 658
Sum driftskostnad		3 788 859	2 918 622
Driftsresultat		97 734	42 125
Arnen renteinntekt		13	0
Arnen finansinntekt		0	5
Sum finansinntekter		13	5
Arnen rentekostnad		0	78
Arnen finanskostnad		61	141
Sum finanskostnader		61	219
Sum netto finansposter		-48	-214
Ordinært resultat før skattekostnad		97 686	41 911
Skattekostnad på ordinært resultat	4	24 272	14 451
Ordinært resultat		73 414	27 460
Årsresultat		73 414	27 460
Overført arnen egenkapital		73 414	27 460
Sum disponert		73 414	27 460



Balanse

Ryfylke Livsgnist AS

	Note	2024	2023
Eigardelar			
Anleggsmidler			
Immaterielle eiendelar			
Utsatt skattefordel		-1 267	0
Sum immaterielle eiendeler		-1 267	0
Varige driftsmidler			
Driftslausøyre, inventar, verktøy o.l.	3	24 167	53 167
Sum varige driftsmidler		24 167	53 167
Finansielle anleggsmidler			
Investeringer i aksjer og andeler		14 000	14 000
Obligasjoner og andre fordringer		4 085	6 179
Sum finansielle anleggsmidler		18 085	20 179
Sum anleggsmidler		40 985	73 346
Omløpsmidlar			
Varer		0	2 500
Fordringar			
Kundefordringar		297 024	290 232
Andre kortsiktige fordringar		0	2 566
Andre fordringer på selskap i samme konsern		124 486	16 770
Sum fordringar		421 510	309 568
Investeringar			
Bankinnskott, kontantar o.l.	6	846 772	953 285
Sum omløpsmidlar		1 268 282	1 265 353
Sum eigardelar		1 309 266	1 338 699




Balanse

Ryfylke Livsgnist AS


	Note	2024	2023
Eigenkapital og gjeld			
Eigenkapital			
Innskot eigenkapital			
Selskapskapital	5	185 200	185 200
Overkurs		340 800	340 800
Sum innskot eigenkapital		526 000	526 000
Opptent eigenkapital			
Annan eigenkapital	5, 7	316 538	243 124
Sum opptent eigenkapital		316 538	243 124
Sum eigenkapital		842 538	769 124
Gjeld			
Avsetning for forpliktelser			
Utsatt skatt		-1 342	1 267
Sum avsetninger for forpliktelser		-1 342	1 267
Annan langsiktig gjeld			
Kortsiktig gjeld			
Leverandørgjeld		16 411	119 595
Betalbar skatt	4	25 614	18 405
Skyldige offentlige avgifter		243 508	264 243
Annan kortsiktig gjeld		182 538	166 066
Sum kortsiktig gjeld		468 070	568 308
Sum gjeld		466 728	569 575
Sum eigenkapital og gjeld		1 309 266	1 338 699


FINNØY, 31.12.2024 / 24.03.2025
Ryfylke Livsgnist AS



Tor Øyvind Skeiseid
Styreleder


Leif Arild Steen
Styremedlem


Merete Halleland
Styremedlem


Toralf Nordbø
Styremedlem


Tolle Harold Andreassen Frestad
Styremedlem


Silje Vignes Flesjø
Styremedlem

Ryfylke Livsgnist AS Org.nr. 985465681



Årsmelding for 2024

Verksemda sin art

Selskapet skal driva kulturformidling i Ryfylke og omegn. Dette kan vera underhaldning, omvisning, konferansieroppdrag, aktivitetar, kulturarrangement m.m. Verksemda held til på Finnøy i Stavanger kommune.

Utvikling i resultat og stilling

	2024	2023	2022
Driftsinntekter	3 886 592	2 960 747	3 329 164
Driftsresultat	97 734	42 125	78 825
Årsresultat	73 414	27 460	60 725
	31.12.2024	31.12.2023	31.12.2022
Balansesum	1 309 266	1 138 699	1 331 904
Egenkapital	842 538	769 124	741 664
Egenkapitalprosent	64%	67%	56%

Ryfylke Livsgnist AS har hatt eit svært aktivt år i 2024. Produksjon, omfang og omsetnad har auka. Dei tre tilsette har jobba godt med å få nye type kundar, og ikkje minst auka produksjon mtp aktivitetar, underhaldningsaspektet og konferansier/prosjektleiaroppdrag. Omsetnaden har vore tett på 2021-talet, like under 3,9 millionar kroner. Resultatet er godt. Ryfylkealliansen er framleis den største kunden til Ryfylke Livsgnist, og det er gjevande å jobba med både Ryfylkepulv, Ryfylkequiz mm.

Årsrekneskapen gjev ein rettvisande oversikt over utviklinga i føretaket, for resultatet i rekneskapsåret og stillinga ved slutten av rekneskapsåret.

Arbeidsmiljø, likestilling og miljørapport.


Arbeidsmiljøet blir sett på som særst godt. Verksemda har hatt 2,2 årsverk i arbeid, fordelt på Maria Flesjå Sivertsen og Tor Øyvind Skeiseid i 100 %, samt Helene R. Vestbø i 20 %. Kristine Olsen har hatt svangerskapspermisjon/sjukemeldt heile året.

Styret består av to kvinner og 4 menn.

Det er inga forhold ved verksemda i selskapet som har påverka på det ytre miljø.


FINNØY, 24.03.2025


Ryfylke Livsgnist AS


Tor Øyvind Skeiseid
Styreleiar


Leif Arild Steen
Styremedlem


Merete Halleland
Styremedlem


Torolf Nordbo
Styremedlem


Tolle Harold Andreassen Frestad
Styremedlem


Silje Vignes Flesjå
Styremedlem



Noter til årsregnskapet

Note 1 Regnskapsprinsipper

Årsregnskapet er satt opp i samsvar med regnskapsloven 1998. Det er utarbeidet etter norske regnskapsstandarder. I utgangspunktet er det reglene for regnskapsoppstilling for små foretak som er benyttet.

Hovedregel for vurdering og klassifisering av eiendeler og gjeld.

Eiendeler bestemt til varig eie eller bruk er klassifisert som anleggsmidler. Andre eiendeler er klassifisert som omløpsmidler. Fordringer som skal tilbakebetales innen et år er uansett klassifisert som omløpsmidler. Ved klassifiseringen av kortsiktig og langsiktig gjeld er analoge kriterier lagt til grunn.

Anleggsmidler vurderes til anskaffelseskost, men nedskrives til virkelig verdi når verdifallet forventes ikke å være forbigående. Anleggsmidler med begrenset økonomisk levetid avskrives planmessig. Langsiktig gjeld balanseføres til nominelt mottatt beløp på etableringstidspunktet. Langsiktig gjeld oppskrives ikke til virkelig verdi som følge av renteendring.

Omløpsmidler vurderes til laveste av anskaffelseskost og virkelig verdi. Kortsiktig gjeld balanseføres til nominelt mottatt beløp på etableringstidspunktet. Kortsiktig gjeld oppskrives ikke til virkelig verdi som følge av renteendring. Enkelte poster er vurdert etter andre regler, og redegjøres for nedenfor.

Varige driftsmidler

Varige driftsmidler avskrives over forventet økonomisk levetid. Avskrivningene er som hovedregel fordelt lineært over antatt økonomisk levetid.

Fordringer

Kundefordringer og andre fordringer oppføres til pålydende etter fradrag for avsetning til forventet tap. Avsetning til tap gjøres på grunnlag av en individuell vurdering av de enkelte fordringene. I tillegg gjøres det for øvrige kundefordringer en uspesifisert avsetning for å dekke antatt tap.

Skatter

Skatter kostnadsføres når de påløper, det vil si at skattekostnaden er knyttet til det regnskapsmessige resultat før skatt.

Skattekostnaden består av betalbar skatt (skatt på årets skattepliktige inntekt) og endring i netto utsatt skatt. Skattekostnaden fordeles på ordinært resultat og resultat av ekstraordinære poster i henhold til skattegrunnlaget. Utsatt skatt og utsatt skattefordel er presentert netto i balansen.



Note 2 Lønnskostander mv

	2024	2023
Lønninger	1 492 310	1 341 999
Annen godtgjørelse	12 550	16 981
Arbeidsgiveravgift	234 000	197 205
Andre ytelser	84 104	75 581
	1 822 964	1 631 766

Antall ansatte er 3,2

Ytelser til daglig leder:

	2024	2023
Lønn og annen godtgjørelse	799 245	751 870
	799 245	751 870

Styrehonorar utgjør kr 11.000

Selskapet er pliktig til å ha tjenstepensjonsordning etter lov om obligatorisk tjenstepensjon. Selskapets pensjonsordninger tilfredsstiller kravene i denne loven.

Note 3 Varige driftsmidler

	Transport- midler	Utstyr	Inventar	Sum
Anskaffelseskost 01.01.	145 000	36 565	7 901	189 466
Akk. av- og nedskrivninger 31.12.	120 833	36 565	7 901	165 299
Regnskapsmessig verdi	24 166	0	0	24 166
Årets avskrivninger	29 000	0	0	29 000
Økonomisk levetid	5	5 år	5 år	
Avskrivningsplan	20%	20%	20%	

Note 4 Skatt

Årets skattekostnad fremkommer slik

	2024	2023
Skatt på årets resultat	25 614	18 406
Endring utsatt skatt	-3 876	-3 955
Årets skattekostnad	21 737	14 451

Beregning av skattepliktig inntekt



	2024	2023
Resultat før skatter	97 686	41 910
Permanente forskjeller	1 117	23 775
Endringer midlertidige forskjeller	17 621	17 978
Årets skattegrunnlag	116 425	83 664
Betalbar skatt	25 613	18 406
Skyldig betalbar skatt	25 613	18 406

Spesifikasjoner av grunnlag utsatt skatt

Forskjeller som utlignes

	2024	2023	Endring
Anleggsmidler	-11 864	5 757	-17 621
Sum	-11 864	5 757	-17 621
Utsatt skatt	-2 610	1 266	-3 876

Note 5 Aksjekapital og aksjonærinformasjon

Aksjekapitalen i selskapet pr 31.12 består av:

	Antall	Pålydende	Balanseført
A-Aksjer	1 000	100	100 000
B-Aksjer	852	100	85 200
Sum	1 852		185 200

Eierstruktur

De største aksjonærene i selskapet pr. 31.12 var:

	Antall	Eierandel	Stemmeandel
Tor Øyvind Skeiseid	460	24,84%	24,84%
Leif Arild Steen	360	19,44%	19,44%
Torolf Nordbø	200	10,80%	10,80%
Kåre Vignes	160	8,64%	8,64%
Teal AS	150	8,10%	8,10%
Kjell Arne Sevheim	100	5,40%	5,40%
Øvrige aksjonærer	422	22,79%	22,79%
Totalt antall aksjer	1 852	100,00%	100,00%

Note 6 Bunde midler

I posten bankinnskudd, kontanter mv. inngår bundne bankinnskudd med kr 90 314.

Note 7 Egenkapital

	Aksjekapital	Overkurs	Annen egenkapital	Sum
Egenkapital 01.01.	185 200	340 800	243 124	769 124
Årets resultat	0	0	97 686	97 686
Egenkapital 31.12.	185 200	340 800	316 538	842 538

