



ÅRSREGNSKAPET FOR REGNSKAPSÅRET 2024 - GENERELL INFORMASJON

Enheten

Organisasjonsnummer: 916 029 349
Organisasjonsform: Aksjeselskap
Foretaksnavn: T O SLETTEBØE AS
Forretningsadresse: Skibåsen 38
4636 KRISTIANSAND S

Regnskapsår

Årsregnskapets periode: 01.01.2024 - 31.12.2024

Konsern

Morselskap i konsern: Nei

Regnskapsregler

Regler for små foretak benyttet: Ja
Benyttet ved utarbeidelsen av årsregnskapet til selskapet: Regnskapslovens alminnelige regler

Årsregnskapet fastsatt av kompetent organ

Bekreftet av representant for selskapet: PRICEWATERHOUSECOOPERS AS

Dato for fastsettelse av årsregnskapet: 18.02.2025

Grunnlag for avgivelse

År 2024: Årsregnskapet er elektronisk innlevert
År 2023: Tall er hentet fra elektronisk innlevert årsregnskap fra 2024

Det er ikke krav til at årsregnskapet m.v. som sendes til Regnskapsregisteret er undertegnet. Kontrollen på at dette er utført ligger hos revisor/enhetens øverste organ. Sikkerheten ivaretas ved at innsender har rolle/rettighet for innsending av årsregnskapet via Altinn, og ved at det bekreftes at årsregnskapet er fastsatt av kompetent organ.

Brønnøysundregistrene, 20.06.2025



Postadresse: 8910 Brønnøysund

Telefoner: Opplysningstelefonen 75 00 75 00 Telefaks 75 00 75 05

E-post: firmapost@brreg.no Internett: www.brreg.no

Organisasjonsnummer: 974 760 673



Resultatregnskap

Beløp i: NOK	Note	2024	2023
RESULTATREGNSKAP			
Inntekter			
Salgsinntekt	1	151 194 333	138 540 272
Annen driftsinntekt	1	736 698	547 243
Sum inntekter		151 931 031	139 087 515
Kostnader			
Varekostnad		86 611 509	78 166 200
Lønnskostnad	2	38 044 866	35 228 791
Avskrivning	3	594 282	669 113
Nedskrivning av varige driftsmidler og immaterielle eiendeler	3		
Annen driftskostnad		10 366 562	9 457 235
Sum kostnader		135 617 220	123 521 339
Driftsresultat		16 313 811	15 566 176
Finansinntekter og finanskostnader			
Annen renteinntekt		1 080 567	394 949
Annen finansinntekt		26 982	
Sum finansinntekter		1 107 549	394 949
Annen rentekostnad		9 955	37 369
Annen finanskostnad		31 624	103 057
Sum finanskostnader		41 578	140 425
Netto finans		1 065 970	254 524
Resultat før skattekostnad		17 379 781	15 820 700
Skattekostnad på resultat	4	3 848 166	3 495 900
Årsresultat	5	13 531 615	12 324 800
Årsresultat etter minoritetsinteresser		13 531 615	12 324 800
Totalresultat		13 531 615	12 324 800



Resultatregnskap

Beløp i: NOK	Note	2024	2023
Overføringer og disponeringer			
Overført til annen egenkapital		13 531 615	12 324 800
Sum overføringer og disponeringer		13 531 615	12 324 800



Balanse

Beløp i: NOK	Note	2024	2023
BALANSE - EIENDELER			
Anleggsmidler			
Immaterielle eiendeler			
Varemerke	3		
Utsatt skattefordel	4	1 358 719	1 350 268
Sum immaterielle eiendeler		1 358 719	1 350 268
Varige driftsmidler			
Tomter, bygninger og annen fast eiendom	3	45 181	
Maskiner og anlegg	3	455 762	158 555
Skip, rigger, fly o.l.	3		
Driftsløsøre, inventar, verktøy, kontormaskiner o.l.	3	468 021	968 511
Sum varige driftsmidler		968 964	1 127 066
Finansielle anleggsmidler			
Langsiktige fordringer	6	90 000	123 000
Sum finansielle anleggsmidler		90 000	123 000
Sum anleggsmidler		2 417 683	2 600 334
Omløpsmidler			
Varer			
Sum varer	7	30 476 294	28 225 880
Fordringer			
Kundefordringer	8	23 468 993	22 121 108
Kortsiktige konsernfordringer	8	23 841 580	
Andre kortsiktige fordringer		1 380 461	1 408 692
Sum fordringer		48 691 035	23 529 800
Bankinnskudd, kontanter og lignende			
Bankinnskudd, kontanter o.l.	8, 9	2 087 998	12 907 538
Sum bankinnskudd, kontanter og lignende		2 087 998	12 907 538
Sum omløpsmidler		81 255 327	64 663 218



Balanse

Beløp i: NOK	Note	2024	2023
SUM EIENDELER		83 673 010	67 263 552
BALANSE - EGENKAPITAL OG GJELD			
Egenkapital			
Innskutt egenkapital			
Aksjekapital (1 268 aksjer á kr 1 000)	5, 10	1 268 000	1 268 000
Overkurs		156 646	156 646
Annen innskutt egenkapital	5		
Sum innskutt egenkapital		1 424 646	1 424 646
Opptjent egenkapital			
Fond for vurderingsforskjeller	5		
Annen egenkapital	5	59 405 953	45 874 337
Udekket tap	5		
Sum opptjent egenkapital		59 405 953	45 874 337
Sum egenkapital		60 830 599	47 298 983
Gjeld			
Langsiktig gjeld			
Utsatt skatt	4		
Annen langsiktig gjeld			
Sum langsiktig gjeld		0	0
Kortsiktig gjeld			
Leverandørgjeld	8	9 334 023	6 778 224
Betalbar skatt	4	3 856 617	3 493 976
Skyldige offentlige avgifter		5 373 215	5 686 651
Kortsiktig konserngjeld	8		20 000
Annen kortsiktig gjeld		4 278 556	3 985 718
Sum kortsiktig gjeld		22 842 411	19 964 569
Sum gjeld		22 842 411	19 964 569
SUM EGENKAPITAL OG GJELD		83 673 010	67 263 552



Balanse

Beløp i: NOK	Note	2024	2023
---------------------	-------------	-------------	-------------



Brønnøysundregistrene

ÅRSREGNSKAP FOR REGNSKAPSÅRET 2024 - GENERELL INFORMASJON

Journalnummer: 2025 537321

Enheten

Organisasjonsnummer: 916 029 349
Organisasjonsform: Aksjeselskap
Foretaksnavn: T O SLETTEBØE AS
Forretningsadresse: Skibåsen 38
4636 KRISTIANSAND S

Regnskapsår

Årsregnskapets periode: 01.01.2024 - 31.12.2024

Konsern

Morselskap i konsern: Nei

Regnskapsregler

Regler for små foretak benyttet: Ja
Benyttet ved utarbeidelsen av
årsregnskapet til selskapet: Regnskapslovens alminnelige regler

Årsregnskapet fastsatt av kompetent organ

Bekreftet av representant for selskapet: PRICEWATERHOUSECOOPERS AS
Dato for fastsettelse av årsregnskapet: 18.02.2025

Grunnlag for avgivelse

År 2024: Årsregnskap er elektronisk innlevert.
År 2023: Tall er hentet fra elektronisk innlevert årsregnskap fra 2024.

Det er ikke krav til at årsregnskapet m.v. som sendes til Regnskapsregisteret er undertegnet. Kontrollen på at dette er utført ligger hos revisor/enhetens øverste organ. Sikkerheten ivaretas ved at innsender har rolle/rettighet for innsending av årsregnskapet via Altinn, og ved at det bekreftes at årsregnskapet er fastsatt av kompetent organ.

Brønnøysundregistrene, 19.06.2025



Organisasjonsnr: 916 029 349
T O SLETTEBØE AS

RESULTATREGNSKAP

Beløp i: NOK	Note	2024	2023
RESULTATREGNSKAP			
Inntekter			
Salgsinntekt	1	151 194 333	138 540 272
Annen driftsinntekt	1	736 698	547 243
Sum inntekter		151 931 031	139 087 515
Kostnader			
Varekostnad		86 611 509	78 166 200
Lønnskostnad	2	38 044 866	35 228 791
Avskrivning	3	594 282	669 113
Nedskrivning av varige driftsmidler og immaterielle eiendeler	3		
Annen driftskostnad		10 366 562	9 457 235
Sum kostnader		135 617 220	123 521 339
Driftsresultat		16 313 811	15 566 176
Finansinntekter og finanskostnader			
Annen renteinntekt		1 080 567	394 949
Annen finansinntekt		26 982	
Sum finansinntekter		1 107 549	394 949
Annen rentekostnad		9 955	37 369
Annen finanskostnad		31 624	103 057
Sum finanskostnader		41 578	140 425
Netto finans		1 065 970	254 524
Resultat før skattekostnad		17 379 781	15 820 700
Skattekostnad på resultat	4	3 848 166	3 495 900
Årsresultat	5	13 531 615	12 324 800
Årsresultat etter minoritetsinteresser		13 531 615	12 324 800
Totalresultat		13 531 615	12 324 800
Overføringer og disponeringer			
Overført til annen egenkapital		13 531 615	12 324 800
Sum overføringer og disponeringer		13 531 615	12 324 800



Organisasjonsnr: 916 029 349
T O SLETTEBØE AS

BALANSE

Beløp i: NOK	Note	2024	2023
BALANSE - EIENDELER			
Anleggsmidler			
Immaterielle eiendeler			
Varemerke	3		
Utsatt skattefordel	4	1 358 719	1 350 268
Sum immaterielle eiendeler		1 358 719	1 350 268
Varige driftsmidler			
Tomter, bygninger og annen fast eiendom	3	45 181	
Maskiner og anlegg	3	455 762	158 555
Skip, rigger, fly o.l.	3		
Driftsløsøre, inventar, verktøy, kontormaskiner o.l.	3	468 021	968 511
Sum varige driftsmidler		968 964	1 127 066
Finansielle anleggsmidler			
Langsiktige fordringer	6	90 000	123 000
Sum finansielle anleggsmidler		90 000	123 000
Sum anleggsmidler		2 417 683	2 600 334
Omløpsmidler			
Varer			
Sum varer	7	30 476 294	28 225 880
Fordringer			
Kundefordringer	8	23 468 993	22 121 108
Kortsiktige konsernfordringer	8	23 841 580	
Andre kortsiktige fordringer		1 380 461	1 408 692
Sum fordringer		48 691 035	23 529 800
Bankinnskudd, kontanter og lignende			
Bankinnskudd, kontanter o.l.	8, 9	2 087 998	12 907 538
Sum bankinnskudd, kontanter og lignende		2 087 998	12 907 538
Sum omløpsmidler		81 255 327	64 663 218
SUM EIENDELER		83 673 010	67 263 552
BALANSE - EGENKAPITAL OG GJELD			



Egenkapital			
Innskutt egenkapital			
Aksjekapital (1 268			
aksjer á kr 1 000)	5, 10	1 268 000	1 268 000
Overkurs		156 646	156 646
Annen innskutt egenkapital	5		
Sum innskutt egenkapital		1 424 646	1 424 646
Opptjent egenkapital			
Fond for			
vurderingsforskjeller	5		
Annen egenkapital	5	59 405 953	45 874 337
Udekket tap	5		
Sum opptjent egenkapital		59 405 953	45 874 337
Sum egenkapital		60 830 599	47 298 983
Gjeld			
Langsiktig gjeld			
Utsatt skatt	4		
Annen langsiktig gjeld			
Sum langsiktig gjeld		0	0
Kortsiktig gjeld			
Leverandørgjeld	8	9 334 023	6 778 224
Betalbar skatt	4	3 856 617	3 493 976
Skyldige offentlige			
avgifter		5 373 215	5 686 651
Kortsiktig konserngjeld	8		20 000
Annen kortsiktig gjeld		4 278 556	3 985 718
Sum kortsiktig gjeld		22 842 411	19 964 569
Sum gjeld		22 842 411	19 964 569
SUM EGENKAPITAL OG GJELD		83 673 010	67 263 552



Organisasjonsnr: 916 029 349
T O SLETTEBØE AS

NOTEOPPLYSNINGER - SELSKAP - alle poster oppgitt i hele tall

Note

Antall årsverk i regnskapsåret
45.60

Sum Beløp

Balanseført verdi 31.12. Varige driftsmidler Immaterielle eiend.

Konsernregnskap

Morselskapet sitt navn

Forretningskontor for morselskapet

Begrunnelse for at datterselskap er utelatt fra konsolideringen

Samlet beløp - tilknyttet selskap Årets Fjorårets

Samlet beløp - foretak i samme konsern Årets Fjorårets

Samlet beløp - foretak i samme konsern Årets Fjorårets

Samlet beløp - felles kontrollert virksomhet Årets Fjorårets

Pantstillelse Beløp

Beholdning av egne aksjer Antall Pålydende Andel av aksjek.



DocuSign Envelope ID: F1ED4507-D51C-4688-A769-962BBB7F25B2

Årsregnskap 2024

T O Slettebøe AS

Org.nr.: 916 029 349



DocuSign Envelope ID: F1ED4507-D51C-4688-A769-962BBB7F25B2

Resultatregnskap 01.01. - 31.12.			
T O Slettebøe AS			
	Note	2024	2023
Salgsinntekt	1	151 194 333	138 540 272
Annen driftsinntekt	1	736 698	547 243
Sum driftsinntekt		<u>151 931 031</u>	<u>139 087 515</u>
Varekostnad		86 611 509	78 166 200
Lønnskostnad	2	38 044 866	35 228 791
Avskrivning	3	594 282	669 113
Annen driftskostnad		10 366 562	9 457 235
Sum driftskostnad		<u>135 617 220</u>	<u>123 521 339</u>
Driftsresultat		<u>16 313 811</u>	<u>15 566 176</u>
Annen renteinntekt		1 080 567	394 949
Annen finansinntekt		26 982	0
Annen rentekostnad		-9 955	-37 369
Annen finanskostnad		-31 624	-103 057
Resultat av finansposter		<u>1 065 970</u>	<u>254 524</u>
Resultat før skattekostnad		<u>17 379 781</u>	<u>15 820 700</u>
Skattekostnad på resultat	4	-3 848 166	-3 495 900
Årsresultat	5	<u>13 531 615</u>	<u>12 324 800</u>
Opplysninger om:			
Overført til annen egenkapital		-13 531 615	-12 324 800
Sum overført		<u>-13 531 615</u>	<u>-12 324 800</u>



DocuSign Envelope ID: F1ED4507-D51C-4688-A769-962BBB7F25B2

Balanse pr. 31.12.			
T O Slettebøe AS			
EIENDELER	Note	2024	2023
Anleggsmidler			
Utsatt skattefordel	4	1 358 719	1 350 268
Sum immaterielle eiendeler		1 358 719	1 350 268
Varige driftsmidler			
Tomter, bygninger og annen fast eiendom	3	45 181	0
Maskiner og anlegg	3	455 762	158 555
Driftsløsøre, inventar, verktøy, kontormaskiner o.l.	3	468 021	968 511
Sum varige driftsmidler		968 964	1 127 066
Finansielle driftsmidler			
Langsiktige fordringer	6	90 000	123 000
Sum finansielle anleggsmidler		90 000	123 000
Sum anleggsmidler		2 417 683	2 600 334
Omløpsmidler			
Varer	7	30 476 294	28 225 880
Fordringer			
Kundefordringer	8	23 468 993	22 121 108
Kortsiktige konsernfordringer	8	23 841 580	0
Andre kortsiktige fordringer		1 380 461	1 408 692
Sum fordringer		48 691 035	23 529 800
Bankinnskudd, kontanter o.l.	8, 9	2 087 998	12 907 538
Sum omløpsmidler		81 255 327	64 663 218
SUM EIENDELER		83 673 010	67 263 552

T O Slettebøe AS

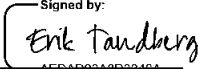


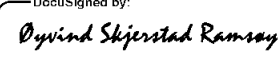
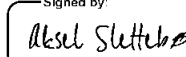
Side 3



DocuSign Envelope ID: F1ED4507-D51C-4688-A769-962BBB7F25B2

Balanse pr. 31.12.			
T O Slettebøe AS			
EGENKAPITAL OG GJELD	Note	2024	2023
EGENKAPITAL			
Innskutt egenkapital			
Aksjekapital (1 268 aksjer á kr 1 000)	5, 10	1 268 000	1 268 000
Overkurs		156 646	156 646
Sum innskutt egenkapital		1 424 646	1 424 646
Opptjent egenkapital			
Annen egenkapital	5	59 405 953	45 874 337
Sum opptjent egenkapital		59 405 953	45 874 337
SUM EGENKAPITAL		60 830 599	47 298 983
GJELD			
Kortsiktig gjeld			
Leverandørgjeld	8	9 334 023	6 778 224
Betalbar skatt	4	3 856 617	3 493 976
Skyldige offentlige avgifter		5 373 215	5 686 651
Kortsiktig konserngjeld	8	0	20 000
Annen kortsiktig gjeld		4 278 556	3 985 718
Sum kortsiktig gjeld		22 842 411	19 964 569
SUM GJELD		22 842 411	19 964 569
SUM EGENKAPITAL OG GJELD		83 673 010	67 263 552

Kristiansand, 18.02.2025

<p>Signed by:  Erik Tandberg styremedlem</p>	<p>DocuSigned by:  Aud Haneberg styremedlem</p>	<p>Signed by:  Gøran Hoksnes styremedlem</p>
<p>DocuSigned by:  Øyvind Skjerstad Ramsøy styreleder</p>	<p>Signed by:  Aksel Slettebøe daglig leder</p>	

T O Slettebøe AS Side 4



DocuSign Envelope ID: F1ED4507-D51C-4688-A769-962BBB7F25B2

Regnskapsprinsipper

Årsregnskapet er satt opp i samsvar med regnskapslovens bestemmelser og NRS 8 - God regnskapsskikk for små foretak.

Bruk av estimater

I utarbeidelse av årsregnskapet har man brukt estimater og forutsetninger som har påvirket resultatregnskapet og verdsettelsen av eiendeler og gjeld, samt usikre eiendeler og forpliktelser på balansedagen i henhold til god regnskapsskikk. Områder som i stor grad inneholder slike skjønsmessige vurderinger, høy grad av kompleksitet, eller områder hvor forutsetninger og estimater er vesentlige for årsregnskapet, er beskrevet i notene.

Inntekter

Inntektsføring ved salg av varer skjer på leveringstidspunktet. Tjenester inntektsføres etter hvert som de leveres. Inntekter ved salg av varer og tjenester vurderes til virkelig verdi av vederlaget, netto etter fradrag for merverdiavgift, returer, rabatter og andre avslag.

Skatt

Skattekostnaden i resultatregnskapet omfatter både periodens betalbare skatt og endring i utsatt skatt. Utsatt skatt er beregnet med 22% på grunnlag av de midlertidige forskjeller som eksisterer mellom regnskapsmessige og skattemessige verdier, samt ligningsmessig underskudd til fremføring ved utgangen av regnskapsåret. Skatteøkende og skattereduserende midlertidige forskjeller som reverserer eller kan reverseres i samme periode er utlignet og nettoført. Netto utsatt skattefordel balanseføres i den grad det er sannsynlig at denne kan bli utnyttet.

Klassifisering av balanseposter

Eiendeler bestemt til varig eie eller bruk klassifiseres som anleggsmidler. Eiendeler som er tilknyttet varekretsløpet klassifiseres som omløpsmidler. Fordringer for øvrig klassifiseres som omløpsmidler hvis de skal tilbakebetales innen ett år. For gjeld legges analoge kriterier til grunn. Første års avdrag på langsiktige fordringer og langsiktig gjeld klassifiseres likevel ikke som omløpsmiddel og kortsiktig gjeld.

Anskaffelseskost

Anskaffelseskost for eiendeler omfatter kjøpesummen, med fradrag for bonuser, rabatter og lignende, og med tillegg for kjøpsutgifter (frakt, toll, offentlige avgifter som ikke refunderes og andre direkte kjøpsutgifter). Ved kjøp i utenlandsk valuta balanseføres eiendelen til kursen på transaksjonstidspunktet. For varige driftsmidler og immaterielle eiendeler omfatter anskaffelseskost også direkte utgifter for å klargjøre eiendelen for bruk, for eksempel utgifter til testing av eiendelen.

Varige driftsmidler

Tomter avskrives ikke. Andre varige driftsmidler balanseføres og avskrives lineært til restverdi over driftsmidlenes forventede utnyttbare levetid. Ved endring i avskrivningsplan fordeles virkningen over gjenværende avskrivningstid ("knekkpunktmetoden"). Vedlikehold av driftsmidler kostnadsføres løpende som driftskostnader. Påkostninger og forbedringer tillegges driftsmidlets kostpris og avskrives i takt med driftsmidlet. Skillet mellom vedlikehold og påkostning/forbedring regnes i forhold til driftsmidlets stand på anskaffelsestidspunktet.

Varer

Varer er vurdert til det laveste av anskaffelseskost og netto salgsverdi. Netto salgsverdi er estimert salgspris ved ordinær drift etter fradrag for beregnede nødvendige utgifter for gjennomføring av salget. Anskaffelseskost inkluderer utgifter påløpt ved anskaffelse av varene og kostnader for å bringe varene til nåværende plassering og tilordnes ved bruk av FIFO-prinsippet.



DocuSign Envelope ID: F1ED4507-D51C-4688-A769-962BBB7F25B2

Fordringer

Kundefordringer og andre fordringer oppføres til pålydende etter fradrag for avsetning til forventet tap. Avsetning til tap gjøres på grunnlag av en individuell vurdering av de enkelte fordringene. For øvrige kundefordringer utføres en uspesifisert avsetning for å dekke forventet tap på krav.

Pensjoner

Ved innskuddsplaner betaler selskapet innskudd til et forsikringsselskap. Selskapet har ingen ytterligere betalingsforpliktelse etter at innskuddene er betalt. Innskuddene regnskapsføres som lønnskostnad i den perioden premien pådras. Eventuelle forskuddsbetalte innskudd balanseføres som eiendel (pensjonsmidler) i den grad innskuddet kan refunderes eller redusere framtidige innbetalinger.

Garanti

Forpliktelser knyttet til garantiarbeid for avsluttede salg vurderes til estimert kostnad for ytelsene. Estimater beregnes med utgangspunkt i erfaringstall for garantier.



DocuSign Envelope ID: F1ED4507-D51C-4688-A769-962BBB7F25B2

Note 1 Driftsinntekter

	2024	2023
Fordeling på virksomhetsområde		
Salg av maskiner mv	151 111 673	138 385 482
Kursvirksomhet	82 660	154 790
Andre driftsinntekter	736 698	547 243
Sum	151 931 031	139 087 515
Geografisk fordeling		
Norge	150 904 381	137 757 081
Andre land	1 026 650	1 330 434
Sum	151 931 031	139 087 515

Note 2 Lønnskostnader, antall ansatte, godtgjørelser, lån til ansatte mm.

Lønnskostnader	2024	2023
Lønninger	29 935 428	27 683 658
Arbeidsgiveravgift	4 766 594	4 430 589
Pensjonskostnader	2 712 582	2 503 342
Andre ytelser	630 263	611 202
Sum	38 044 866	35 228 791
Sysselsatte årsverk	45,6	44,3

Selskapets pensjonsordninger tilfredsstiller kravene i lov om obligatorisk tjenstepensjon.

Det er ikke gitt lån/sikkerhetsstillelse til daglig leder, styrets leder eller andre nærstående parter.



DocuSign Envelope ID: F1ED4507-D51C-4688-A769-962BBB7F25B2

Note 3 Varige driftsmidler og immaterielle eiendeler

Varige driftsmidler

	Tomter, bygninger og annen fast eiendom	Maskiner, anlegg	Driftsløsøre	Totalt
Anskaffelseskost 01.01.2024	0	2 161 859	8 830 700	10 992 559
Tilgang	45 181	391 000	0	436 181
Avgang	0	-97 848	0	-97 848
Anskaffelseskost 31.12.2024	45 181	2 455 011	8 830 700	11 330 892
Akkumulerte avskrivninger	0	1 999 249	8 362 680	10 361 929
Bokført verdi 31.12.2024	45 181	455 762	468 021	968 964
Årets avskrivninger	0	93 793	500 490	594 282
Forventet økonomisk levetid		5 år	5 år	
Avskrivningsplan	Ingen	Lineær	Lineær	



DocuSign Envelope ID: F1ED4507-D51C-4688-A769-962BBB7F25B2

Note 4 Skatt

Skatteeffekten av midlertidige forskjeller og underskudd til fremføring som har gitt opphav til utsatt skatt og utsatte skattefordeler, spesifisert på typer av midlertidige forskjeller:

	2024	2023	Endring
Varige driftsmidler	-512 950	-460 301	52 650
Varebeholdning	-5 300 000	-5 300 000	0
Fordringer	-454 529	-400 167	54 362
Gevinst – og tapskonto	291 482	364 352	72 870
Avsetninger mv	-200 000	-341 465	-141 465
Sum	-6 175 997	-6 137 580	38 417
Grunnlag for beregning av utsatt skatt	-6 175 997	-6 137 580	38 417
Utsatt skattefordel (22 %)	-1 358 719	-1 350 268	8 452
Årets skattekostnad		2024	2023
Skattepliktig inntekt:			
Resultat før skatt		17 379 781	15 820 700
Permanente forskjeller		111 880	69 755
Endring i midlertidige forskjeller		38 417	-8 746
Skattepliktig inntekt		17 530 079	15 881 709
Resultatført skatt på resultat:			
Betalbar skatt		3 856 617	3 493 976
Endring i utsatt skattefordel		-8 451	1 924
Skattekostnad resultat		3 848 166	3 495 900
Betalbar skatt i balansen:			
Betalbar skatt på årets resultat		3 856 617	3 493 976
Sum betalbar skatt i balansen		3 856 617	3 493 976

Note 5 Egenkapital

	Aksjekapital	Overkurs	Annen egenkapital	Sum egenkapital
Egenkapital 01.01.2024	1 268 000	156 646	45 874 337	47 298 983
Årets resultat	0	0	13 531 615	13 531 615
Egenkapital 31.12.2024	1 268 000	156 646	59 405 953	60 830 599



DocuSign Envelope ID: F1ED4507-D51C-4688-A769-962BBB7F25B2

Note 6 Fordringer og gjeld

Samtlige langsiktige fordringer er knyttet til lån gitt til ansatte. Fordringene er renteberegnet etter gjeldende normrente. Andel av fordring som forfaller med mer enn ett år er kr 60 000.

Selskapet har ingen gjeld som forfaller senere enn 5 år etter utgangen av regnskapsåret.

Note 7 Varer

	2024	2023
Varebeholdning vurdert til anskaffelseskost	35 776 294	33 525 880
Nedskrivning for ukurans	-5 300 000	-5 300 000
Sum	30 476 294	28 225 880

Note 8 Mellomværende med selskap i samme konsern m.v.

	Kundefordringer		Andre fordringer	
	2024	2023	2024	2023
Foretak i samme konsern	292 695	0	23 841 580	0
Sum	292 695	0	23 841 580	0

	Leverandørgjeld		Øvrig gjeld	
	2024	2023	2024	2023
Foretak i samme konsern	87 137	0	0	20 000
Sum	87 137	0	0	20 000

Andre fordringer til foretak i samme konsern gjelder midler innenfor konsernkontoordningen. Ahlsell Sverige AB er eier av konsernkonto.

Note 9 Bundne bankinnskudd

	2024	2023
Bundne bankinnskudd		
Skattetrekkkonto	1 255 019	1 143 542

Ahlsell konsernet har en konsernkontoordning. Selskapets bankmidler innenfor ordningen er klassifisert som mellomværende med konsernselskap.



DocuSign Envelope ID: F1ED4507-D51C-4688-A769-962BBB7F25B2

Note 10 Aksjekapital og aksjonærinformasjon

T O Slettebøe AS er heleid datterselskap av Ahlsell Norge AS.

Forretningsadresse til T O Slettebøe AS er i Skibåsen 38, 4636 Kristiansand.

Aksjekapitalen på kr. 1 268 000 består av 1 268 aksjer á kr. 1 000. Alle aksjer har like rettigheter.

Aksjonær	Antall	Eierandel
Ahlsell Norge AS	1 268	100%
Sum	1 268	100%

Regnskapet inngår i konsernregnskap og utarbeides for Quimper AB som har forretningskontor i Stockholm. Konsernregnskapet kan man få utlevert hos Ahlsell AB, Rosterigrend 12, 117 98 Stockholm.



Til generalforsamlingen i T O Slettebøe AS

Uavhengig revisors beretning

Konklusjon

Vi har revidert årsregnskapet for T O Slettebøe AS som består av balanse per 31. desember 2024, resultatregnskap for regnskapsåret avsluttet per denne datoen og noter til årsregnskapet, herunder et sammendrag av viktige regnskapsprinsipper.

Etter vår mening oppfyller årsregnskapet gjeldende lovkrav, og gir årsregnskapet et rettviseende bilde av selskapets finansielle stilling per 31. desember 2024, og av dets resultater for regnskapsåret avsluttet per denne datoen i samsvar med regnskapslovens regler og god regnskapsskikk i Norge.

Grunnlag for konklusjonen

Vi har gjennomført revisjonen i samsvar med International Standards on Auditing (ISA-ene). Våre oppgaver og plikter i henhold til disse standardene er beskrevet nedenfor under *Revisors oppgaver og plikter ved revisjonen av årsregnskapet*. Vi er uavhengige av selskapet i samsvar med kravene i relevante lover og forskrifter i Norge og International Code of Ethics for Professional Accountants (inkludert internasjonale uavhengighetsstandarder) utstedt av International Ethics Standards Board for Accountants (IESBA-reglene), og vi har overholdt våre øvrige etiske forpliktelser i samsvar med disse kravene. Innhentet revisjonsbevis er etter vår vurdering tilstrekkelig og hensiktsmessig som grunnlag for vår konklusjon.

Styrets og daglig leders ansvar for årsregnskapet

Styret og daglig leder (ledelsen) er ansvarlige for å utarbeide årsregnskapet og for at det gir et rettviseende bilde i samsvar med regnskapslovens regler og god regnskapsskikk i Norge. Ledelsen er også ansvarlig for slik internkontroll som den finner nødvendig for å kunne utarbeide et årsregnskap som ikke inneholder vesentlig feilinformasjon, verken som følge av misligheter eller utilsiktede feil.

Ved utarbeidelsen av årsregnskapet må ledelsen ta standpunkt til selskapets evne til fortsatt drift og opplyse om forhold av betydning for fortsatt drift. Forutsetningen om fortsatt drift skal legges til grunn for årsregnskapet så lenge det ikke er sannsynlig at virksomheten vil bli avvirket.

Revisors oppgaver og plikter ved revisjonen av årsregnskapet

Vårt mål er å oppnå betryggende sikkerhet for at årsregnskapet som helhet ikke inneholder vesentlig feilinformasjon, verken som følge av misligheter eller utilsiktede feil, og å avgi en revisjonsberetning som inneholder vår konklusjon. Betryggende sikkerhet er en høy grad av sikkerhet, men ingen garanti for at en revisjon utført i samsvar med ISA-ene, alltid vil avdekke vesentlig feilinformasjon. Feilinformasjon kan oppstå som følge av misligheter eller utilsiktede feil. Feilinformasjon er å anse som vesentlig dersom den enkeltvis eller samlet med rimelighet kan forventes å påvirke de økonomiske beslutningene som brukerne foretar på grunnlag av årsregnskapet. For videre beskrivelse av revisors oppgaver og plikter vises det til: <https://revisorforeningen.no/revisjonsberetninger>

Kristiansand, 18. februar 2025
PricewaterhouseCoopers AS

Tonje Aarhus Risinggård
Statsautorisert revisor
(elektronisk signert)

PricewaterhouseCoopers AS, Gravane 26, Postboks 447, NO-4664 Kristiansand
T: 02316, org. no.: 987 009 713 MVA, www.pwc.no
Statsautoriserte revisorer, medlemmer av Den norske Revisorforening og autorisert regnskapsførerselskap



 Securely signed with Brevio

Revisjonsberetning

Signers:

Name	Method	Date
Risinggård, Tonje Aarhus	BANKID	2025-02-18 23:00

This document package contains:

- Closing page (this page)
- The original document(s)
- The electronic signatures. These are not visible in the document, but are electronically integrated.



This file is sealed with a digital signature.
The seal is a guarantee for the authenticity
of the document.