



## ÅRSREGNSKAPET FOR REGNSKAPSÅRET 2023 - GENERELL INFORMASJON

### Enheten

Organisasjonsnummer: 923 436 391  
Organisasjonsform: Aksjeselskap  
Foretaksnavn: NORD-ØSTERDAL FIBER AS  
Forretningsadresse: Tomtegata 8  
2500 TYNSET

### Regnskapsår

Årsregnskapets periode: 01.01.2023 - 31.12.2023

### Konsern

Morselskap i konsern: Nei

### Regnskapsregler

Regler for små foretak benyttet: Ja  
Benyttet ved utarbeidelsen av årsregnskapet til selskapet: Regnskapslovens alminnelige regler

### Årsregnskapet fastsatt av kompetent organ

Bekreftet av representant for selskapet: Ivar Muller Often  
Dato for fastsettelse av årsregnskapet: 16.04.2024

### Grunnlag for avgivelse

År 2023: Årsregnskapet er elektronisk innlevert  
År 2022: Tall er hentet fra elektronisk innlevert årsregnskap fra 2023

*Det er ikke krav til at årsregnskapet m.v. som sendes til Regnskapsregisteret er undertegnet. Kontrollen på at dette er utført ligger hos revisor/enhetens øverste organ. Sikkerheten ivaretas ved at innsender har rolle/rettighet for innsending av årsregnskapet via Altinn, og ved at det bekreftes at årsregnskapet er fastsatt av kompetent organ.*

Brønnøysundregistrene, 13.06.2025



## Resultatregnskap

| Beløp i: NOK  | Note | 2023              | 2022              |
|---|------|-------------------|-------------------|
| <b>RESULTATREGNSKAP</b>                               |      |                   |                   |
| <b>Inntekter</b>                                      |      |                   |                   |
| Salgsinntekt  |      | 14 681 502        | 14 057 055        |
| Annen driftsinntekt                                   |      | 178 023           | 2 144 455         |
| <b>Sum inntekter</b>                                  |      | <b>14 859 525</b> | <b>16 201 510</b> |
| <b>Kostnader</b>                                      |      |                   |                   |
| Varekostnad   |      | 112 571           | 379 012           |
| Lønnskostnad  | 1    |                   | 2 773 260         |
| Avskrivning av driftsmidler og immaterielle eiendeler | 2    | 6 630 744         | 6 578 236         |
| Annen driftskostnad                                   |      | 1 097 604         | 1 394 576         |
| <b>Sum kostnader</b>                                  |      | <b>7 840 920</b>  | <b>11 125 084</b> |
| <b>Driftsresultat</b>                                 |      | <b>7 018 605</b>  | <b>5 076 426</b>  |
| <b>Finansinntekter og finanskostnader</b>             |      |                   |                   |
| Renteinntekt fra foretak i samme konsern              |      | 4 127             |                   |
| Annen renteinntekt                                    |      | 12 102            | 18 091            |
| <b>Sum finansinntekter</b>                            |      | <b>16 230</b>     | <b>18 091</b>     |
| Rentekostnad til foretak i samme konsern              |      | 1 806 517         | 987 313           |
| Annen rentekostnad                                    |      | 2 210             | 2 360             |
| <b>Sum finanskostnader</b>                            |      | <b>1 808 727</b>  | <b>989 673</b>    |
| <b>Netto finans</b>                                   |      | <b>-1 792 497</b> | <b>-971 582</b>   |
| <b>Ordinært resultat før skattekostnad</b>            |      | <b>5 226 108</b>  | <b>4 104 844</b>  |
| Skattekostnad på resultat                             | 3    | 1 148 811         | 903 268           |
| <b>Ordinært resultat etter skattekostnad</b>          |      | <b>4 077 297</b>  | <b>3 201 576</b>  |
| <b>Årsresultat</b>                                    |      | <b>4 077 297</b>  | <b>3 201 576</b>  |
| <b>Årsresultat etter minoritetsinteresser</b>         |      | <b>4 077 297</b>  | <b>3 201 576</b>  |
| <b>Totalresultat</b>                                  |      | <b>4 077 297</b>  | <b>3 201 576</b>  |



## Resultatregnskap

| <b>Beløp i: NOK</b>                      | <b>Note</b> | <b>2023</b>      | <b>2022</b>      |
|--|-------------|------------------|------------------|
| <b>Overføringer og disponeringer</b>     |             |                  |                  |
| Avgitt konsernbidrag                     | 4           | 5 031 325        | 4 374 817        |
| Avsatt til annen egenkapital             |             |                  | -1 173 241       |
| Overført fra annen egenkapital           | 4           | -954 028         |                  |
| <b>Sum overføringer og disponeringer</b> |             | <b>4 077 297</b> | <b>3 201 576</b> |



## Balanse

| Beløp i: NOK                                   | Note | 2023               | 2022               |
|--|------|--------------------|--------------------|
| <b>BALANSE - EIENDELER</b>                     |      |                    |                    |
| <b>Anleggsmidler</b>                           |      |                    |                    |
| <b>Immaterielle eiendeler</b>                  |      |                    |                    |
| Utsatt skattefordel                            | 3    | 1 008 573          | 738 292            |
| <b>Sum immaterielle eiendeler</b>              |      | <b>1 008 573</b>   | <b>738 292</b>     |
| <b>Varige driftsmidler</b>                     |      |                    |                    |
| Tomter, bygninger o.a. fast eiendom            | 2    | 97 270 990         | 105 304 737        |
| Maskiner og anlegg                             | 2    |                    |                    |
| Skip og flytende installasjoner                | 2    |                    |                    |
| Driftsløsøre, inventar o.a. utstyr             | 2    | 807 536            | 460 419            |
| <b>Sum varige driftsmidler</b>                 |      | <b>98 078 526</b>  | <b>105 765 156</b> |
| <b>Finansielle anleggsmidler</b>               |      |                    |                    |
| Andre langsiktige fordringer                   |      |                    | 140 222            |
| <b>Sum finansielle anleggsmidler</b>           |      |                    | <b>140 222</b>     |
| <b>Sum anleggsmidler</b>                       |      | <b>99 087 099</b>  | <b>106 643 670</b> |
| <b>Omløpsmidler</b>                            |      |                    |                    |
| <b>Varer</b>                                   |      |                    |                    |
| <b>Sum varer</b>                               |      |                    | <b>1 747 051</b>   |
| <b>Fordringer</b>                              |      |                    |                    |
| Kundefordringer                                |      | 10 662 620         | 3 815 638          |
| Andre kortsiktige fordringer                   |      | 15 303 069         | 1 980 537          |
| Konsernfordringer                              | 5    | 2 923 113          | 156 081            |
| <b>Sum fordringer</b>                          |      | <b>28 888 802</b>  | <b>5 952 256</b>   |
| <b>Bankinnskudd, kontanter og lignende</b>     |      |                    |                    |
| Bankinnskudd, kontanter o.l.                   | 6    |                    | 1 554 396          |
| <b>Sum bankinnskudd, kontanter og lignende</b> |      |                    | <b>1 554 396</b>   |
| <b>Sum omløpsmidler</b>                        |      | <b>28 888 802</b>  | <b>9 253 703</b>   |
| <b>SUM EIENDELER</b>                           |      | <b>127 975 901</b> | <b>115 897 373</b> |



## Balanse

| Beløp i: NOK                          | Note | 2023               | 2022               |
|---------------------------------------|------|--------------------|--------------------|
| <b>BALANSE - EGENKAPITAL OG GJELD</b> |      |                    |                    |
| <b>Egenkapital</b>                    |      |                    |                    |
| <b>Innskutt egenkapital</b>           |      |                    |                    |
| Aksjekapital                          | 4, 7 | 5 000 000          | 5 000 000          |
| Beholdning av egne aksjer             | 7    |                    |                    |
| Overkurs                              | 4    | 61 492 129         | 61 492 129         |
| <b>Sum innskutt egenkapital</b>       |      | <b>66 492 129</b>  | <b>66 492 129</b>  |
| <b>Opptjent egenkapital</b>           |      |                    |                    |
| Annen egenkapital                     | 4    | 437 075            | 1 391 103          |
| Udisponert resultat                   |      |                    |                    |
| <b>Sum opptjent egenkapital</b>       |      | <b>437 075</b>     | <b>1 391 103</b>   |
| <b>Sum egenkapital</b>                |      | <b>66 929 204</b>  | <b>67 883 232</b>  |
| <b>Gjeld</b>                          |      |                    |                    |
| <b>Langsiktig gjeld</b>               |      |                    |                    |
| Utsatt skatt                          | 3    |                    |                    |
| <b>Annen langsiktig gjeld</b>         |      |                    |                    |
| Langsiktig konserngjeld               | 5    |                    |                    |
| <b>Sum langsiktig gjeld</b>           |      | <b>0</b>           | <b>0</b>           |
| <b>Kortsiktig gjeld</b>               |      |                    |                    |
| Betalbar skatt                        | 3    |                    |                    |
| Skyldig offentlige avgifter           |      |                    | 726 458            |
| Kortsiktig konserngjeld               | 5    | 58 854 105         | 46 843 902         |
| Annen kortsiktig gjeld                |      | 2 192 593          | 443 782            |
| <b>Sum kortsiktig gjeld</b>           |      | <b>61 046 697</b>  | <b>48 014 141</b>  |
| <b>Sum gjeld</b>                      |      | <b>61 046 697</b>  | <b>48 014 141</b>  |
| <b>SUM EGENKAPITAL OG GJELD</b>       |      | <b>127 975 901</b> | <b>115 897 373</b> |



## Brønnøysundregistrene

### ÅRSREGNSKAP FOR REGNSKAPSÅRET 2023 - GENERELL INFORMASJON

Journalnummer: 2024 511321

#### Enheten

Organisasjonsnummer: 923 436 391  
Organisasjonsform: Aksjeselskap  
Foretaksnavn: NORD-ØSTERDAL FIBER AS  
Forretningsadresse: Tomtegata 8  
2500 TYNSET

#### Regnskapsår

Årsregnskapets periode: 01.01.2023 - 31.12.2023

#### Konsern

Morselskap i konsern: Nei

#### Regnskapsregler

Regler for små foretak benyttet: Ja  
Benyttet ved utarbeidelsen av  
årsregnskapet til selskapet: Regnskapslovens alminnelige regler

#### Årsregnskapet fastsatt av kompetent organ

Bekreftet av representant for selskapet: Ivar Muller Often  
Dato for fastsettelse av årsregnskapet: 16.04.2024

#### Revisjon

Årsregnskapet er utarbeidet av ekstern  
autorisert regnskapsfører: Ja

#### Grunnlag for avgivelse

År 2023: Årsregnskap er elektronisk innlevert.  
År 2022: Tall er hentet fra elektronisk innlevert årsregnskap fra 2023.

*Det er ikke krav til at årsregnskapet m.v. som sendes til Regnskapsregisteret er undertegnet. Kontrollen på at dette er utført ligger hos revisor/enhetens øverste organ. Sikkerheten ivaretas ved at innsender har rolle/rettighet for innsending av årsregnskapet via Altinn, og ved at det bekreftes at årsregnskapet er fastsatt av kompetent organ.*

Brønnøysundregistrene, 24.06.2024



Organisasjonsnr: 923 436 391  
NORD-ØSTERDAL FIBER AS

## RESULTATREGNSKAP

| Beløp i: NOK  | Note | 2023              | 2022              |
|---|------|-------------------|-------------------|
| <b>RESULTATREGNSKAP</b>                               |      |                   |                   |
| <b>Inntekter</b>                                      |      |                   |                   |
| Salgsinntekt  |      | 14 681 502        | 14 057 055        |
| Annen driftsinntekt                                   |      | 178 023           | 2 144 455         |
| <b>Sum inntekter</b>                                  |      | <b>14 859 525</b> | <b>16 201 510</b> |
| <b>Kostnader</b>                                      |      |                   |                   |
| Varekostnad   |      | 112 571           | 379 012           |
| Lønnskostnad  | 1    |                   | 2 773 260         |
| Avskrivning av driftsmidler og immaterielle eiendeler | 2    | 6 630 744         | 6 578 236         |
| Annen driftskostnad                                   |      | 1 097 604         | 1 394 576         |
| <b>Sum kostnader</b>                                  |      | <b>7 840 920</b>  | <b>11 125 084</b> |
| <b>Driftsresultat</b>                                 |      | <b>7 018 605</b>  | <b>5 076 426</b>  |
| <b>Finansinntekter og finanskostnader</b>             |      |                   |                   |
| Renteinntekt fra foretak i samme konsern              |      | 4 127             |                   |
| Annen renteinntekt                                    |      | 12 102            | 18 091            |
| <b>Sum finansinntekter</b>                            |      | <b>16 230</b>     | <b>18 091</b>     |
| Rentekostnad til foretak i samme konsern              |      | 1 806 517         | 987 313           |
| Annen rentekostnad                                    |      | 2 210             | 2 360             |
| <b>Sum finanskostnader</b>                            |      | <b>1 808 727</b>  | <b>989 673</b>    |
| <b>Netto finans</b>                                   |      | <b>-1 792 497</b> | <b>-971 582</b>   |
| <b>Ordinært resultat før skattekostnad</b>            |      |                   |                   |
| Skattekostnad på resultat                             | 3    | 1 148 811         | 903 268           |
| <b>Ordinært resultat etter skattekostnad</b>          |      | <b>4 077 297</b>  | <b>3 201 576</b>  |
| <b>Årsresultat</b>                                    |      | <b>4 077 297</b>  | <b>3 201 576</b>  |
| <b>Årsresultat etter minoritetsinteresser</b>         |      | <b>4 077 297</b>  | <b>3 201 576</b>  |
| <b>Totalresultat</b>                                  |      | <b>4 077 297</b>  | <b>3 201 576</b>  |
| <b>Overføringer og disponeringer</b>                  |      |                   |                   |
| Avgitt konsernbidrag                                  | 4    | 5 031 325         | 4 374 817         |
| Avsatt til annen egenkapital                          |      |                   | -1 173 241        |



|  |   |                  |                  |
|--|---|------------------|------------------|
| Overført fra annen egenkapital           | 4 | -954 028         |                  |
| <b>Sum overføringer og disponeringer</b> |   | <b>4 077 297</b> | <b>3 201 576</b> |



Organisasjonsnr: 923 436 391  
NORD-ØSTERDAL FIBER AS

## BALANSE

| Beløp i: NOK                                       | Note | 2023               | 2022               |
|--|------|--------------------|--------------------|
| <b>BALANSE - EIENDELER</b>                         |      |                    |                    |
| <b>Anleggsmidler</b>                               |      |                    |                    |
| <b>Immaterielle eiendeler</b>                      |      |                    |                    |
| Utsatt skattefordel                                | 3    | 1 008 573          | 738 292            |
| <b>Sum immaterielle eiendeler</b>                  |      | <b>1 008 573</b>   | <b>738 292</b>     |
| <b>Varige driftsmidler</b>                         |      |                    |                    |
| Tomter, bygninger o.a.<br>fast eiendom             | 2    | 97 270 990         | 105 304 737        |
| Maskiner og anlegg                                 | 2    |                    |                    |
| Skip og flytende<br>installasjoner                 | 2    |                    |                    |
| Driftsløsøre, inventar o.<br>a. utstyr             | 2    | 807 536            | 460 419            |
| <b>Sum varige driftsmidler</b>                     |      | <b>98 078 526</b>  | <b>105 765 156</b> |
| <b>Finansielle anleggsmidler</b>                   |      |                    |                    |
| Andre langsiktige<br>fordringer                    |      |                    | 140 222            |
| <b>Sum finansielle<br/>anleggsmidler</b>           |      |                    | <b>140 222</b>     |
| <b>Sum anleggsmidler</b>                           |      | <b>99 087 099</b>  | <b>106 643 670</b> |
| <b>Omløpsmidler</b>                                |      |                    |                    |
| <b>Varer</b>                                       |      |                    |                    |
| <b>Sum varer</b>                                   |      |                    | <b>1 747 051</b>   |
| <b>Fordringer</b>                                  |      |                    |                    |
| Kundefordringer                                    |      | 10 662 620         | 3 815 638          |
| Andre kortsiktige<br>fordringer                    |      | 15 303 069         | 1 980 537          |
| Konsernfordringer                                  | 5    | 2 923 113          | 156 081            |
| <b>Sum fordringer</b>                              |      | <b>28 888 802</b>  | <b>5 952 256</b>   |
| <b>Bankinnskudd, kontanter<br/>og lignende</b>     |      |                    |                    |
| Bankinnskudd, kontanter o.<br>l.                   | 6    |                    | 1 554 396          |
| <b>Sum bankinnskudd,<br/>kontanter og lignende</b> |      |                    | <b>1 554 396</b>   |
| <b>Sum omløpsmidler</b>                            |      | <b>28 888 802</b>  | <b>9 253 703</b>   |
| <b>SUM EIENDELER</b>                               |      | <b>127 975 901</b> | <b>115 897 373</b> |
| <b>BALANSE - EGENKAPITAL OG<br/>GJELD</b>          |      |                    |                    |



|                                 |      |                    |                    |
|---------------------------------|------|--------------------|--------------------|
| <b>Egenkapital</b>              |      |                    |                    |
| <b>Innskutt egenkapital</b>     |      |                    |                    |
| Aksjekapital                    | 4, 7 | 5 000 000          | 5 000 000          |
| Beholdning av egne aksjer       | 7    |                    |                    |
| Overkurs                        | 4    | 61 492 129         | 61 492 129         |
| <b>Sum innskutt egenkapital</b> |      | <b>66 492 129</b>  | <b>66 492 129</b>  |
| <b>Opptjent egenkapital</b>     |      |                    |                    |
| Annen egenkapital               | 4    | 437 075            | 1 391 103          |
| Udisponert resultat             |      |                    |                    |
| <b>Sum opptjent egenkapital</b> |      | <b>437 075</b>     | <b>1 391 103</b>   |
| <b>Sum egenkapital</b>          |      | <b>66 929 204</b>  | <b>67 883 232</b>  |
| <b>Gjeld</b>                    |      |                    |                    |
| <b>Langsiktig gjeld</b>         |      |                    |                    |
| Utsatt skatt                    | 3    |                    |                    |
| <b>Annen langsiktig gjeld</b>   |      |                    |                    |
| Langsiktig konserngjeld         | 5    |                    |                    |
| <b>Sum langsiktig gjeld</b>     |      | <b>0</b>           | <b>0</b>           |
| <b>Kortsiktig gjeld</b>         |      |                    |                    |
| Betalbar skatt                  | 3    |                    |                    |
| Skyldig offentlige avgifter     |      |                    | 726 458            |
| Kortsiktig konserngjeld         | 5    | 58 854 105         | 46 843 902         |
| Annen kortsiktig gjeld          |      | 2 192 593          | 443 782            |
| <b>Sum kortsiktig gjeld</b>     |      | <b>61 046 697</b>  | <b>48 014 141</b>  |
| <b>Sum gjeld</b>                |      | <b>61 046 697</b>  | <b>48 014 141</b>  |
| <b>SUM EGENKAPITAL OG GJELD</b> |      | <b>127 975 901</b> | <b>115 897 373</b> |



Organisasjonsnr: 923 436 391  
NORD-ØSTERDAL FIBER AS

NOTEOPPLYSNINGER - SELSKAP - alle poster oppgitt i hele tall

## Note

Antall årsverk i regnskapsåret  
1.00

Sum Beløp

Balanseført verdi 31.12. Varige driftsmidler Immaterielle eiend.

## Konsernregnskap

Morselskapet sitt navn

Forretningskontor for morselskapet

## Begrunnelse for at datterselskap er utelatt fra konsolideringen

Samlet beløp - tilknyttet selskap Årets Fjorårets

Samlet beløp - foretak i samme konsern Årets Fjorårets

Samlet beløp - foretak i samme konsern Årets Fjorårets

Samlet beløp - felles kontrollert virksomhet Årets Fjorårets

Pantstillelse Beløp

Beholdning av egne aksjer Antall Pålydende Andel av aksjek.



[Admincontrol](#)

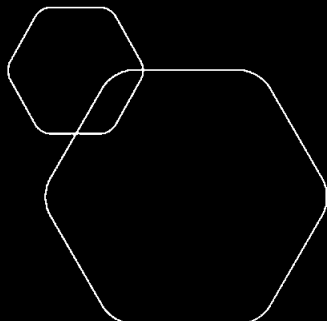
## List of Signatures Page 1/1

### Nord-Østerdal Fiber - Årsregnskap 2023.pdf

| Name                    | Method | Signed at               |
|-------------------------|--------|-------------------------|
| Ofte, Ivar Muller       | BANKID | 2024-04-10 13:56 GMT+02 |
| Eggestad, Frode         | BANKID | 2024-04-10 12:10 GMT+02 |
| Halvorsen, Torgeir Leet | BANKID | 2024-04-10 11:14 GMT+02 |

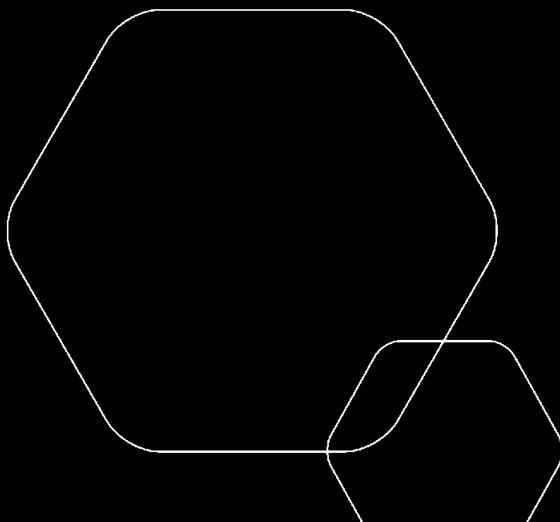


This file is sealed with a digital signature. The seal is a guarantee for the authenticity of the document.  
External reference: C7F80C5461974E1FB25920B3FFC21F3A



# Årsregnskap 2023 Nord-østerdal Fiber AS

Resultatregnskap  
Balanse  
Noter til regnskapet



Org.nr.: 923 436 391



This file is sealed with a digital signature.  
The seal is a guarantee for the authenticity  
of the document.

Document ID:  
C7F80C5461974E1FB25920B3FFC21F3A



## RESULTATREGNSKAP

### NORD-ØSTERDAL FIBER AS

| DRIFTSINNEKTER OG DRIFTSKOSTNADER                     | Note | 2023              | 2022              |
|---|------|-------------------|-------------------|
| Salgsinntekt  |      | 14 681 502        | 14 057 055        |
| Annen driftsinntekt                                   |      | 178 023           | 2 144 455         |
| <b>Sum driftsinntekter</b>                            |      | <b>14 859 525</b> | <b>16 201 510</b> |
| Varekostnad   |      | 112 571           | 379 012           |
| Lønnskostnad  | 1    | 0                 | 2 773 260         |
| Avskrivning av driftsmidler og immaterielle eiendeler | 2    | 6 630 744         | 6 578 236         |
| Annen driftskostnad                                   |      | 1 097 604         | 1 394 576         |
| <b>Sum driftskostnader</b>                            |      | <b>7 840 920</b>  | <b>11 125 084</b> |
| <b>Driftsresultat</b>                                 |      | <b>7 018 605</b>  | <b>5 076 426</b>  |
| <b>FINANSINNEKTER OG FINANSKOSTNADER</b>              |      |                   |                   |
| Renteinntekt fra foretak i samme konsern              |      | 4 127             | 0                 |
| Annen renteinntekt                                    |      | 12 102            | 18 091            |
| Rentekostnad til foretak i samme konsern              |      | 1 806 517         | 987 313           |
| Annen rentekostnad                                    |      | 2 210             | 2 360             |
| <b>Resultat av finansposter</b>                       |      | <b>-1 792 497</b> | <b>-971 582</b>   |
| Resultat før skattekostnad                            |      | 5 226 108         | 4 104 844         |
| Skattekostnad på resultat                             | 3    | 1 148 811         | 903 268           |
| <b>Årsresultat</b>                                    |      | <b>4 077 297</b>  | <b>3 201 576</b>  |
| <b>OVERFØRINGER</b>                                   |      |                   |                   |
| Avsatt konsernbidrag                                  | 4    | 5 031 325         | 4 374 817         |
| Avsatt til annen egenkapital                          |      | 0                 | -1 173 241        |
| Overført fra annen egenkapital                        | 4    | 954 028           | 0                 |
| <b>Sum overføringer</b>                               |      | <b>4 077 297</b>  | <b>3 201 576</b>  |

NORD-ØSTERDAL FIBER AS

SIDE 2



This file is sealed with a digital signature.  
The seal is a guarantee for the authenticity  
of the document.

Document ID:  
C7F80C5461974E1FB25920B3FFC21F3A



### BALANSE

#### NORD-ØSTERDAL FIBER AS

| EIENDELER                            | Note | 2023               | 2022               |
|--------------------------------------|------|--------------------|--------------------|
| <b>ANLEGGSMIDLER</b>                 |      |                    |                    |
| <b>IMMATERIELLE EIENDELER</b>        |      |                    |                    |
| Utsatt skattefordel                  | 3    | 1 008 573          | 738 292            |
| <b>Sum immaterielle eiendeler</b>    |      | <b>1 008 573</b>   | <b>738 292</b>     |
| <b>VARIGE DRIFTSMIDLER</b>           |      |                    |                    |
| Tomter, bygninger o.a. fast eiendom  | 2    | 97 270 990         | 105 304 737        |
| Driftsløsøre, inventar o.a. utstyr   | 2    | 807 536            | 460 419            |
| <b>Sum varige driftsmidler</b>       |      | <b>98 078 526</b>  | <b>105 765 156</b> |
| <b>FINANSIELLE ANLEGGSMIDLER</b>     |      |                    |                    |
| Andre langsiktige fordringer         |      | 0                  | 140 222            |
| <b>Sum finansielle anleggsmidler</b> |      | <b>0</b>           | <b>140 222</b>     |
| <b>Sum anleggsmidler</b>             |      | <b>99 087 099</b>  | <b>106 643 670</b> |
| <b>OMLØPSMIDLER</b>                  |      |                    |                    |
| Lager av varer og annen beholdning   |      | 0                  | 1 747 051          |
| <b>FORDRINGER</b>                    |      |                    |                    |
| Kundefordringer                      |      | 10 662 620         | 3 815 638          |
| Andre kortsiktige fordringer         |      | 15 303 069         | 1 980 537          |
| Konsernfordringer                    | 5    | 2 923 113          | 156 081            |
| <b>Sum fordringer</b>                |      | <b>28 888 802</b>  | <b>5 952 256</b>   |
| <b>INVESTERINGER</b>                 |      |                    |                    |
| Bankinnskudd, kontanter o.l.         | 6    | 0                  | 1 554 396          |
| <b>Sum omløpsmidler</b>              |      | <b>28 888 802</b>  | <b>9 253 703</b>   |
| <b>Sum eiendeler</b>                 |      | <b>127 975 901</b> | <b>115 897 373</b> |

NORD-ØSTERDAL FIBER AS

SIDE 3



This file is sealed with a digital signature.  
The seal is a guarantee for the authenticity  
of the document.

Document ID:  
C7F80C5461974E1FB25920B3FFC21F3A



## BALANSE

### NORD-ØSTERDAL FIBER AS

| EGENKAPITAL OG GJELD                         | Note | 2023                         | 2022                         |
|--|------|------------------------------|------------------------------|
| <strong>EGENKAPITAL</strong>                 |      |                              |                              |
| <strong>INNSKUTT EGENKAPITAL</strong>        |      |                              |                              |
| Aksjekapital                                 | 4, 7 | 5 000 000                    | 5 000 000                    |
| Overkurs                                     | 4    | 61 492 129                   | 61 492 129                   |
| <strong>Sum innskutt egenkapital</strong>    |      | <strong>66 492 129</strong>  | <strong>66 492 129</strong>  |
| <strong>OPPTJENT EGENKAPITAL</strong>        |      |                              |                              |
| Annen egenkapital                            | 4    | 437 075                      | 1 391 103                    |
| <strong>Sum opptjent egenkapital</strong>    |      | <strong>437 075</strong>     | <strong>1 391 103</strong>   |
| <strong>Sum egenkapital</strong>             |      | <strong>66 929 204</strong>  | <strong>67 883 232</strong>  |
| <strong>GJELD</strong>                       |      |                              |                              |
| <strong>AVSETNING FOR FORPLIKTELSER</strong> |      |                              |                              |
| <strong>ANNEN LANGSIKTIG GJELD</strong>      |      |                              |                              |
| <strong>KORTSIKTIG GJELD</strong>            |      |                              |                              |
| Skyldig offentlige avgifter                  |      | 0                            | 726 458                      |
| Konserngjeld                                 | 5    | 58 854 105                   | 46 843 902                   |
| Annen kortsiktig gjeld                       |      | 2 192 593                    | 443 782                      |
| <strong>Sum kortsiktig gjeld</strong>        |      | <strong>61 046 697</strong>  | <strong>48 014 141</strong>  |
| <strong>Sum gjeld</strong>                   |      | <strong>61 046 697</strong>  | <strong>48 014 141</strong>  |
| <strong>Sum egenkapital og gjeld</strong>    |      | <strong>127 975 901</strong> | <strong>115 897 373</strong> |

Tynset, 10.04.2024  
Styret i Nord-østerdal Fiber AS

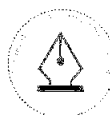
\_\_\_\_\_  
Ivar Muller Often  
styreleder

\_\_\_\_\_  
Torgeir Leet Halvorsen  
styremedlem

\_\_\_\_\_  
Frode Eggestad  
daglig leder

NORD-ØSTERDAL FIBER AS

SIDE 4



This file is sealed with a digital signature.  
The seal is a guarantee for the authenticity  
of the document.

Document ID:  
C7F80C5461974E1FB25920B3FFC21F3A



## Regnskapsprinsipper

Årsregnskapet er satt opp i samsvar med regnskapsloven og NRS 8 - God regnskapsskikk for små foretak.

Nord Østerdal Fiber AS er et heleid datterselskap av Nord-Østerdal Kraftlag SA, og inngår i konsernregnskapet som avlegges av morselskapet. Konsernregnskapet utleveres ved forespørsel til Nord-Østerdal Kraftlag SA, Tomtegata 8, 2500 Tynset.

Det er ingen kjente forhold av vesentlig betydning for vurdering av selskapets stilling og resultat som ikke fremgår av årsregnskapet. Årsregnskapet er utarbeidet under forutsetningen om fortsatt drift.

Selskapets virksomhet består i bygging og drift av fiberinfrastruktur i regionen.

## Inntektsføringsprinsipper og kostnadsføringstidspunkt - sammenstilling.

Inntekt resultatføres som hovedregel når den er opptjent. Inntektsføring skjer følgelig på leveringstidspunktet av varen. Utgifter sammenstilles med og kostnadsføres samtidig med de inntekter som utgiften kan henføres til.

## Omløpsmidler og kortsiktig gjeld

Omløpsmidler og kortsiktig gjeld omfatter normalt poster som forfaller til betaling innen ett år etter siste dag i regnskapsåret, samt poster som knytter seg til varekretsløpet. Omløpsmidler er vurdert til laveste verdi av anskaffelseskost og antatt virkelig verdi.

## Fordringer

Utestående fordringer er oppført til pålydende.

## Anleggsmidler

Anleggsmidler omfatter eiendeler bestemt til varig eie og bruk for virksomheten. Anleggsmidler er vurdert til anskaffelseskost. Varige driftsmidler føres opp i balansen og avskrives lineært over driftsmidlets forventede økonomiske levetid.

## Skatter

Utsatt skattefordel/utsatt skatt er beregnet på grunnlag av aktuell skattesats ved årets utgang og balanseført i regnskapet. Beregningen er utført på grunnlag av mildertidige forskjeller mellom regnskapsmessige og skattemessige verdier, i tillegg kommer eventuelt ligningsmessig fremførbart underskudd.



This file is sealed with a digital signature.  
The seal is a guarantee for the authenticity  
of the document.

Document ID:  
C7F80C5461974E1FB25920B3FFC21F3A



## Note 1 Lønnskostnader

Nord-østerdal Fiber AS har ikke hatt lønns- eller personalkostnader i 2023 og det foreligger heller ingen slike forpliktelser. I 2022 hadde selskapet 7 ansatte, men dette var en midlertidig løsning.

## Note 2 Anleggsmidler

|                                    | Bygninger<br>og tomter | Driftsløsøre,<br>inventar ol. | Sum                |
|------------------------------------|------------------------|-------------------------------|--------------------|
| Anskaffelseskost pr. 01.01.23      | 131 884 335            | 615 846                       | 132 500 181        |
| + Tilgang kjøpte driftsmidler      | 6 317 909              | 495 045                       | 6 812 954          |
| = <b>Anskaffelseskost 31.12.23</b> | <b>138 202 244</b>     | <b>1 110 891</b>              | <b>139 313 135</b> |
| Akkumulerte avskrivninger 31.12.23 | 46 521 433             | 303 352                       | 46 824 784         |
| = <b>Bokført verdi 31.12.23</b>    | <b>91 680 812</b>      | <b>807 539</b>                | <b>92 488 351</b>  |
| Årets ordinære avskrivninger       | 6 482 811              | 147 925                       | 6 630 736          |
| Økonomisk levetid                  | 0-20 år                | 0-10 år                       |                    |

I tillegg er det bokført kr 5 590 176 i anlegg under utførelse som også ligger i balanseposten, men som ikke vises i oppstillingen over.



This file is sealed with a digital signature.  
The seal is a guarantee for the authenticity  
of the document.

Document ID:  
C7F80C5461974E1FB25920B3FFC21F3A



## Note 3 Skatt

| <b>Årets skattekostnad</b>               | <b>2023</b>      | <b>2022</b>    |
|--|------------------|----------------|
| Resultatført skatt på ordinært resultat: |                  |                |
| Betalbar skatt                           | 1 419 092        | 1 233 755      |
| Endring i utsatt skattefordel            | -270 281         | -330 487       |
| <b>Skattekostnad ordinært resultat</b>   | <b>1 148 811</b> | <b>903 268</b> |
| Skattepliktig inntekt:                   |                  |                |
| Resultat før skatt                       | 5 226 108        | 4 104 844      |
| Permanente forskjeller                   | -4 239           | 920            |
| Endring i midlertidige forskjeller       | 1 228 548        | 1 502 976      |
| Avgitt konsernbidrag                     | -6 450 417       | -5 608 740     |
| <b>Skattepliktig inntekt</b>             | <b>0</b>         | <b>0</b>       |
| Betalbar skatt i balansen:               |                  |                |
| Betalbar skatt på årets resultat         | 1 419 092        | 1 233 923      |
| Betalbar skatt på avgitt konsernbidrag   | -1 419 092       | -1 233 923     |
| <b>Sum betalbar skatt i balansen</b>     | <b>0</b>         | <b>0</b>       |

Skatteeffekten av midlertidige forskjeller som har gitt opphav til utsatt skatt og utsatte skattefordeler, spesifisert på typer av midlertidige forskjeller

|   | <b>2023</b>       | <b>2022</b>       | <b>Endring</b>   |
|---|-------------------|-------------------|------------------|
| Varige driftsmidler                     | -4 584 423        | -3 355 875        | 1 228 548        |
| <b>Sum</b>                              | <b>-4 584 423</b> | <b>-3 355 875</b> | <b>1 228 548</b> |
| <b>Grunnlag for utsatt skattefordel</b> | <b>-4 584 423</b> | <b>-3 355 875</b> | <b>1 228 548</b> |
| <b>Utsatt skattefordel (22 %)</b>       | <b>-1 008 573</b> | <b>-738 292</b>   | <b>270 281</b>   |

## Note 4 Egenkapital

|                      | <b>Aksjekapital</b> | <b>Overkurs</b>   | <b>Annen Innskutt egenkapital</b> | <b>Annen egenkapital</b> | <b>Sum egenkapital</b> |
|----------------------|---------------------|-------------------|-----------------------------------|--------------------------|------------------------|
| Pr. 31.12.2022       | 5 000 000           | 61 492 129        | 0                                 | 1 391 103                | 67 883 232             |
| Årets resultat       |                     |                   |                                   | 4 077 297                | 4 077 297              |
| Konsernbidrag avgitt |                     |                   |                                   | -5 031 325               | -5 031 325             |
| <b>Pr 31.12.2023</b> | <b>5 000 000</b>    | <b>61 492 129</b> | <b>0</b>                          | <b>437 075</b>           | <b>66 929 204</b>      |



This file is sealed with a digital signature.  
The seal is a guarantee for the authenticity  
of the document.

Document ID:  
C7F80C5461974E1FB25920B3FFC21F3A



## Note 5 Mellomværende med selskap i samme konsern

|   | 2023              | 2022              |
|---|-------------------|-------------------|
| <b>Fordringer</b>                           |                   |                   |
| Kundefordringer konsern                     | 1 417 365         | 0                 |
| Andre kortsiktige fordringer konsern        | 1 456 048         | 3 122 722         |
| <b>Sum</b>                                  | <b>2 873 413</b>  | <b>3 122 722</b>  |
| <b>Gjeld</b>                                |                   |                   |
| Leverandørgjeld                             | 0                 | 3 424 838         |
| Leverandørgjeld til selskap i samme konsern | 676 346           |                   |
| Annen kortsiktig gjeld konsern              | 58 177 759        | 46 843 902        |
| <b>Sum</b>                                  | <b>58 854 105</b> | <b>50 268 740</b> |

Konsernfordringer fordeler seg på følgende selskaper:

- Klive AS kr 82 500
- Nøk Fornybar AS kr 2 726 444
- Nord-Østerdal Kraftlag SA kr 64 469

Konserngjeld består av:

- Nord-Østerdal Fiber AS kr 676 346
- Opptrekk på konsernkonto i DnB kr 51 727 342
- Avsatt konsernbidrag kr 6 450 417 (2022 kr 5 608 740)

## Note 6 Bankinnskudd

Selskapet inngår i morselskapets konsernkontoordning i DNB og har således ingen egne bankinnskudd.

## Note 7 Aksjonærer

### AKSJEKAPITALEN I NORD-ØSTERDAL FIBER AS PR. 31.12 BESTÅR AV:

|                 | Antall    | Pålydende | Bokført          |
|-----------------|-----------|-----------|------------------|
| Ordinære aksjer | 30        | 166 666,7 | 5 000 000        |
| <b>Sum</b>      | <b>30</b> |           | <b>5 000 000</b> |

### EIERSTRUKTUR

De største aksjonærene i % pr. 31.12 var:

|                          | Ordinære | Eierandel | Stemmeandel |
|--------------------------|----------|-----------|-------------|
| NORDØSTERDAL KRAFTLAG SA | 30       | 100,0     | 100,0       |



This file is sealed with a digital signature.  
The seal is a guarantee for the authenticity  
of the document.

Document ID:  
C7F80C5461974E1FB25920B3FFC21F3A



KPMG AS  
Grindalsvegen 5  
N-2406 Elverum

Telephone +47 45 40 40 63  
Internet www.kpmg.no  
Enterprise 935 174 627 MVA

Til generalforsamlingen i Nord-Østerdal Fiber AS

## Uavhengig revisors beretning

### Konklusjon

Vi har revidert årsregnskapet for Nord-Østerdal Fiber AS som består av balanse per 31. desember 2023, resultatregnskap for regnskapsåret avsluttet per denne datoen og noter til årsregnskapet, herunder et sammendrag av viktige regnskapsprinsipper.

### Etter vår mening

- oppfyller årsregnskapet gjeldende lovkrav, og
- gir årsregnskapet et rettviseende bilde av selskapets finansielle stilling per 31. desember 2023, og av dets resultater for regnskapsåret avsluttet per denne datoen i samsvar med regnskapslovens regler og god regnskapsskikk i Norge.

### Grunnlag for konklusjonen

Vi har gjennomført revisjonen i samsvar med International Standards on Auditing (ISA-ene). Våre oppgaver og plikter i henhold til disse standardene er beskrevet nedenfor under *Revisors oppgaver og plikter ved revisjonen av årsregnskapet*. Vi er uavhengige av selskapet i samsvar med kravene i relevante lover og forskrifter i Norge og International Code of Ethics for Professional Accountants (inkludert internasjonale uavhengighetsstandarder) utstedt av International Ethics Standards Board for Accountants (IESBA-reglene), og vi har overholdt våre øvrige etiske forpliktelser i samsvar med disse kravene. Innhentet revisjonsbevis er etter vår vurdering tilstrekkelig og hensiktsmessig som grunnlag for vår konklusjon.

### Styrets og daglig leders ansvar for årsregnskapet

Styret og daglig leder (ledelsen) er ansvarlige for å utarbeide årsregnskapet og for at det gir et rettviseende bilde i samsvar med regnskapslovens regler og god regnskapsskikk i Norge. Ledelsen er også ansvarlig for slik internkontroll som den finner nødvendig for å kunne utarbeide et årsregnskap som ikke inneholder vesentlig feilinformasjon, verken som følge av misligheter eller utilsiktede feil.

Ved utarbeidelsen av årsregnskapet må ledelsen ta standpunkt til selskapets evne til fortsatt drift og opplyse om forhold av betydning for fortsatt drift. Forutsetningen om fortsatt drift skal legges til grunn for årsregnskapet så lenge det ikke er sannsynlig at virksomheten vil bli avvirket.

### Revisors oppgaver og plikter ved revisjonen av årsregnskapet

Vårt mål er å oppnå betryggende sikkerhet for at årsregnskapet som helhet ikke inneholder vesentlig feilinformasjon, verken som følge av misligheter eller utilsiktede feil, og å avgi en revisjonsberetning som inneholder vår konklusjon. Betryggende sikkerhet er en høy grad av sikkerhet, men ingen garanti for at en revisjon utført i samsvar med ISA-ene, alltid vil avdekke vesentlig feilinformasjon. Feilinformasjon kan oppstå som følge av misligheter eller utilsiktede feil. Feilinformasjon er å anse som vesentlig dersom den enkeltvis eller samlet med rimelighet kan forventes å påvirke de økonomiske beslutningene som brukerne foretar på grunnlag av årsregnskapet.

#### Offices in:

© KPMG AS, a Norwegian limited liability company and a member firm of the KPMG global organization of independent member firms affiliated with KPMG International Limited, a private English company limited by guarantee. All rights reserved.

Statsautoriserte revisorer - medlemmer av Den norske Revisorforening

|         |              |            |            |
|---------|--------------|------------|------------|
| Oslo    | Elverum      | Mo i Rana  | Tromsø     |
| Alta    | Finnsnes     | Molde      | Trondheim  |
| Arendal | Hamar        | Sandefjord | Tynset     |
| Bergen  | Haugesund    | Stavanger  | Ulsteinvik |
| Bodo    | Knarvik      | Stord      | Ålesund    |
| Drammen | Kristiansand | Straume    |            |

Penneo Dokumentnøkkel: 16L31-4GV5I-UFX4E-VJVU2-QDS3B-FAFTI



Som del av en revisjon i samsvar med ISA-ene, utøver vi profesjonelt skjønn og utviser profesjonell skepsis gjennom hele revisjonen. I tillegg:

- identifiserer og vurderer vi risikoen for vesentlig feilinformasjon i regnskapet, enten det skyldes misligheter eller utilsiktede feil. Vi utformer og gjennomfører revisjonshandlinger for å håndtere slike risikoer, og innhenter revisjonsbevis som er tilstrekkelig og hensiktsmessig som grunnlag for vår konklusjon. Risikoen for at vesentlig feilinformasjon som følge av misligheter ikke blir avdekket, er høyere enn for feilinformasjon som skyldes utilsiktede feil, siden misligheter kan innebære samarbeid, forfalskning, bevisste utelatelser, uriktige fremstillinger eller overstyring av internkontroll.
- opparbeider vi oss en forståelse av intern kontroll som er relevant for revisjonen, for å utforme revisjonshandlinger som er hensiktsmessige etter omstendighetene, men ikke for å gi uttrykk for en mening om effektiviteten av selskapets interne kontroll.
- evaluerer vi om de anvendte regnskapsprinsippene er hensiktsmessige og om regnskapsestimatene og tilhørende noteopplysninger utarbeidet av ledelsen er rimelige.
- konkluderer vi på om ledelsens bruk av fortsatt drift-forutsetningen er hensiktsmessig, og, basert på innhentede revisjonsbevis, hvorvidt det foreligger vesentlig usikkerhet knyttet til hendelser eller forhold som kan skape tvil av betydning om selskapets evne til fortsatt drift. Dersom vi konkluderer med at det eksisterer vesentlig usikkerhet, kreves det at vi i revisjonsberetningen henleder oppmerksomheten på tilleggsopplysningene i årsregnskapet, eller, dersom slike tilleggsopplysninger ikke er tilstrekkelige, at vi modifierer vår konklusjon. Våre konklusjoner er basert på revisjonsbevis innhentet frem til datoen for revisjonsberetningen. Etterfølgende hendelser eller forhold kan imidlertid medføre at selskapet ikke kan fortsette driften.
- evaluerer vi den samlede presentasjonen, strukturen og innholdet i årsregnskapet, inkludert tilleggsopplysningene, og hvorvidt årsregnskapet gir uttrykk for de underliggende transaksjonene og hendelsene på en måte som gir et rettviseende bilde.

Vi kommuniserer med styret blant annet om det planlagte innholdet i og tidspunkt for revisjonsarbeidet og eventuelle vesentlige funn i revisjonen, herunder vesentlige svakheter i intern kontroll som vi avdekker gjennom revisjonen.

Elverum

KPMG AS

Stein Erik Lund  
Statsautorisert revisor  
(elektronisk signert)

Penneo Dokumentnøkkel: 16L31-4GV5I-UFX4E-VJVU2-QDS3B-FAFTI



# PENNEO

Signaturene i dette dokumentet er juridisk bindende. Dokument signert med "Penneo™ - sikker digital signatur". De signerende parter sin identitet er registrert, og er listet nedenfor.

"Med min signatur bekrefter jeg alle datoer og innholdet i dette dokument."

## Lund, Stein Erik

Statsautorisert revisor

Serienummer: no\_bankid:9578-5993-4-1583118

IP: 80.232.xxx.xxx

2024-04-12 11:30:55 UTC



Penneo Dokumentnøkkel: 16L31-4GV5F-UFX4E-VJVU2-QDS3B-FAFI

Dokumentet er signert digitalt, med **Penneo.com**. Alle digitale signatur-data i dokumentet er sikret og validert av den datamaskin-utregnede hash-verdien av det opprinnelige dokument. Dokumentet er låst og tids-stemplet med et sertifikat fra en betrodd tredjepart. All kryptografisk bevis er integrert i denne PDF, for fremtidig validering (hvis nødvendig).

### Hvordan bekrefter at dette dokumentet er originalen?

Dokumentet er beskyttet av ett Adobe CDS sertifikat. Når du åpner dokumentet i

Adobe Reader, skal du kunne se at dokumentet er sertifisert av **Penneo e-signature service <penneo@penneo.com>**. Dette garanterer at innholdet i dokumentet ikke har blitt endret.

Det er lett å kontrollere de kryptografiske beviser som er lokalisert inne i dokumentet, med Penneo validator - <https://penneo.com/validator>