



ÅRSREGNSKAPET FOR REGNSKAPSÅRET 2024 - GENERELL INFORMASJON

Enheten

Organisasjonsnummer:	989 271 466
Organisasjonsform:	Aksjeselskap
Foretaksnavn:	RACE HOLDING AS
Forretningsadresse:	Øvre Torggata 6 3256 LARVIK

Regnskapsår

Årsregnskapets periode:	01.01.2024 - 31.12.2024
-------------------------	-------------------------

Konsern

Mørselskap i konsern:	Ja
Konsernregnskap lagt ved:	Ja

Regnskapsregler

Regler for små foretak benyttet:	Ja
Benyttet ved utarbeidelsen av årsregnskapet til selskapet:	Regnskapslovens alminnelige regler
Benyttet ved utarbeidelsen av årsregnskapet til konsernet:	Regnskapslovens alminnelige regler

Årsregnskapet fastsatt av kompetent organ

Bekreftet av representant for selskapet:	Anne-Berit Hvaal
Dato for fastsettelse av årsregnskapet:	25.06.2025

Grunnlag for avgivelse

År 2024: Årsregnskapet er elektronisk innlevert
År 2023: Tall er hentet fra elektronisk innlevert årsregnskap fra 2024

Det er ikke krav til at årsregnskapet m.v. som sendes til Regnskapsregisteret er undertegnet. Kontrollen på at dette er utført ligger hos revisor/enhetens øverste organ. Sikkerheten ivaretas ved at innsender har rolle/rettighet for innsending av årsregnskapet via Altinn, og ved at det bekreftes at årsregnskapet er fastsatt av kompetent organ.

Brønnøysundregistrene, 13.08.2025



Resultatregnskap

Beløp i: NOK	Note	2024	2023
RESULTATREGNSKAP			
Inntekter			
Annen driftsinntekt		60 000	27 261
Sum inntekter		60 000	27 261
Kostnader			
Lønnskostnad	1		
Annen driftskostnad	1	378 922	471 038
Sum kostnader		378 922	471 038
Driftsresultat		-318 922	-443 777
Finansinntekter og finanskostnader			
Inntekt på investering i datterselskap		10 000 000	40 109 114
Renteinntekt fra foretak i samme konsern		9 440 084	3 267 974
Annen renteinntekt		2 201 960	1 996 511
Annen finansinntekt		2 099 119	503 367
Sum finansinntekter		23 741 163	45 876 966
Verdireduksjon markedsbaserte omløpsmidler			79 819
Nedskrivning av finansielle eiendeler		402 228	-169 002
Annen rentekostnad		600 846	-525 591
Annen finanskostnad		644 398	749 272
Sum finanskostnader		1 647 471	134 498
Netto finans		22 093 691	44 691 286
Resultat før skattekostnad		21 774 769	44 247 509
Skattekostnad på resultat	2	2 256 485	795 059
Årsresultat	3	19 518 284	43 452 450
Årsresultat etter minoritetsinteresser		19 518 284	44 503 632
Totalresultat		19 518 284	44 503 632



Resultatregnskap

Beløp i: NOK	Note	2024	2023
Overføringer og disponeringer			
Tilleggsutbytte		9 000 000	12 000 000
Avsatt til annen egenkapital		10 518 284	31 452 451
Sum overføringer og disponeringer		19 518 284	43 452 451



Balanse

Beløp i: NOK	Note	2024	2023
BALANSE - EIENDELER			
Anleggsmidler			
Immaterielle eiendeler			
Utsatt skattefordel	2		
Varige driftsmidler			
Sum varige driftsmidler	4		
Finansielle anleggsmidler			
Investering i datterselskap	5	2 428 500	2 428 500
Investering i annet foretak i samme konsern	5		
Lån til foretak i samme konsern	6, 7	152 849 909	139 113 762
Investeringer i tilknyttet selskap		7 500	7 500
Lån til tilknyttet selskap og felles kontrollert virksomhet	6	19 331 937	7 128 323
Andre langsiktige fordringer	6	6 668 189	
Sum finansielle anleggsmidler		181 286 035	148 678 085
Sum anleggsmidler		181 286 035	148 678 085
Omløpsmidler			
Varer			
Fordringer			
Kundefordringer	7		783
Andre kortsiktige fordringer	7		1 521 661
Konsernfordringer			20 000 000
Sum fordringer	7		21 522 444
Investeringer			
Aksjer og andeler i foretak i samme konsern	5		
Markedsbaserte aksjer		761 714	11 504 904
Andre finansielle instrumenter		10 000 000	10 000 000
Sum investeringer		10 761 714	21 504 904
Bankinnskudd, kontanter og lignende			
Bankinnskudd, kontanter o.l.		31 838 982	20 009 681



Balanse

Beløp i: NOK	Note	2024	2023
Sum bankinnskudd, kontanter og lignende		31 838 982	20 009 681
Sum omløpsmidler		42 600 696	63 037 029
SUM EIENDELER		223 886 731	211 715 114

BALANSE - EGENKAPITAL OG GJELD

Egenkapital

Innskutt egenkapital

Aksjekapital	8	100 000	100 000
Overkurs		961 000	961 000
Sum innskutt egenkapital		1 061 000	1 061 000

Opptjent egenkapital

Annen egenkapital		208 726 023	198 207 739
Sum opptjent egenkapital		208 726 023	198 207 739

Sum egenkapital	3	209 787 023	199 268 739
------------------------	---	--------------------	--------------------

Gjeld

Langsiktig gjeld

Utsatt skatt	2		
Annen langsiktig gjeld			
Gjeld til kredittinstitusjoner	4, 7	11 795 000	11 240 500
Langsiktig konserngjeld	7		
Sum annen langsiktig gjeld		11 795 000	11 240 500

Sum langsiktig gjeld		11 795 000	11 240 500
-----------------------------	--	-------------------	-------------------

Kortsiktig gjeld

Leverandørgjeld	7	46 752	75 496
Betalbar skatt	2	2 256 485	795 059
Kortsiktig konserngjeld			311 459
Annen kortsiktig gjeld	7	1 471	23 863
Sum kortsiktig gjeld	7	2 304 708	1 205 877



Balanse

Beløp i: NOK	Note	2024	2023
Sum gjeld		14 099 708	12 446 377
SUM EGENKAPITAL OG GJELD		223 886 731	211 715 116
POSTER UTENOM BALANSEN			
Garantistillelser	4		
Pantstillelser	4		



Konsernets resultatregnskap

Beløp i: NOK	Note	2024	2023
RESULTATREGNSKAP			
Inntekter			
Salgsinntekt		244 266 482	249 019 328
Leieinntekter		8 674 862	7 532 478
Sum inntekter		252 941 344	256 551 806
Kostnader			
Varekostnad		193 473 688	204 000 396
Lønnskostnad	2	13 260 892	10 961 900
Avskrivning av driftsmidler og immaterielle eiendeler		4 074 208	4 378 371
Annen driftskostnad		20 692 405	19 687 758
Sum kostnader		231 501 192	239 028 425
Driftsresultat		21 440 152	17 523 379
Finansinntekter og finanskostnader			
Inntekt på investering i tilknyttet selskap		735 028	
Annen renteinntekt		4 607 918	3 508 995
Annen finansinntekt		2 100 459	807 623
Sum finansinntekter		7 443 405	4 316 618
Verdireduksjon markedsbaserte omløpsmidler			79 819
Nedskrivning av finansielle eiendeler		402 228	-169 002
Annen rentekostnad		2 761 071	2 476 370
Annen finanskostnad		651 772	794 938
Sum finanskostnader		3 815 071	3 182 125
Netto finans		3 628 334	1 134 493
Resultat før skattekostnad	3, 4	25 068 486	18 657 874
Skattekostnad på ordinært resultat	3, 4	4 852 676	4 531 558
Årsresultat		20 215 810	14 126 316
Minoritetsinteresser		-45 952	311 874
Årsresultat etter minoritetsinteresser		20 261 762	13 814 442



Konsernets resultatregnskap

Beløp i: NOK	Note	2024	2023
Totalresultat		20 261 762	13 814 443
Overføringer og disponeringer			
Tilleggsutbytte		9 000 000	
Avsatt til annen egenkapital		11 215 810	
Sum overføringer og disponeringer		20 215 810	



Konsernets balanse

Beløp i: NOK	Note	2024	2023
BALANSE - EIENDELER			
Anleggsmidler			
Immaterielle eiendeler			
Goodwill		-43 286	
Sum immaterielle eiendeler		-43 286	
Varige driftsmidler			
Tomter, bygninger o.a. fast eiendom		140 289 399	136 647 425
Maskiner og anlegg		1 580 063	4 008 846
Driftsløsøre, inventar o.a. utstyr		2 767 932	3 839 058
Sum varige driftsmidler	5	144 637 393	144 495 329
Finansielle anleggsmidler			
Lån til foretak i samme konsern		2 075 000	
Investeringer i tilknyttet selskap		757 528	22 500
Lån til tilknyttet selskap og felles kontrollert virksomhet		19 331 937	
Investeringer i aksjer og andeler		1 209 027	1 209 026
Andre langsiktige fordringer		12 024 231	8 223 399
Sum finansielle anleggsmidler	6	35 397 722	16 583 248
Sum anleggsmidler		179 991 830	161 078 577
Omløpsmidler			
Varer			
Sum varer		20 695 492	
Fordringer			
Kundefordringer		46 097 951	41 578 293
Andre kortsiktige fordringer		2 120 760	6 017 700
Sum fordringer		48 218 711	47 595 993
Investeringer			
Markedsbaserte aksjer		761 714	11 504 904
Andre finansielle instrumenter		10 000 000	10 000 000
Sum investeringer		10 761 714	21 504 904



Konsernets balanse

Beløp i: NOK	Note	2024	2023
Bankinnskudd, kontanter og lignende			
Bankinnskudd, kontanter o.l.		70 496 468	77 451 311
Sum bankinnskudd, kontanter og lignende		70 496 468	77 451 311
Sum omløpsmidler		150 172 385	146 552 208
SUM EIENDELER		330 164 215	307 630 785

BALANSE - EGENKAPITAL OG GJELD

Egenkapital

Innskutt egenkapital

Aksjekapital		100 000	100 000
Overkurs		961 000	961 000
Sum innskutt egenkapital		1 061 000	1 061 000

Opptjent egenkapital

Annen egenkapital		232 969 997	221 764 505
Udisponert resultat			
Sum opptjent egenkapital		232 969 996	221 764 505

Minoritetsinteresser		1 082 164	1 128 115
----------------------	--	-----------	-----------

Sum egenkapital		235 113 160	223 953 620
------------------------	--	--------------------	--------------------

Gjeld

Langsiktig gjeld

Utsatt skatt	3, 4	6 587 780	7 402 664
Sum avsetninger for forpliktelser		6 587 780	7 402 664

Annen langsiktig gjeld

Gjeld til kredittinstitusjoner		48 295 000	42 740 500
Øvrig langsiktig gjeld		738 609	308 500
Sum annen langsiktig gjeld		49 033 609	43 049 000

Sum langsiktig gjeld		55 621 388	50 451 664
-----------------------------	--	-------------------	-------------------

Kortsiktig gjeld



Konsernets balanse

Beløp i: NOK	Note	2024	2023
Leverandørgjeld		25 743 760	21 639 957
Betalbar skatt	3, 4	5 651 687	4 549 024
Skyldig offentlige avgifter		4 752 566	3 745 727
Annen kortsiktig gjeld		3 281 653	3 290 794
Sum kortsiktig gjeld		39 429 666	33 225 502
Sum gjeld		95 051 055	83 677 166
SUM EGENKAPITAL OG GJELD		330 164 215	307 630 785



Brønnøysundregistrene

ÅRSREGNSKAP FOR REGNSKAPSÅRET 2024 - GENERELL INFORMASJON

Journalnummer: 2025 735549

Enheten

Organisasjonsnummer: 989 271 466
Organisasjonsform: Aksjeselskap
Foretaksnavn: RACE HOLDING AS
Forretningsadresse: Øvre Torggata 6
3256 LARVIK

Regnskapsår

Årsregnskapets periode: 01.01.2024 - 31.12.2024

Konsern

Morselskap i konsern: Ja
Konsernregnskap lagt ved: Ja

Regnskapsregler

Regler for små foretak benyttet: Ja
Benyttet ved utarbeidelsen av
årsregnskapet til selskapet: Regnskapslovens alminnelige regler
Benyttet ved utarbeidelsen av
årsregnskapet til konsernet: Regnskapslovens alminnelige regler

Årsregnskapet fastsatt av kompetent organ

Bekreftet av representant for selskapet: Anne-Berit Hvaal
Dato for fastsettelse av årsregnskapet: 25.06.2025

Revisjon

Årsregnskapet er utarbeidet av ekstern
autorisert regnskapsfører: Ja

Grunnlag for avgivelse

År 2024: Årsregnskap er elektronisk innlevert.
År 2023: Tall er hentet fra elektronisk innlevert årsregnskap fra 2024.

Det er ikke krav til at årsregnskapet m.v. som sendes til Regnskapsregisteret er undertegnet. Kontrollen på at dette er utført ligger hos revisor/enhetens øverste organ. Sikkerheten ivaretas ved at innsender har rolle/rettighet for innsending av årsregnskapet via Altinn, og ved at det bekreftes at årsregnskapet er fastsatt av kompetent organ.

Brønnøysundregistrene, 12.08.2025



Organisasjonsnr: 989 271 466
RACE HOLDING AS

RESULTATREGNSKAP

Beløp i: NOK	Note	2024	2023
RESULTATREGNSKAP			
Inntekter			
Annen driftsinntekt		60 000	27 261
Sum inntekter		60 000	27 261
Kostnader			
Lønnskostnad	1		
Annen driftskostnad	1	378 922	471 038
Sum kostnader		378 922	471 038
Driftsresultat		-318 922	-443 777
Finansinntekter og finanskostnader			
Inntekt på investering i datterselskap		10 000 000	40 109 114
Renteinntekt fra foretak i samme konsern		9 440 084	3 267 974
Annen renteinntekt		2 201 960	1 996 511
Annen finansinntekt		2 099 119	503 367
Sum finansinntekter		23 741 163	45 876 966
Verdireduksjon markedsbaserte omløpsmidler			79 819
Nedskrivning av finansielle eiendeler		402 228	-169 002
Annen rentekostnad		600 846	-525 591
Annen finanskostnad		644 398	749 272
Sum finanskostnader		1 647 471	134 498
Netto finans		22 093 691	44 691 286
Resultat før skattekostnad		21 774 769	44 247 509
Skattekostnad på resultat	2	2 256 485	795 059
Årsresultat	3	19 518 284	43 452 450
Årsresultat etter minoritetsinteresser		19 518 284	44 503 632
Totalresultat		19 518 284	44 503 632
Overføringer og disponeringer			
Tilleggsutbytte		9 000 000	12 000 000
Avsatt til annen egenkapital		10 518 284	31 452 451
Sum overføringer og disponeringer		19 518 284	43 452 451





Organisasjonsnr: 989 271 466
RACE HOLDING AS

BALANSE

Beløp i: NOK	Note	2024	2023
BALANSE - EIENDELER			
Anleggsmidler			
Immaterielle eiendeler			
Utsatt skattefordel	2		
Varige driftsmidler			
Sum varige driftsmidler	4		
Finansielle anleggsmidler			
Investering i datterselskap	5	2 428 500	2 428 500
Investering i annet foretak i samme konsern	5		
Lån til foretak i samme konsern	6, 7	152 849 909	139 113 762
Investeringer i tilknyttet selskap		7 500	7 500
Lån til tilknyttet selskap og felles kontrollert virksomhet	6	19 331 937	7 128 323
Andre langsiktige fordringer	6	6 668 189	
Sum finansielle anleggsmidler		181 286 035	148 678 085
Sum anleggsmidler		181 286 035	148 678 085
Omløpsmidler			
Varer			
Fordringer			
Kundefordringer	7		783
Andre kortsiktige fordringer	7		1 521 661
Konsernfordringer			20 000 000
Sum fordringer	7		21 522 444
Investeringer			
Aksjer og andeler i foretak i samme konsern	5		
Markedsbaserte aksjer		761 714	11 504 904
Andre finansielle instrumenter		10 000 000	10 000 000
Sum investeringer		10 761 714	21 504 904
Bankinnskudd, kontanter og lignende			
Bankinnskudd, kontanter o. l.		31 838 982	20 009 681
Sum bankinnskudd, kontanter og lignende		31 838 982	20 009 681



Sum omløpsmidler		42 600 696	63 037 029
SUM EIENDELER		223 886 731	211 715 114
BALANSE - EGENKAPITAL OG GJELD			
Egenkapital			
Innskutt egenkapital			
Aksjekapital	8	100 000	100 000
Overkurs		961 000	961 000
Sum innskutt egenkapital		1 061 000	1 061 000
Opptjent egenkapital			
Annen egenkapital		208 726 023	198 207 739
Sum opptjent egenkapital		208 726 023	198 207 739
Sum egenkapital	3	209 787 023	199 268 739
Gjeld			
Langsiktig gjeld			
Utsatt skatt	2		
Annen langsiktig gjeld			
Gjeld til kredittinstitusjoner	4, 7	11 795 000	11 240 500
Langsiktig konserngjeld	7		
Sum annen langsiktig gjeld		11 795 000	11 240 500
Sum langsiktig gjeld		11 795 000	11 240 500
Kortsiktig gjeld			
Leverandørgjeld	7	46 752	75 496
Betalbar skatt	2	2 256 485	795 059
Kortsiktig konserngjeld			311 459
Annen kortsiktig gjeld	7	1 471	23 863
Sum kortsiktig gjeld	7	2 304 708	1 205 877
Sum gjeld		14 099 708	12 446 377
SUM EGENKAPITAL OG GJELD		223 886 731	211 715 116
POSTER UTENOM BALANSEN			
Garantistillelser	4		
Pantstillelser	4		



Organisasjonsnr: 989 271 466
RACE HOLDING AS

KONSERNRESULTATREGNSKAP

Beløp i: NOK	Note	2024	2023
RESULTATREGNSKAP			
Inntekter			
Salgsinntekt		244 266 482	249 019 328
Leieinntekter		8 674 862	7 532 478
Sum inntekter		252 941 344	256 551 806
Kostnader			
Varekostnad		193 473 688	204 000 396
Lønnskostnad	2	13 260 892	10 961 900
Avskrivning av driftsmidler og immaterielle eiendeler		4 074 208	4 378 371
Annen driftskostnad		20 692 405	19 687 758
Sum kostnader		231 501 192	239 028 425
Driftsresultat		21 440 152	17 523 379
Finansinntekter og finanskostnader			
Inntekt på investering i tilknyttet selskap		735 028	
Annen renteinntekt		4 607 918	3 508 995
Annen finansinntekt		2 100 459	807 623
Sum finansinntekter		7 443 405	4 316 618
Verdireduksjon markedsbaserte omløpsmidler			79 819
Nedskrivning av finansielle eiendeler		402 228	-169 002
Annen rentekostnad		2 761 071	2 476 370
Annen finanskostnad		651 772	794 938
Sum finanskostnader		3 815 071	3 182 125
Netto finans		3 628 334	1 134 493
Resultat før skattekostnad	3, 4	25 068 486	18 657 874
Skattekostnad på ordinært resultat	3, 4	4 852 676	4 531 558
Årsresultat		20 215 810	14 126 316
Minoritetsinteresser		-45 952	311 874
Årsresultat etter minoritetsinteresser		20 261 762	13 814 442
Totalresultat		20 261 762	13 814 443
Overføringer og disponeringer			



Tilleggsutbytte	9 000 000
Avsatt til annen egenkapital	11 215 810
Sum overføringer og disponeringer	20 215 810



Organisasjonsnr: 989 271 466
RACE HOLDING AS

KONSERNBALANSE

Beløp i: NOK	Note	2024	2023
BALANSE - EIENDELER			
Anleggsmidler			
Immaterielle eiendeler			
Goodwill		-43 286	
Sum immaterielle eiendeler		-43 286	
Varige driftsmidler			
Tomter, bygninger o.a. fast eiendom		140 289 399	136 647 425
Maskiner og anlegg		1 580 063	4 008 846
Driftsløsøre, inventar o. a. utstyr		2 767 932	3 839 058
Sum varige driftsmidler	5	144 637 393	144 495 329
Finansielle anleggsmidler			
Lån til foretak i samme konsern		2 075 000	
Investeringer i tilknyttet selskap		757 528	22 500
Lån til tilknyttet selskap og felles kontrollert virksomhet		19 331 937	
Investeringer i aksjer og andeler		1 209 027	1 209 026
Andre langsiktige fordringer		12 024 231	8 223 399
Sum finansielle anleggsmidler	6	35 397 722	16 583 248
Sum anleggsmidler		179 991 830	161 078 577
Omløpsmidler			
Varer			
Sum varer		20 695 492	
Fordringer			
Kundefordringer		46 097 951	41 578 293
Andre kortsiktige fordringer		2 120 760	6 017 700
Sum fordringer		48 218 711	47 595 993
Investeringer			
Markedsbaserte aksjer		761 714	11 504 904
Andre finansielle instrumenter		10 000 000	10 000 000
Sum investeringer		10 761 714	21 504 904
Bankinnskudd, kontanter og lignende			



Bankinnskudd, kontanter o. l.	70 496 468	77 451 311
Sum bankinnskudd, kontanter og lignende	70 496 468	77 451 311
Sum omløpsmidler	150 172 385	146 552 208
SUM EIENDELER	330 164 215	307 630 785
BALANSE - EGENKAPITAL OG GJELD		
Egenkapital		
Innskutt egenkapital		
Aksjekapital	100 000	100 000
Overkurs	961 000	961 000
Sum innskutt egenkapital	1 061 000	1 061 000
Opptjent egenkapital		
Annen egenkapital	232 969 997	221 764 505
Udisponert resultat		
Sum opptjent egenkapital	232 969 996	221 764 505
Minoritetsinteresser	1 082 164	1 128 115
Sum egenkapital	235 113 160	223 953 620
Gjeld		
Langsiktig gjeld		
Utsatt skatt	6 587 780	7 402 664
Sum avsetninger for forpliktelsler	6 587 780	7 402 664
Annen langsiktig gjeld		
Gjeld til		
kredittinstitusjoner	48 295 000	42 740 500
Øvrig langsiktig gjeld	738 609	308 500
Sum annen langsiktig gjeld	49 033 609	43 049 000
Sum langsiktig gjeld	55 621 388	50 451 664
Kortsiktig gjeld		
Leverandørgjeld	25 743 760	21 639 957
Betalbar skatt	5 651 687	4 549 024
Skyldig offentlige avgifter	4 752 566	3 745 727
Annen kortsiktig gjeld	3 281 653	3 290 794
Sum kortsiktig gjeld	39 429 666	33 225 502
Sum gjeld	95 051 055	83 677 166
SUM EGENKAPITAL OG GJELD	330 164 215	307 630 785



Organisasjonsnr: 989 271 466
RACE HOLDING AS

NOTEOPPLYSNINGER - SELSKAP - alle poster oppgitt i hele tall

Note

Antall årsverk i regnskapsåret
0.00

Sum Beløp

Balanseført verdi 31.12. Varige driftsmidler Immaterielle eiend.

Konsernregnskap

Morselskapet sitt navn

Forretningskontor for morselskapet

Begrunnelse for at datterselskap er utelatt fra konsolideringen

Samlet beløp - tilknyttet selskap Årets Fjorårets

Samlet beløp - foretak i samme konsern Årets Fjorårets

Samlet beløp - foretak i samme konsern Årets Fjorårets

Samlet beløp - felles kontrollert virksomhet Årets Fjorårets

Pantstillelse Beløp

Beholdning av egne aksjer Antall Pålydende Andel av aksjek.



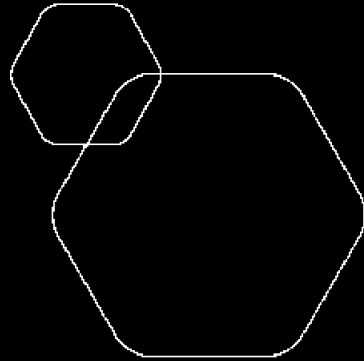
Organisasjonsnr: 989 271 466
RACE HOLDING AS

NOTEOPPLYSNINGER - KONSERN

- alle poster oppgitt i hele tall

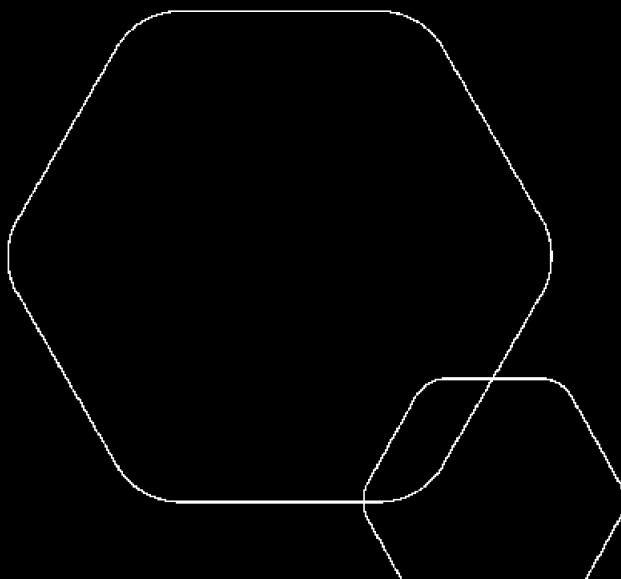


	BankID Signing Anne-Berit Hvaal 2025-07-30
	BankID Signing Alexander Hvaal 2025-07-30
	BankID Signing Joachim Hvaal 2025-07-30



Konsernregnskap 2024 Race Holding AS

Styrets årsberetning
Resultatregnskap
Balanse
Kontanstrøm
Noter
Revisjonsberetning



Org.nr.: 989 271 466



Årsberetning 2024 for Race Holding AS konsernregnskap

Virksomhetens art

er et konsern der virksomheten omfatter selskaper hvor Race Holding AS har bestemmende innflytelse. Dette er følgende selskaper: Tom Hvaal AS, Kabelspesialistene AS, JA Bolig AS, Skrivergården AS, Storgaten 13 AS og Kongegata 16 AS som eies og kontrolleres 100 %. I tillegg kommer selskaper hvor konsernet er majoritetsaksjonær, disse er Rakkeveien Bolig AS (70 %) og Støvland Eiendom AS (65 %).

Race Holding AS driver med investering i aksjer, andeler og finansielle instrumenter, samt kjøp, salg og utleie av fast eiendom. Tom Hvaal AS og Kabelspesialistene AS driver entreprenørvirksomhet og dertil tilknyttede aktiviteter. Selskapene har spesialisert seg på legging av kabel. Kundene befinner seg stort sett på Østlandet. Rakkeveien Bolig AS, JA Bolig AS, Skrivergården AS og Storgaten 13 AS driver med investering, utvikling og omsetning av fast eiendom. Kongegata 16 AS og Støvland Eiendom AS driver med utleie av egen eller leid fast eiendom. Alle selskapene er hjemmehørende og har forretningslokale i Larvik kommune.

Rettvisende oversikt over utvikling og resultat

Resultatregnskapet viser en samlet omsetning på kr 252 941 344 mot 256 551 806 i fjor. Årsresultatet ble kr 20 215 810 mill, mot kr 14 126 316 i fjor. Likviditeten anses å være god. Egenkapitalandel er ca 72 %.

Styret vurderer resultatet for konsernet som tilfredsstillende, og mener for øvrig at det fremlagte resultatregnskapet, balanse, kontantstrømoppstilling og noter gir fyllest-gjørende uttrykk for resultatet og den økonomiske stillingen ved årsskiftet.

Fortsatt drift

Årsregnskapet er utarbeidet under forutsetningen om fortsatt drift. Konsernet er i en sunn økonomisk og finansiell stilling. Foretaket har ikke på nåværende tidspunkt tegnet forsikring for styrets medlemmer og daglig leder for deres mulige ansvar overfor foretaket og tredjepersoner. Utifra en samlet vurdering i konsernets virksomhet, anser styret dette som en uvesentlig risiko.

Arbeidsmiljø

Etter styrets oppfatning er arbeidsmiljøet og den generelle trivsel i konsernet god. Sykefraværet har ligget på et tilfredsstillende og lavt nivå, omtrent som forrige år. Det er ikke rapportert om noen alvorlige skader eller ulykker på arbeidsplassen. Det forebyggende HMS-arbeid gjennomføres i tråd med gjeldende regler.

Morselskapet Race Holding AS har ingen ansatte. Styret består av en kvinne og to menn. For øvrig er det 22 ansatte, 7 kvinner og 15 menn i konsernet. Forskjeller i lønn er knyttet til forskjellige stillinger/ansvarsområder. Konsernets målsetting er å tilby en arbeidsplass der det råder full likestilling. Selskapet har som formål at det ikke skal forekomme diskriminering på grunn av kjønn eller etnisk bakgrunn. Det har i 2024 ikke vært grunnlag for å planlegge eller iverksette spesielle tiltak for å forbedre situasjonen

Ytre miljø

Drift av konsernets maskinpark kan være belastende for det ytre miljø. Virksomhetens utslipp er



imidlertid innenfor de tillatte grenser satt av myndighetene, og også innenfor det som er normalt for et selskap som driver i denne bransjen.

Andre forhold

Styret kjenner ikke til noen forhold av viktighet for å bedømme selskapets stilling og resultat som ikke fremgår av regnskapet og balansen med noter. Det er heller ikke etter regnskapsårets utgang inntrådt forhold som etter styrets syn har betydning ved bedømmelse av regnskapet.

Fremtidsutsikter

Styret anser at konsernets fremtidsutsikter er tilfredsstillende sett i lys av den rådende situasjonen i markedet. Det har ikke vært drevet forsknings- og utviklingsaktiviteter utover normale effektiviseringstiltak i 2024.

For øvrig har det etter regnskapsårets utgang ikke inntrådt forhold som har innvirkning på bedømmelse av konsernet.

Finansiell risiko

Etter styrets oppfatning foreligger det ingen spesiell finansiell risiko som er av betydning for å bedømme eiendeler, gjeld, resultat og finansiell stilling. Konsernets strategi er at det ikke i vesentlig grad skal eksponeres for slik risiko, og at poster som kan påvirkes, ikke skal være av en størrelse som medfører at kurs-/renteendringer og lignende skal kunne påvirke driften utover en ramme som konsernets ledelse har kontroll over.

Konsernets finansielle handlefrihet og evne til egenfinansiering av investeringer anses som god.

Åpenhetsloven

Konsernet arbeider systematisk med aktsomhetsvurderinger som følge av den nye "Åpenhetsloven". Konsernet jobber løpende for å fremme menneskerettigheter og retten til anstendig arbeidsforhold ved konsernets egen forretningsdrift, samt ved oppfølging og etablering av leverandørforhold og forretningspartnere.

Konsernet arbeider med en redegjørelse som er publisert på datterselskapets Facebook under fanen "om".

Årsresultat og disponeringer

Styret foreslår disponering av årsresultatet i konsernet i henhold til resultatoppstillingen i konsernregnskapet.

Larvik, 30.06.2025

Anne-Berit Hvaal
Styreleder/Daglig Leder

Alexander Hvaal
Styremedlem

Joachim Hvaal
Styremedlem



RESULTATREGNSKAP - MOR/KONSERN

RACE HOLDING AS					
2024	Morselskap 2023		Note	Konsern 2024	2023
DRIFTSINNEKTER OG DRIFTSKOSTNADER					
0	0	Salgsinntekt		244 266 482	249 019 328
60 000	27 261	Leieinntekter		8 674 862	7 532 478
60 000	27 261	Sum driftsinntekter		252 941 344	256 551 806
VAREKOSTNAD					
0	0	Lønnskostnad	2	13 260 892	10 961 900
0	0	Avskrivning av driftsmidler og immaterielle		4 074 208	4 378 371
378 922	471 038	Annen driftskostnad		20 692 405	19 687 758
378 922	471 038	Sum driftskostnader		231 501 192	239 028 425
-318 922	-443 777	Driftsresultat		21 440 152	17 523 379
FINANSINNEKTER OG FINANSKOSTNADER					
10 000 000	40 000 000	Inntekt på investering i datterselskap		0	0
0	0	Inntekt på investering i tilknyttet selskap		735 028	0
9 440 084	3 267 974	Renteinntekt fra foretak i samme konsern		0	0
703 614	0	Renteinntekt fra tilknyttet selskap		703 614	0
1 498 346	1 996 511	Annen renteinntekt		3 904 305	3 508 995
2 099 119	612 481	Annen finansinntekt		2 100 459	807 623
0	79 819	Verdireduksjon markedsbaserte omløpsmi		0	79 819
402 228	-169 002	Nedskrivning av finansielle eiendeler		402 228	-169 002
600 846	525 591	Annen rentekostnad		2 761 071	2 476 370
644 398	749 272	Annen finanskostnad		651 772	794 938
22 093 691	44 691 286	Resultat av finansposter		3 628 334	1 134 493
21 774 769	44 247 511	Ordinært resultat før skattekostnad	3, 4	25 068 486	18 657 874
2 256 485	795 059	Skattekostnad på ordinært resultat	3, 4	4 852 676	4 531 558
19 518 284	43 452 451	Ordinært resultat		20 215 810	14 126 316
EKSTRAORDINÆRE INNEKTER OG KOSTNADER					
19 518 284	43 452 451	Årsresultat		20 215 810	14 126 316
0	0	Minoritetens andel		-45 952	311 874
19 518 284	43 452 451	Majoritetens andel		20 261 762	13 814 442
OVERFØRINGER					
9 000 000	12 000 000	Tilleggsutbytte			
10 518 284	31 452 451	Avsatt til annen egenkapital			
19 518 284	43 452 451	Sum disponert			



BALANSE - MOR/KONSERN					
RACE HOLDING AS					
2024	Morselskap 2023		Note	Konsern 2024	2023
EIENDELER					
ANLEGGSMIDLER					
IMMATERIELLE EIENDELER					
	0	0		-43 286	0
	0	0		-43 286	0
VARIGE DRIFTSMIDLER					
	0	0		140 289 399	136 647 425
	0	0		1 580 063	4 008 846
	0	0		2 767 932	3 839 058
	0	0	5	144 637 393	144 495 329
FINANSIELLE ANLEGGSMIDLER					
2 428 500	0			0	0
0	2 428 500			0	0
152 849 909	139 113 762			2 075 000	0
7 500	7 500			757 528	22 500
19 331 937	0			19 331 937	0
0	0			1 209 027	1 209 026
6 668 189	7 128 323			12 024 231	8 223 399
0	0			0	7 128 323
181 286 035	148 678 085		6	35 397 722	16 583 248
181 286 035	148 678 085			179 991 830	161 078 577
OMLØPSMIDLER					
	0	0		20 695 492	0
FORDRINGER					
	0	783		46 097 951	41 578 293
	0	1 521 661		2 120 760	6 017 700
	0	20 000 000		0	0
	0	21 522 444		48 218 711	47 595 993
INVESTERINGER					
761 714	11 504 904			761 714	11 504 904
10 000 000	10 000 000			10 000 000	10 000 000
10 761 714	21 504 904			10 761 714	21 504 904
31 838 982	20 009 681			70 496 468	77 451 311
42 600 696	63 037 030			150 172 385	146 552 208
223 886 731	211 715 115			330 164 215	307 630 785



BALANSE - MOR/KONSERN					
RACE HOLDING AS					
Morselskap				Konsern	
2024	2023		Note	2024	2023
EGENKAPITAL OG GJELD					
INNSKUTT EGENKAPITAL					
100 000	100 000	Aksjekapital		100 000	100 000
961 000	961 000	Overkurs		961 000	961 000
1 061 000	1 061 000	Sum innskutt egenkapital		1 061 000	1 061 000
OPPTJENT EGENKAPITAL					
208 726 023	198 207 739	Annen egenkapital		232 969 997	221 764 505
0	0	Minoritetens andel		1 082 164	1 128 115
208 726 023	198 207 739	Sum opptjent egenkapital		232 969 996	221 764 505
209 787 023	199 268 739	Sum egenkapital		235 113 160	223 953 620
GJELD					
AVSETNING FOR FORPLIKTELSE					
0	0	Utsatt skatt	3, 4	6 587 780	7 402 664
0	0	Sum avsetning for forpliktelser		6 587 780	7 402 664
ANNEN LANGSIKTIG GJELD					
11 795 000	11 240 500	Gjeld til kredittinstitusjoner		48 295 000	42 740 500
0	0	Øvrig langsiktig gjeld		738 609	308 500
11 795 000	11 240 500	Sum annen langsiktig gjeld		49 033 609	43 049 000
KORTSIKTIG GJELD					
46 752	75 496	Leverandørgjeld		25 743 760	21 639 957
2 256 485	795 059	Betalbar skatt	3, 4	5 651 687	4 549 024
0	0	Skyldig offentlige avgifter		4 752 566	3 745 727
0	311 459	Konserngjeld		0	0
1 471	23 863	Annen kortsiktig gjeld		3 281 653	3 290 794
2 304 708	1 205 877	Sum kortsiktig gjeld		39 429 666	33 225 502
14 099 708	12 446 377	Sum gjeld		95 051 055	83 677 166
223 886 731	211 715 115	Sum egenkapital og gjeld		330 164 215	307 630 785

Larvik, 30.06.2025
Styret i Race Holding AS

Anne-Berit Hvaal
Styreleder/daglig leder

Alexander Hvaal
Styremedlem

Joachim Hvaal
Styremedlem



INDIREKTE KONTANTSTRØM

RACE HOLDING AS

Kontantstrømpoppstilling (NRS - Indirekte modell)

NRS Indirekte metode

	Note	2024	2023
KONTANTSTRØMMER FRA OPERASJONELLE AKTIVITETER			
Resultat før skattekostnad		25 068 486	18 657 874
Periodens betalte skatt		4 549 024	7 231 896
Tap/gevinst ved salg av anleggsmidler		26 179	-756 564
Ordinære avskrivninger		4 074 208	4 378 371
Endring i varelager		-20 695 492	0
Endring i kundefordringer		-4 519 658	37 349 297
Endring i leverandørgjeld		4 103 803	-12 167 561
Investeringsaktivitet		0	-5 948 647
Endring andre fordringer		-13 497 607	-1 941 518
Andre langsiktige fordringer		0	-6 298 311
Poster klassifisert som invest.- eller finans.aktiviteter		0	-1 627 419
Endring i andre tidsavgrensingsposter		-1 400 008	-1 258 057
Netto kontantstrøm fra operasjonelle aktiviteter		-11 389 112	23 155 569
KONTANTSTRØMMER FRA INVESTERINGSAKTIVITETER			
Innbetalinger ved salg av varige driftsmidler		4 931 500	1 493 000
Utbetalinger ved kjøp av varige driftsmidler		9 325 310	4 218 369
Utbetalinger ved kjøp av aksjer og andeler i andre foretak		0	3 205 385
Innbetalinger ved salg av andre investeringer		10 743 190	0
Netto kontantstrøm fra investeringsaktiviteter		6 349 380	-5 930 754
KONTANTSTRØMMER FRA FINANSIERINGSAKTIVITETER			
Innbetalinger ved opptak av ny langsiktig gjeld		5 554 500	0
Innbetalinger ved opptak av ny kortsiktig gjeld		2 230 390	0
Utbetalinger ved nedbetaling av langsiktig gjeld		700 000	21 067 915
Utbetalinger ved nedbetaling av kortsiktig gjeld		0	289 622
Utbetalinger av utbytte		9 000 000	20 000 000
Netto kontantstrøm fra finansieringsaktiviteter		-1 915 110	-41 357 537
Netto endring i kontanter og kontantekvivalenter		-6 954 842	-24 132 722
Beh. av kont. og kontantekvivalenter ved per. begynnelse		77 451 311	101 584 033
Beh. av kont. og kontantekvivalenter ved per. slutt		70 496 469	77 451 311



Regnskapsprinsipper

Årsregnskapet er satt opp i samsvar med regnskapsloven og god regnskapsskikk.

Konsolideringsprinsipper

Konsernregnskapet er utarbeidet som om konsernet var én økonomisk enhet. Transaksjoner og mellomværende mellom selskapene i konsernet er eliminert. Konsernregnskapet er utarbeidet etter ensartede prinsipper, ved at datterselskapet følger de samme regnskapsprinsipper som morselskapet.

Kjøpte datterselskaper regnskapsføres i konsernregnskapet basert på morselskapets anskaffelseskost. Anskaffelseskost tilordnes identifiserbare eiendeler og gjeld i datterselskapet, som oppføres i konsernregnskapet til virkelig verdi på oppkjøpstidspunktet. Eventuell merverdi eller mindre verdi ut over hva som kan henføres til identifiserbare eiendeler og gjeld balanseføres som goodwill. Merverdier i konsernregnskapet avskrives lineært over de oppkjøpte eiendelenes forventede levetid.

De tilknyttede selskaper er vurdert etter egenkapitalmetoden i konsernregnskapet.

Datterselskap/tilknyttet selskap

Datterselskaper vurderes etter kostmetoden i selskapsregnskapene. Investeringen er vurdert til anskaffelseskost for aksjene med mindre nedskrivning har vært nødvendig. Det er foretatt nedskrivning til virkelig verdi når verdifall skyldes årsaker som ikke kan antas å være forbigående og det må anses nødvendig etter god regnskapsskikk. Nedskrivninger er reversert når grunnlaget for nedskrivning ikke lenger er til stede.

Utbytte og andre utdelinger er inntektsført samme år som det er avsatt i datterselskapet. Overstiger utbytte andel av tilbakeholdt resultat etter kjøpet, representerer den overskytende del tilbakebetaling av investert kapital, og utdelingene er fratrukket investeringens verdi i balansen.

De tilknyttede selskaper er vurdert etter kostmetoden i selskapsregnskapene. I konsernregnskapet brukes egenkapitalmetoden for tilknyttede selskaper. Andelen av resultatet er basert på resultatet etter skatt i det selskapet hvor man har investert med fradrag for interne gevinster og eventuelle avskrivninger på merverdi som skyldes at kostpris på aksjene var høyere enn den ervervede andelen av balanseført egenkapital. I resultatregnskapet er resultatandelen vist under finansposter.

Salgsinntekter

Inntektsføring ved salg av varer skjer på leveringstidspunktet. Tjenester inntektsføres i takt med utførelsen. Andelen av salgsinntekter som knytter seg til fremtidige serviceytelser balanseføres som uopptjent inntekt ved salget, og inntektsføres deretter i takt med levering av ytelsene.

Klassifisering og vurdering av balanseposter

Omløpsmidler og kortsiktig gjeld omfatter poster som forfaller til betaling innen ett år etter anskaffelsestidspunktet, samt poster som knytter seg til varekretsløpet. Øvrige poster er klassifisert som anleggsmiddel/langsiktig gjeld.

Omløpsmidler vurderes til laveste av anskaffelseskost og virkelig verdi. Kortsiktig gjeld balanseføres til nominelt beløp på opptakstidspunktet.

Anleggsmidler vurderes til anskaffelseskost, men nedskrives til virkelig verdi ved verdifall som ikke forventes å være forbigående. Langsiktig gjeld balanseføres til nominelt beløp på etableringstidspunktet.

Fordringer

Kundefordringer og andre fordringer er oppført i balansen til pålydende etter fradrag for avsetning til forventet tap.



Avsetning til tap gjøres på grunnlag av individuelle vurderinger av de enkelte fordringene. I tillegg gjøres det for øvrige kundefordringer en uspesifisert avsetning for å dekke antatt tap.

Varebeholdninger

Lager av innkjøpte varer er verdsatt til laveste av anskaffelseskost etter FIFO-prinsippet og virkelig verdi. Egentilvirkede ferdigvarer og varer under tilvirkning er vurdert til full tilvirkningskost. Det foretas nedskrivning for påregnelig ukurans.

Valuta

Pengeposter i utenlandsk valuta er vurdert til kursen ved regnskapsårets slutt.

Kortsiktige plasseringer

Kortsiktige plasseringer (aksjer og andeler vurdert som omløpsmidler) vurderes til laveste av gjennomsnittlig anskaffelseskost og virkelig verdi på balansedagen. Mottatt utbytte og andre utdelinger fra selskapene inntektsføres som annen finansinntekt.

Varige driftsmidler

Varige driftsmidler balanseføres og avskrives over driftsmidlets forventede levetid. Direkte vedlikehold av driftsmidler kostnadsføres løpende under driftskostnader, mens påkostninger eller forbedringer tillegges driftsmidlets kostpris og avskrives i takt med driftsmidlet.

Forskning og utvikling

Utgifter til forskning og utvikling balanseføres i den grad det kan identifiseres en fremtidig økonomisk fordel knyttet til utvikling av en identifiserbar immaterielle eiendeler. I motsatt fall kostnadsføres slike utgifter løpende. Balanseført forskning og utvikling avskrives lineært over 10 år.

Skatt

Skattekostnaden i resultatregnskapet omfatter både periodens betalbare skatt og endring i utsatt skatt. Utsatt skatt er beregnet med 22% på grunnlag av de midlertidige forskjeller som eksisterer mellom regnskapsmessige og skattemessige verdier, samt skattemessig underskudd til fremføring ved utgangen av regnskapsåret. Skatteøkende og skattereduserende midlertidige forskjeller som reverserer eller kan reversere i samme periode er utlignet. Netto utsatt skattefordel balanseføres i den grad det er sannsynlig at denne kan bli nyttegjørt.

I den grad konsernbidrag ikke er resultatført er skatteeffekten av konsernbidraget ført direkte mot investering i balansen.

Immaterielle verdier

Goodwill er oppstått gjennom kjøp av virksomhet. Avskrivninger foretas etter forventet økonomisk levetid.

Anleggsaksjer

Anleggsaksjer er verdsatt til laveste verdi av historisk kostpris og virkelig verdi.

Garantier og reklamasjoner



Avsetningen er ført opp under Annen kortsiktig gjeld og er estimert med utgangspunkt i historiske tall for garantiarbeider. Garantikostnadene/ reklamasjoner ved salg vurderes til antatt kostnad for slikt arbeid.

Note 1 Konsernstruktur

RACE HOLDING AS

Race Holding AS har følgende selskaper i konsernstruktur.

Selskap	Forretningskontor	Eierandel
JA Bolig AS	Larvik	100 %
Kabelspesialistene AS	Larvik	100 %
Kongegata 16 AS	Larvik	100 %
Rakkeveien Bolig AS	Larvik	70 %
Skrivergården AS	Larvik	100 %
Storgaten 13 AS	Larvik	100 %
Støvland Eiendom AS	Larvik	65 %
Tom Hvaal AS	Larvik	100 %

Note 2 Lønnskostnader, antall ansatte, godtgjørelser, lån til ansatte m.m.

Lønnskostnader	2024	2023
Lønninger	11 073 190	9 132 968
Arbeidsgiveravgift	1 627 597	1 320 918
Pensjonskostnader	178 236	199 321
Andre ytelser	381 869	308 693
Sum	13 260 892	10 961 900

I gjennomsnitt har det i løpet av regnskapsåret vært 14 ansatte.

Selskaper er pliktig til å ha tjenestepensjonsforsikring etter lov om obligatorisk tjenestepensjon. Selskapets pensjonsordninger tilfredsstiller kravene i denne love.

Ytelser til ledende personer	Styreleder/Daglig leder
Lønn	299 112
Annen godtgjørelse	4 764

Det er ikke gitt lån/sikkerhetsstillelse til daglig leder, styreformann eller andre nærstående parter.

Kostnadsført revisjonshonorar 2024

	2024	2023
Morselskap	93 750	93 388
Konsernet	361 145	293 835



Note 3 Skatt morselskap

Årets skattekostnad	2024	2023
Resultatført skatt på ordinært resultat:		
Betalbar skatt	2 256 485	795 059
Endring i utsatt skattefordel	0	0
Skattekostnad ordinært resultat	2 256 485	795 059
Skattepliktig inntekt:		
Resultat før skatt	21 774 769	44 247 510
Permanente forskjeller	-11 415 863	-40 499 506
Endring i midlertidige forskjeller	-102 154	-134 101
Skattepliktig inntekt	10 256 752	3 613 903
Betalbar skatt i balansen:		
Betalbar skatt på årets resultat	2 256 485	795 059
Sum betalbar skatt i balansen	2 256 485	795 059

Skatteeffekten av midlertidige forskjeller som har gitt opphav til utsatt skatt og utsatte skattefordeler, spesifisert på typer av midlertidige forskjeller

	2024	2023	Endring
Varige driftsmidler	415 303	461 448	46 145
Gevinst – og tapskonto	-593 195	-741 494	-148 299
Sum	-177 892	-280 046	-102 154
Inngår ikke i beregningen av utsatt skatt	177 892	280 046	102 154
Utsatt skattefordel (22%)	0	0	0

Utsatt skattefordel er ikke balanseført.

Note 4 Skatt konsern

Årets skattekostnad	2024	2023
Resultatført skatt på ordinært resultat:		
Betalbar skatt	5 651 687	4 549 024
Endring i utsatt skattefordel	-814 885	-17 466
Skattekostnad ordinært resultat	4 836 802	4 531 558
Skattepliktig inntekt:		
Resultat før skatt	25 068 486	18 657 874
Permanente forskjeller	-1 173 950	-505 702
Endring i midlertidige forskjeller	809 432	2 826 465
Mottatt konsernbidrag	8 428 818	0
Avgitt konsernbidrag	-7 420 236	0
Anvendelse av fremførbart underskudd	-23 063	-301 260
Skattepliktig inntekt	25 689 486	20 677 377



Betalbar skatt i balansen:

Betalbar skatt på årets resultat	5 546 101	4 549 024
Betalbar skatt på avgitt konsernbidrag	-1 294 982	-948 404
Betalbar skatt på mottatt konsernbidrag	1 294 982	948 404
Sum betalbar skatt i balansen	5 546 101	4 549 024

Skatteeffekten av midlertidige forskjeller som har gitt opphav til utsatt skatt og utsatte skattefordeler, spesifisert på typer av midlertidige forskjeller

	2024	2023	Endring
Varige driftsmidler	32 452 254	35 972 938	3 520 684
Fordringer	-100 000	-16 796	83 204
Gevinst – og tapskonto	-712 138	-741 494	-29 356
Sum	31 640 116	35 214 648	3 574 532
Akkumulert fremførbart underskudd	-1 695 663	-1 566 174	-129 489
Grunnlag utsatt skattefordel	29 944 453	33 648 474	3 445 043
Utsatt skattefordel (22%)	6 587 780	7 402 664	814 885

Ikke bokført utsatt skatt i datterselskaper utgjør kr 1 028 329,-.

Note 5 Varige driftsmidler

Konsernet

	Maskiner og anlegg	Driftsløstøre inventar, o.l	Bygg og annen fast eiendom	Goodwill	Sum
Anskaffelseskost pr 01.01.	9 075 383	12 684 177	149 342 975	-72 144	171 030 391
Tilgang kjøpte driftsmidler	23 992	220 000	9 026 318		9 270 310
Avgang solgte driftsmidler	-553 000	0	-4 748 679		-5 301 679
Anskaffelseskost pr 31.12.	8 546 375	12 904 177	153 620 614	-72 144	174 999 022
Akk. av- og nedskr 01.01	-5 386 247	-8 845 119	-11 243 795		-25 475 161
Akk avskrivninger 31.12	-6 966 311	-10 136 245	-13 331 214	28 858	-30 404 912
Balanseført verdi pr 31.12	1 580 064	2 767 932	140 289 400	-43 286	144 594 110
Årets avskrivning	746 921	1 291 126	2 065 019	-28 858	4 074 208

Både morselskapet og konsernet benytter lineære avskrivninger for alle avskrivbare varige driftsmidler. Den økonomiske levetiden for driftsmidlene er beregnet til:

* Forretningsbygg	20 - 50 år
* Maskiner og inventar	3 - 15 år
* Tomter og boligeiendom	0 år
* Goodwill	20 år



Note 6 Datterselskap, TS og FKV

Morselskap:

	Kontor- kommune	Eier- andel	Stemme- andel	Anskaffelses kost	Andel egenkapital	Andel resultat
DS/FKV/TS						
Ja Bolig AS	Larvik	100,0%	100,0%	30 000	-841 947	-3 804 607
Kabelspesialiste ne AS	Larvik	100,0%	100,0%	30 000	-103 079	-5 172
Rakkeveien Bolig AS	Larvik	70,0%	70,0%	1 293 000	3 088 296	377 718
Reis AS	Larvik	25,0%	25,0%	7 500	371 085	388 885
Støvland Eiendom AS	Larvik	65,0%	65,0%	19 500	-448 278	-385 969
Tom Hvaal AS	Larvik	100,0%	100,0%	1 056 000	29 125 678	16 333 780
Sum				2 436 000	31 191 756	12 904 634

Note 7 Egenkapital

Race Holding AS

	Aksjekapital	Overkurs	Annen egenkapital	Sum egenkapital
Egenkapital pr 31.12.2023	100 000	961 000	198 207 739	199 268 739
Årets resultat			19 518 284	19 518 284
Ubytte			-9 000 000	-9 000 000
Egenkapital pr 31.12.2024	100 000	961 000	208 726 023	209 787 023

Race Holding konsern

	Aksjekapital	Overkurs	Annen egenkapital	Minoritets andel	Sum egenkapital
Egenkapital pr 31.12.2023	100 000	961 000	218 959 763	1 128 115	223 953 260
Årets resultat			20 215 810	-45 952	20 215 810
Ubytte			-9 000 000		-9 000 000
Andre endringer			2 794 424		
Egenkapital pr 31.12.2024	100 000	961 000	232 969 997	1 082 163	235 113 160

Minoritetens andel av overkurs utgjør kr 101 534,-



Note 8 Kundefordringer

Konsern	2024	2023
Utestående kundefordringer	46 197 951	41 613 293
Avsatt til dekning av forventet tap	-100 000	-35 000
Sum	46 097 951	41 578 293

Note 9 Fordringer og gjeld til tilknyttet selskap

Fordringer	2024	2023
Samlet beløp som gjelder foretak i samme konsern	152 849 909	138 971 760

Race Holding AS har en fordring på kr 1 668 189,- på minoriteteier i Rakkeveien Bolig AS.

Note 10 Finansielle instrumenter

Konsern

Eiendeler	Kostpris	Virkelig verdi	Verdijustering i perioden
Markedsbaserte aksjer	1 163 992	761 714	-402 278
Andre markedsbaserte fin.inst	10 000 000	10 000 000	0
Sum balanseført verdi	11 163 992	10 761 714	-402 278

Note 11 Bankinnskudd

Bundne skattetrekkmidler utgjør: 1 707 413



Note 12 Aksjekapital og aksjonærinformasjon

RACE HOLDING AS

Aksjekapitalen består av:	Antall	Pålydende	Balanseført
A-aksjer	100	1 000	100 000
Sum	100	1 000	100 000

Race Holding AS har 3 aksjonærer pr 31.12.2024. Alle aksjer gir samme rett i selskapet.

OVERSIKT OVER DE STØRSTE AKSJONÆRENE PR 31.12.2024:

	A-aksjer	Eierandel	Stemmeandel
Anne-Berit Hvaal, styreleder og daglig leder	34	34 %	34 %
Alexander Hvaal, styremedlem	33	33 %	33 %
Joachim Hvaal, styremedlem	33	33 %	33 %
Sum	100	100	100
Totalt antall aksjer	100	100	100

Note 13 Gjeld til kredittinstitusjoner

	Morselskapet		Konsernet	
	2024	2023	2024	2023
Gjeld til kredittinstitusjoner	-11 795 000	11 240 500	-48 295 000	42 740 500

Gjelden forfall om mer enn 5 år.

Banken har tatt pant i 100 av aksjene i Skrivergården AS.

Larvik, 30.06.2025

Anne-Berit Hvaal
Styreleder/Daglig Leder

Alexander Hvaal
Styremedlem

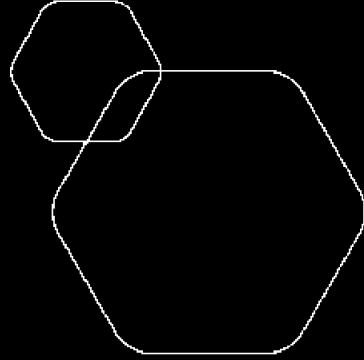
Joachim Hvaal
Styremedlem



BankID Signing
Alexander Hvaal
2025-06-26

BankID Signing
Joachim Hvaal
2025-06-26

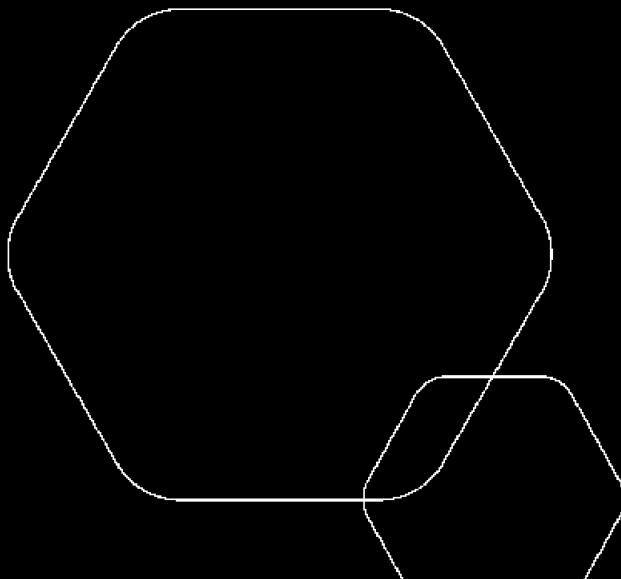
BankID Signing
Anne-Berit Hvaal
2025-06-30



Årsregnskap 2024

Race Holding AS

Resultatregnskap
Balanse
Noter til regnskapet
Revisjonsberegning



Org.nr.: 989 271 466



BankID Signing
Alexander Hvaal
2025-06-26

BankID Signing
Joachim Hvaal
2025-06-26

BankID Signing
Anne-Berit Hvaal
2025-06-30

RESULTATREGNSKAP

RACE HOLDING AS

DRIFTSINNEKTER OG DRIFTSKOSTNADER	Note	2024	2023
Annen driftsinntekt		60 000	27 261
Sum driftsinntekter		60 000	27 261
Annen driftskostnad	1	378 922	471 038
Sum driftskostnader		378 922	471 038
Driftsresultat		-318 922	-443 777
FINANSINNEKTER OG FINANSKOSTNADER			
Inntekt på investering i datterselskap		10 000 000	40 109 114
Renteinntekt fra foretak i samme konsern		9 440 084	3 267 974
Renteinntekt fra tilknyttet selskap		703 614	0
Annen renteinntekt		1 498 346	1 996 511
Annen finansinntekt		2 099 119	503 367
Verdireduksjon markedsbaserte omløpsmidler		0	79 819
Nedskrivning av finansielle eiendeler		402 228	-169 002
Annen rentekostnad		600 846	-525 591
Annen finanskostnad		644 398	749 272
Resultat av finansposter		22 093 691	44 691 286
Resultat før skattekostnad		21 774 769	44 247 509
Skattekostnad på resultat	2	2 256 485	795 059
Årsresultat	3	19 518 284	43 452 450
OVERFØRINGER			
Tilleggsutbytte		9 000 000	12 000 000
Avsatt til annen egenkapital		10 518 284	31 452 451
Sum overføringer		19 518 284	43 452 451

RACE HOLDING AS

SIDE 2



BankID Signing
Alexander Hvaal
2025-06-26

BankID Signing
Joachim Hvaal
2025-06-26

BankID Signing
Anne-Berit Hvaal
2025-06-30

BALANSE

RACE HOLDING AS

EIENDELER	Note	2024	2023
ANLEGGSMIDLER			
IMMATERIELLE EIENDELER			
VARIGE DRIFTSMIDLER			
FINANSIELLE ANLEGGSMIDLER			
Investeringer i datterselskap	5	2 428 500	2 428 500
Lån til foretak i samme konsern	6, 7	152 849 909	139 113 762
Investeringer i tilknyttet selskap		7 500	7 500
Lån til tilknyttet selskap og felles kontrollert virksomhet	6	19 331 937	7 128 323
Andre langsiktige fordringer	6	6 668 189	0
Sum finansielle anleggsmidler		181 286 035	148 678 085
Sum anleggsmidler		181 286 035	148 678 085
OMLØPSMIDLER			
FORDRINGER			
Kundefordringer	7	0	783
Andre kortsiktige fordringer	7	0	1 521 661
Konsernfordringer		0	20 000 000
Sum fordringer	7	0	21 522 444
INVESTERINGER			
Markedsbaserte aksjer		761 714	11 504 904
Andre finansielle instrumenter		10 000 000	10 000 000
Sum investeringer		10 761 714	21 504 904
Bankinnskudd, kontanter o.l.		31 838 982	20 009 681
Sum omløpsmidler		42 600 696	63 037 029
Sum eiendeler		223 886 731	211 715 114

RACE HOLDING AS

SIDE 3



BankID Signing
Alexander Hvaal
2025-06-26

BankID Signing
Joachim Hvaal
2025-06-26

BankID Signing
Anne-Berit Hvaal
2025-06-30

BALANSE

RACE HOLDING AS

EGENKAPITAL OG GJELD	Note	2024	2023
EGENKAPITAL			
INNSKUTT EGENKAPITAL			
Aksjekapital	8	100 000	100 000
Overkurs		961 000	961 000
Sum innskutt egenkapital		1 061 000	1 061 000
OPPTJENT EGENKAPITAL			
Annen egenkapital		208 726 023	198 207 739
Sum opptjent egenkapital		208 726 023	198 207 739
Sum egenkapital	3	209 787 023	199 268 739
GJELD			
AVSETNING FOR FORPLIKTELSER			
ANNEN LANGSIKTIG GJELD			
Gjeld til kredittinstitusjoner	4, 7	11 795 000	11 240 500
Sum annen langsiktig gjeld		11 795 000	11 240 500
KORTSIKTIG GJELD			
Leverandørgjeld	7	46 752	75 496
Betalbar skatt	2	2 256 485	795 059
Konserngjeld		0	311 459
Annen kortsiktig gjeld	7	1 471	23 863
Sum kortsiktig gjeld	7	2 304 708	1 205 877
Sum gjeld		14 099 708	12 446 377
Sum egenkapital og gjeld		223 886 731	211 715 116

Larvik, 25.06.2025
Styret i Race Holding AS

Anne-Berit Hvaal
styreleder/daglig leder

Alexander Hvaal
styremedlem

Joachim Hvaal
styremedlem



Regnskapsprinsipper

Årsregnskapet er satt opp i samsvar med regnskapsloven og NRS 8 - God regnskapskikk fo



DRIFTSINNTEKTER

Inntektsføring ved salg av varer skjer på leveringstidspunktet. Tjenester inntektsføres etter hvert som de leveres.

SKATT

Skattekostnaden i resultatregnskapet omfatter både periodens betalbare skatt og endring i utsatt skatt. Utsatt skatt er beregnet med 22 % på grunnlag av de midlertidige forskjeller som eksisterer mellom regnskapsmessige og skattemessige verdier, samt ligningsmessig underskudd til fremføring ved utgangen av regnskapsåret. Skatteøkende og skattereduserende midlertidige forskjeller som reverserer eller kan reverseres i samme periode er utlignet og nettoført.

KLASSIFISERING OG VURDERING AV OMLØPSMIDLER

Omløpsmidler og kortsiktig gjeld omfatter normalt poster som forfaller til betaling innen ett år etter balansedagen, samt poster som knytter seg til varekretsløpet. Omløpsmidler vurderes til laveste verdi av anskaffelseskost og virkelig verdi.

AKSJER I DATTERSELSKAP

Investeringer i datterselskap er vurdert etter kostmetoden ettersom konsernet samlet ikke overstiger grensen for små foretak.



Note 1 Lønnskostnader og ytelser, godtgjørelser til daglig leder, styret og revisor

 BankID Signing
Alexander Hvaal
2025-06-26

 BankID Signing
Joachim Hvaal
2025-06-26

 BankID Signing
Anne-Berit Hvaal
2025-06-30

LØNNSKOSTNADER

	2024	
Sum	0	0

Selskapet har i 2024 sysselsatt 0 årsverk.

PENSJONSFORPLIKTELSE

Selskapet er ikke pliktig til å ha tjenestepensjonsordning etter lov om obligatorisk tjenestepensjon. Selskapets pensjonsordninger tilfredsstiller kravene i denne lov.

YTELSER TIL LEDEDE PERSONER

	Daglig leder	Styret
Sum	0	0

Ledende ansatte har ikke avtale om bonus eller aksjebasert avlønning. Det er ikke gitt lån eller sikkerhetsstillelse til medlemmer av ledende organer.

REVISOR

Kostnadsført revisjonshonorar for 2024 utgjør kr 93 750 ekskl. mva.

Note 2 Skatt

Årets skattekostnad	2024	2023
Resultatført skatt på ordinært resultat:		
Betalbar skatt	2 256 485	795 059
Endring i utsatt skattefordel	0	0
Skattekostnad ordinært resultat	2 256 485	795 059
Skattepliktig inntekt:		
Resultat før skatt	21 774 769	44 247 510
Permanente forskjeller	-11 415 863	-40 499 505
Endring i midlertidige forskjeller	-102 154	-134 101
Skattepliktig inntekt	10 256 752	3 613 904
Betalbar skatt i balansen:		
Betalbar skatt på årets resultat	2 256 485	795 059
Sum betalbar skatt i balansen	2 256 485	795 059

Skatteeffekten av midlertidige forskjeller som har gitt opphav til utsatt skatt og utsatte skattefordeler, spesifisert på typer av midlertidige forskjeller

	2024	2023	Endring
Varige driftsmidler	415 303	461 448	46 145
Gevinst – og tapskonto	-593 195	-741 494	-148 299
Sum	-177 892	-280 046	-102 154
Inngår ikke i beregningen av utsatt skatt	177 892	280 046	102 154




Utsatt skattefordel (22 %)

0

0

 BankID Signing
Alexander Hvaal
2025-06-26

 BankID Signing
Joachim Hvaal
2025-06-26

 BankID Signing
Anne-Berit Hvaal
2025-06-30

I henhold til God regnskapsskikk for små foretak balanseføres ikke utsatt skattefordel.

Note 3 Egenkapital

	Aksjekapital	Overkurs	Annen Innskutt egenkapital	Annen egenkapital	Sum egenkapital
Pr. 31.12.2023	100 000	961 000	0	198 207 739	199 268 739
Årets resultat				19 518 284	19 518 284
Utbytte				-9 000 000	-9 000 000
Pr 31.12.2024	100 000	961 000	0	208 726 023	209 787 023

Note 4 Pantstillelser og garantier

	31.12.2024	31.12.2023
Pantsikret gjeld, pantstillelser og garantier		
Langsiktig gjeld til kredittinstitusjoner	-11 795 000	-11 240 500
Sum	-11 795 000	-11 240 500

Race Holding AS har stilt en selvskyldnerkausjon pålydende NOK 57.190.031 vedr. gjeld til kredittinstitusjoner.


Note 5 Datterselskap, TS og FKV

	Kontor-kommune	Eier-andel	Stemme-andel	Anskaffelses kost	Andel egenkapital	Andel resultat
DS/FKV/TS						
Ja Bolig AS	Larvik	100,0%	100,0%	30 000	-841 947	-3 804 607
Kabelspesialistene AS	Larvik	100,0%	100,0%	30 000	-103 079	-5 172
Rakkeveien Bolig AS	Larvik	70,0%	70,0%	1 293 000	3 088 296	377 718
Reis AS	Larvik	25,0%	25,0%	7 500	371 085	388 885
Støvland Eiendom AS	Larvik	65,0%	65,0%	19 500	-448 278	-385 969
Tom Hvaal AS	Larvik	100,0%	100,0%	1 056 000	29 125 678	16 333 780
Sum				2 436 000	31 191 756	12 904 634




Note 6 Fordringer med forfall senere enn ett år

	2024	
Lån til tilknyttet selskap/ felleskontrollert virksomhet	19 331 93	
Lån til foretak i samme konsern	152 849 909	139 113 762
Andre fordringer (anleggsmidler)	6 668 189	1 518 817
Sum langsiktige fordringer	178 850 035	147 760 902

 BankID Signing
Alexander Hvaal
2025-06-26

 BankID Signing
Joachim Hvaal
2025-06-26

 BankID Signing
Anne-Berit Hvaal
2025-06-30

Note 7 Mellomværende med selskap i samme konsern

	2024	2023
Fordringer		
Lån til foretak i samme konsern	152 849 909	139 113 762
Andre kortsiktige fordringer konsern	0	20 000 000
Sum	152 849 909	159 113 762
Gjeld		
Annen kortsiktig gjeld konsern	0	311 459
Sum	0	311 459




Note 8 Aksjonærer

AKSJEKAPITALEN I RACE HOLDING AS PR. 31.12.2024 BESTÅR AV:

	Antall	Pålydende	
Ordinære aksjer	100	1 000,0	100 000
Sum	100		100 000

 BankID Signing
Alexander Hvaal
2025-06-26

 BankID Signing
Joachim Hvaal
2025-06-26

 BankID Signing
Anne-Berit Hvaal
2025-06-30

EIERSTRUKTUR

	Eierandel	Stemmeandel
JOACHIM HVAAL	33,00	33,00
ANNE-BERIT HVAAL	34,00	34,00
ALEXANDER HVAAL	33,00	33,00
Totalt antall aksjer	100,00	100,00

Samtlige aksjonærer er i selskapet styre. Anne-Berit Hvaal er styrets leder og daglig leder for selskapet. Joachim og Alexander Hvaal er styremedlemmer.



**Revisjonsfirmaet
Schumacher & Hammer AS**
Medlem av Den norske Revisorforening
Org. nr 988 520 292

Trond Schumacher
Statsautorisert revisor
Vidar Hammer
Statsautorisert revisor
Trygve Teien
Statsautorisert revisor
Jørgen H. Skalleberg
Statsautorisert revisor

UAVHENGIG REVISORS BERETNING
Til generalforsamlingen i Race Holding AS

Uttalelse om revisjonen av årsregnskapet

Konklusjon

Vi har revidert årsregnskapet for Race Holding AS som består av:

- selskapsregnskapet, som består av balanse per 31. desember 2024, resultatregnskap som viser et overskudd på kr 19 518 284 for regnskapsåret avsluttet per denne datoen og noter til årsregnskapet, herunder et sammendrag av viktige regnskapsprinsipper.
- konsernregnskapet, som består av balanse per 31. desember 2024, resultatregnskap som viser et overskudd på kr 20 215 810 for regnskapsåret avsluttet per denne datoen, kontantstrømoppstilling og noter til årsregnskapet, herunder et sammendrag av viktige regnskapsprinsipper.

Etter vår mening

- oppfyller årsregnskapet gjeldende lovkrav, og
- gir selskapsregnskapet et rettviseende bilde av selskapets finansielle stilling per 31. desember 2024 og av dets resultater og kontantstrømmer for regnskapsåret avsluttet per denne datoen i samsvar med regnskapslovens regler og god regnskapsskikk i Norge, og
- gir konsernregnskapet et rettviseende bilde av konsernets finansielle stillingen til per 31. desember 2024 og av dets resultater og kontantstrømmer for regnskapsåret avsluttet per denne dato i samsvar med regnskapslovens regler og god regnskapsskikk i Norge.

Grunnlag for konklusjonen

Vi har gjennomført revisjonen i samsvar med International Standards on Auditing (ISA-ene). Våre oppgaver og plikter i henhold til disse standardene er beskrevet nedenfor under Revisors oppgaver og plikter ved revisjonen av årsregnskapet. Vi er uavhengige av selskapet i samsvar med kravene i relevante lover og forskrifter i Norge og International Code of Ethics for Professional Accountants (inkludert internasjonale uavhengighetsstandarder) utstedt av International Ethics Standards Board for Accountants (IESBA-reglene), og vi har overholdt våre øvrige etiske forpliktelser i samsvar med disse kravene. Innhentet revisjonsbevis er etter vår vurdering tilstrekkelig og hensiktsmessig som grunnlag for vår konklusjon.

Postadresse:
Torsvang 3
3271 Larvik

Kontoradresse:
Torsvang 3
3271 Larvik

Telefon: 33 18 72 90
post@revisorfirmaet.no



Øvrig informasjon

Styret (ledelsen) er ansvarlige for informasjonen i årsberetningen. Vår konklusjon om årsregnskapet ovenfor dekker ikke informasjonen i årsberetningen.

I forbindelse med revisjonen av årsregnskapet er det vår oppgave å lese årsberetningen. Formålet er å vurdere hvorvidt det foreligger vesentlig inkonsistens mellom årsberetningen, og årsregnskapet og den kunnskap vi har opparbeidet oss under revisjonen av årsregnskapet, eller hvorvidt informasjon i årsberetningen ellers fremstår som vesentlig feil. Vi har plikt til å rapportere dersom årsberetningen fremstår som vesentlig feil. Vi har ingenting å rapportere i så henseende.

Basert på kunnskapen vi har opparbeidet oss i revisjonen, mener vi at årsberetningen er konsistent med årsregnskapet og inneholder de opplysninger som skal gis i henhold til gjeldene lovkrav.

Ledelsens ansvar for årsregnskapet

Ledelsen er ansvarlig for å utarbeide årsregnskapet og for at det gir et rettviseende bilde i samsvar med regnskapslovens regler og god regnskapsskikk i Norge. Ledelsen er også ansvarlig for slik intern kontroll som den finner nødvendig for å kunne utarbeide et årsregnskap som ikke inneholder vesentlig feilinformasjon, verken som følge av misligheter eller utilsiktede feil.

Ved utarbeidelsen av årsregnskapet må ledelsen ta standpunkt til selskapets evne til fortsatt drift og opplyse om forhold av betydning for fortsatt drift. Forutsetningen om fortsatt drift skal legges til grunn for årsregnskapet så lenge det ikke er sannsynlig at virksomheten vil bli avvirket.

Revisors oppgaver og plikter ved revisjonen av årsregnskapet

Vårt mål er å oppnå betryggende sikkerhet for at årsregnskapet som helhet ikke inneholder vesentlig feilinformasjon, verken som følge av misligheter eller utilsiktede feil, og å avgi en revisjonsberetning som inneholder vår konklusjon. Betryggende sikkerhet er en høy grad av sikkerhet, men ingen garanti for at en revisjon utført i samsvar med ISA-ene, alltid vil avdekke vesentlig feilinformasjon. Feilinformasjon kan oppstå som følge av misligheter eller utilsiktede feil. Feilinformasjon er å anse som vesentlig dersom den enkeltvis eller samlet med rimelighet kan forventes å påvirke de økonomiske beslutningene som brukerne foretar på grunnlag av årsregnskapet.

For revisors oppgaver og plikter se: <https://revisorforeningen.no/revisjonsberetninger>

LARVIK, 31. juli 2025

Revisjonsfirmaet Schumacher & Hammer AS

Trygve Teien

Statsautorisert revisor