



ÅRSREGNSKAPET FOR REGNSKAPSÅRET 2025 - GENERELL INFORMASJON

Enheten

Organisasjonsnummer: 927 392 038
Organisasjonsform: Aksjeselskap
Foretaksnavn: TOP CARE AS
Forretningsadresse: Sentervegen 1
7540 KLÆBU

Regnskapsår

Årsregnskapets periode: 01.01.2025 - 31.12.2025

Konsern

Morselskap i konsern: Nei

Regnskapsregler

Regler for små foretak benyttet: Ja
Benyttet ved utarbeidelsen av årsregnskapet til selskapet: Regnskapslovens alminnelige regler

Årsregnskapet fastsatt av kompetent organ

Bekreftet av representant for selskapet: Torkild Ring
Dato for fastsettelse av årsregnskapet: 23.03.2026

Grunnlag for avgivelse

År 2025: Årsregnskapet er elektronisk innlevert
År 2024: Tall er hentet fra elektronisk innlevert årsregnskap fra 2025

Det er ikke krav til at årsregnskapet m.v. som sendes til Regnskapsregisteret er undertegnet. Kontrollen på at dette er utført ligger hos revisor/enhetens øverste organ. Sikkerheten ivaretas ved at innsender har rolle/rettighet for innsending av årsregnskapet via Altinn, og ved at det bekreftes at årsregnskapet er fastsatt av kompetent organ.

Brønnøysundregistrene, 14.04.2026



Resultatregnskap

Beløp i: NOK	Note	2025	2024
RESULTATREGNSKAP			
Inntekter			
Annen driftsinntekt		67 900	367 843
Sum inntekter		67 900	367 843
Kostnader			
Lønnskostnad	2		
Avskrivning av driftsmidler og immaterielle eiendeler	3		
Annen driftskostnad		250 392	126 497
Sum kostnader		250 392	126 497
Driftsresultat		-182 492	241 346
Annen rentekostnad		2 914	
Sum finanskostnader		2 914	
Netto finans		-2 914	
Resultat før skattekostnad		-185 406	241 346
Skattekostnad på resultat	4	-40 149	53 097
Årsresultat	5	-145 257	188 249
Årsresultat etter minoritetsinteresser		-145 257	188 249
Totalresultat		-145 257	188 249
Overføringer og disponeringer			
Avsatt til annen egenkapital		-145 257	188 249
Sum overføringer og disponeringer		-145 257	188 249



Balanse

Beløp i: NOK	Note	2025	2024
BALANSE - EIENDELER			
Anleggsmidler			
Immaterielle eiendeler			
Utsatt skattefordel	4		
Varige driftsmidler			
Tomter, bygninger o.a. fast eiendom	3	3 900 000	3 900 000
Maskiner og anlegg	3		
Skip og flytende installasjoner	3		
Driftsløsøre, inventar o.a. utstyr	3		
Sum varige driftsmidler	3	3 900 000	3 900 000
Sum anleggsmidler		3 900 000	3 900 000
Omløpsmidler			
Varer			
Fordringer			
Kundefordringer		58 020	606 537
Andre kortsiktige fordringer		90 000	
Sum fordringer		148 020	606 537
Bankinnskudd, kontanter og lignende			
Bankinnskudd, kontanter o.l.		179 265	31 221
Sum bankinnskudd, kontanter og lignende		179 265	31 221
Sum omløpsmidler		327 285	637 758
SUM EIENDELER		4 227 285	4 537 758
BALANSE - EGENKAPITAL OG GJELD			
Egenkapital			
Innskutt egenkapital			
Aksjekapital	6	30 000	30 000



Balanse

Beløp i: NOK	Note	2025	2024
Beholdning av egne aksjer	6		
Sum innskutt egenkapital		30 000	30 000
Opptjent egenkapital			
Annen egenkapital		3 435 449	3 580 706
Sum opptjent egenkapital		3 435 449	3 580 706
Sum egenkapital	5	3 465 449	3 610 706
Gjeld			
Langsiktig gjeld			
Utsatt skatt	4	635 474	794 343
Sum avsetninger for forpliktelser		635 474	794 343
Annen langsiktig gjeld			
Langsiktig konserngjeld		5 408	19 806
Sum annen langsiktig gjeld		5 408	19 806
Sum langsiktig gjeld		640 882	814 149
Kortsiktig gjeld			
Leverandørgjeld		2 235	
Betalbar skatt	4	118 720	112 903
Sum kortsiktig gjeld		120 955	112 903
Sum gjeld		761 837	927 052
SUM EGENKAPITAL OG GJELD		4 227 285	4 537 758



Brønnøysundregistrene

ÅRSREGNSKAP FOR REGNSKAPSÅRET 2025 - GENERELL INFORMASJON

Journalnummer: 2026 373242

Virksomheten

Organisasjonsnummer: 927 392 038
Organisasjonsform: Aksjeselskap
Foretaksnavn: TOP CARE AS
Forretningsadresse: Sentervegen 1
7540 KLÆBU

Regnskapsår

Årsregnskapets periode: 01.01.2025 - 31.12.2025

Konsern

Morselskap i konsern: Nei

Regnskapsregler

Regler for små foretak benyttet: Ja
Benyttet ved utarbeidelsen av
årsregnskapet: Regnskapslovens alminnelige regler

Årsregnskapet fastsatt av kompetent organ

Bekreftet av: Torkild Ring
Dato for fastsettelse av årsregnskapet: 23.03.2026

Revisjon

Selskapet har besluttet at årsregnskapet
ikke skal revideres: Ja
Årsregnskapet er utarbeidet av ekstern
autorisert regnskapsfører: Ja
Ekstern autorisert regnskapsfører har i
løpet av regnskapsåret bistått ved den
løpende regnskapsføringen eller utført
andre tjenester for selskapet enn å
utarbeide årsregnskapet: Ja

Grunnlag for avgivelse

År 2025: Årsregnskap er elektronisk innlevert.
År 2024: Tall er hentet fra elektronisk innlevert årsregnskap fra 2025.

Virksomheten sitt øverste organ er ansvarlig for at årsregnskapet er signert. Det er mulig å levere årsregnskap uten signatur fordi sikkerheten for rett rapportering er ivarettatt ved at innsenderen har rolle/rettighet for innsending i Altinn. Navnet på representanten, som bekrefter at årsregnskapet er godkjent, er i tillegg oppgitt.

Brønnøysundregistrene, 13.04.2026

Brønnøysundregistrene
Postadresse: Postboks 900, 8910 Brønnøysund
Telefon: 75 00 75 00
E-post: firmapost@brreg.no Internett: www.brreg.no
Organisasjonsnummer: 974 760 673



Organisasjonsnr: 927 392 038
TOP CARE AS

RESULTATREGNSKAP

Beløp i: NOK	Note	2025	2024
RESULTATREGNSKAP			
Inntekter			
Annen driftsinntekt		67 900	367 843
Sum inntekter		67 900	367 843
Kostnader			
Lønnskostnad	2		
Avskrivning av driftsmidler og immaterielle eiendeler	3		
Annen driftskostnad		250 392	126 497
Sum kostnader		250 392	126 497
Driftsresultat		-182 492	241 346
Annen rentekostnad		2 914	
Sum finanskostnader		2 914	
Netto finans		-2 914	
Resultat før skattekostnad		-185 406	241 346
Skattekostnad på resultat	4	-40 149	53 097
Årsresultat	5	-145 257	188 249
Årsresultat etter minoritetsinteresser		-145 257	188 249
Totalresultat		-145 257	188 249
Overføringer og disponeringer			
Avsatt til annen egenkapital		-145 257	188 249
Sum overføringer og disponeringer		-145 257	188 249



Organisasjonsnr: 927 392 038
TOP CARE AS

BALANSE

Beløp i: NOK **Note** **2025** **2024**

BALANSE - EIENDELER

Anleggsmidler

Immaterielle eiendeler

Utsatt skattefordel 4

Varige driftsmidler

Tomter, bygninger o.a.

fast eiendom 3 3 900 000 3 900 000

Maskiner og anlegg 3

Skip og flytende 3

installasjoner 3

Driftsløsøre, inventar o.

a. utstyr 3

Sum varige driftsmidler 3 **3 900 000** **3 900 000**

Sum anleggsmidler **3 900 000** **3 900 000**

Omløpsmidler

Varer

Fordringer

Kundefordringer 58 020 606 537

Andre kortsiktige 90 000

fordringer 148 020 **606 537**

Sum fordringer **148 020** **606 537**

Bankinnskudd, kontanter

og lignende

Bankinnskudd, kontanter o.

l. 179 265 31 221

Sum bankinnskudd,

kontanter og lignende **179 265** **31 221**

Sum omløpsmidler **327 285** **637 758**

SUM EIENDELER **4 227 285** **4 537 758**

BALANSE - EGENKAPITAL OG

GJELD

Egenkapital

Innskutt egenkapital

Aksjekapital 6 30 000 30 000

Beholdning av egne aksjer 6

Sum innskutt egenkapital **30 000** **30 000**

Opptjent egenkapital

Annen egenkapital 3 435 449 3 580 706



Sum opptjent egenkapital		3 435 449	3 580 706
Sum egenkapital	5	3 465 449	3 610 706
Gjeld			
Langsiktig gjeld			
Utsatt skatt	4	635 474	794 343
Sum avsetninger for forpliktelseser		635 474	794 343
Annen langsiktig gjeld			
Langsiktig konserngjeld		5 408	19 806
Sum annen langsiktig gjeld		5 408	19 806
Sum langsiktig gjeld		640 882	814 149
Kortsiktig gjeld			
Leverandørgjeld		2 235	
Betalbar skatt	4	118 720	112 903
Sum kortsiktig gjeld		120 955	112 903
Sum gjeld		761 837	927 052
SUM EGENKAPITAL OG GJELD		4 227 285	4 537 758



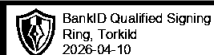
Organisasjonsnr: 927 392 038
TOP CARE AS

NOTEOPPLYSNINGER - SELSKAP

- alle poster oppgitt i hele tall

Note

Antall årsverk i regnskapsåret
0.00



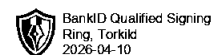
Årsregnskap 2025

Top Care AS

Resultatregnskap
Balanse
Noter til regnskapet



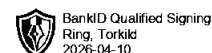
Org.nr.: 927 392 038



RESULTATREGNSKAP

TOP CARE AS

DRIFTSINNEKTER OG DRIFTSKOSTNADER	Note	2025	2024
Annen driftsinntekt		67 900	367 843
Sum driftsinntekter		67 900	367 843
Annen driftskostnad		250 392	126 497
Sum driftskostnader		250 392	126 497
Driftsresultat		-182 492	241 346
FINANSINNEKTER OG FINANSKOSTNADER			
Annen rentekostnad		2 914	0
Resultat av finansposter		-2 914	0
Resultat før skattekostnad		-185 406	241 346
Skattekostnad på resultat	4	-40 149	53 097
Årsresultat	5	-145 257	188 249
OVERFØRINGER			
Avsatt til annen egenkapital		-145 257	188 249
Sum overføringer		-145 257	188 249



BankID Qualified Signing
Ring, Torkild
2026-04-10

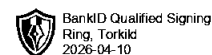
BALANSE

TOP CARE AS

EIENDELER	Note	2025	2024
ANLEGGSMIDLER			
IMMATERIELLE EIENDELER			
VARIGE DRIFTSMIDLER			
Tomter, bygninger o.a. fast eiendom	3	3 900 000	3 900 000
Sum varige driftsmidler	3	3 900 000	3 900 000
FINANSIELLE ANLEGGSMIDLER			
Sum anleggsmidler		3 900 000	3 900 000
OMLØPSMIDLER			
FORDRINGER			
Kundefordringer		58 020	606 537
Andre kortsiktige fordringer		90 000	0
Sum fordringer		148 020	606 537
INVESTERINGER			
Bankinnskudd, kontanter o.l.		179 265	31 221
Sum omløpsmidler		327 285	637 758
Sum eiendeler		4 227 285	4 537 758

TOP CARE AS

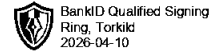
SIDE 3



BALANSE			
TOP CARE AS			
	Note	2025	2024
EGENKAPITAL OG GJELD			
EGENKAPITAL			
INNSKUTT EGENKAPITAL			
Aksjekapital	6	30 000	30 000
Sum innskutt egenkapital		30 000	30 000
OPPTJENT EGENKAPITAL			
Annen egenkapital		3 435 449	3 580 706
Sum opptjent egenkapital		3 435 449	3 580 706
Sum egenkapital	5	3 465 449	3 610 706
GJELD			
AVSETNING FOR FORPLIKTELSER			
Utsatt skatt	4	635 474	794 343
ANNEN LANGSIKTIG GJELD			
Langsiktig konserngjeld		5 408	19 806
Sum annen langsiktig gjeld		5 408	19 806
KORTSIKTIG GJELD			
Leverandørgjeld		2 235	0
Betalbar skatt	4	118 720	112 903
Sum kortsiktig gjeld		120 955	112 903
Sum gjeld		761 837	927 052
Sum egenkapital og gjeld		4 227 285	4 537 758

Trondheim, 23.03.2026
Styret i Top Care AS

Torkild Ring
styreleder/daglig leder



Regnskapsprinsipper

Årsregnskapet er satt opp i samsvar med regnskapsloven og NRS 8 - God regnskapsskikk for små foretak.

DRIFTSINNTEKTER

Inntektsføring ved salg av varer skjer på leveringstidspunktet. Tjenester inntektsføres etter hvert som de leveres.

SKATT

Skattekostnaden i resultatregnskapet omfatter både periodens betalbare skatt og endring i utsatt skatt. Utsatt skatt er beregnet med 22 % på grunnlag av de midlertidige forskjeller som eksisterer mellom regnskapsmessige og skattemessige verdier, samt ligningsmessig underskudd til fremføring ved utgangen av regnskapsåret. Skatteøkende og skattereduserende midlertidige forskjeller som reverserer eller kan reverseres i samme periode er utlignet og nettoført.

KLASSIFISERING OG VURDERING AV ANLEGGSMIDLER

Anleggsmidler omfatter eiendeler bestemt til varig eie og bruk. Anleggsmidler er vurdert til anskaffelseskost. Varige driftsmidler balanseføres og avskrives over driftsmidlets økonomiske levetid. Avskrivningsperioden for fast eiendom anskaffet etter 2009 er dekomponert i en del som gjelder råbygget og en del som gjelder faste tekniske installasjoner. Varige driftsmidler nedskrives til gjenvinnbart beløp ved verdifall som forventes ikke å være forbigående. Gjenvinnbart beløp er det høyeste av netto salgsverdi og verdi i bruk. Verdi i bruk er nåverdi av fremtidige kontantstrømmer knyttet til eiendelen. Nedskrivningen reverseres når grunnlaget for nedskrivningen ikke lenger er til stede.

KLASSIFISERING OG VURDERING AV OMLØPSMIDLER

Omløpsmidler og kortsiktig gjeld omfatter normalt poster som forfaller til betaling innen ett år etter balansedagen, samt poster som knytter seg til varekretsløpet. Omløpsmidler vurderes til laveste verdi av anskaffelseskost og virkelig verdi.

FORDRINGER

Kundefordringer og andre fordringer oppføres til pålydende etter fradrag for avsetning til forventet tap. Avsetning til tap gjøres på grunnlag av en individuell vurdering av de enkelte fordringene.

Note 1 Virksomhetens art og lokalisering

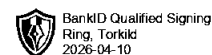
Top Care AS er et selskap der virksomheten omfatter Kjøp og salg av egen fast eiendom. Selskapet er lokalisert i Trondheim kommune.

Note 2 Lønnskostnader og antall årsverk

LØNNSKOSTNADER

	2025	2024
Sum	0	0

Selskapet har i 2025 sysselsatt 0 årsverk.



Note 3 Anleggsmidler

	Bygninger og tomter	Sum
Anskaffelseskost pr. 01.01.25	3 900 000	3 900 000
= Anskaffelseskost 31.12.25	3 900 000	3 900 000
= Bokført verdi 31.12.25	3 900 000	3 900 000

Note 4 Skatt

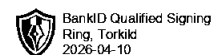
Årets skattekostnad	2025	2024
Resultatført skatt på ordinært resultat:		
Betalbar skatt	118 720	112 903
Endring i utsatt skatt	-158 869	-59 806
Skattekostnad ordinært resultat	-40 149	53 097
Skattepliktig inntekt:		
Resultat før skatt	-185 406	241 346
Permanente forskjeller	2 914	0
Endring i midlertidige forskjeller	722 130	902 662
Anvendelse av fremførbart underskudd	0	-630 813
Skattepliktig inntekt	539 638	513 195
Betalbar skatt i balansen:		
Betalbar skatt på årets resultat	118 720	112 903
Sum betalbar skatt i balansen	118 720	112 903

Skatteeffekten av midlertidige forskjeller som har gitt opphav til utsatt skatt og utsatte skattefordeler, spesifisert på typer av midlertidige forskjeller

	2025	2024	Endring
Gevinst – og tapskonto	2 888 519	3 610 648	722 130
Sum	2 888 519	3 610 648	722 130
Grunnlag for utsatt skatt	2 888 519	3 610 648	722 130
Utsatt skatt (22 %)	635 474	794 343	158 869

Note 5 Egenkapital

	Aksjekapital	Overkurs	Annen Innskutt egenkapital	Annen egenkapital	Sum egenkapital
Pr. 31.12.2024	30 000	0	0	3 580 706	3 610 706
Årets resultat				-145 257	-145 257
Pr 31.12.2025	30 000	0	0	3 435 449	3 465 449



Note 6 Aksjonærer

AKSJEKAPITALEN I TOP CARE AS PR. 31.12 BESTÅR AV:

	Antall	Pålydende	Bokført
Ordinære aksjer	300	100,0	30 000
Sum	300		30 000

EIERSTRUKTUR

De største aksjonærene i % pr. 31.12 var:

	Ordinære	Eierandel	Stemmeandel
RTT HOLDING AS	300	100,0	100,0