



## ÅRSREGNSKAPET FOR REGNSKAPSÅRET 2024 - GENERELL INFORMASJON

### Enheten

Organisasjonsnummer: 916 611 838  
Organisasjonsform: Aksjeselskap  
Foretaksnavn: BORG ASFALT AS  
Forretningsadresse: Gamle Kongevei 273  
1712 GRÅLUM

### Regnskapsår

Årsregnskapets periode: 01.01.2024 - 31.12.2024

### Konsern

Morselskap i konsern: Nei

### Regnskapsregler

Regler for små foretak benyttet: Ja  
Benyttet ved utarbeidelsen av årsregnskapet til selskapet: Regnskapslovens alminnelige regler

### Årsregnskapet fastsatt av kompetent organ

Bekreftet av representant for selskapet: Styreleder Ole Henrik Andersen  
Dato for fastsettelse av årsregnskapet: 14.04.2025

### Grunnlag for avgivelse

År 2024: Årsregnskapet er elektronisk innlevert  
År 2023: Tall er hentet fra elektronisk innlevert årsregnskap fra 2024

*Det er ikke krav til at årsregnskapet m.v. som sendes til Regnskapsregisteret er undertegnet. Kontrollen på at dette er utført ligger hos revisor/enhetens øverste organ. Sikkerheten ivaretas ved at innsender har rolle/rettighet for innsending av årsregnskapet via Altinn, og ved at det bekreftes at årsregnskapet er fastsatt av kompetent organ.*

Brønnøysundregistrene, 11.05.2025



## Resultatregnskap

| Beløp i: NOK   | Note    | 2024              | 2023              |
|--|---------|-------------------|-------------------|
| <b>RESULTATREGNSKAP</b>                                      |         |                   |                   |
| <b>Inntekter</b>   |         |                   |                   |
| Salgsinntekt   |         | 37 534 233        | 36 437 050        |
| Annen driftsinntekt  |         | 149 357           | 168 015           |
| <b>Sum inntekter</b>   |         | <b>37 683 589</b> | <b>36 605 065</b> |
| <b>Kostnader</b>   |         |                   |                   |
| Varekostnad  |         | 23 900 702        | 22 487 305        |
| Lønnskostnad   | 1, 2, 3 | 6 350 602         | 5 832 805         |
| Avskrivning på varige driftsmidler og immaterielle eiendeler | 4       | 1 048 995         | 867 171           |
| Annen driftskostnad  |         | 5 416 337         | 5 166 593         |
| <b>Sum kostnader</b>   |         | <b>36 716 636</b> | <b>34 353 875</b> |
| <b>Driftsresultat</b>  |         | <b>966 953</b>    | <b>2 251 190</b>  |
| <b>Finansinntekter og finanskostnader</b>                    |         |                   |                   |
| Annen renteinntekt   |         | 5 140             | 20 078            |
| Annen finansinntekt  |         | 14 193            | 0                 |
| <b>Sum finansinntekter</b>                                   |         | <b>19 333</b>     | <b>20 078</b>     |
| Annen rentekostnad   |         | 590               | 15 368            |
| Annen finanskostnad  |         | 15                | 0                 |
| <b>Sum finanskostnader</b>                                   |         | <b>605</b>        | <b>15 368</b>     |
| <b>Netto finans</b>  |         | <b>18 728</b>     | <b>4 710</b>      |
| <b>Resultat før skattekostnad</b>                            |         | <b>985 681</b>    | <b>2 255 901</b>  |
| Skattekostnad  | 5, 6    | 217 421           | 495 338           |
| <b>Årsresultat</b>   |         | <b>768 259</b>    | <b>1 760 563</b>  |
| <b>Overføringer og disponeringer</b>                         |         |                   |                   |
| Ordinært utbytte   |         | 200 000           | 0                 |
| Avgitt konsernbidrag   |         | 440 007           | 513 514           |
| Annen egenkapital  |         | 128 252           | 1 247 049         |
| <b>Sum overføringer og disponeringer</b>                     |         | <b>768 259</b>    | <b>1 760 563</b>  |



## Resultatregnskap

| <b>Beløp i: NOK</b> | <b>Note</b> | <b>2024</b> | <b>2023</b> |
|---------------------|-------------|-------------|-------------|
|---------------------|-------------|-------------|-------------|

---



### Balanse

| Beløp i: NOK   | Note | 2024              | 2023              |
|--|------|-------------------|-------------------|
| <b>BALANSE - EIENDELER</b>                           |      |                   |                   |
| <b>Anleggsmidler</b>                                 |      |                   |                   |
| <b>Immaterielle eiendeler</b>                        |      |                   |                   |
| Sum immaterielle eiendeler                           |      | 0                 | 0                 |
| <b>Varige driftsmidler</b>                           |      |                   |                   |
| Maskiner og anlegg                                   | 4    | 1 872 198         | 1 222 670         |
| Driftsløsøre, inventar, verktøy, kontormaskiner, ol. | 4    | 2 401 847         | 1 498 718         |
| Sum varige driftsmidler                              |      | 4 274 045         | 2 721 388         |
| <b>Finansielle anleggsmidler</b>                     |      |                   |                   |
| Sum finansielle anleggsmidler                        |      | 0                 | 0                 |
| Sum anleggsmidler                                    |      | 4 274 045         | 2 721 388         |
| <b>Omløpsmidler</b>                                  |      |                   |                   |
| <b>Varer</b>   |      |                   |                   |
| <b>Fordringer</b>                                    |      |                   |                   |
| Kundefordringer                                      | 7    | 5 199 249         | 3 529 554         |
| Andre kortsiktige fordringer                         |      | 565 267           | 812 448           |
| Konsernfordringer                                    | 7    | 0                 | 24 441            |
| Sum fordringer                                       |      | 5 764 517         | 4 366 442         |
| <b>Investeringer</b>                                 |      |                   |                   |
| Sum investeringer                                    |      | 0                 | 0                 |
| <b>Bankinnskudd, kontanter og lignende</b>           |      |                   |                   |
| Bankinnskudd, kontanter og lignende                  |      | 4 048 558         | 5 307 518         |
| Sum bankinnskudd, kontanter og lignende              |      | 4 048 558         | 5 307 518         |
| Sum omløpsmidler                                     |      | 9 813 075         | 9 673 960         |
| <b>SUM EIENDELER</b>                                 |      | <b>14 087 120</b> | <b>12 395 348</b> |



## Balanse

| Beløp i: NOK                             | Note | 2024              | 2023              |
|--|------|-------------------|-------------------|
| <b>BALANSE - EGENKAPITAL OG GJELD</b>    |      |                   |                   |
| <b>Egenkapital</b>                       |      |                   |                   |
| <b>Innskutt egenkapital</b>              |      |                   |                   |
| Aksjekapital                             | 8, 9 | 300 000           | 300 000           |
| Overkurs                                 | 9    | 700 000           | 700 000           |
| <b>Sum innskutt egenkapital</b>          |      | <b>1 000 000</b>  | <b>1 000 000</b>  |
| <b>Opptjent egenkapital</b>              |      |                   |                   |
| Annen egenkapital                        | 9    | 7 528 600         | 7 400 347         |
| <b>Sum opptjent egenkapital</b>          |      | <b>7 528 600</b>  | <b>7 400 347</b>  |
| <b>Sum egenkapital</b>                   |      | <b>8 528 600</b>  | <b>8 400 347</b>  |
| <b>Gjeld</b>                             |      |                   |                   |
| <b>Langsiktig gjeld</b>                  |      |                   |                   |
| Utsatt skatt                             | 5, 6 | 120 867           | 69 375            |
| <b>Sum avsetninger for forpliktelser</b> |      | <b>120 867</b>    | <b>69 375</b>     |
| <b>Annen langsiktig gjeld</b>            |      |                   |                   |
| <b>Sum annen langsiktig gjeld</b>        |      | <b>0</b>          | <b>0</b>          |
| <b>Sum langsiktig gjeld</b>              |      | <b>120 867</b>    | <b>69 375</b>     |
| <b>Kortsiktig gjeld</b>                  |      |                   |                   |
| Leverandørgjeld                          | 7    | 2 359 739         | 1 472 533         |
| Betalbar skatt                           | 5, 6 | 41 825            | 360 538           |
| Skyldige offentlige avgifter             |      | 1 096 985         | 665 926           |
| Utbytte                                  |      | 200 000           | 0                 |
| Kortsiktig konserngjeld                  | 7    | 1 009 272         | 658 351           |
| Annen kortsiktig gjeld                   |      | 729 832           | 768 278           |
| <b>Sum kortsiktig gjeld</b>              |      | <b>5 437 653</b>  | <b>3 925 625</b>  |
| <b>Sum gjeld</b>                         |      | <b>5 558 519</b>  | <b>3 995 000</b>  |
| <b>SUM EGENKAPITAL OG GJELD</b>          |      | <b>14 087 119</b> | <b>12 395 347</b> |



## Brønnøysundregistrene

### ÅRSREGNSKAP FOR REGNSKAPSÅRET 2024 - GENERELL INFORMASJON

Journalnummer: 2025 388722

#### Enheten

Organisasjonsnummer: 916 611 838  
Organisasjonsform: Aksjeselskap  
Foretaksnavn: BORG ASFALT AS  
Forretningsadresse: Gamle Kongevei 273  
1712 GRÅLUM

#### Regnskapsår

Årsregnskapets periode: 01.01.2024 - 31.12.2024

#### Konsern

Morselskap i konsern: Nei

#### Regnskapsregler

Regler for små foretak benyttet: Ja  
Benyttet ved utarbeidelsen av  
årsregnskapet til selskapet: Regnskapslovens alminnelige regler

#### Årsregnskapet fastsatt av kompetent organ

Bekreftet av representant for selskapet: Styreleder Ole Henrik Andersen  
Dato for fastsettelse av årsregnskapet: 14.04.2025

#### Revisjon

Årsregnskapet er utarbeidet av ekstern  
autorisert regnskapsfører: Ja

#### Grunnlag for avgivelse

År 2024: Årsregnskap er elektronisk innlevert.  
År 2023: Tall er hentet fra elektronisk innlevert årsregnskap fra 2024.

*Det er ikke krav til at årsregnskapet m.v. som sendes til Regnskapsregisteret er undertegnet. Kontrollen på at dette er utført ligger hos revisor/enhetens øverste organ. Sikkerheten ivaretas ved at innsender har rolle/rettighet for innsending av årsregnskapet via Altinn, og ved at det bekreftes at årsregnskapet er fastsatt av kompetent organ.*

Brønnøysundregistrene, 10.05.2025



Organisasjonsnr: 916 611 838  
BORG ASFALT AS

## RESULTATREGNSKAP

| Beløp i: NOK   | Note    | 2024              | 2023              |
|--|---------|-------------------|-------------------|
| <b>RESULTATREGNSKAP</b>                                      |         |                   |                   |
| <b>Inntekter</b>   |         |                   |                   |
| Salgsinntekt   |         | 37 534 233        | 36 437 050        |
| Annen driftsinntekt  |         | 149 357           | 168 015           |
| <b>Sum inntekter</b>   |         | <b>37 683 589</b> | <b>36 605 065</b> |
| <b>Kostnader</b>   |         |                   |                   |
| Varekostnad  |         | 23 900 702        | 22 487 305        |
| Lønnskostnad   | 1, 2, 3 | 6 350 602         | 5 832 805         |
| Avskrivning på varige driftsmidler og immaterielle eiendeler | 4       | 1 048 995         | 867 171           |
| Annen driftskostnad  |         | 5 416 337         | 5 166 593         |
| <b>Sum kostnader</b>   |         | <b>36 716 636</b> | <b>34 353 875</b> |
| <b>Driftsresultat</b>  |         | <b>966 953</b>    | <b>2 251 190</b>  |
| <b>Finansinntekter og finanskostnader</b>                    |         |                   |                   |
| Annen renteinntekt   |         | 5 140             | 20 078            |
| Annen finansinntekt  |         | 14 193            | 0                 |
| <b>Sum finansinntekter</b>                                   |         | <b>19 333</b>     | <b>20 078</b>     |
| Annen rentekostnad   |         | 590               | 15 368            |
| Annen finanskostnad  |         | 15                | 0                 |
| <b>Sum finanskostnader</b>                                   |         | <b>605</b>        | <b>15 368</b>     |
| <b>Netto finans</b>  |         | <b>18 728</b>     | <b>4 710</b>      |
| <b>Resultat før skattekostnad</b>                            |         | <b>985 681</b>    | <b>2 255 901</b>  |
| Skattekostnad  | 5, 6    | 217 421           | 495 338           |
| <b>Årsresultat</b>   |         | <b>768 259</b>    | <b>1 760 563</b>  |
| <b>Overføringer og disponeringer</b>                         |         |                   |                   |
| Ordinært utbytte   |         | 200 000           | 0                 |
| Avgitt konsernbidrag   |         | 440 007           | 513 514           |
| Annen egenkapital  |         | 128 252           | 1 247 049         |
| <b>Sum overføringer og disponeringer</b>                     |         | <b>768 259</b>    | <b>1 760 563</b>  |



Organisasjonsnr: 916 611 838  
BORG ASFALT AS

## BALANSE

| Beløp i: NOK   | Note | 2024              | 2023              |
|--|------|-------------------|-------------------|
| <b>BALANSE - EIENDELER</b>                                 |      |                   |                   |
| <b>Anleggsmidler</b>                                       |      |                   |                   |
| <b>Immaterielle eiendeler</b>                              |      |                   |                   |
| Sum immaterielle eiendeler                                 |      | 0                 | 0                 |
| <b>Varige driftsmidler</b>                                 |      |                   |                   |
| Maskiner og anlegg   | 4    | 1 872 198         | 1 222 670         |
| Driftsløsøre, inventar,<br>verktøy, kontormaskiner,<br>ol. | 4    | 2 401 847         | 1 498 718         |
| Sum varige driftsmidler                                    |      | 4 274 045         | 2 721 388         |
| <b>Finansielle anleggsmidler</b>                           |      |                   |                   |
| Sum finansielle<br>anleggsmidler                           |      | 0                 | 0                 |
| Sum anleggsmidler  |      | 4 274 045         | 2 721 388         |
| <b>Omløpsmidler</b>  |      |                   |                   |
| <b>Varer</b>   |      |                   |                   |
| <b>Fordringer</b>  |      |                   |                   |
| Kundefordringer  | 7    | 5 199 249         | 3 529 554         |
| Andre kortsiktige<br>fordringer                            |      | 565 267           | 812 448           |
| Konsernfordringer  | 7    | 0                 | 24 441            |
| Sum fordringer   |      | 5 764 517         | 4 366 442         |
| <b>Investeringer</b>                                       |      |                   |                   |
| Sum investeringer  |      | 0                 | 0                 |
| <b>Bankinnskudd, kontanter<br/>og lignende</b>             |      |                   |                   |
| Bankinnskudd, kontanter<br>og lignende                     |      | 4 048 558         | 5 307 518         |
| Sum bankinnskudd,<br>kontanter og lignende                 |      | 4 048 558         | 5 307 518         |
| Sum omløpsmidler   |      | 9 813 075         | 9 673 960         |
| <b>SUM EIENDELER</b>                                       |      | <b>14 087 120</b> | <b>12 395 348</b> |
| <b>BALANSE - EGENKAPITAL OG<br/>GJELD</b>                  |      |                   |                   |
| <b>Egenkapital</b>   |      |                   |                   |
| Innskutt egenkapital                                       |      |                   |                   |
| Aksjekapital   | 8, 9 | 300 000           | 300 000           |



|   |      |                   |                   |
|---|------|-------------------|-------------------|
| Overkurs                                | 9    | 700 000           | 700 000           |
| <b>Sum innskutt egenkapital</b>         |      | <b>1 000 000</b>  | <b>1 000 000</b>  |
| <b>Opptjent egenkapital</b>             |      |                   |                   |
| Annen egenkapital                       | 9    | 7 528 600         | 7 400 347         |
| <b>Sum opptjent egenkapital</b>         |      | <b>7 528 600</b>  | <b>7 400 347</b>  |
| <b>Sum egenkapital</b>                  |      | <b>8 528 600</b>  | <b>8 400 347</b>  |
| <b>Gjeld</b>                            |      |                   |                   |
| <b>Langsiktig gjeld</b>                 |      |                   |                   |
| Utsatt skatt                            | 5, 6 | 120 867           | 69 375            |
| <b>Sum avsetninger for forpliktelse</b> |      | <b>120 867</b>    | <b>69 375</b>     |
| Annen langsiktig gjeld                  |      | 0                 | 0                 |
| <b>Sum annen langsiktig gjeld</b>       |      | <b>0</b>          | <b>0</b>          |
| <b>Sum langsiktig gjeld</b>             |      | <b>120 867</b>    | <b>69 375</b>     |
| <b>Kortsiktig gjeld</b>                 |      |                   |                   |
| Leverandørgjeld                         | 7    | 2 359 739         | 1 472 533         |
| Betalbar skatt                          | 5, 6 | 41 825            | 360 538           |
| Skyldige offentlige avgifter            |      | 1 096 985         | 665 926           |
| Utbytte                                 |      | 200 000           | 0                 |
| Kortsiktig konserngjeld                 | 7    | 1 009 272         | 658 351           |
| Annen kortsiktig gjeld                  |      | 729 832           | 768 278           |
| <b>Sum kortsiktig gjeld</b>             |      | <b>5 437 653</b>  | <b>3 925 625</b>  |
| <b>Sum gjeld</b>                        |      | <b>5 558 519</b>  | <b>3 995 000</b>  |
| <b>SUM EGENKAPITAL OG GJELD</b>         |      | <b>14 087 119</b> | <b>12 395 347</b> |



Organisasjonsnr: 916 611 838  
BORG ASFALT AS

NOTEOPPLYSNINGER - SELSKAP - alle poster oppgitt i hele tall

## Note

### Regnskapsprinsipper

Årsregnskapet er satt opp i samsvar med regnskapsloven og god regnskapsskikk for små foretak. Salgsinntekter Inntektsføring ved salg av varer skjer på leveringstidspunktet. Tjenester inntektsføres etter hvert som de leveres. Klassifisering og vurdering av balanseposter Anleggsmidler er eiendeler bestemt til varig eie eller bruk. Eiendeler som er knyttet til varekretsløpet er klassifisert som omløpsmidler. Fordringer klassifiseres som omløpsmidler hvis de forfaller til betaling innen ett år etter transaksjonsdagen. Tilsvarende klassifiseres gjeld som kortsiktig hvis gjelden forfaller til betaling innen ett år. Omløpsmidler vurderes til laveste av anskaffelseskost og virkelig verdi. Kortsiktig gjeld balanseføres til nominelt beløp på etableringstidspunktet. Anleggsmidler vurderes til anskaffelseskost. Varige anleggsmidler avskrives etter en fornuftig avskrivningsplan. Anleggsmidlene nedskrives til virkelig verdi ved verdifall som ikke forventes å være forbigående. Langsiktig gjeld med unntak av andre avsetninger balanseføres til nominelt beløp på etableringstidspunktet. Fordringer Kundefordringer og andre fordringer er oppført i balansen til pålydende etter fradrag for avsetning til forventet tap. Avsetning til tap gjøres på grunnlag av individuelle vurderinger av de enkelte fordringene. Varige driftsmidler Varige driftsmidler balanseføres og avskrives over driftsmidlenes levetid dersom de har antatt levetid over 3 år og har en kostpris som overstiger kr 30 000. Direkte vedlikehold av driftsmidler kostnadsføres løpende under driftskostnader, mens påkostninger eller forbedringer tillegges driftsmidlets kostpris og avskrives i takt med driftsmidlet. Forøvrig er følgende regnskapsprinsipper anvendt: Leieavtaler er ikke balanseført. Fordringer og gjeld i utenlandsk valuta er verdsatt til kursen ved regnskapsårets slutt. Kursgevinster og kursstap i utenlandsk valuta føres som finansinntekt og finanskostnad. Skatt Skattekostnaden i resultatregnskapet omfatter både periodens betalbare skatt og endring i utsatt skatt. Utsatt skatt er beregnet med 22% på grunnlag av de midlertidige forskjeller som eksisterer mellom regnskapsmessige og skattemessige verdier, samt skattemessig underskudd til fremføring ved utgangen av regnskapsåret. Skatteøkende og skattereduserende midlertidige forskjeller som reverserer eller kan reversere i samme periode er fastsatt og skattevirkningen er beregnet på nettogrunnlaget. Selskapet har ikke endret regnskapsprinsipp fra 2023 til 2024.

## Note

2

Antall årsverk i regnskapsåret  
8.00

## Note

1

Spesifisering av resultatregnskapet

Lønnskostnader



|                           |              |                  |
|---------------------------|--------------|------------------|
| <u>Lønn</u>               | <u>Årets</u> | <u>Fjorårets</u> |
|                           | 5094423.00   | 4822619.00       |
| <u>Folketrygdavgift</u>   | <u>Årets</u> | <u>Fjorårets</u> |
|                           | 772250.00    | 712878.00        |
| <u>Pensjonskostnader</u>  | <u>Årets</u> | <u>Fjorårets</u> |
|                           | 330552.00    | 226284.00        |
| <u>Andre ytelser</u>      | <u>Årets</u> | <u>Fjorårets</u> |
|                           | 153378.00    | 71023.00         |
| <u>Sum lønnskostnader</u> | <u>Årets</u> | <u>Fjorårets</u> |
|                           | 6350602.00   | 5832805.00       |

## Note

### Ekstraordinære inntekter og kostnader

|            |              |
|------------|--------------|
| <u>Sum</u> | <u>Beløp</u> |
|------------|--------------|

## Note

4

### Varige driftsmidler og immaterielle eiendeler

|                                 |                            |                            |
|---------------------------------|----------------------------|----------------------------|
| <u>Anskaffelseskost 01.01.</u>  | <u>Varige driftsmidler</u> | <u>Immaterielle eiend.</u> |
|                                 | 4940302.00                 | 0.00                       |
| <u>Tilgang i året</u>           | <u>Varige driftsmidler</u> | <u>Immaterielle eiend.</u> |
|                                 | 2611240.00                 | 0.00                       |
| <u>Avgang i året</u>            | <u>Varige driftsmidler</u> | <u>Immaterielle eiend.</u> |
|                                 | 310000.00                  | 0.00                       |
| <u>Anskaffelseskost 31.12.</u>  | <u>Varige driftsmidler</u> | <u>Immaterielle eiend.</u> |
|                                 | 7241542.00                 | 0.00                       |
| <u>Samlede av-/nedskrivn.</u>   | <u>Varige driftsmidler</u> | <u>Immaterielle eiend.</u> |
|                                 | 2967498.00                 | 0.00                       |
| <u>Balanseført verdi 31.12.</u> | <u>Varige driftsmidler</u> | <u>Immaterielle eiend.</u> |
|                                 | 4274044.00                 | 0.00                       |
| <u>Årets av-/nedskrivn.</u>     | <u>Varige driftsmidler</u> | <u>Immaterielle eiend.</u> |
|                                 | 1048995.00                 | 0.00                       |

Anskaffelseskost - balanseførte lånekostnader, egentilvirkede anleggsmidler

Goodwill spesifisert for hvert enkelt virksomhetskjøp

Avskrivningsplan for goodwill som er lenger enn fem år - begrunnelse

Mer om varige driftsmidler/immaterielle eiendeler



## Note

7

Konsern, tilknyttet selskap m.v.

Investering som regnskapsføres etter egenkapitalmetoden

### Konsernregnskap

Virksomheten inngår i konsolideringen til morselskapets konsernregnsk.: Nei

Morselskapet sitt navn

Forretningskontor for morselskapet

Datterselskap er utelatt fra konsolideringen: Nei

Begrunnelse for at datterselskap er utelatt fra konsolideringen

Konsern, tilknyttet selskap m.v. - fordringer og gjeld

### Fordringer

| <u>Samlet beløp - foretak i samme konsern</u> | <u>Årets</u> | <u>Fjorårets</u> |
|---|--------------|------------------|
|   | 625638.00    | 35744.00         |

| <u>Samlet beløp - tilknyttet selskap</u> | <u>Årets</u> | <u>Fjorårets</u> |
|--|--------------|------------------|
|  |              |                  |

| <u>Samlet beløp - foretak i samme konsern</u> | <u>Årets</u> | <u>Fjorårets</u> |
|---|--------------|------------------|
|   |              |                  |

### Kortsiktig gjeld

| <u>Samlet beløp - foretak i samme konsern</u> | <u>Årets</u> | <u>Fjorårets</u> |
|---|--------------|------------------|
|   | 1009272.00   | 883351.00        |

| <u>Samlet beløp - felles kontrollert virksomhet</u> | <u>Årets</u> | <u>Fjorårets</u> |
|---|--------------|------------------|
|   |              |                  |

| <u>Pantstillelse</u> | <u>Beløp</u> |
|----------------------|--------------|
|                      |              |

## Note

### Fordringer

Fordringer som forfaller senere enn ett år etter regnskapsårets slutt

Mer om fordringer

## Note

Virkelig verdi og resultatført verdiendr. i perioden, finansielle instrumenter



**Mer om finansielle instrumenter**

**Beskrivelse av finansielle derivater**

| <u>Beholdning av egne aksjer</u> | <u>Antall</u> | <u>Pålydende</u> | <u>Andel av aksjek.</u> |
|----------------------------------|---------------|------------------|-------------------------|
|----------------------------------|---------------|------------------|-------------------------|

**Note**

3

**Lån og sikkerhetsstillelse til medlemmer**

Er det gitt lån eller sikkerhetsstillelse til ledende personer: Nei

**Opplysninger om:**

**Medlemmer av:**

**Mer om lån og sikkerhetsstillelse**



Til generalforsamlingen i  
**Borg Asfalt AS**

## Uavhengig revisors beretning

### Konklusjon

Vi har revidert Borg Asfalt AS' årsregnskap som viser et overskudd på kr. 768.259. Årsregnskapet består av balanse per 31. desember 2024, resultatregnskap for regnskapsåret avsluttet per denne datoen og noter til årsregnskapet, herunder et sammendrag av viktige regnskapsprinsipper.

### Etter vår mening

- oppfyller årsregnskapet gjeldende lovkrav, og
- gir årsregnskapet et rettviseende bilde av selskapets finansielle stilling per 31. desember 2024 og av dets resultater og kontantstrømmer for regnskapsåret avsluttet per denne datoen i samsvar med regnskapslovens regler og god regnskapsskikk i Norge.

### Grunnlag for konklusjonen

Vi har gjennomført revisjonen i samsvar med International Standards of Auditing (ISA-ene). Våre oppgaver og plikter i henhold til disse standardene er beskrevet nedenfor under Revisors oppgaver og plikter ved revisjon av årsregnskapet. Vi er uavhengige av selskapet i samsvar med kravene i relevante lover og forskrifter i Norge og International Code of Ethics for Professional Accountants (inkludert internasjonale uavhengighetsstandarder) utstedt av International Ethics Standards Board for Accountants (IESBA-reglene), og vi har overholdt våre øvrige etiske forpliktelser i samsvar med disse kravene. Innhentet revisjonsbevis er etter vår vurdering tilstrekkelig og hensiktsmessig som grunnlag for vår konklusjon.

### Ledelsens ansvar for årsregnskapet

Ledelsen er ansvarlig for å utarbeide årsregnskapet og for at det gir et rettviseende bilde i samsvar med regnskapslovens regler og god regnskapsskikk i Norge. Ledelsen er også ansvarlig for slik intern kontroll som den finner nødvendig for å kunne utarbeide et årsregnskap som ikke inneholder vesentlig feilinformasjon, verken som følge av misligheter eller utilsiktede feil.

Ved utarbeidelsen av årsregnskapet må ledelsen ta standpunkt til selskapets evne til fortsatt drift og opplyse om forhold av betydning for fortsatt drift. Forutsetningen om fortsatt drift skal legges til grunn for årsregnskapet så lenge det ikke er sannsynlig at virksomheten vil bli avviklet.

### Revisors oppgaver og plikter ved revisjonen av årsregnskapet

Vårt mål er å oppnå betryggende sikkerhet for at årsregnskapet som helhet ikke inneholder vesentlig feilinformasjon, verken som følge av misligheter eller utilsiktede feil, og å avgjøre en revisjonsberetning som inneholder vår konklusjon. Betryggende sikkerhet er en høy grad av sikkerhet, men ingen garanti for at en revisjon utført i samsvar med ISA-ene, alltid vil avdekke vesentlig feilinformasjon. Feilinformasjon kan oppstå som følge av misligheter eller utilsiktede feil. Feilinformasjon er å anse som vesentlig dersom den enkeltvis eller samlet med rimelighet kan forventes å påvirke økonomiske beslutninger som brukerne foretar, på grunnlag av årsregnskapet.

Øst-revisjon BFT AS  
Org. nr. 918 493 794  
Mosseveien 60 A  
1640 Råde



Hjemmeside  
ost-revisjon.no



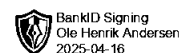
Som del av en revisjon i samsvar ISA-ene, utøver vi profesjonelt skjønn og utviser profesjonell skepsis gjennom hele revisjonen. I tillegg:

- identifiserer og vurderer vi risikoen for vesentlig feilinformasjon i årsregnskapet, enten det skyldes misligheter eller utilsiktede feil. Vi utformer og gjennomfører revisjonshandlinger for å håndtere slike risikoeer, og innhenter revisjonsbevis som er tilstrekkelig og hensiktsmessig som grunnlag for vår konklusjon. Risikoen for at vesentlig feilinformasjon som følge av misligheter ikke blir avdekket, er høyere enn for feilinformasjon som skyldes utilsiktede feil, siden misligheter kan innebære samarbeid, forfalskning, bevisste utelatelser, uriktige fremstillinger eller overstyring av intern kontroll.
- opparbeider vi oss en forståelse av den interne kontroll som er relevant for revisjonen, for å utforme revisjonshandlinger som er hensiktsmessige etter omstendighetene, men ikke for å gi uttrykk for en mening om effektiviteten av selskapets interne kontroll.
- evaluerer vi om de anvendte regnskapsprinsippene er hensiktsmessige og om regnskapestimatene og tilhørende noteopplysninger utarbeidet av ledelsen er rimelige.
- konkluderer vi på om ledelsen bruk av fortsatt drift-forutsetningen er hensiktsmessig, og, basert på innhentede revisjonsbevis, hvorvidt det foreligger vesentlig usikkerhet knyttet til hendelser eller forhold som kan skape tvil av betydning om selskapets evne til fortsatt drift. Dersom vi konkluderer med at det eksisterer vesentlig usikkerhet, kreves det at vi i revisjonsberetningen henleder oppmerksomheten på tilleggsopplysningene i årsregnskapet, eller, dersom slike tilleggsopplysninger ikke er tilstrekkelige, at vi modifierer vår konklusjon. Våre konklusjoner er basert på revisjonsbevis innhentet frem til datoen for revisjonsberetningen. Etterfølgende hendelser eller forhold kan imidlertid medføre at selskapet ikke kan fortsette driften.
- evaluerer vi den samlede presentasjonen, strukturen og innholdet i årsregnskapet, inkludert tilleggsopplysningene, og hvorvidt årsregnskapet gir uttrykk for de underliggende transaksjonene og hendelsene på en måte som gir rettvisende bilde.

Vi kommuniserer med styret blant annet om det planlagte innholdet i og tidspunktet for revisjonsarbeidet og eventuelle vesentlige funn i revisjonen, herunder vesentlige svakheter i intern kontroll som vi avdekker gjennom revisjonen.

Råde, den 14.04.2025  
Øst-Revisjon BFT AS  
Org.nr. 918 493 794

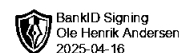
Grete Bjørge (sign.)  
Statsautorisert revisor



Årsregnskap for  
**BORG ASFALT AS**  
916611838  
Regnskapsår  
01.01.2024 - 31.12.2024



BORG ASFALT AS  
916 611 838

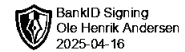


## Resultatregnskap

|  | Note    | 2024               | 2023               |
|--|---------|--------------------|--------------------|
| <b>Driftsinntekter</b>                                       |         |                    |                    |
| Salgsinntekt   |         | 37 534 233         | 36 437 050         |
| Annen driftsinntekt  |         | 149 357            | 168 015            |
| <b>Sum driftsinntekter</b>                                   |         | <b>37 683 589</b>  | <b>36 605 065</b>  |
| <b>Driftskostnader</b>                                       |         |                    |                    |
| Varekostnad  |         | -23 900 702        | -22 487 305        |
| Lønnskostnad   | 1, 2, 3 | -6 350 602         | -5 832 805         |
| Avskrivning på varige driftsmidler og immaterielle eiendeler | 4       | -1 048 995         | -867 171           |
| Annen driftskostnad  |         | -5 416 337         | -5 166 593         |
| <b>Sum driftskostnader</b>                                   |         | <b>-36 716 636</b> | <b>-34 353 875</b> |
| <b>Driftsresultat</b>  |         | <b>966 953</b>     | <b>2 251 191</b>   |
| <b>Finansinntekter</b>                                       |         |                    |                    |
| Annen renteinntekt   |         | 5 140              | 20 078             |
| Annen finansinntekt  |         | 14 193             | 0                  |
| <b>Sum finansinntekter</b>                                   |         | <b>19 333</b>      | <b>20 078</b>      |
| <b>Finanskostnader</b>                                       |         |                    |                    |
| Annen rentekostnad   |         | -590               | -15 368            |
| Annen finanskostnad  |         | -15                | 0                  |
| <b>Sum finanskostnader</b>                                   |         | <b>-605</b>        | <b>-15 368</b>     |
| <b>Netto finans</b>  |         | <b>18 728</b>      | <b>4 710</b>       |
| <b>Resultat før skattekostnad</b>                            |         | <b>985 681</b>     | <b>2 255 901</b>   |
| Skattekostnad  | 5, 6    | -217 421           | -495 338           |
| <b>Årsresultat</b>   |         | <b>768 259</b>     | <b>1 760 563</b>   |
| <b>Overføringer</b>  |         |                    |                    |
| Ordinært utbytte   |         | 200 000            | 0                  |
| Avgitt konsernbidrag   |         | 440 007            | 513 514            |
| Annen egenkapital  |         | 128 252            | 1 247 049          |
| <b>Sum overføringer</b>                                      |         | <b>768 259</b>     | <b>1 760 563</b>   |



BORG ASFALT AS  
916 611 838

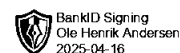


## Balanse

|  | Note | 31.12.2024        | 31.12.2023        |
|--|------|-------------------|-------------------|
| <b>EIENDELER</b>                                     |      |                   |                   |
| <b>Anleggsmidler</b>                                 |      |                   |                   |
| <b>Varige driftsmidler</b>                           |      |                   |                   |
| Maskiner og anlegg                                   | 4    | 1 872 198         | 1 222 670         |
| Driftsløsøre, inventar, verktøy, kontormaskiner, ol. | 4    | 2 401 847         | 1 498 718         |
| <b>Sum varige driftsmidler</b>                       |      | <b>4 274 045</b>  | <b>2 721 388</b>  |
| <b>Sum anleggsmidler</b>                             |      | <b>4 274 045</b>  | <b>2 721 388</b>  |
| <b>Omløpsmidler</b>                                  |      |                   |                   |
| <b>Fordringer</b>                                    |      |                   |                   |
| Kundefordringer                                      | 7    | 5 199 249         | 3 529 554         |
| Kortsiktige konsernfordringer                        | 7    | 0                 | 24 441            |
| Andre kortsiktige fordringer                         |      | 565 267           | 812 448           |
| <b>Sum fordringer</b>                                |      | <b>5 764 517</b>  | <b>4 366 442</b>  |
| <b>Bankinnskudd, kontanter og lignende</b>           |      |                   |                   |
| Bankinnskudd, kontanter og lignende                  |      | 4 048 558         | 5 307 518         |
| <b>Sum bankinnskudd, kontanter og lignende</b>       |      | <b>4 048 558</b>  | <b>5 307 518</b>  |
| <b>Sum omløpsmidler</b>                              |      | <b>9 813 074</b>  | <b>9 673 960</b>  |
| <b>SUM EIENDELER</b>                                 |      | <b>14 087 119</b> | <b>12 395 348</b> |



BORG ASFALT AS  
916 611 838



## Balanse

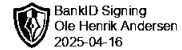
|  | Note | 31.12.2024        | 31.12.2023        |
|--|------|-------------------|-------------------|
| <b>EGENKAPITAL OG GJELD</b>            |      |                   |                   |
| <b>Egenkapital</b>                     |      |                   |                   |
| <b>Innskutt egenkapital</b>            |      |                   |                   |
| Aksjekapital                           | 8, 9 | 300 000           | 300 000           |
| Overkurs                               | 9    | 700 000           | 700 000           |
| <b>Sum innskutt egenkapital</b>        |      | <b>1 000 000</b>  | <b>1 000 000</b>  |
| <b>Opptjent egenkapital</b>            |      |                   |                   |
| Annen egenkapital                      | 9    | 7 528 600         | 7 400 347         |
| <b>Sum opptjent egenkapital</b>        |      | <b>7 528 600</b>  | <b>7 400 347</b>  |
| <b>Sum egenkapital</b>                 |      | <b>8 528 600</b>  | <b>8 400 347</b>  |
| <b>Gjeld</b>                           |      |                   |                   |
| <b>Avsetning og forpliktelser</b>      |      |                   |                   |
| Utsatt skatt                           | 5, 6 | 120 867           | 69 375            |
| <b>Sum avsetning for forpliktelser</b> |      | <b>120 867</b>    | <b>69 375</b>     |
| <b>Kortsiktig gjeld</b>                |      |                   |                   |
| Leverandørgjeld                        | 7    | 2 359 739         | 1 472 533         |
| Betalbar skatt                         | 5, 6 | 41 825            | 360 538           |
| Skyldige offentlige avgifter           |      | 1 096 985         | 665 926           |
| Utbytte                                |      | 200 000           | 0                 |
| Kortsiktig konserngjeld                | 7    | 1 009 272         | 658 351           |
| Annen kortsiktig gjeld                 |      | 729 832           | 768 278           |
| <b>Sum kortsiktig gjeld</b>            |      | <b>5 437 653</b>  | <b>3 925 625</b>  |
| <b>Sum gjeld</b>                       |      | <b>5 558 519</b>  | <b>3 995 001</b>  |
| <b>SUM EGENKAPITAL OG GJELD</b>        |      | <b>14 087 119</b> | <b>12 395 348</b> |

GRÅLUM, 14.04.2025

Ole Henrik Andersen  
styrets leder / daglig leder



BORG ASFALT AS  
916 611 838



## Noter

### Regnskapsprinsipper

Årsregnskapet er satt opp i samsvar med regnskapsloven og god regnskapsskikk for små foretak.

#### Salgsinntekter

Inntektsføring ved salg av varer skjer på leveringstidspunktet. Tjenester inntektsføres etter hvert som de leveres.

#### Klassifisering og vurdering av balanseposter

Anleggsmidler er eiendeler bestemt til varig eie eller bruk. Eiendeler som er knyttet til varekretsløpet er klassifisert som omløpsmidler. Fordringer klassifiseres som omløpsmidler hvis de forfaller til betaling innen ett år etter transaksjonsdagen. Tilsvarende klassifiseres gjeld som kortsiktig hvis gjelden forfaller til betaling innen ett år.

Omløpsmidler vurderes til laveste av anskaffelseskost og virkelig verdi. Kortsiktig gjeld balanseføres til nominelt beløp på etableringstidspunktet. Anleggsmidler vurderes til anskaffelseskost. Varige anleggsmidler avskrives etter en fornuftig avskrivningsplan. Anleggsmidlene nedskrives til virkelig verdi ved verdifall som ikke forventes å være forbigående. Langsiktig gjeld med unntak av andre avsetninger balanseføres til nominelt beløp på etableringstidspunktet.

#### Fordringer

Kundefordringer og andre fordringer er oppført i balansen til pålydende etter fradrag for avsetning til forventet tap. Avsetning til tap gjøres på grunnlag av individuelle vurderinger av de enkelte fordringene.

#### Varige driftsmidler

Varige driftsmidler balanseføres og avskrives over driftsmidlenes levetid dersom de har antatt levetid over 3 år og har en kostpris som overstiger kr 30 000. Direkte vedlikehold av driftsmidler kostnadsføres løpende under driftskostnader, mens påkostninger eller forbedringer tillegges driftsmidlets kostpris og avskrives i takt med driftsmidlet.

#### Forøvrig er følgende regnskapsprinsipper anvendt:

Leieavtaler er ikke balanseført. Fordringer og gjeld i utenlandsk valuta er verdsatt til kursen ved regnskapsårets slutt. Kursgevinster og kursstap i utenlandsk valuta føres som finansinntekt og finanskostnad.

#### Skatt

Skattekostnaden i resultatregnskapet omfatter både periodens betalbare skatt og endring i utsatt skatt. Utsatt skatt er beregnet med 22% på grunnlag av de midlertidige forskjeller som eksisterer mellom regnskapsmessige og skattemessige verdier, samt skattemessig underskudd til fremføring ved utgangen av regnskapsåret. Skatteøkende og skattereduserende midlertidige forskjeller som reverserer eller kan reversere i samme periode er fastsatt og skattevirkningen er beregnet på nettogrunnlaget.

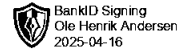
Selskapet har ikke endret regnskapsprinsipp fra 2023 til 2024.

### Note 1 - Lønnskostnader

| Spesifikasjon av lønnskostnader | 2024             | 2023             |
|---------------------------------|------------------|------------------|
| Lønn                            | 5 094 423        | 4 822 619        |
| Arbeidsgiveravgift              | 772 250          | 712 878          |
| Pensjonskostnader               | 330 552          | 226 284          |
| Andre relaterte ytelser         | 153 378          | 71 023           |
| <b>Sum</b>                      | <b>6 350 602</b> | <b>5 832 805</b> |



**BORG ASFALT AS**  
916 611 838



## Note 2 - Antall årsverk

Antall årsverk sysselsatt i regnskapsåret: 8

## Note 3 - Lån og sikkerhetsstillelse til ledende personer, eiere med videre

Det er ikke gitt lån eller sikkerhetsstillelse til medlemmer av styrende organer.

## Note 4 - Varige driftsmidler og immaterielle eiendeler

|  | Varige driftsmidler |
|--|---------------------|
| Anskaffelseskost 01.01.  | 4 940 302           |
| Tilgang i året   | 2 611 240           |
| Avgang i året  | -310 000            |
| <b>Anskaffelseskost 31.12.</b>   | <b>7 241 542</b>    |
| Samlede avskrivninger, nedskrivninger og reverseringer av nedskrivninger         | -2 967 498          |
| <b>Balanseført verdi per 31.12.</b>  | <b>4 274 044</b>    |
| Avskrivninger, nedskrivninger og reverseringer av nedskrivninger i regnskapsåret | 1 048 995           |

## Note 5 - Spesifisering av skatt

| Skattekostnad                                    | 2024           | 2023             |
|--|----------------|------------------|
| Betalbar skatt på alminnelig inntekt             | 165 930        | 505 375          |
| +/- Endringer i utsatt skatt/utsatt skattefordel | 51 491         | -10 037          |
| <b>Skattekostnad</b>                             | <b>217 421</b> | <b>495 338</b>   |
| <b>Skattepliktig inntekt</b>                     |                |                  |
| Resultat før skatt                               | 985 681        | 2 255 901        |
| Permanente forskjeller                           | 2 596          | -4 361           |
| +/- Endring i midlertidige forskjeller           | -234 051       | 45 621           |
| +/- Mottatt/avgitt konsernbidrag                 | -564 112       | -658 351         |
| <b>Skattepliktig inntekt</b>                     | <b>190 113</b> | <b>1 638 810</b> |
| <b>Betalbar skatt i balansen</b>                 |                |                  |
| Betalbar skatt på årets resultat                 | 165 930        | 505 375          |
| Betalbar skatt på konsernbidrag                  | -124 105       | -144 837         |
| <b>Betalbar skatt i balansen</b>                 | <b>41 825</b>  | <b>360 538</b>   |

## Note 6 - Midlertidige forskjeller - utsatt skatt/skattefordel

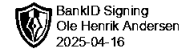
Utsatt skatt/utsatt skattefordel i balansen avsettes på grunnlag av forskjeller mellom regnskapsmessige og skattemessige verdier i henhold til norsk regnskapsstandard for skatt.

Midlertidige skatteøkende og skattereduserende forskjeller som kan utlignes er nettoført.

| Midlertidige forskjeller knyttet til:                           | 01.01.2024     | 31.12.2024     | Endring         |
|---|----------------|----------------|-----------------|
| Anleggsmidler   | 390 343        | 624 394        | -234 051        |
| Kortsiktig gjeld  | -75 000        | -75 000        | 0               |
| <b>Netto forskjeller</b>  | <b>315 343</b> | <b>549 394</b> | <b>-234 051</b> |
| <b>Sum midlertidige forskjeller som påvirker betalbar skatt</b> | <b>315 343</b> | <b>549 394</b> | <b>-234 051</b> |
| <b>Utsatt skatt 31.12.2024 basert på 22 %</b>                   | <b>69 375</b>  | <b>120 867</b> | <b>-51 491</b>  |



**BORG ASFALT AS**  
916 611 838



## Note 7 - Konsern, tilknyttet selskap m.v.

### Fordringer

|  | 2024    | 2023   |
|--|---------|--------|
| Samlet beløp som gjelder foretak i samme konsern | 625 638 | 35 744 |

### Kortsiktig gjeld

|  | 2024      | 2023    |
|--|-----------|---------|
| Samlet beløp som gjelder foretak i samme konsern | 1 009 272 | 883 351 |

## Note 8 - Aksjekapital

| Aksjeklasse | Antall aksjer | Aksjenes pålydende | Bokført verdi |
|-------------|---------------|--------------------|---------------|
| Ordinære    | 300           | 1 000              | 300 000       |

| Aksjonærer              | Antall aksjer | Eierandel % | Aksjeklasse |
|-------------------------|---------------|-------------|-------------|
| BORG DRIFT & EIENDOM AS | 300           | 100,00      | Ordinære    |

## Note 9 - Egenkapital

|                               | Aksjekapital   | Overkurs       | Opptjent egenkapital | Sum              |
|-------------------------------|----------------|----------------|----------------------|------------------|
| Egenkapital 31.12.2023        | 300 000        | 700 000        | 7 400 347            | 8 400 347        |
| Årsresultat                   | 0              | 0              | 768 259              | 768 259          |
| Avsatt utbytte                | 0              | 0              | -200 000             | -200 000         |
| - Avgitt konsernbidrag        | 0              | 0              | -440 007             | -440 007         |
| <b>Egenkapital 31.12.2024</b> | <b>300 000</b> | <b>700 000</b> | <b>7 528 600</b>     | <b>8 528 600</b> |