



## ÅRSREGNSKAPET FOR REGNSKAPSÅRET 2018 - GENERELL INFORMASJON

### Enheten

Organisasjonsnummer: 888 417 052  
Organisasjonsform: Aksjeselskap  
Foretaksnavn: HANS OG TOR HANSEN AS  
Forretningsadresse: Åsvegen 400  
2056 ALGARHEIM

### Regnskapsår

Årsregnskapets periode: 01.01.2018 - 31.12.2018

### Konsern

Morselskap i konsern: Nei

### Regnskapsregler

Regler for små foretak benyttet: Ja  
Benyttet ved utarbeidelsen av årsregnskapet til selskapet: Regnskapslovens alminnelige regler

### Årsregnskapet fastsatt av kompetent organ

Bekreftet av representant for selskapet: Jonny Degerdalen  
Dato for fastsettelse av årsregnskapet: 15.02.2019

### Grunnlag for avgivelse

År 2018: Årsregnskapet er elektronisk innlevert  
År 2017: Tall er hentet fra elektronisk innlevert årsregnskap fra 2018

*Det er ikke krav til at årsregnskapet m.v. som sendes til Regnskapsregisteret er undertegnet. Kontrollen på at dette er utført ligger hos revisor/enhetens øverste organ. Sikkerheten ivaretas ved at innsender har rolle/rettighet for innsending av årsregnskapet via Altinn, og ved at det bekreftes at årsregnskapet er fastsatt av kompetent organ.*

Brønnøysundregistrene, 08.03.2021



## Resultatregnskap

| Beløp i: NOK   | Note | 2018             | 2017             |
|--|------|------------------|------------------|
| <b>RESULTATREGNSKAP</b>                                      |      |                  |                  |
| <b>Inntekter</b>   |      |                  |                  |
| Salgsinntekt   |      | 2 725 622        | 2 946 218        |
| <b>Sum inntekter</b>   |      | <b>2 725 622</b> | <b>2 946 218</b> |
| <b>Kostnader</b>   |      |                  |                  |
| Varekostnad  |      | 766 931          | 882 034          |
| Lønnskostnad   | 2    | 1 135 036        | 1 233 328        |
| Avskrivning på varige driftsmidler og immaterielle eiendeler | 3    | 92 200           | 92 200           |
| Annen driftskostnad  | 2    | 561 614          | 538 386          |
| <b>Sum kostnader</b>   |      | <b>2 555 781</b> | <b>2 745 947</b> |
| <b>Driftsresultat</b>  |      | <b>169 842</b>   | <b>200 271</b>   |
| <b>Finansinntekter og finanskostnader</b>                    |      |                  |                  |
| Annen renteinntekt   |      | 2 700            | 3 238            |
| <b>Sum finansinntekter</b>                                   |      | <b>2 700</b>     | <b>3 238</b>     |
| Annen rentekostnad   |      | 8 287            | 9 885            |
| <b>Sum finanskostnader</b>                                   |      | <b>8 287</b>     | <b>9 885</b>     |
| <b>Netto finans</b>  |      | <b>-5 588</b>    | <b>-6 646</b>    |
| <b>Ordinært resultat før skattekostnad</b>                   |      | <b>164 254</b>   | <b>193 625</b>   |
| Skattekostnad på ordinært resultat                           | 7    | 37 349           | 45 252           |
| <b>Ordinært resultat etter skattekostnad</b>                 |      | <b>126 905</b>   | <b>148 373</b>   |
| <b>Årsresultat</b>   |      | <b>126 905</b>   | <b>148 373</b>   |
| <b>Årsresultat etter minoritetsinteresser</b>                |      | <b>126 905</b>   | <b>148 373</b>   |
| <b>Totalresultat</b>   |      | <b>126 905</b>   | <b>148 373</b>   |
| <b>Overføringer og disponeringer</b>                         |      |                  |                  |
| Utbytte  |      | 125 000          | 125 000          |
| Overføringer til/fra annen egenkapital                       |      | 1 905            | 23 373           |



## Resultatregnskap

| <b>Beløp i: NOK</b>               | <b>Note</b> | <b>2018</b> | <b>2017</b> |
|-----------------------------------|-------------|-------------|-------------|
| Sum overføringer og disponeringer |             | 126 905     | 148 373     |



## Balanse

| Beløp i: NOK  | Note | 2018             | 2017             |
|---|------|------------------|------------------|
| <b>BALANSE - EIENDELER</b>                                  |      |                  |                  |
| <b>Anleggsmidler</b>  |      |                  |                  |
| <b>Immaterielle eiendeler</b>                               |      |                  |                  |
| Goodwill  | 3    |                  |                  |
| <b>Varige driftsmidler</b>                                  |      |                  |                  |
| Maskiner og anlegg  | 3    |                  |                  |
| Driftsløsøre, inventar, verktøy, kontormaskiner og lignende | 3    | 225 900          | 318 100          |
| <b>Sum varige driftsmidler</b>                              |      | <b>225 900</b>   | <b>318 100</b>   |
| <b>Finansielle anleggsmidler</b>                            |      |                  |                  |
| Andre fordringer  | 4    |                  | 21 500           |
| <b>Sum finansielle anleggsmidler</b>                        |      |                  | <b>21 500</b>    |
| <b>Sum anleggsmidler</b>                                    |      | <b>225 900</b>   | <b>339 600</b>   |
| <b>Omløpsmidler</b>   |      |                  |                  |
| <b>Varer</b>  |      |                  |                  |
| <b>Fordringer</b>   |      |                  |                  |
| Kundefordringer   |      | 364 913          | 513 464          |
| <b>Sum fordringer</b>                                       |      | <b>364 913</b>   | <b>513 464</b>   |
| <b>Bankinnskudd, kontanter og lignende</b>                  |      |                  |                  |
| Bankinnskudd, kontanter og lignende                         | 5    | 854 919          | 881 688          |
| <b>Sum bankinnskudd, kontanter og lignende</b>              |      | <b>854 919</b>   | <b>881 688</b>   |
| <b>Sum omløpsmidler</b>                                     |      | <b>1 219 832</b> | <b>1 395 152</b> |
| <b>SUM EIENDELER</b>  |      | <b>1 445 732</b> | <b>1 734 752</b> |

## BALANSE - EGENKAPITAL OG GJELD

### Egenkapital

#### Innskutt egenkapital



## Balanse

| <b>Beløp i: NOK</b>                      | <b>Note</b> | <b>2018</b>      | <b>2017</b>      |
|--|-------------|------------------|------------------|
| Selskapskapital                          | 6, 8        | 100 000          | 100 000          |
| <b>Sum innskutt egenkapital</b>          |             | <b>100 000</b>   | <b>100 000</b>   |
| <b>Opptjent egenkapital</b>              |             |                  |                  |
| Annen egenkapital                        | 8           | 378 011          | 376 106          |
| Udekket tap                              | 8           |                  |                  |
| <b>Sum opptjent egenkapital</b>          |             | <b>378 011</b>   | <b>376 106</b>   |
| <b>Sum egenkapital</b>                   |             | <b>478 011</b>   | <b>476 106</b>   |
| <b>Gjeld</b>                             |             |                  |                  |
| <b>Langsiktig gjeld</b>                  |             |                  |                  |
| Utsatt skatt                             | 7           | 9 930            | 28 522           |
| <b>Sum avsetninger for forpliktelser</b> |             | <b>9 930</b>     | <b>28 522</b>    |
| <b>Annen langsiktig gjeld</b>            |             |                  |                  |
| Gjeld til kredittinstitusjoner           | 9           | 118 627          | 155 505          |
| <b>Sum annen langsiktig gjeld</b>        |             | <b>118 627</b>   | <b>155 505</b>   |
| <b>Sum langsiktig gjeld</b>              |             | <b>128 557</b>   | <b>184 027</b>   |
| <b>Kortsiktig gjeld</b>                  |             |                  |                  |
| Leverandørgjeld                          |             | 67 000           | 99 954           |
| Betalbar skatt                           | 7           | 55 941           | 70 391           |
| Skyldige offentlige avgifter             |             | 100 787          | 113 175          |
| Annen kortsiktig gjeld                   | 8           | 615 436          | 791 098          |
| <b>Sum kortsiktig gjeld</b>              |             | <b>839 164</b>   | <b>1 074 619</b> |
| <b>Sum gjeld</b>                         |             | <b>967 721</b>   | <b>1 258 646</b> |
| <b>SUM EGENKAPITAL OG GJELD</b>          |             | <b>1 445 732</b> | <b>1 734 752</b> |



# HANS OG TOR HANSEN AS

---

## ÅRSREGNSKAP 2018

**HANS OG TOR HANSEN AS**

## Resultatregnskap

| <b>Driftsinntekter og -kostnader</b>       | <b>Note</b> | <b>2018</b>      | <b>2017</b>      |
|--|-------------|------------------|------------------|
| Salgsinntekt                               |             | 2 725 622        | 2 946 218        |
| <b>Sum driftsinntekter</b>                 |             | <b>2 725 622</b> | <b>2 946 218</b> |
| Varekostnad                                |             | 766 931          | 882 034          |
| Lønnskostnad                               | 2           | 1 135 036        | 1 233 328        |
| Ordinære avskrivninger                     | 3           | 92 200           | 92 200           |
| Andre driftskostnader                      | 2           | 561 614          | 538 386          |
| <b>Sum driftskostnader</b>                 |             | <b>2 555 781</b> | <b>2 745 947</b> |
| <b>Driftsresultat</b>                      |             | <b>169 842</b>   | <b>200 271</b>   |
| <b>Finansinntekter og -kostnader</b>       |             |                  |                  |
| Renteinntekter                             |             | 2 700            | 3 238            |
| Rentekostnader                             |             | 8 287            | 9 885            |
| <b>Resultat av finansposter</b>            |             | <b>-5 588</b>    | <b>-6 646</b>    |
| <b>Ordinært resultat før skattekostnad</b> |             | <b>164 254</b>   | <b>193 625</b>   |
| Skattekostnad på ordinært resultat         | 7           | 37 349           | 45 252           |
| <b>Ordinært resultat</b>                   |             | <b>126 905</b>   | <b>148 373</b>   |
| <b>Årets resultat</b>                      |             | <b>126 905</b>   | <b>148 373</b>   |
| <b>Overføringer</b>                        |             |                  |                  |
| Avsatt til utbytte                         |             | 125 000          | 125 000          |
| Overført til annen egenkapital             |             | 1 905            | 23 373           |
| <b>Sum overføringer</b>                    |             | <b>126 905</b>   | <b>148 373</b>   |



## HANS OG TOR HANSEN AS

Balanse pr. 31.12.

| EIENDELER                               | Note | 2018             | 2017             |
|---|------|------------------|------------------|
| <b>ANLEGGSMIDLER</b>                    |      |                  |                  |
| <b>Immaterielle eiendeler</b>           |      |                  |                  |
| <b>Varige driftsmidler</b>              |      |                  |                  |
| Driftsløsøre, inventar o.l.             | 3    | 225 900          | 318 100          |
| <b>Sum varige driftsmidler</b>          |      | <u>225 900</u>   | <u>318 100</u>   |
| <b>Finansielle anleggsmidler</b>        |      |                  |                  |
| Obligasjoner og andre fordringer        | 4    | 0                | 21 500           |
| <b>Sum finansielle anleggsmidler</b>    |      | <u>0</u>         | <u>21 500</u>    |
| <b>Sum anleggsmidler</b>                |      | <u>225 900</u>   | <u>339 600</u>   |
| <b>OMLØPSMIDLER</b>                     |      |                  |                  |
| <b>Varer</b>                            |      |                  |                  |
| <b>Fordringer</b>                       |      |                  |                  |
| Kundefordringer                         |      | 364 913          | 513 464          |
| <b>Sum fordring</b>                     |      | <u>364 913</u>   | <u>513 464</u>   |
| <b>Bankinnskudd, kontanter o.l.</b>     |      |                  |                  |
| Bankinnskudd, kontanter o.l.            | 5    | 854 919          | 881 688          |
| <b>Sum bankinnskudd, kontanter o.l.</b> |      | <u>854 919</u>   | <u>881 688</u>   |
| <b>Sum omløpsmidler</b>                 |      | <u>1 219 832</u> | <u>1 395 152</u> |
| <b>SUM EIENDELER</b>                    |      | <u>1 445 732</u> | <u>1 734 752</u> |


**HANS OG TOR HANSEN AS**


Balanse pr. 31.12.


| EGENKAPITAL OG GJELD                   | Note | 2018             | 2017             |
|--|------|------------------|------------------|
| <b>EGENKAPITAL</b>                     |      |                  |                  |
| <b>Innskutt egenkapital</b>            |      |                  |                  |
| Aksjekapital (100 aksjer à kr 1 000)   | 6, 8 | 100 000          | 100 000          |
| <b>Sum innskutt egenkapital</b>        |      | <u>100 000</u>   | <u>100 000</u>   |
| <b>Opptjent egenkapital</b>            |      |                  |                  |
| Annen egenkapital                      | 8    | 378 011          | 376 106          |
| <b>Sum opptjent egenkapital</b>        |      | <u>378 011</u>   | <u>376 106</u>   |
| <b>Sum egenkapital</b>                 |      | <u>478 011</u>   | <u>476 106</u>   |
| <b>GJELD</b>                           |      |                  |                  |
| <b>Avsetning for forpliktelser</b>     |      |                  |                  |
| Utsatt skatt                           | 7    | 9 930            | 28 522           |
| <b>Sum avsetning for forpliktelser</b> |      | <u>9 930</u>     | <u>28 522</u>    |
| <b>Annen langsiktig gjeld</b>          |      |                  |                  |
| Gjeld til kredittinstitusjoner         | 9    | 118 627          | 155 505          |
| <b>Sum langsiktig gjeld</b>            |      | <u>118 627</u>   | <u>155 505</u>   |
| <b>Kortsiktig gjeld</b>                |      |                  |                  |
| Leverandørgjeld                        |      | 67 000           | 99 954           |
| Betalbar skatt                         | 7    | 55 941           | 70 391           |
| Skyldige offentlige avgifter           |      | 100 787          | 113 175          |
| Skyldig utbytte                        | 8    | 125 000          | 125 000          |
| Annen kortsiktig gjeld                 |      | 490 436          | 666 098          |
| <b>Sum kortsiktig gjeld</b>            |      | <u>839 164</u>   | <u>1 074 619</u> |
| <b>Sum gjeld</b>                       |      | <u>967 721</u>   | <u>1 258 646</u> |
| <b>SUM EGENKAPITAL OG GJELD</b>        |      | <u>1 445 732</u> | <u>1 734 752</u> |


Jessheim, den 15 / 2 - 2019

I styret for HANS OG TOR HANSEN AS

  
Jonny Degerdalen  
Styrets leder

  
Asmund Bekken  
Daglig leder / Styremedlem

  
Tom Wagle  
Styremedlem

  
Jørn Atle Enerud  
Styremedlem

  
Ragnar Fjeldheim  
Styremedlem



## HANS OG TOR HANSEN AS

### NOTER TIL REGNSKAPET FOR 2018

#### Note 1 Regnskapsprinsipper

Årsregnskapet er satt opp i samsvar med regnskapsloven. Det er utarbeidet etter norske regnskapsstandarder og anbefalinger til god regnskapsskikk. Selskapet er et lite foretak i henhold til regnskapsloven og har lagt følgende regnskapsprinsipper til grunn.

Inntekt resultatføres som hovedregel når den er opptjent. Inntektsføring skjer følgelig normalt på leveringstidspunktet ved salg av varer og tjenester. Driftsinntektene er fratrukket merverdiavgift, rabatter, bonuser og fakturerte fraktkostnader. Utgifter sammenstilles med og kostnadsføres samtidig med de inntekter utgiftene kan henføres til. Utgifter som ikke kan henføres direkte til inntekter, kostnadsføres når de påløper.

Klassifisering av eiendeler

Anleggsmidler er eiendeler bestemt til varig eie eller bruk.

Andre eiendeler er omløpsmidler.

Verdsettelse

Anleggsmidler verdsettes til anskaffelseskost. Anleggsmidler som har begrenset økonomisk levetid balanseføres til anskaffelseskost redusert for avskrivning etter en fornuftig avskrivningsplan.

Anleggsmidler nedskrives til virkelig verdi når verdifallet forventes ikke å være forbigående.

Omløpsmidler vurderes til laveste av anskaffelseskost og virkelig verdi.

Regnskapsprinsippene er ellers nærmere omtalt i de tilhørende noter til de enkelte regnskapspostene.

#### Note 2 Ansatte, godtgjørelser m.v

| Lønnskostnader består av følgende poster: | 2018      | 2017      |
|---|-----------|-----------|
| Lønninger                                 | 933 021   | 1 057 164 |
| Folketrygdavgift                          | 162 018   | 152 647   |
| Pensjonskostnader                         | 16 914    | 16 722    |
| Andre lønnskostnader                      | 23 083    | 6 795     |
| Sum lønnskostnader                        | 1 135 036 | 1 233 328 |

|                                 |   |   |
|---------------------------------|---|---|
| Gjennomsnittlig antall ansatte: | 3 | 3 |
|---------------------------------|---|---|

| Godtgjørelser      | Daglig leder | Styret  |
|--------------------|--------------|---------|
| Lønn               | 389 982      | 721 600 |
| Annen godtgjørelse | -            | -       |

Det er ikke utbetalt styrehonorar utover lønn.

Selskapet er pliktig til å ha obligatorisk tjenestepensjon etter lov om obligatorisk tjenestepensjon og har etablert dette.

#### Revisor

Selskapet har besluttet at foretakets årsregnskap ikke skal revideres.



**HANS OG TOR HANSEN AS**  
**NOTER TIL REGNSKAPET FOR 2018**

**Note 3 Varige driftsmidler**

Varige driftsmidler avskrives lineært over forventet økonomisk levetid.

|                              | Driftsmidler/<br>inventar | Goodwill | Totalt  |
|------------------------------|---------------------------|----------|---------|
| Kostpris 01.01.2018          | 482 954                   | 75 000   | 557 954 |
| Tilgang                      | -                         | -        | -       |
| Avgang                       | -                         | -        | -       |
| Kostpris 31.12.2018          | 482 954                   | 75 000   | 557 954 |
| Akk ord avskr 01.01.2018     | 164 854                   | 75 000   | 239 854 |
| Avgang i året                | -                         | -        | -       |
| Årets ord avskr              | 92 200                    | -        | 92 200  |
| Akk ord avskr 31.12.2018     | 257 054                   | 75 000   | 332 054 |
| Regn.m.bokf verdi 31.12.2018 | 225 900                   | -        | 225 900 |
| Avskrivningsplan             | 3 år                      | 3 år     |         |

**Note 4 Obligasjoner og andre fordringer**

**Fordringer som forfaller mer enn 1 år etter regnskapsårets slutt 2018**

|                             |   |
|-----------------------------|---|
| Forskuddsbetalt leasingleie | - |
| Sum                         | - |

**Note 5 Bundne midler**

I posten inngår bundne bankinnskudd med kr 25.256.

**Note 6 Antall aksjer, aksjeeiere m.v**

Selskapets aksjekapital er pr 31.12.2018 på kr 100.000,-, bestående av 100 aksjer pålydende kr 1 000,-.

| Selskapets aksjonærer er: | Ant aksjer | Eierandel |                            |
|---------------------------|------------|-----------|----------------------------|
| Jonny Degerdalen          | 20         | 20 %      | Styrets leder              |
| Åsmund Bekken             | 20         | 20 %      | Daglig leder / Styremedlem |
| Tom Wagle                 | 20         | 20 %      | Styremedlem                |
| Jørn Atle Enerud          | 20         | 20 %      | Styremedlem                |
| Ragnar Fjeldheim          | 20         | 20 %      | Styremedlem                |
|                           | 100        | 100 %     |                            |

Alle aksjene har like rettigheter, og består av en aksjeklasse.



## HANS OG TOR HANSEN AS

### NOTER TIL REGNSKAPET FOR 2018

**Note 7 Skattekostnad**

Årets skattegrunnlag er beregnet på følgende måte:

|                                     | 2018    | 2017    |
|-------------------------------------|---------|---------|
| Ordinært resultat før skattekostnad | 164 254 | 193 625 |
| Endring i midlertidige forskjeller  | 78 874  | 99 579  |
| Permanente forskjeller              | 92      | 93      |
| Underskudd til fremføring           | -       | 0       |
| Skattegrunnlag                      | 243 220 | 293 296 |

Årets skattekostnad består av:

|                                    | 2018    | 2017    |
|------------------------------------|---------|---------|
| Betalbar skatt                     | 55 941  | 70 391  |
| Endring utsatt skatt/skattefordel  | -18 592 | -25 139 |
| Skattekostnad i Resultatregnskapet | 37 349  | 45 252  |

Utsatt skatt:

|                                 | 31.12.2018 | 31.12.2017 | Endring |
|---------------------------------|------------|------------|---------|
| Knyttet til anleggsmidler       | 210 136    | 289 009    | 78 873  |
| Knyttet til omløpsmidler        | -          | -          | -       |
| Knyttet til andre forskjeller   | -165 000   | -165 000   | -       |
| Midlertidige forskjeller        | 45 136     | 124 009    | 78 873  |
| Fremførbart underskudd          | -          | -          | -       |
| Netto grunnlag for utsatt skatt | 45 136     | 124 009    | 78 873  |

Utsatt skatt/skattefordel

|       |        |        |
|-------|--------|--------|
| 9 930 | 28 522 | 18 592 |
|-------|--------|--------|

Utsatt skatt beregnes på grunnlag av midlertidige forskjeller mellom regnskapsmessige og skattemessige verdier. I samsvar med god regnskapsskikk for små foretak har selskapet valgt å ikke balanseføre utsatt skattefordel tidligere år.

**Note 8 Egenkapital**

|                | Aksjekapital | Annen egenkapital | Udekket tap | Sum       |
|----------------|--------------|-------------------|-------------|-----------|
| Pr 31.12.2017  | 100 000      | 376 106           | -           | 476 106   |
| Avsatt utbytte | -            | (125 000)         | -           | (125 000) |
| Årets resultat | -            | 126 905           | -           | 126 905   |
| Pr 31.12.2018  | 100 000      | 378 011           | -           | 478 011   |

**Note 9 Langsiktig gjeld**

Selskapet har ikke gjeld med forfall senere enn 5 år etter regnskapsårets slutt. Den langsiktige gjelda er sikret med pant i motorvogn. Balanseført verdi på motorvognen er 192.100,-