



ÅRSREGNSKAPET FOR REGNSKAPSÅRET 2023 - GENERELL INFORMASJON

Enheten

Organisasjonsnummer: 912 538 451
Organisasjonsform: Aksjeselskap
Foretaksnavn: DMV SERVICE AS
Forretningsadresse: Solheim 83
5983 HAUGSVÆR

Regnskapsår

Årsregnskapets periode: 01.01.2023 - 31.12.2023

Konsern

Morselskap i konsern: Nei

Regnskapsregler

Regler for små foretak benyttet: Ja
Benyttet ved utarbeidelsen av årsregnskapet til selskapet: Regnskapslovens alminnelige regler

Årsregnskapet fastsatt av kompetent organ

Bekreftet av representant for selskapet: REGNSKAPSHUSET VEST BERGEN AS

Dato for fastsettelse av årsregnskapet: 15.03.2024

Grunnlag for avgivelse

År 2023: Årsregnskapet er elektronisk innlevert
År 2022: Tall er hentet fra elektronisk innlevert årsregnskap fra 2023

Det er ikke krav til at årsregnskapet m.v. som sendes til Regnskapsregisteret er undertegnet. Kontrollen på at dette er utført ligger hos revisor/enhetens øverste organ. Sikkerheten ivaretas ved at innsender har rolle/rettighet for innsending av årsregnskapet via Altinn, og ved at det bekreftes at årsregnskapet er fastsatt av kompetent organ.

Brønnøysundregistrene, 08.04.2025



Postadresse: 8910 Brønnøysund

Telefoner: Opplysningstelefonen 75 00 75 00 Telefaks 75 00 75 05

E-post: firmapost@brreg.no Internett: www.brreg.no

Organisasjonsnummer: 974 760 673



Resultatregnskap

Beløp i: NOK	Note	2023	2022
RESULTATREGNSKAP			
Inntekter			
Salgsinntekt		1 562 328	1 918 871
Sum inntekter		1 562 328	1 918 871
Kostnader			
Varekostnad		144 273	566 284
Lønnskostnad	1	519 992	396 425
Avskrivning av driftsmidler og immaterielle eiendeler	2	76 200	12 700
Nedskrivning av varige driftsmidler og immaterielle eiendeler	2		
Annen driftskostnad		451 785	401 991
Sum kostnader		1 192 250	1 377 399
Driftsresultat		370 078	541 472
Finansinntekter og finanskostnader			
Annen renteinntekt		415	214
Sum finansinntekter		415	214
Annen rentekostnad		917	59
Sum finanskostnader		917	59
Netto finans		-502	155
Ordinært resultat før skattekostnad		369 576	541 627
Skattekostnad på resultat	3	81 509	119 293
Ordinært resultat etter skattekostnad		288 067	422 334
Årsresultat	4	288 067	422 334
Årsresultat etter minoritetsinteresser		288 067	422 334
Totalresultat		288 067	422 334
Overføringer og disponeringer			
Ordinært utbytte		200 000	200 000



Resultatregnskap

Beløp i: NOK	Note	2023	2022
Avsatt til annen egenkapital		88 067	222 334
Sum overføringer og disponeringer		288 067	422 334



Balanse

Beløp i: NOK	Note	2023	2022
BALANSE - EIENDELER			
Anleggsmidler			
Immaterielle eiendeler			
Utsatt skattefordel	3		
Varige driftsmidler			
Driftsløsøre, inventar o.a. utstyr	2	292 492	368 692
Sum varige driftsmidler	2	292 492	368 692
Sum anleggsmidler		292 492	368 692
Omløpsmidler			
Varer			
Fordringer			
Kundefordringer		73 060	80 638
Andre kortsiktige fordringer		85 228	55 353
Sum fordringer		158 288	135 991
Bankinnskudd, kontanter og lignende			
Bankinnskudd, kontanter o.l.		344 790	269 675
Sum bankinnskudd, kontanter og lignende		344 790	269 675
Sum omløpsmidler		503 077	405 666
SUM EIENDELER		795 569	774 358
BALANSE - EGENKAPITAL OG GJELD			
Egenkapital			
Innskutt egenkapital			
Aksjekapital		30 000	30 000
Sum innskutt egenkapital		30 000	30 000
Opptjent egenkapital			



Balanse

Beløp i: NOK	Note	2023	2022
Annen egenkapital	5	379 167	291 100
Sum opptjent egenkapital		379 167	291 100
Sum egenkapital	4	409 167	321 100
Gjeld			
Langsiktig gjeld			
Utsatt skatt	3	15 884	17 343
Sum avsetninger for forpliktelser		15 884	17 343
Annen langsiktig gjeld			
Sum langsiktig gjeld		15 884	17 343
Kortsiktig gjeld			
Leverandørgjeld		-387	33 309
Betalbar skatt	3	82 968	101 950
Skyldig offentlige avgifter		36 840	60 176
Utbytte		200 000	200 000
Annen kortsiktig gjeld		51 097	40 480
Sum kortsiktig gjeld		370 518	435 914
Sum gjeld		386 402	453 257
SUM EGENKAPITAL OG GJELD		795 569	774 358



Brønnøysundregistrene

ÅRSREGNSKAP FOR REGNSKAPSÅRET 2023 - GENERELL INFORMASJON

Journalnummer: 2024 333177

Enheten

Organisasjonsnummer: 912 538 451
Organisasjonsform: Aksjeselskap
Foretaksnavn: DMV SERVICE AS
Forretningsadresse: Solheim 83
5983 HAUGSVÆR

Regnskapsår

Årsregnskapets periode: 01.01.2023 - 31.12.2023

Konsern

Morselskap i konsern: Nei

Regnskapsregler

Regler for små foretak benyttet: Ja
Benyttet ved utarbeidelsen av
årsregnskapet til selskapet: Regnskapslovens alminnelige regler

Årsregnskapet fastsatt av kompetent organ

Bekreftet av representant for selskapet: REGNSKAPSHUSET VEST BERGEN AS
Dato for fastsettelse av årsregnskapet: 15.03.2024

Revisjon

Selskapet har besluttet at årsregnskapet
ikke skal revideres: Ja
Årsregnskapet er utarbeidet av ekstern
autorisert regnskapsfører: Ja
Ekstern autorisert regnskapsfører har i
løpet av regnskapsåret bistått ved den
løpende regnskapsføringen eller utført
andre tjenester for selskapet enn å
utarbeide årsregnskapet: Ja

Grunnlag for avgivelse

År 2023: Årsregnskap er elektronisk innlevert.
År 2022: Tall er hentet fra elektronisk innlevert årsregnskap fra 2023.

Det er ikke krav til at årsregnskapet m.v. som sendes til Regnskapsregisteret er undertegnet. Kontrollen på at dette er utført ligger hos revisor/enhetens øverste organ. Sikkerheten ivaretas ved at innsender har rolle/rettighet for innsending av årsregnskapet via Altinn, og ved at det bekreftes at årsregnskapet er fastsatt av kompetent organ.

Brønnøysundregistrene, 20.03.2024

Brønnøysundregistrene
Postadresse: Postboks 900, 8910 Brønnøysund
Telefon: 75 00 75 00
E-post: firmapost@brreg.no Internett: www.brreg.no
Organisasjonsnummer: 974 760 673



Organisasjonsnr: 912 538 451
DMV SERVICE AS

RESULTATREGNSKAP

Beløp i: NOK	Note	2023	2022
RESULTATREGNSKAP			
Inntekter			
Salgsinntekt		1 562 328	1 918 871
Sum inntekter		1 562 328	1 918 871
Kostnader			
Varekostnad		144 273	566 284
Lønnskostnad	1	519 992	396 425
Avskrivning av driftsmidler og immaterielle eiendeler	2	76 200	12 700
Nedskrivning av varige driftsmidler og immaterielle eiendeler	2	451 785	401 991
Annen driftskostnad		1 192 250	1 377 399
Sum kostnader		1 192 250	1 377 399
Driftsresultat		370 078	541 472
Finansinntekter og finanskostnader			
Annen renteinntekt		415	214
Sum finansinntekter		415	214
Annen rentekostnad		917	59
Sum finanskostnader		917	59
Netto finans		-502	155
Ordinært resultat før skattekostnad		369 576	541 627
Skattekostnad på resultat	3	81 509	119 293
Ordinært resultat etter skattekostnad		288 067	422 334
Årsresultat	4	288 067	422 334
Årsresultat etter minoritetsinteresser		288 067	422 334
Totalresultat		288 067	422 334
Overføringer og disponeringer			
Ordinært utbytte		200 000	200 000
Avsatt til annen egenkapital		88 067	222 334
Sum overføringer og disponeringer		288 067	422 334





Organisasjonsnr: 912 538 451
DMV SERVICE AS

BALANSE

Beløp i: NOK

Note	2023	2022
------	------	------

BALANSE - EIENDELER

Anleggsmidler

Immaterielle eiendeler

Utsatt skattefordel 3

Varige driftsmidler

Driftsløsøre, inventar o.

a. utstyr 2 292 492 368 692

Sum varige driftsmidler 2 292 492 368 692

Sum anleggsmidler 292 492 368 692

Omløpsmidler

Varer

Fordringer

Kundefordringer 73 060 80 638

Andre kortsiktige fordringer 85 228 55 353

Sum fordringer 158 288 135 991

Bankinnskudd, kontanter

og lignende

Bankinnskudd, kontanter o. l. 344 790 269 675

Sum bankinnskudd, kontanter og lignende 344 790 269 675

Sum omløpsmidler 503 077 405 666

SUM EIENDELER 795 569 774 358

BALANSE - EGENKAPITAL OG GJELD

Egenkapital

Innskutt egenkapital

Aksjekapital 30 000 30 000

Sum innskutt egenkapital 30 000 30 000

Opptjent egenkapital

Annen egenkapital 5 379 167 291 100

Sum opptjent egenkapital 379 167 291 100

Sum egenkapital 4 409 167 321 100

Gjeld

Langsiktig gjeld



Utsatt skatt	3	15 884	17 343
Sum avsetninger for forpliktelseser		15 884	17 343
Annen langsiktig gjeld			
Sum langsiktig gjeld		15 884	17 343
Kortsiktig gjeld			
Leverandørgjeld		-387	33 309
Betalbar skatt	3	82 968	101 950
Skyldig offentlige avgifter		36 840	60 176
Utbytte		200 000	200 000
Annen kortsiktig gjeld		51 097	40 480
Sum kortsiktig gjeld		370 518	435 914
Sum gjeld		386 402	453 257
SUM EGENKAPITAL OG GJELD		795 569	774 358



Organisasjonsnr: 912 538 451
DMV SERVICE AS

NOTEOPPLYSNINGER - SELSKAP - alle poster oppgitt i hele tall

Note

1

Antall årsverk i regnskapsåret

1.00

Sum Beløp

Balanseført verdi 31.12. Varige driftsmidler Immaterielle eiend.

Konsernregnskap

Morselskapet sitt navn

Forretningskontor for morselskapet

Begrunnelse for at datterselskap er utelatt fra konsolideringen

Samlet beløp - tilknyttet selskap Årets Fjorårets


Samlet beløp - foretak i samme konsern Årets Fjorårets

Samlet beløp - foretak i samme konsern Årets Fjorårets

Samlet beløp - felles kontrollert virksomhet Årets Fjorårets

Pantstillelse Beløp

Beholdning av egne aksjer Antall Pålydende Andel av aksjek.



Årsregnskap 2023

Dmv Service AS

Resultatregnskap
Balanse
Noter til regnskapet



Org.nr.: 912 538 451



RESULTATREGNSKAP

DMV SERVICE AS


DRIFTSINNEKTER OG DRIFTSKOSTNADER	Note	2023	2022
Salgsinntekt		1 562 328	1 918 871
Sum driftsinntekter		1 562 328	1 918 871
Varekostnad		144 273	566 284
Lønnskostnad	1	519 992	396 425
Avskrivning av driftsmidler og immaterielle eiendeler	2	76 200	12 700
Annen driftskostnad		451 785	401 991
Sum driftskostnader		1 192 250	1 377 399
Driftsresultat		370 078	541 472
FINANSINNEKTER OG FINANSKOSTNADER			
Annen renteinntekt		415	214
Annen rentekostnad		917	59
Resultat av finansposter		-502	155
Resultat før skattekostnad		369 576	541 627
Skattekostnad på resultat	3	81 509	119 293
Resultat		288 067	422 334
EKSTRAORDINÆRE INNEKTER OG KOSTNADER			
Årsresultat	4	288 067	422 334
OVERFØRINGER			
Avsatt til utbytte		200 000	200 000
Avsatt til annen egenkapital		88 067	222 334
Sum overføringer		288 067	422 334



BALANSE

DMV SERVICE AS

EIENDELER	Note	2023	2022
ANLEGGSMIDLER			
IMMATERIELLE EIENDELER			
VARIGE DRIFTSMIDLER			
Driftsløsøre, inventar o.a. utstyr	2	292 492	368 692
Sum varige driftsmidler	2	292 492	368 692
FINANSIELLE ANLEGGSMIDLER			
Sum anleggsmidler		292 492	368 692
OMLØPSMIDLER			
FORDRINGER			
Kundefordringer		73 060	80 638
Andre kortsiktige fordringer		85 228	55 353
Sum fordringer		158 288	135 991
INVESTERINGER			
Bankinnskudd, kontanter o.l.		344 790	269 675
Sum omløpsmidler		503 077	405 666
Sum eiendeler		795 569	774 358



BALANSE

DMV SERVICE AS

EGENKAPITAL OG GJELD	Note	2023	2022
EGENKAPITAL			
INNSKUTT EGENKAPITAL			
Aksjekapital		30 000	30 000
Sum innskutt egenkapital		30 000	30 000
OPPTJENT EGENKAPITAL			
Annen egenkapital	5	379 167	291 100
Sum opptjent egenkapital		379 167	291 100
Sum egenkapital	4	409 167	321 100
GJELD			
AVSETNING FOR FORPLIKTELSE			
Utsatt skatt	3	15 884	17 343
Sum avsetning for forpliktelser		15 884	17 343
ANNEN LANGSIKTIG GJELD			
KORTSIKTIG GJELD			
Leverandørgjeld		-387	33 309
Betalbar skatt	3	82 968	101 950
Skyldig offentlige avgifter		36 840	60 176
Utbytte		200 000	200 000
Annen kortsiktig gjeld		51 097	40 480
Sum kortsiktig gjeld		370 518	435 914
Sum gjeld		386 402	453 257
Sum egenkapital og gjeld		795 569	774 358

15.03.2024
Styret i Dmv Service AS

Karstein Bjarne Duesund
styreleder/daglig leder



Regnskapsprinsipper

Årsregnskapet er satt opp i samsvar med regnskapsloven og NRS 8 - God regnskapsskikk for små foretak.

DRIFTSINNTEKTER

Inntektsføring ved salg av varer skjer på leveringstidspunktet. Tjenester inntektsføres etter hvert som de leveres.

SKATT

Skattekostnaden i resultatregnskapet omfatter både periodens betalbare skatt og endring i utsatt skatt. Utsatt skatt er beregnet med 22 % på grunnlag av de midlertidige forskjeller som eksisterer mellom regnskapsmessige og skattemessige verdier, samt ligningsmessig underskudd til fremføring ved utgangen av regnskapsåret. Skatteøkende og skattereduserende midlertidige forskjeller som reverserer eller kan reverseres i samme periode er utlignet og nettoført.

KLASSIFISERING OG VURDERING AV ANLEGGSMIDLER

Anleggsmidler omfatter eiendeler bestemt til varig eie og bruk. Anleggsmidler er vurdert til anskaffelseskost. Varige driftsmidler balanseføres og avskrives over driftsmidlets økonomiske levetid. Avskrivningsperioden for fast eiendom anskaffet etter 2009 er dekomponert i en del som gjelder råbygget og en del som gjelder faste tekniske installasjoner. Varige driftsmidler nedskrives til gjenvinnbart beløp ved verdifall som forventes ikke å være forbigående. Gjenvinnbart beløp er det høyeste av netto salgsverdi og verdi i bruk. Verdi i bruk er nåverdi av fremtidige kontantstrømmer knyttet til eiendelen. Nedskrivningen reverseres når grunnlaget for nedskrivningen ikke lenger er til stede.

KLASSIFISERING OG VURDERING AV OMLØPSMIDLER

Omløpsmidler og kortsiktig gjeld omfatter normalt poster som forfaller til betaling innen ett år etter balansedagen, samt poster som knytter seg til varekretsløpet. Omløpsmidler vurderes til laveste verdi av anskaffelseskost og virkelig verdi.

FORDRINGER

Kundefordringer og andre fordringer oppføres til pålydende etter fradrag for avsetning til forventet tap. Avsetning til tap gjøres på grunnlag av en individuell vurdering av de enkelte fordringene.

Note 1 Lønnskostnader og antall årsverk

LØNNSKOSTNADER

	2023	2022
Lønninger	431 200	338 028
Arbeidsgiveravgift	50 581	37 699
Pensjonskostnader	33 343	13 227
Andre ytelser	4 868	7 471
Sum	519 992	396 425

Selskapet har i 2023 sysselsatt 1 årsverk.



Note 2 Anleggsmidler


	Driftsløsøre, inventar ol.	Sum
Anskaffelseskost pr. 01.01.23	381 392	381 392
Anskaffelseskost 31.12.23	381 392	381 392
Akkumulerte avskrivninger 31.12.23	88 900	88 900
Av- og nedskrivninger pr. 31.12.23	88 900	88 900
Bokført verdi 31.12.23	292 492	292 492
Årets ordinære avskrivninger	76 200	76 200
Økonomisk levetid	5 år	

Note 3 Skatt

Årets skattekostnad	2023	2022
Resultatført skatt på ordinært resultat:		
Betalbar skatt	82 968	101 950
Endring i utsatt skattefordel	-1 459	17 343
Skattekostnad ordinært resultat	81 509	119 293
Skattepliktig inntekt:		
Ordinært resultat før skatt	369 576	541 627
Permanente forskjeller	917	618
Endring i midlertidige forskjeller	6 634	-78 834
Skattepliktig inntekt	377 127	463 411
Betalbar skatt i balansen:		
Betalbar skatt på årets resultat	82 968	101 950
Sum betalbar skatt i balansen	82 968	101 950
Beregning av effektiv skattesats		
Resultat før skatt	369 576	541 627
Beregnet skatt av resultat før skatt	81 307	119 158
Skatteeffekt av permanente forskjeller	202	136
Sum	81 508	119 294
Effektiv skattesats	22,1 %	22,0 %

Skatteeffekten av midlertidige forskjeller som har gitt opphav til utsatt skatt og utsatte skattefordeler, spesifisert på typer av midlertidige forskjeller

	2023	2022	Endring
Varige driftsmidler	72 200	78 834	6 634
Sum	72 200	78 834	6 634
Grunnlag for utsatt skatt	72 200	78 834	6 634
Utsatt skatt (22 %)	15 884	17 343	1 460



Note 4 Egenkapital

	Aksjekapital	Overkurs	Annen Innskutt egenkapital	Annen egenkapital	Sum egenkapital
Pr. 31.12.2022	30 000	0	0	291 100	321 100
Årets resultat				288 067	288 067
Utbytte				-200 000	-200 000
+/- Andre transaksjoner				-100 000	-100 000
Pr 31.12.2023	30 000	0	0	279 167	309 167

Note 5 Fortsatt drift

Resultatet for 2023 viser et overskudd på kr. 288 067 etter skatt. Soliditeten og likviditeten er fortsatt god og det er ikke noe som indikerer at driften ikke kan fortsette.

Styret har mener at det er ingen usikkerhet om fortsatt drift . Selskapets årsregnskap er avlagt under forutsetning om fortsatt drift.