



## ÅRSREGNSKAPET FOR REGNSKAPSÅRET 2021 - GENERELL INFORMASJON

### Enheten

Organisasjonsnummer:	980 414 027
Organisasjonsform:	Aksjeselskap
Foretaksnavn:	H2 GRUPPEN AS
Forretningsadresse:	Olav Tryggvasons gate 28 7011 TRONDHEIM

### Regnskapsår

Årsregnskapets periode:	01.01.2021 - 31.12.2021
-------------------------	-------------------------

### Konsern

Mørselskap i konsern:	Ja
Konsernregnskap lagt ved:	Ja

### Regnskapsregler

Regler for små foretak benyttet:	Ja
Benyttet ved utarbeidelsen av årsregnskapet til selskapet:	Regnskapslovens alminnelige regler
Benyttet ved utarbeidelsen av årsregnskapet til konsernet:	Regnskapslovens alminnelige regler

### Årsregnskapet fastsatt av kompetent organ

Bekreftet av representant for selskapet:	Henki Ofstad
Dato for fastsettelse av årsregnskapet:	30.06.2022

### Grunnlag for avgivelse

År 2021: Årsregnskapet er elektronisk innlevert  
År 2020: Tall er hentet fra elektronisk innlevert årsregnskap fra 2021

*Det er ikke krav til at årsregnskapet m.v. som sendes til Regnskapsregisteret er undertegnet. Kontrollen på at dette er utført ligger hos revisor/enhetens øverste organ. Sikkerheten ivaretas ved at innsender har rolle/rettighet for innsending av årsregnskapet via Altinn, og ved at det bekreftes at årsregnskapet er fastsatt av kompetent organ.*

Brønnøysundregistrene, 11.08.2023



## Resultatregnskap

Beløp i: NOK	Note	2021	2020
<b>RESULTATREGNSKAP</b>			
<b>Inntekter</b>			
Annen driftsinntekt	1,2	1 602 996	2 297 903
<b>Sum inntekter</b>	1,2	<b>1 602 996</b>	<b>2 297 903</b>
<b>Kostnader</b>			
Varekostnad		222 893	353 089
Lønnskostnad	3	2 479 123	1 639 973
Avskrivning på varige driftsmidler og immaterielle eiendeler	4	40 706	26 500
Annen driftskostnad	3	1 788 670	9 589 633
<b>Sum kostnader</b>		<b>4 531 392</b>	<b>11 609 195</b>
<b>Driftsresultat</b>		<b>-2 928 396</b>	<b>-9 311 292</b>
<b>Finansinntekter og finanskostnader</b>			
Inntekt på investering i datterselskap og tilknyttet selskap	5	4 355 699	3 997 931
Annen renteinntekt		241 286	273 209
Annen finansinntekt		5 035	550
<b>Sum finansinntekter</b>		<b>4 602 020</b>	<b>4 271 690</b>
Annen rentekostnad		658 110	730 048
Annen finanskostnad		21 422	1 347 445
<b>Sum finanskostnader</b>		<b>679 532</b>	<b>2 077 493</b>
<b>Netto finans</b>		<b>3 922 488</b>	<b>2 194 197</b>
<b>Ordinært resultat før skattekostnad</b>		<b>994 092</b>	<b>-7 117 095</b>
<b>Ordinært resultat etter skattekostnad</b>		<b>994 092</b>	<b>-7 117 095</b>
<b>Årsresultat</b>		<b>994 092</b>	<b>-7 117 095</b>
<b>Overføringer og disponeringer</b>			
Avregnet mot overskurs		994 092	-17 117 095
Tilleggsutbytte		0	10 000 000
<b>Sum overføringer og disponeringer</b>		<b>994 092</b>	<b>-7 117 095</b>



## Balanse

Beløp i: NOK	Note	2021	2020
<b>BALANSE - EIENDELER</b>			
<b>Anleggsmidler</b>			
<b>Immaterielle eiendeler</b>			
Immaterielle eiendeler	4	5 000 000	5 000 000
Utsatt skattefordel	6	685 192	685 192
<b>Sum immaterielle eiendeler</b>		<b>5 685 192</b>	<b>5 685 192</b>
<b>Varige driftsmidler</b>			
Driftsløsøre, inventar, verktøy, kontormaskiner og lignende	4	171 729	41 958
<b>Sum varige driftsmidler</b>		<b>171 729</b>	<b>41 958</b>
<b>Finansielle anleggsmidler</b>			
Investering i datterselskap	7	21 714 609	21 544 433
Investeringer i tilknyttet selskap		5 000	5 000
Lån nærstående selskaper	8	312 722	939 676
<b>Sum finansielle anleggsmidler</b>		<b>22 032 331</b>	<b>22 489 109</b>
<b>Sum anleggsmidler</b>		<b>27 889 252</b>	<b>28 216 259</b>
<b>Omløpsmidler</b>			
<b>Varer</b>			
Varer		126 172	71 993
<b>Sum varer</b>		<b>126 172</b>	<b>71 993</b>
<b>Fordringer</b>			
Kundefordringer	1	388 173	147 268
Andre kortsiktige fordringer		452 719	733 077
Konsernfordringer	8	4 108 627	3 091 931
<b>Sum fordringer</b>		<b>4 949 519</b>	<b>3 972 276</b>
<b>Bankinnskudd, kontanter og lignende</b>			
Bankinnskudd, kontanter og lignende	9	64 870	55 776
<b>Sum bankinnskudd, kontanter og lignende</b>		<b>64 870</b>	<b>55 776</b>
<b>Sum omløpsmidler</b>		<b>5 140 561</b>	<b>4 100 045</b>



## Balanse

Beløp i: NOK	Note	2021	2020
<b>SUM EIENDELER</b>		<b>33 029 813</b>	<b>32 316 304</b>
<b>BALANSE - EGENKAPITAL OG GJELD</b>			
<b>Egenkapital</b>			
<b>Innskutt egenkapital</b>			
Selskapskapital	10	2 000 000	1 000 000
Overkurs		14 962 773	9 968 682
Ikke registrert kapitalforhøyelse			5 000 000
<b>Sum innskutt egenkapital</b>		<b>16 962 773</b>	<b>15 968 682</b>
<b>Sum egenkapital</b>		<b>16 962 773</b>	<b>15 968 682</b>
<b>Gjeld</b>			
<b>Langsiktig gjeld</b>			
<b>Annen langsiktig gjeld</b>			
Gjeld til kredittinstitusjoner	12	8 270 490	10 272 722
<b>Sum annen langsiktig gjeld</b>		<b>8 270 490</b>	<b>10 272 722</b>
<b>Sum langsiktig gjeld</b>		<b>8 270 490</b>	<b>10 272 722</b>
<b>Kortsiktig gjeld</b>			
Gjeld til kredittinstitusjoner	13	6 816 433	5 189 890
Leverandørgjeld		145 827	242 685
Skyldige offentlige avgifter		222 337	121 302
Annen kortsiktig gjeld		611 954	521 024
<b>Sum kortsiktig gjeld</b>		<b>7 796 551</b>	<b>6 074 901</b>
<b>Sum gjeld</b>		<b>16 067 041</b>	<b>16 347 623</b>
<b>SUM EGENKAPITAL OG GJELD</b>		<b>33 029 814</b>	<b>32 316 305</b>



### Konsernets resultatregnskap

Beløp i: NOK	Note	2021	2020
<b>RESULTATREGNSKAP</b>			
<b>Inntekter</b>			
Driftsinntekter	1,2	55 460 808	61 708 447
<b>Sum inntekter</b>	1,2	<b>55 460 808</b>	<b>61 708 447</b>
<b>Kostnader</b>			
Varekostnader		6 519 140	7 511 212
Lønnskostnader	3	34 521 049	32 789 434
Ordinære avskrivninger/nedskrivninger	4	1 533 529	1 666 430
Annen driftskostnad	3	11 610 569	19 318 933
<b>Sum kostnader</b>		<b>54 184 287</b>	<b>61 286 009</b>
<b>Driftsresultat</b>		<b>1 276 521</b>	<b>422 438</b>
<b>Finansinntekter og finanskostnader</b>			
Annen renteinntekt		265 912	330 848
Annen finansinntekt		9 937	5 683
<b>Sum finansinntekter</b>		<b>275 849</b>	<b>336 531</b>
Annen rentekostnad		685 967	767 716
Annen finanskostnad		23 251	-9 696
<b>Sum finanskostnader</b>		<b>709 218</b>	<b>758 020</b>
<b>Netto finans</b>		<b>-433 369</b>	<b>-421 489</b>
<b>Ordinært resultat før skattekostnad</b>		<b>843 152</b>	<b>949</b>
Skattekostnad på ordinært resultat	6	1 331 117	1 117 483
<b>Ordinært resultat etter skattekostnad</b>		<b>-487 965</b>	<b>-1 116 534</b>
<b>Årsresultat</b>		<b>-487 965</b>	<b>-1 116 534</b>
<b>Overføringer og disponeringer</b>			
Majoritetens andel		-1 479 659	2 112 228
Majoritetens andel		991 694	-995 694
<b>Sum overføringer og disponeringer</b>		<b>-487 965</b>	<b>1 116 534</b>



## Konsernets balanse

Beløp i: NOK	Note	2021	2020
<b>BALANSE - EIENDELER</b>			
<b>Anleggsmidler</b>			
<b>Immaterielle eiendeler</b>			
Immaterielle eiendeler	4	17 262 910	18 409 744
Utsatt skattefordel	6	779 720	870 497
<b>Sum immaterielle eiendeler</b>		<b>18 042 630</b>	<b>19 280 241</b>
<b>Varige driftsmidler</b>			
Driftsløsøre, inventar, verktøy, kontormaskiner og lignende	4	1 444 347	846 617
<b>Sum varige driftsmidler</b>	4	<b>1 444 347</b>	<b>846 617</b>
<b>Finansielle anleggsmidler</b>			
Investeringer i tilknyttet selskap		5 000	5 000
Andre langsiktige fordringer		25 048	29 651
Lån nærstående selskaper	8	312 722	112 722
<b>Sum finansielle anleggsmidler</b>		<b>342 770</b>	<b>147 373</b>
<b>Sum anleggsmidler</b>		<b>19 829 747</b>	<b>20 274 231</b>
<b>Omløpsmidler</b>			
<b>Varer</b>			
Lager av varer og annen beholdning		2 670 582	2 851 773
<b>Sum varer</b>		<b>2 670 582</b>	<b>2 851 773</b>
<b>Fordringer</b>			
Kundefordringer	1	1 046 820	209 294
Andre kortsiktige fordringer		638 626	1 118 404
<b>Sum fordringer</b>		<b>1 685 446</b>	<b>1 327 698</b>
<b>Bankinnskudd, kontanter og lignende</b>			
Bankinnskudd, kontanter og lignende	9	7 380 433	10 794 576
<b>Sum bankinnskudd, kontanter og lignende</b>		<b>7 380 433</b>	<b>10 794 576</b>
<b>Sum omløpsmidler</b>		<b>11 736 461</b>	<b>14 974 047</b>
<b>SUM EIENDELER</b>		<b>31 566 208</b>	<b>35 248 278</b>



## Konsernets balanse

Beløp i: NOK	Note	2021	2020
<b>BALANSE - EGENKAPITAL OG GJELD</b>			
<b>Egenkapital</b>			
<b>Innskutt egenkapital</b>			
Aksjekapital	10	2 000 000	1 000 000
<b>Sum innskutt egenkapital</b>		<b>2 000 000</b>	<b>1 000 000</b>
<b>Opptjent egenkapital</b>			
Konsernfond		6 831 456	8 935 236
<b>Sum opptjent egenkapital</b>		<b>6 831 456</b>	<b>8 935 236</b>
Minoritetsinteresser		1 115 288	1 225 578
<b>Sum egenkapital</b>		<b>9 946 744</b>	<b>11 160 814</b>
<b>Gjeld</b>			
<b>Langsiktig gjeld</b>			
<b>Annen langsiktig gjeld</b>			
Gjeld til kredittinstitusjoner	12	8 270 490	10 272 723
<b>Sum annen langsiktig gjeld</b>		<b>8 270 490</b>	<b>10 272 723</b>
<b>Sum langsiktig gjeld</b>		<b>8 270 490</b>	<b>10 272 723</b>
<b>Kortsiktig gjeld</b>			
Leverandørgjeld		1 387 892	1 737 832
Betalbar skatt	6	688 472	754 812
Skyldige offentlige avgifter		3 832 465	3 404 599
Utbytte			25 000
Annen kortsiktig gjeld		7 440 145	7 892 498
<b>Sum kortsiktig gjeld</b>		<b>13 348 974</b>	<b>13 814 741</b>
<b>Sum gjeld</b>		<b>21 619 464</b>	<b>24 087 464</b>
<b>SUM EGENKAPITAL OG GJELD</b>		<b>31 566 208</b>	<b>35 248 278</b>



## Brønnøysundregistrene

### ÅRSREGNSKAP FOR REGNSKAPSÅRET 2021 - GENERELL INFORMASJON

Journalnummer: 2022 676485

#### Enheten

Organisasjonsnummer: 980 414 027  
Organisasjonsform: Aksjeselskap  
Foretaksnavn: H2 GRUPPEN AS  
Forretningsadresse: Olav Tryggvasons gate 28  
7011 TRONDHEIM

#### Regnskapsår

Årsregnskapets periode: 01.01.2021 - 31.12.2021

#### Konsern

Morselskap i konsern: Ja  
Konsernregnskap lagt ved: Ja

#### Regnskapsregler

Regler for små foretak benyttet: Ja  
Benyttet ved utarbeidelsen av  
årsregnskapet til selskapet: Regnskapslovens alminnelige regler  
Benyttet ved utarbeidelsen av  
årsregnskapet til konsernet: Regnskapslovens alminnelige regler

#### Årsregnskapet fastsatt av kompetent organ

Bekreftet av representant for selskapet: Henki Ofstad  
Dato for fastsettelse av årsregnskapet: 30.06.2022

#### Revisjon

Årsregnskapet er utarbeidet av ekstern  
autorisert regnskapsfører: Ja  
Ekstern autorisert regnskapsfører har i  
løpet av regnskapsåret bistått ved den  
løpende regnskapsføringen eller utført  
andre tjenester for selskapet enn å  
utarbeide årsregnskapet: Ja

#### Grunnlag for avgivelse

År 2021: Årsregnskap er elektronisk innlevert.  
År 2020: Tall er hentet fra elektronisk innlevert årsregnskap fra 2021.

*Det er ikke krav til at årsregnskapet m.v. som sendes til Regnskapsregisteret er undertegnet. Kontrollen på at dette er utført ligger hos revisor/enhetens øverste organ. Sikkerheten ivaretas ved at innsender har rolle/rettighet for innsending av årsregnskapet via Altinn, og ved at det bekreftes at årsregnskapet er fastsatt av kompetent organ.*

Brønnøysundregistrene, 20.07.2022

---

Brønnøysundregistrene  
Postadresse: Postboks 900, 8910 Brønnøysund  
Telefon: 75 00 75 00  
E-post: firmapost@brreg.no Internett: www.brreg.no  
Organisasjonsnummer: 974 760 673



Organisasjonsnr: 980 414 027  
H2 GRUPPEN AS

## RESULTATREGNSKAP

<b>Beløp i: NOK</b>	<b>Note</b>	<b>2021</b>	<b>2020</b>
<b>RESULTATREGNSKAP</b>			
<b>Inntekter</b>			
Annen driftsinntekt	1,2	1 602 996	2 297 903
<b>Sum inntekter</b>	<b>1,2</b>	<b>1 602 996</b>	<b>2 297 903</b>
<b>Kostnader</b>			
Varekostnad		222 893	353 089
Lønnskostnad	3	2 479 123	1 639 973
Avskrivning på varige driftsmidler og immaterielle eiendeler	4	40 706	26 500
Annen driftskostnad	3	1 788 670	9 589 633
<b>Sum kostnader</b>		<b>4 531 392</b>	<b>11 609 195</b>
<b>Driftsresultat</b>		<b>-2 928 396</b>	<b>-9 311 292</b>
<b>Finansinntekter og finanskostnader</b>			
Inntekt på investering i datterselskap og tilknyttet selskap			
	5	4 355 699	3 997 931
Annen renteinntekt		241 286	273 209
Annen finansinntekt		5 035	550
<b>Sum finansinntekter</b>		<b>4 602 020</b>	<b>4 271 690</b>
Annen rentekostnad		658 110	730 048
Annen finanskostnad		21 422	1 347 445
<b>Sum finanskostnader</b>		<b>679 532</b>	<b>2 077 493</b>
<b>Netto finans</b>		<b>3 922 488</b>	<b>2 194 197</b>
<b>Ordinært resultat før skattekostnad</b>		<b>994 092</b>	<b>-7 117 095</b>
<b>Ordinært resultat etter skattekostnad</b>		<b>994 092</b>	<b>-7 117 095</b>
<b>Årsresultat</b>		<b>994 092</b>	<b>-7 117 095</b>
<b>Overføringer og disponeringer</b>			
Avregnet mot overskurs		994 092	-17 117 095
Tilleggsutbytte		0	10 000 000
<b>Sum overføringer og disponeringer</b>		<b>994 092</b>	<b>-7 117 095</b>



Organisasjonsnr: 980 414 027  
H2 GRUPPEN AS

## BALANSE

Beløp i: NOK	Note	2021	2020
<b>BALANSE - EIENDELER</b>			
<b>Anleggsmidler</b>			
<b>Immaterielle eiendeler</b>			
Immaterielle eiendeler	4	5 000 000	5 000 000
Utsatt skattefordel	6	685 192	685 192
<b>Sum immaterielle eiendeler</b>		<b>5 685 192</b>	<b>5 685 192</b>
<b>Varige driftsmidler</b>			
Driftsløsøre, inventar, verktøy, kontormaskiner og lignende	4	171 729	41 958
<b>Sum varige driftsmidler</b>		<b>171 729</b>	<b>41 958</b>
<b>Finansielle anleggsmidler</b>			
Investering i datterselskap	7	21 714 609	21 544 433
Investeringer i tilknyttet selskap		5 000	5 000
Lån nærstående selskaper	8	312 722	939 676
<b>Sum finansielle anleggsmidler</b>		<b>22 032 331</b>	<b>22 489 109</b>
<b>Sum anleggsmidler</b>		<b>27 889 252</b>	<b>28 216 259</b>
<b>Omløpsmidler</b>			
<b>Varer</b>			
Varer		126 172	71 993
<b>Sum varer</b>		<b>126 172</b>	<b>71 993</b>
<b>Fordringer</b>			
Kundefordringer	1	388 173	147 268
Andre kortsiktige fordringer		452 719	733 077
Konsernfordringer	8	4 108 627	3 091 931
<b>Sum fordringer</b>		<b>4 949 519</b>	<b>3 972 276</b>
<b>Bankinnskudd, kontanter og lignende</b>			
Bankinnskudd, kontanter og lignende	9	64 870	55 776
<b>Sum bankinnskudd, kontanter og lignende</b>		<b>64 870</b>	<b>55 776</b>
<b>Sum omløpsmidler</b>		<b>5 140 561</b>	<b>4 100 045</b>
<b>SUM EIENDELER</b>		<b>33 029 813</b>	<b>32 316 304</b>

## BALANSE - EGENKAPITAL OG GJELD



<b>Egenkapital</b>			
<b>Innskutt egenkapital</b>			
Selskapskapital	10	2 000 000	1 000 000
Overkurs		14 962 773	9 968 682
Ikke registrert kapitalforhøyelse			5 000 000
<b>Sum innskutt egenkapital</b>		<b>16 962 773</b>	<b>15 968 682</b>
<b>Sum egenkapital</b>		<b>16 962 773</b>	<b>15 968 682</b>
<b>Gjeld</b>			
<b>Langsiktig gjeld</b>			
<b>Annen langsiktig gjeld</b>			
Gjeld til kredittinstitusjoner	12	8 270 490	10 272 722
<b>Sum annen langsiktig gjeld</b>		<b>8 270 490</b>	<b>10 272 722</b>
<b>Sum langsiktig gjeld</b>		<b>8 270 490</b>	<b>10 272 722</b>
<b>Kortsiktig gjeld</b>			
<b>Gjeld til</b>			
kredittinstitusjoner	13	6 816 433	5 189 890
Leverandørgjeld		145 827	242 685
Skyldige offentlige avgifter		222 337	121 302
Annen kortsiktig gjeld		611 954	521 024
<b>Sum kortsiktig gjeld</b>		<b>7 796 551</b>	<b>6 074 901</b>
<b>Sum gjeld</b>		<b>16 067 041</b>	<b>16 347 623</b>
<b>SUM EGENKAPITAL OG GJELD</b>		<b>33 029 814</b>	<b>32 316 305</b>



Organisasjonsnr: 980 414 027  
H2 GRUPPEN AS

## KONSERNRESULTATREGNSKAP

<b>Beløp i: NOK</b>	<b>Note</b>	<b>2021</b>	<b>2020</b>
<b>RESULTATREGNSKAP</b>			
<b>Inntekter</b>			
Driftsinntekter	1,2	55 460 808	61 708 447
<b>Sum inntekter</b>	<b>1,2</b>	<b>55 460 808</b>	<b>61 708 447</b>
<b>Kostnader</b>			
Varekostnader		6 519 140	7 511 212
Lønnskostnader	3	34 521 049	32 789 434
Ordinære avskrivninger/ nedskrivninger	4	1 533 529	1 666 430
Annen driftskostnad	3	11 610 569	19 318 933
<b>Sum kostnader</b>		<b>54 184 287</b>	<b>61 286 009</b>
<b>Driftsresultat</b>		<b>1 276 521</b>	<b>422 438</b>
<b>Finansinntekter og finanskostnader</b>			
Annen renteinntekt		265 912	330 848
Annen finansinntekt		9 937	5 683
<b>Sum finansinntekter</b>		<b>275 849</b>	<b>336 531</b>
Annen rentekostnad		685 967	767 716
Annen finanskostnad		23 251	-9 696
<b>Sum finanskostnader</b>		<b>709 218</b>	<b>758 020</b>
<b>Netto finans</b>		<b>-433 369</b>	<b>-421 489</b>
<b>Ordinært resultat før skattekostnad</b>			
Skattekostnad på ordinært resultat	6	1 331 117	1 117 483
<b>Ordinært resultat etter skattekostnad</b>		<b>-487 965</b>	<b>-1 116 534</b>
<b>Årsresultat</b>		<b>-487 965</b>	<b>-1 116 534</b>
<b>Overføringer og disponeringer</b>			
Majoritetens andel		-1 479 659	2 112 228
Majoritetens andel		991 694	-995 694
<b>Sum overføringer og disponeringer</b>		<b>-487 965</b>	<b>1 116 534</b>



Organisasjonsnr: 980 414 027  
H2 GRUPPEN AS

## KONSERNBALANSE

Beløp i: NOK	Note	2021	2020
<b>BALANSE - EIENDELER</b>			
<b>Anleggsmidler</b>			
<b>Immaterielle eiendeler</b>			
Immaterielle eiendeler	4	17 262 910	18 409 744
Utsatt skattefordel	6	779 720	870 497
<b>Sum immaterielle eiendeler</b>		<b>18 042 630</b>	<b>19 280 241</b>
<b>Varige driftsmidler</b>			
Driftsløsøre, inventar, verktøy, kontormaskiner og lignende	4	1 444 347	846 617
<b>Sum varige driftsmidler</b>	4	<b>1 444 347</b>	<b>846 617</b>
<b>Finansielle anleggsmidler</b>			
Investeringer i tilknyttet selskap		5 000	5 000
Andre langsiktige fordringer		25 048	29 651
Lån nærstående selskaper	8	312 722	112 722
<b>Sum finansielle anleggsmidler</b>		<b>342 770</b>	<b>147 373</b>
<b>Sum anleggsmidler</b>		<b>19 829 747</b>	<b>20 274 231</b>
<b>Omløpsmidler</b>			
<b>Varer</b>			
Lager av varer og annen beholdning		2 670 582	2 851 773
<b>Sum varer</b>		<b>2 670 582</b>	<b>2 851 773</b>
<b>Fordringer</b>			
Kundefordringer	1	1 046 820	209 294
Andre kortsiktige fordringer		638 626	1 118 404
<b>Sum fordringer</b>		<b>1 685 446</b>	<b>1 327 698</b>
<b>Bankinnskudd, kontanter og lignende</b>			
Bankinnskudd, kontanter og lignende	9	7 380 433	10 794 576
<b>Sum bankinnskudd, kontanter og lignende</b>		<b>7 380 433</b>	<b>10 794 576</b>
<b>Sum omløpsmidler</b>		<b>11 736 461</b>	<b>14 974 047</b>
<b>SUM EIENDELER</b>		<b>31 566 208</b>	<b>35 248 278</b>
<b>BALANSE - EGENKAPITAL OG GJELD</b>			



<b>Egenkapital</b>			
<b>Innskutt egenkapital</b>			
Aksjekapital	10	2 000 000	1 000 000
<b>Sum innskutt egenkapital</b>		<b>2 000 000</b>	<b>1 000 000</b>
<b>Opptjent egenkapital</b>			
Konsernfond		6 831 456	8 935 236
<b>Sum opptjent egenkapital</b>		<b>6 831 456</b>	<b>8 935 236</b>
Minoritetsinteresser		1 115 288	1 225 578
<b>Sum egenkapital</b>		<b>9 946 744</b>	<b>11 160 814</b>
<b>Gjeld</b>			
<b>Langsiktig gjeld</b>			
<b>Annen langsiktig gjeld</b>			
Gjeld til			
kredittinstitusjoner	12	8 270 490	10 272 723
<b>Sum annen langsiktig gjeld</b>		<b>8 270 490</b>	<b>10 272 723</b>
<b>Sum langsiktig gjeld</b>		<b>8 270 490</b>	<b>10 272 723</b>
<b>Kortsiktig gjeld</b>			
Leverandørgjeld		1 387 892	1 737 832
Betalbar skatt	6	688 472	754 812
Skyldige offentlige avgifter		3 832 465	3 404 599
Utbytte			25 000
Annen kortsiktig gjeld		7 440 145	7 892 498
<b>Sum kortsiktig gjeld</b>		<b>13 348 974</b>	<b>13 814 741</b>
<b>Sum gjeld</b>		<b>21 619 464</b>	<b>24 087 464</b>
<b>SUM EGENKAPITAL OG GJELD</b>		<b>31 566 208</b>	<b>35 248 278</b>



Organisasjonsnr: 980 414 027  
H2 GRUPPEN AS

NOTEOPPLYSNINGER - SELSKAP - alle poster oppgitt i hele tall

## Note

Antall årsverk i regnskapsåret  
3.00

<u>Sum</u>	<u>Beløp</u>
<u>Balanseført verdi 31.12.</u>	<u>Varige driftsmidler Immaterielle eiend.</u>

## Konsernregnskap

Morselskapet sitt navn

Forretningskontor for morselskapet

## Begrunnelse for at datterselskap er utelatt fra konsolideringen

<u>Samlet beløp - tilknyttet selskap</u>	<u>Årets</u>	<u>Fjorårets</u>
------------------------------------------	--------------	------------------

<u>Samlet beløp - foretak i samme konsern</u>	<u>Årets</u>	<u>Fjorårets</u>
-----------------------------------------------	--------------	------------------

<u>Samlet beløp - foretak i samme konsern</u>	<u>Årets</u>	<u>Fjorårets</u>
-----------------------------------------------	--------------	------------------

<u>Samlet beløp - felles kontrollert virksomhet</u>	<u>Årets</u>	<u>Fjorårets</u>
-----------------------------------------------------	--------------	------------------

<u>Pantstillelse</u>	<u>Beløp</u>
----------------------	--------------

<u>Beholdning av egne aksjer</u>	<u>Antall</u>	<u>Pålydende</u>	<u>Andel av aksjek.</u>
----------------------------------	---------------	------------------	-------------------------



Organisasjonsnr: 980 414 027  
H2 GRUPPEN AS

NOTEOPPLYSNINGER - KONSERN

- alle poster oppgitt i hele tall



 BankID Signing  
John Thoresen  
2022-06-29

 BankID Signing  
Odd Arne Steffensen  
2022-06-30

 BankID Signing  
Henki Ofstad  
2022-06-30

 BankID Signing  
Bernt Thoresen  
2022-07-01

# H2 Gruppen AS

## Konsernregnskap

### 2021



H2 Gruppen AS

## Årsberetning 2021

BankID Signing  
John Thoresen  
2022-06-29

BankID Signing  
Odd Arne Steffensen  
2022-06-30

BankID Signing  
Henki Ofstad  
2022-06-30

BankID Signing  
Bernt Thoresen  
2022-07-01

### Virksomhetens art

Selskapet er mor i konsern, og driver hovedkontortjenester for selskaper innenfor H2 konsernet, herunder opplæringsvirksomhet for lærlinger i konsernet. Datterselskapenes virksomhet består av drift av frisørsalonger i Trondheim. Selskapets virksomhet drives i Trondheim.

I H2 Gruppen AS inngår følgende datterselskaper, der virksomheten består av frisørbehandling og salg av hårpleieprodukter rettet mot konsumenter i Norge:

H2 Thomas Angells gt AS	60%
H2 Grilstad Marina AS	100%
H2 Solsiden AS	100%
H2 Lade AS	93%
H2 Byhaven AS	60%
H2 Academy AS	100%
H2 Nordre AS	62%
H2 Dronningens gt AS	62%
H2 Barbershop AS	100%
Gorgeous London AS	100%

Alle selskapene har adresse i Trondheim

### Utvikling i resultat og stilling samt sentrale risikoer og usikkerhetsfaktorer

	2021	2020	2019
Driftsinntekter	1 602 996	2 297 903	3 850 535
Driftsresultat	-2 928 396	-9 311 293	-3 421 928
Årsresultat	994 092	-7 117 095	-7 065 162
	<b>31.12.2021</b>	<b>31.12.2020</b>	<b>31.12.2019</b>
Balansesum	33 029 814	32 316 304	40 445 345
Egenkapital	16 962 773	15 968 682	28 085 778
Egenkapitalprosent	51,4%	49,4%	69,4%

Driftsinntektene i selskapet endret seg fra 2,3 mill. kr i fjor til 1,6 mill. kr i år, en reduksjon på 30 %. Årsresultatet ble 0,99 mill. kr. mot -7,1 mill. kr i fjor.

Konsernet oppnådde et positivt driftsresultat på 1,27 mill. kr i 2021, mot et tilsvarende overskudd i 2020 på 0,42 mill. kr. Den bokførte egenkapitalen for konsernet pr 31.12.2021 er positiv med 9,94 mill. kr.

Det er stor konkurranse innenfor hårpleie, men konsernet er godt posisjonert i markedet.

Selskapets virksomhet består i å ivareta eierinteresser i de ulike datterselskaper og drifte hovedkontortjenester. Selskapene i konsernet har vært rammet av Covid-19 med ulike pålegg fra myndighetene de må rette seg etter. Konsernet har kommet seg gjennom utfordringene på en god og trygg måte.

Konsernet bærer finansiell risiko i form av lån gitt av Sparebank 1 Midt-Norge. Konsernets hovedaktivitet som er relatert til frisørvirksomhet har etter styrets vurdering begrenset operasjonell risiko og kredittrisikoen knyttet til denne aktiviteten er begrenset ved at oppgjør hovedsakelig skjer via betalingsterminaler. Konsernet har svært begrenset med transaksjoner i utenlandsk valuta.

Det har ikke inntruffet andre forhold etter regnskapsårets slutt som har betydning for det framlagte årsregnskapet.



H2 Gruppen AS

## Årsberetning 2021

BankID Signing  
John Thoresen  
2022-06-29

BankID Signing  
Odd Arne Steffensen  
2022-06-30

BankID Signing  
Henki Ofstad  
2022-06-30

BankID Signing  
Bernt Thoresen  
2022-07-01

Årsregnskapet gir en rettvise oversikt over utviklingen i foretaket, for resultatet i regnskapsåret og stillingen ved regnskapsårets slutt.

### Fortsatt drift

Årsregnskapet er utarbeidet under forutsetning om fortsatt drift. Til grunn for antagelsen ligger konsernets økonomiske resultater. De underliggende datterselskapene har i all hovedsak positive resultater, noe som gir grunnlag for videre drift. Det bekreftes herved at forutsetningen om fortsatt drift er til stede.

Det er rimelig samsvar mellom driftsresultat og kontantstrøm fra operasjonelle aktiviteter både for mor og konsern.

Styret kjenner ikke til noen forhold av viktighet for å bedømme selskapets stilling og resultat som ikke fremgår av regnskapet og balansen med noter.

### Forsknings- og utviklingsaktiviteter

Selskapet driver ikke med FoU-aktiviteter, og har ikke hatt slike aktiviteter i regnskapsåret

### Investeringer, finansiering og likviditet

De samlede investeringene i morselskapet i regnskapsåret var 21,7 mill kr.

Konsernets kortsiktige gjeld utgjorde pr.31.12. i regnskapsåret 43% av samlet gjeld i selskapet, sammenlignet med 39% pr. 31.12 i fjor. Selskapets finansielle stilling er god.

Totalkapitalen var ved utgangen av regnskapsåret 33,03 mill. kroner, sammenlignet med 32,3 mill. kroner pr 31.12. året før. Egenkapitalandelen pr. 31.12 i regnskapsåret var 51,3%, sammenlignet med 49,4% pr. 31.12 i fjor.

### Arbeidsmiljø og personale

Arbeidsmiljøet betraktes som godt. Det er ikke iverksatt spesielle tiltak i denne forbindelse. Ansatte i virksomheten har ikke vært utsatt for ulykker eller skader i forbindelse med utførelsen av sitt arbeid. I henhold til gjeldende lover og forskrifter fører selskapet oversikt over det totale sykefraværet blant ansatte. Sykefraværet har i året vært ubetydelig. For datterselskaper gjelder et sykefravær på mellom 1% og 10%. Ansatte har ikke vært utsatt for ulykker eller skader av betydning i utførelse av arbeidet. Det foreligger ingen forsikringsordninger hverken for daglig leder eller styret, som dekkes av selskapet.

### Likestilling mellom kjønnene

Av totalt 15 ansatte, er 6 kvinner og 9 menn. Styret består av 0 kvinner og 4 menn.

Konsernet arbeider aktivt for å forhindre enhver diskriminering med utgangspunkt i kjønn, etnisitet, seksuell legning og religion.

### Miljørapport

Selskapet driver ikke virksomhet som forurenser det ytre miljø utover hva som er normalt for bransjen.

### Årsresultat og dekning av årsunderskudd

Styret foreslår følgende disponering av årets resultat på kr 994 092 :

Avregnet mot overkurs 994 092

**Totalt 994 092**

TRONDHEIM den 30.06.2022

Henki Ofstad                      John Thoresen                      Bernt Thoresen                      Odd Arne Steffensen  
Daglig leder/styreleder                      Styremedlem                      Styremedlem                      Styremedlem



 BankID Signing  
John Thoresen  
2022-06-29  
 BankID Signing  
Odd Arne Steffensen  
2022-06-30  
 BankID Signing  
Henki Olstad  
2022-06-30  
 BankID Signing  
Bernt Thoresen  
2022-07-01

<b>H2 GRUPPEN AS</b>					
<b>RESULTATREGNSKAP MOR/KONSERN</b>					
<b>Morselskap</b>				<b>Konsern</b>	
<b>2021</b>	<b>2020</b>	<b>DRIFTSINNEKTER OG DRIFTSKOSTNADER</b>	<b>Note</b>	<b>2021</b>	<b>2020</b>
1 602 996	2 297 903	Driftsinntekter	1,2	55 460 808	61 708 447
1 602 996	2 297 903	SUM DRIFTSINNEKTER	1,2	55 460 808	61 708 447
222 893	353 089	Varekostnader		-6 519 140	7 511 212
2 479 123	1 639 973	Lønnskostnader	3	-34 521 049	32 789 434
40 706	26 500	Ordinære avskrivninger/nedskrivninger	4	-1 533 529	1 666 430
1 788 670	9 589 633	Annen driftskostnad	3	-11 610 569	19 318 933
4 531 392	11 609 195	SUM DRIFTSKOSTNADER		-54 184 287	61 286 009
<b>-2 928 396</b>	<b>-9 311 292</b>	<b>DRIFTSRESULTAT</b>		<b>1 276 521</b>	<b>422 438</b>
<b>FINANSINNEKTER OG FINANSKOSTNADER</b>					
4 355 699	3 997 931	Inntekt på investering i DS/TS	5	-	-
241 286	273 209	Annen renteinntekt		265 912	330 848
5 035	550	Annen finansinntekt		9 937	5 683
658 110	-730 048	Annen rentekostnad		-685 967	-767 716
21 422	-1 347 445	Annen finanskostnad		-23 251	9 696
3 922 488	2 194 197	RESULTAT AV FINANSPOSTER		-433 369	-421 489
<b>994 092</b>	<b>-7 117 095</b>	<b>RESULTAT FØR SKATTEKOSTNAD</b>		<b>843 152</b>	<b>949</b>
-	-	Skattekostnad på ordinært resultat	6	-1 331 117	1 117 483
994 092	-7 117 095	ÅRSRESULTAT		-487 965	-1 116 534
<b>OVERFØRINGER</b>					
994 092	-17 117 095	Avregnet mot overskurs		-	-
-	10 000 000	Tilleggsutbytte		-	-
	-	Majoritetens andel		-1 479 659	-2 112 228
	-	Minoritetens andel		991 694	995 694
<b>994 092</b>	<b>-7 117 095</b>	<b>SUM DISPONERT</b>	<b>10</b>	<b>-487 965</b>	<b>-1 116 534</b>

KONSERNREGNSKAP H2 GRUPPEN AS

Side 1



 BankID Signing  
John Thoresen  
2022-06-29  
 BankID Signing  
Odd Arne Steffensen  
2022-06-30  
 BankID Signing  
Henki Olstad  
2022-06-30  
 BankID Signing  
Bernt Thoresen  
2022-07-01

**H2 GRUPPEN AS****BALANSE MOR/KONSERN PR. 31.12.2021**

Morselskap						Konsern	
2021	2020	EIENDELER	Note	2021	2020		
<b>ANLEGGSMIDLER</b>							
IMMATERIELLE EIENDELER							
5 000 000	5 000 000	Immaterielle eiendeler	4	17 262 910	18 409 744		
685 192	685 192	Utsatt skattefordel	6	779 720	870 497		
<b>5 685 192</b>	<b>5 685 192</b>	<b>SUM IMMATERIELLE EIENDELER</b>		<b>18 042 630</b>	<b>19 280 241</b>		
VARIGE DRIFTSMIDLER							
-	-	Tomter, bygninger o.a. fast eiendom		-	-		
171 729	41 958	Driftsløsøre, inventar o.a. utstyr		1 444 347	846 617		
<b>171 729</b>	<b>41 958</b>	<b>SUM VARIGE DRIFTSMIDLER</b>	4	<b>1 444 347</b>	<b>846 617</b>		
FINANSIELLE ANLEGGSMIDLER							
21 714 609	21 544 433	Investeringer i datterselskap	7	-	-		
5 000	5 000	Investering i øvrige virksomheter		5 000	5 000		
-	-	Andre langsiktige fordringer		25 048	29 651		
312 722	939 676	Lån nærstående selskaper	8	312 722	112 722		
<b>22 032 331</b>	<b>22 489 109</b>	<b>SUM FINANSIELLE ANLEGGSMIDLER</b>		<b>342 770</b>	<b>147 373</b>		
<b>27 889 252</b>	<b>28 216 259</b>	<b>SUM ANLEGGSMIDLER</b>		<b>19 829 747</b>	<b>20 274 231</b>		
<b>OMLØPSMIDLER</b>							
126 172	71 993	Lager av varer og annen beholdning		2 670 582	2 851 773		
FORDRINGER							
388 173	147 268	Kundefordringer	1	1 046 820	209 294		
452 719	733 077	Andre kortsiktige fordringer		638 626	1 118 404		
4 108 627	3 091 931	Fordringer på konsernselskaper	8	-	-		
64 870	55 776	Bankinnskudd, kontanter og lignende	9	7 380 433	10 794 576		
<b>5 140 561</b>	<b>4 100 045</b>	<b>SUM OMLØPSMIDLER</b>		<b>11 736 461</b>	<b>14 974 047</b>		
<b>33 029 814</b>	<b>32 316 304</b>	<b>SUM EIENDELER</b>		<b>31 566 208</b>	<b>35 248 278</b>		

H2 GRUPPEN AS

Side 2



 BankID Signing  
John Thoresen  
2022-06-29  
 BankID Signing  
Odd Arne Steffensen  
2022-06-30  
 BankID Signing  
Henki Ofstad  
2022-06-30  
 BankID Signing  
Bernt Thoresen  
2022-07-01

<b>H2 GRUPPEN AS</b>					
<b>BALANSE MOR/KONSERN PR. 31.12.2021</b>					
<b>Morselskap</b>			<b>Konsern</b>		
<b>2021</b>	<b>2020</b>	<b>EGENKAPITAL OG GJELD</b>	<b>Note</b>	<b>2021</b>	<b>2020</b>
		<b>INNSKUTT EGENKAPITAL</b>			
2 000 000	1 000 000	Aksjekapital	10	2 000 000	1 000 000
-	5 000 000	Ikke reg.kap.innskudd			-
14 962 773	9 968 682	Overkurs		-	-
<b>16 962 773</b>	<b>15 968 682</b>	<b>SUM INNSKUTT EGENKAPITAL</b>		<b>2 000 000</b>	<b>1 000 000</b>
		<b>OPPTJENT EGENKAPITAL</b>			
	-	Konsernfond		6 831 456	8 935 236
-	-				-
-	-	<b>SUM OPPTJENT EGENKAPITAL</b>		<b>6 831 456</b>	<b>8 935 236</b>
	-	Minoritetsandel		1 115 288	1 225 578
<b>16 962 773</b>	<b>15 968 682</b>	<b>SUM EGENKAPITAL</b>	<b>11</b>	<b>9 946 744</b>	<b>11 160 814</b>
		<b>ANNEN LANGSIKTIG GJELD</b>			
8 270 490	10 272 722	Gjeld til kredittinstitusjoner	12	8 270 490	10 272 723
-	-	Lån fra konsernforetak			-
<b>8 270 490</b>	<b>10 272 722</b>	<b>SUM ANNEN LANGSIKTIG GJELD</b>		<b>8 270 490</b>	<b>10 272 723</b>
		<b>KORTSIKTIG GJELD</b>			
6 816 433	5 189 890	Gjeld til kredittinstitusjoner	13	-	-
145 827	242 685	Leverandørgjeld		1 387 892	1 737 832
-	-	Avsatt, ikke utbetalt tilleggsutbytte			25 000
-	-	Betalbar skatt	6	688 472	754 812
222 337	121 302	Skyldige offentlige avgifter		3 832 465	3 404 599
-	-	Kortsiktig konserngjeld		-	-
611 954	521 024	Annen kortsiktig gjeld		7 440 145	7 892 498
7 796 551	6 074 901	<b>SUM KORTSIKTIG GJELD</b>		<b>13 348 974</b>	<b>13 814 741</b>
<b>33 029 814</b>	<b>32 316 305</b>	<b>SUM EGENKAPITAL OG GJELD</b>		<b>31 566 208</b>	<b>35 248 278</b>
Trondheim 30.06.2022					
Henki Ofstad styreleder/DL	John Thoresen styremedlem	Bernt Thoresen styremedlem		Odd Arne Steffensen styremedlem	


H2 GRUPPEN AS


Side 3







## H2 GRUPPEN AS NOTER FOR 2021

 BankID Signing  
John Thoresen  
2022-06-29

 BankID Signing  
Odd Arne Steffensen  
2022-06-30

 BankID Signing  
Henki Orstad  
2022-06-30

 BankID Signing  
Bernt Thoresen  
2022-07-01

### Note 1 Regnskapsprinsipper

I årsregnskapet er alle poster verdsatt og periodisert i overensstemmelse med regnskapslovens bestemmelser og reglene som følger av god regnskapskikk.

#### Klassifisering

Eiendeler bestemt til varig eie eller bruk, samt fordringer med forfall mer enn ett år etter balansedagen er medtatt som anleggsmidler. Øvrige eiendeler er klassifisert som omløpsmidler. Gjeld som forfaller senere enn ett år etter regnskapsperiodens utløp er oppført som langsiktig gjeld.

#### Innteks- og kostnadsføringsprinsipp – sammenstilling

Inntekt resultatføres som hovedregel når det er opptjent. Inntektsføring skjer følgelig normalt på leveringstidspunktet ved salg av varer og tjenester. Utgifter sammenstilles med og kostnadsføres samtidig med de inntekter utgiftene kan henføres til. Utgifter som ikke kan henføres direkte til inntekter, kostnadsføres når de påløper.

#### Varige driftsmidler

Varige driftsmidler føres i balansen til anskaffelseskost, fratrukket akkumulerte avskrivninger. Alle leieavtaler kostnadsføres som vanlig leie og klassifiseres som ordinær driftskostnad. Ordinære avskrivninger er beregnet lineært over driftsmidlenes økonomiske levetid med utgangspunkt i historisk kostpris.

#### Fordringer

Fordringer er oppført til pålydende med fradrag for forventet tap.

#### Utsatt skatt og skattekostnad

Utsatt skatt beregnes i tråd med foreløpig regnskapsstandard for resultatskatt. Netto utsatt skattefordel balanseføres.

#### Konsolideringsprinsipper

Selskaper hvor H2 Gruppen AS eier mer enn 50% konsolideres 100% inn i konsernregnskapet. I selskaper hvor det er minoritetsinteresser, blir deres andel av resultat og egenkapital presentert som minoritetsinteresser under egenkapital. Andel av minoritetsinteressenes resultat vises i resultatregnskapet. Minoritetsinteressenes ansvar er begrenset til det aksjeinnskudd som de har skutt inn i datterselskapet, forutsatt at minoritetsinteressene ikke har avgitt særskilt garanti utover sitt aksjeinnskudd. I morselskapet behandles aksjeinvesteringer i datterselskaper etter laveste verdis prinsipp av kostpris og antatt virkelig verdi.

Konsolideringen gjennomføres etter oppkjøpsmetoden hvor det gjennomføres merverdianalyser ved endring av eierandeler. Internt mellomværende og interne driftstransaksjoner elimineres.

Tilknyttede selskaper, hvor eierandelen ligger mellom 20 % - 50%, blir behandlet etter kostmetoden i selskapsregnskapet og etter egenkapitalmetoden i konsernregnskapet.

#### Skatt

Skattekostnaden i resultatregnskapet omfatter både periodens betalbare skatt og endring i utsatt skatt. Utsatt skatt beregnes med aktuell skattesats på grunnlag av de midlertidige forskjeller som eksisterer mellom regnskapsmessig og skattemessige verder, samt eventuelt ligningsmessig underskudd til fremføring ved utgangen av regnskapsåret. Skatteøkende og skattereduserende midlertidige forskjeller som reverserer eller kan reversere i samme periode er utlignet. Oppføring av utsatt skattefordel på netto skattereduserende forskjeller som ikke er utlignet og underskudd til fremføring, begrunnes med antatt fremtidig inntjening. Utsatt skatt og skattefordel som kan balanseføres, oppføres netto i balansen.

#### Kontantstrømoppstilling

Kontantstrømoppstillingen utarbeides etter den indirekte metode. Kontanter og kontantekvivalenter omfatter kontanter, bankinnskudd og andre kortsiktige, likvide plasseringer som umiddelbart og med uvesentlig kursrisiko kan konverteres til kjente kontantbeløp og med gjenværende løpetid mindre enn tre måneder fra anskaffelsesdato.



## H2 GRUPPEN NOTER FOR 2021

 BankID Signing  
John Thoresen  
2022-06-29

 BankID Signing  
Odd Arne Steffensen  
2022-06-30

 BankID Signing  
Henki Olstad  
2022-06-30

 BankID Signing  
Bernt Thoresen  
2022-07-01

### Note 2 Driftsinntekter

#### Konsernselskap

Pr. geografiske område:

	Mor		Konsern	
	2021	2020	2021	2020
Ordinære driftsinntekter - Norge	1 602 996	2 297 903	55 460 808	54 651 679
Gevinst ved avhendelse/konkurser datterselskaper	-	-	-	7 056 768
	1 602 996	2 297 903	55 460 808	61 708 447

### Note 3 Lønnskostnader, antall ansatte, godtgjørelser, lån til ansatte m.m.

	Mor		Konsern	
	2021	2020	2021	2020
Lønninger	1 813 347	1 360 191	27 917 519	27 112 145
Arbeidsgiveravgift	258 841	190 239	4 342 191	3 935 196
Pensjonskostnader	-22 800	27213	639 075	999 677
Andre ytelser	429 735	62 330	1 622 264	742 416
<b>Sum lønnskostnader</b>	<b>2 479 123</b>	<b>1 639 973</b>	<b>34 521 049</b>	<b>32 789 434</b>

Gjennomsnittlig antall årsverk

	Mor	Konsern
	2021	2020
	3	3
	58	62

#### Ytelser til ledende personer i morselskap

	Daglig leder	Styret
Lønn	796 800	0
Annen godtgjørelse	4 392	0
Premie til pensjonsordning	14 400	0

Det foreligger ikke forpliktelse til å gi særskilt vederlag ved opphør eller endring av ansettelsesforhold.  
Foretaket er ikke pliktig til å ha tjenestepensjonsordning for selskapets ansatte, jfr. lov om obligatorisk tjenestepensjon.

### Godtgjørelse til revisor

	Mor		Konsern	
	2021	2020	2021	2020
Lovpålagt revisjon	90 000	72 000	225 600	236 800
Andre tjenester	108 610	16 210	117 860	16 210
<b>Sum ( alle beløp er eks mva )</b>	<b>198 610</b>	<b>88 210</b>	<b>343 460</b>	<b>253 010</b>

### Note 4 Varige driftsmidler

#### Morselskap

	Konsesjoner, patenter, lisenser o.l.	Maskiner og anlegg	Driftsløsøre mm	Sum
Anskaffelseskost 01.01	5 000 000	47 800	951 372	5 999 172
Tilgang driftsmidler		0	170 477	170 477
Avgang		0	0	-
<b>Anskaffelseskost 31.12</b>	<b>5 000 000</b>	<b>47 800</b>	<b>1 121 849</b>	<b>6 169 649</b>
Akkumulerte avskrivninger 01.01	0	47 800	909 414	957 214
Årets ordinære avskrivninger	0	0	40 706	40 706
Tilbakeførte avskr. f.m avgang	0	0	0	-
<b>Akkumulerte avskrivninger 31.12</b>	<b>0</b>	<b>47 800</b>	<b>950 120</b>	<b>997 920</b>
<b>Balansført verdi pr. 31.12</b>	<b>5 000 000</b>	<b>0</b>	<b>171 729</b>	<b>5 171 729</b>

Økonomisk levetid

	5 år	10 år
Avskrivningsplan	Lineær	Lineær



## H2 GRUPPEN NOTER FOR 2021



Konsernselskap	Tomt/bygninger	Maskiner og anlegg	Driftsløsøre, maskiner m.m.	Immaterielle eiendeler	
Anskaffelseskost 01.01	1 406 794	386 528	5 436 459	33 810 656	
Tilgang driftsmidler			984 425		
<b>Avgang</b>					
<b>Anskaffelseskost 31.12</b>	<b>1 406 794</b>	<b>386 528</b>	<b>6 420 884</b>	<b>33 810 656</b>	<b>42 024 862</b>
Akkumulerte avskrivninger 01.01	1 406 794	386 528	4 589 842	15 400 912	21 784 076
Årets ordinære avskrivninger			386 696	1 146 833	1 533 529
Årets nedskrivninger					
<b>Avgang ordinære avskrivninger</b>					
<b>Akkumulerte avskrivninger 31.12</b>	<b>1 406 794</b>	<b>386 528</b>	<b>4 976 538</b>	<b>16 547 745</b>	<b>23 317 605</b>

<b>Balansført verdi pr. 31.12</b>	<b>-</b>	<b>-</b>	<b>1 444 346</b>	<b>17 262 911</b>	<b>18 707 257</b>
Økonomisk levetid			3-10 år	5-25 år	
Avskrivningsplan			Lineær	Lineær	

**Note 5 Inntekt på investeringer i datterselskaper** **2021** **2020**

**Morselskap:**

Inntekt på investering i DS/TS består av:

Aksjeutbytte fra datterselskaper				1 847 203	2 226 000
Konsernbidrag fra datterselskaper				2 508 496	1 771 931
<b>Sum</b>				<b>4 355 699</b>	<b>3 997 931</b>

**Note 6 Skatt**

	Morselskap		Konsernselskap	
	2021	2020	2021	2020
<b>Betalbar skatt fremkommer slik:</b>				
Ordinært resultat før skatt	994 091	-7 117 096	843 153	949
Permanente forskjeller	-4 266 335	-2 150 546	167 770	-5 177 250
Endring midlertidige forskjeller	8 056	10 055	-38 768	-218 256
Mottatt konsernbidrag	2 508 496	1 771 931	-	-
Tilbakeføring resultatbelastning konsern			1 112 833	
Skattepliktig inntekt	-755 692	-7 485 656	2 084 988	-5 394 557
Anv fremførbart underskudd	-	-	-365 797	-285 849
<b>Sum</b>	<b>-755 692</b>	<b>-7 485 656</b>	<b>1 719 191</b>	<b>-5 680 406</b>
Korreksjon - selskaper m/underskudd	-	-	1 407 707	9 111 363
Grunnlag betalbar skatt	-755 692	-7 485 656	3 126 898	3 430 957
Betalbar skatt	0	0	687 918	754 812
<b>Årets skattekostnad fremkommer slik:</b>				
Betalbar skatt	0	0	687 918	754 812
Endring utsatt skatt	0	0	90 776	-27 153
Skatteeffekt av konsernbidrag			552 423	389 824
<b>Årets totale skattekostnad</b>	<b>0</b>	<b>0</b>	<b>1 331 117</b>	<b>1 117 483</b>

Skatteeffekten av midlertidige forskjeller og underskudd til fremføring som har gitt opphav til utsatt skatt og utsatte skattefordeler, spesifisert på typer av midlertidige forskjeller:

	Morselskap		Konsernselskap	
	31.12.2021	31.12.2020	31.12.2021	31.12.2020
Driftsmidler	-46 567	-35 573	-255 457	-272 788
Varer	-	-	-	131 558
Fordringer	-5 000	-5 000	-5 000	-5 000
Andre forpliktelser	-	-2938	-	-2 938
<b>Fremførbart underskudd</b>	<b>-14 578 060</b>	<b>-13 822 368</b>	<b>-17 307 351</b>	<b>-14 559 017</b>
Grunnlag utsatt skattefordel	-14 629 627	-13 865 879	-17 567 808	-14 708 185
Utsatt skatt /skattefordel	-3 218 518	-3 050 493	-3 864 918	-3 235 801
Herav ikke balansført	-2 533 326	-2 365 301	-3 085 195	-2 365 301
<b>Balansført utsatt skattefordel</b>	<b>685 192</b>	<b>685 192</b>	<b>779 720</b>	<b>870 498</b>
Skattesats	22 %	22 %	22 %	22 %

Foretaksnummer 977 052 874



## H2 GRUPPEN NOTER FOR 2021



### Note 7 Datterselskap, tilknyttet selskap m.v.

Morselskap/konsern	Forretningskontor		Selskapets egenkapital	Selskapets resultat 2021
H2 Gruppen	Trondheim			
		<b>Stemme- og eierandel</b>	<b>Bokført verdi</b>	<b>31.12.21</b>
<b>Datterselskap av H2 Gruppen AS:*)</b>				
Aksjer i H2 Byhaven AS	60 %	7 569 231	723 389	606 057
Aksjer i H2 Dronningens gate AS	62 %	1 900 000	853 634	746 634
Aksjer i H2 Academy (tidligere KtoM AS)	70 %	4 075 200	-577 607	-677 608
Aksjer i H2 Barbershop AS	100 %	800 000	648 295	548 296
Aksjer i H2 Nordre AS	62 %	2 700 000	471 165	369 613
Aksjer i H2 Lade AS (tidl. Portobello AS)	93 %	2 500 000	133 588	788 830
Aksjer i H2 Thomas Angellsgt AS	70 %	1 900 000	782 895	673 708
Aksjer i H2 Grilstad Marina AS	100 %	100 000	79 886	364 896
Aksjer i H2 Solsiden AS	100 %	170 002	504 704	403 824
Aksjer i Gorgeous London AS	100 %	0	-228 622	162 782
<b>Sum</b>		<b>21 714 433</b>	<b>3 391 327</b>	<b>3 987 032</b>

\*) Bokførte aksjeverdier i H2 Gruppen er basert på virkelige verdier ved overdragelse fra House of Beauty AS i 2012.

### Note 8 Lån til foretak i samme konsern/nærstående selskaper

#### Morselskap:

Lån til nærstående selskaper	2021	2020
Langsiktig fordring House of Beauty	312 722	112 722
Langsiktig fordring H2 Barbershop AS	0	826 954
Kortsiktige fordringer konsernselskaper	4 108 627	3 091 931
<b>Sum</b>	<b>4 421 349</b>	<b>4 031 607</b>

### Note 9 Bundne midler

	Mor		Konsern	
	2021	2020	2021	2020
Bundne midler utgjør pr. 31.12:	64 870	55 776	1 227 032	822 415

### Note 10 Aksjekapital og aksjonærinformasjon

#### Eierstruktur

De største aksjonærene i selskapet pr. 31.12.2021 var:

	Antall aksjer	Aksjekapital	Eierandel	Stemmeandel
House of Beauty AS	100	1 000 000	50 %	50 %
Periscope AS	100	1 000 000	50 %	50 %

### Note 11 Egenkapital

#### Morselskap

	Aksjekapital	Overkurs	Annen egenkapital	Sum
Egenkapital pr 01.01.	1 000 000	29 100 000	-14 131 317	15 968 683
Årets resultat		994 092	-	994 092
Registrering av kapitalforhøyelse 08.01.21	1 000 000	4 000 000	-5 000 000	-
Udekket tap pr 31.12.20 avregnet mot overkurs		-19 131 317	19 131 317	-
<b>Egenkapital 31.12.</b>	<b>2 000 000</b>	<b>14 962 775</b>	<b>-</b>	<b>16 962 775</b>

#### Konsernselskap

	Aksjekapital	Konsernfond	Minoritetsinteresser	Sum
Konsernets egenkapital pr 01.01.	1 000 000	8 935 236	1 225 579	11 160 815
Konsernresultat		-1 479 659	991 694	-487 965
Registrering av kapitalforhøyelse 08.01.21	1 000 000	-1 000 000	-	-
Tilleggsutbytter til minoritetsinteresser			-1 107 797	-1 107 797
Annen egenkapitalendringer		381 691		381 691
Øvrige endringer i moritetsandeler		-5 812	5812	-
<b>Konsernets egenkapital 31.12.</b>	<b>2 000 000</b>	<b>6 831 456</b>	<b>1 115 288</b>	<b>9 946 744</b>

Foretaksnummer 977 052 874



## H2 GRUPPEN NOTER FOR 2021



### Note 12 Langsiktig gjeld til kredittinstitusjon

	2022	2021	2024
Avdrag som forfaller mor	2 002 232	2 002 232	2 002 232
Avdrag som forfaller konsern	2 002 232	2 002 232	2 002 232 -

### Balansført gjeld som er sikret ved pant

	Morselskap		Konsernselskap	
	31.12.2021	31.12.2020	31.12.2021	31.12.2020
Pantelån/gjeldsbrevlån	8 270 490	10 272 722	8 270 490	10 272 722
Kassekreditt *	6 816 433	5 189 890	6 816 433	-10 794 576
<b>Sum</b>	<b>15 086 923</b>	<b>15 462 612</b>	<b>15 086 923</b>	<b>-521 854</b>

\* Kassekreditt er en netto cashpoolordning  
For konsernet per 31.12.21 har de en positiv beholdning per 31.12.20 på kr 6 088 531.

### Balansført verdi av eiendel stilt som sikkerhet for pantesikret gjeld

	Morselskap		Konsernselskap	
	31.12.2021	31.12.2020	31.12.2021	31.12.2020
Kundefordringer	388 173	147 268	2 670 582	2 489 883
Driftsmidler inklusive immaterielle eiendeler	171 729	41 958	18 707 257	19 256 361
Aksjer	21 719 609	21 549 433	5 000	5 000
Varebeholdning	126 172	71 993	2 670 582	2 851 773
<b>Sum</b>	<b>22 405 683</b>	<b>21 810 652</b>	<b>24 053 421</b>	<b>24 603 017</b>

### Note 13 Gjeld til kredittinstitusjoner

	Konsern	
	2021	2020
Konsernets selskaper inngår i et konsernkontosystem med en samlet trekkramme på kr 5 000 000		
Pr 31.12.2021 er netto innskudd på konsernkontoen kr:	6 088 531	9 972 161
Saldoen er i konsernregnskapet nettet mot bankinnskudd		
Alle deltakerne i konsernkontosystemet er solidarisk ansvarlig for den kreditt som til enhver tid er trukket på konsernkontoen.		



KPMG AS  
Sjøgangen 6  
7010 Trondheim

Telephone +47 45 40 40 63  
Fax +47 73 80 21 20  
Internet www.kpmg.no  
Enterprise 935 174 627 MVA

Til generalforsamlingen i H2 Gruppen AS

## Uavhengig revisors beretning

### Konklusjon

Vi har revidert H2 Gruppen AS' årsregnskap, som består av:

- selskapsregnskapet, som består av balanse per 31. desember 2021, resultatregnskap og kontantstrømpoppstilling for regnskapsåret avsluttet per denne datoen og noter til årsregnskapet, herunder et sammendrag av viktige regnskapsprinsipper, og
- konsernregnskapet, som består av balanse per 31. desember 2021, resultatregnskap og kontantstrømpoppstilling for regnskapsåret avsluttet per denne datoen og noter til årsregnskapet, herunder et sammendrag av viktige regnskapsprinsipper.

Etter vår mening

- oppfyller årsregnskapet gjeldende lovkrav,
- gir selskapsregnskapet et rettviseende bilde av selskapets finansielle stilling per 31. desember 2021 og av dets resultater og kontantstrømmer for regnskapsåret avsluttet per denne datoen i samsvar med regnskapslovens regler og god regnskapsskikk i Norge, og
- gir konsernregnskapet et rettviseende bilde av konsernets finansielle stilling per 31. desember 2021 og av dets resultater og kontantstrømmer for regnskapsåret avsluttet per denne datoen i samsvar med regnskapslovens regler og god regnskapsskikk i Norge.

### Grunnlag for konklusjonen

Vi har gjennomført revisjonen i samsvar med de internasjonale revisjonsstandardene International Standards on Auditing (ISA-ene). Våre oppgaver og plikter i henhold til disse standardene er beskrevet nedenfor under *Revisors oppgaver og plikter ved revisjonen av årsregnskapet*. Vi er uavhengige av selskapet og konsernet slik det kreves i lov, forskrift og International Code of Ethics for Professional Accountants (inkludert internasjonale uavhengighetsstandarder) utstedt av the International Ethics Standards Board for Accountants (IESBA-reglene), og vi har overholdt våre øvrige etiske forpliktelser i samsvar med disse kravene. Innhentet revisjonsbevis er etter vår vurdering tilstrekkelig og hensiktsmessig som grunnlag for vår konklusjon.

### Øvrig informasjon

Styret og daglig leder (ledelsen) er ansvarlige for informasjonen i årsberetningen. Øvrig informasjon omfatter informasjon i årsrapporten bortsett fra årsregnskapet og den tilhørende revisjonsberetningen. Vår konklusjon om årsregnskapet ovenfor dekker ikke informasjonen i årsberetningen.

I forbindelse med revisjonen av årsregnskapet er det vår oppgave å lese årsberetningen. Formålet er å vurdere hvorvidt det foreligger vesentlig inkonsistens mellom årsberetningen og årsregnskapet og den kunnskap vi har opparbeidet oss under revisjonen av årsregnskapet, eller hvorvidt informasjon i årsberetningen ellers fremstår som vesentlig feil. Vi har plikt til å rapportere dersom årsberetningen fremstår som vesentlig feil. Vi har ingenting å rapportere i så henseende.

Basert på kunnskapen vi har opparbeidet oss i revisjonen, mener vi at årsberetningen

- er konsistent med årsregnskapet og
- inneholder de opplysninger som skal gis i henhold til gjeldende lovkrav.

KPMG AS, a Norwegian limited liability company and member firm of the KPMG network of independent member firms affiliated with KPMG International Cooperative ("KPMG International"), a Swiss entity.

Statsautoriserte revisorer - medlemmer av Den norske Revisorforening

Offices in:

Oslo	Elverum	Mo i Rana	Stord
Alta	Finnsnes	Molde	Straume
Arendal	Hamar	Skien	Tromsø
Bergen	Haugesund	Sandefjord	Trondheim
Bodo	Knaresund	Sandnessjøen	Tynset
Drammen	Kristiansand	Stavanger	Ålesund



## Ledelsens ansvar for årsregnskapet

---

Ledelsen er ansvarlig for å utarbeide årsregnskapet og for at det gir et rettviseende bilde i samsvar med regnskapslovens regler og god regnskapsskikk i Norge. Ledelsen er også ansvarlig for slik intern kontroll som den finner nødvendig for å kunne utarbeide et årsregnskap som ikke inneholder vesentlig feilinformasjon, verken som følge av misligheter eller utilsiktede feil.

Ved utarbeidelsen av årsregnskapet er ledelsen ansvarlig for å ta standpunkt til selskapets og konsernets evne til fortsatt drift og opplyse om forhold av betydning for fortsatt drift. Forutsetningen om fortsatt drift skal legges til grunn for årsregnskapet så lenge det ikke er sannsynlig at virksomheten vil bli avviklet.

## Revisors oppgaver og plikter ved revisjonen av årsregnskapet

---

Vårt mål er å oppnå betryggende sikkerhet for at årsregnskapet som helhet ikke inneholder vesentlig feilinformasjon, verken som følge av misligheter eller utilsiktede feil, og å avgi en revisjonsberetning som inneholder vår konklusjon. Betryggende sikkerhet er en høy grad av sikkerhet, men ingen garanti for at en revisjon utført i samsvar med ISA-ene, alltid vil avdekke vesentlig feilinformasjon som eksisterer. Feilinformasjon kan oppstå som følge av misligheter eller utilsiktede feil. Feilinformasjon blir vurdert som vesentlig dersom den enkeltvis eller samlet med rimelighet kan forventes å påvirke økonomiske beslutninger som brukerne foretar basert på årsregnskapet.

Som del av en revisjon i samsvar med ISA-ene, utøver vi profesjonelt skjønn og utviser profesjonell skepsis gjennom hele revisjonen. I tillegg:

- identifiserer og vurderer vi risikoen for vesentlig feilinformasjon i regnskapet, enten det skyldes misligheter eller utilsiktede feil. Vi utformer og gjennomfører revisjonshandlinger for å håndtere slike risikoer, og innhenter revisjonsbevis som er tilstrekkelig og hensiktsmessig som grunnlag for vår konklusjon. Risikoen for at vesentlig feilinformasjon som følge av misligheter ikke blir avdekket, er høyere enn for feilinformasjon som skyldes utilsiktede feil, siden misligheter kan innebære samarbeid, forfalskning, bevisste utelatelser, uriktige fremstillinger eller overstyring av internkontroll.
- opparbeider vi oss en forståelse av den interne kontroll som er relevant for revisjonen, for å utforme revisjonshandlinger som er hensiktsmessige etter omstendighetene, men ikke for å gi uttrykk for en mening om effektiviteten av selskapets og konsernets interne kontroll.
- evaluerer vi om de anvendte regnskapsprinsippene er hensiktsmessige og om regnskapsestimatene og tilhørende noteopplysninger utarbeidet av ledelsen er rimelige.
- konkluderer vi på hensiktsmessigheten av ledelsens bruk av fortsatt drift-forutsetningen ved avleggelsen av årsregnskapet, basert på innhentede revisjonsbevis, og hvorvidt det foreligger vesentlig usikkerhet knyttet til hendelser eller forhold som kan skape tvil av betydning om selskapets og konsernets evne til fortsatt drift. Dersom vi konkluderer med at det eksisterer vesentlig usikkerhet, kreves det at vi i revisjonsberetningen henleder oppmerksomheten på tilleggsopplysningene i årsregnskapet, eller, dersom slike tilleggsopplysninger ikke er tilstrekkelige, at vi modifierer vår konklusjon. Våre konklusjoner er basert på revisjonsbevis innhentet inntil datoen for revisjonsberetningen. Etterfølgende hendelser eller forhold kan imidlertid medføre at selskapet og konsernet ikke fortsetter driften.
- evaluerer vi den samlede presentasjonen, strukturen og innholdet i årsregnskapet, inkludert tilleggsopplysningene, og hvorvidt årsregnskapet gir uttrykk for de underliggende transaksjonene og hendelsene på en måte som gir et rettviseende bilde.
- innhenter vi tilstrekkelig og hensiktsmessig revisjonsbevis vedrørende den finansielle informasjonen til enhetene eller forretningsområdene i konsernet for å kunne gi uttrykk for en mening om det konsoliderte regnskapet. Vi er ansvarlige for å lede, følge opp og gjennomføre konsernrevisjonen. Vi alene er ansvarlige for vår revisjonskonklusjon.

Vi kommuniserer med styret blant annet om det planlagte omfanget av revisjonen og til hvilken tid revisjonsarbeidet skal utføres. Vi utveksler også informasjon om forhold av betydning som vi har



Uavhengig revisors beretning - H2 Gruppen AS

avdekket i løpet av revisjonen, herunder om eventuelle svakheter av betydning i den interne kontrollen.

Trondheim, 30. juni 2022  
KPMG AS

Sverre Einersen  
Statsautorisert revisor