



ÅRSREGNSKAPET FOR REGNSKAPSÅRET 2017 - GENERELL INFORMASJON

Enheten

Organisasjonsnummer: 998 716 322
Organisasjonsform: Aksjeselskap
Foretaksnavn: MERIN AS
Forretningsadresse: Solengveien 59
3512 HØNEFOSS

Regnskapsår

Årsregnskapets periode: 01.01.2017 - 31.12.2017

Konsern

Morselskap i konsern: Nei

Regnskapsregler

Regler for små foretak benyttet: Ja
Benyttet ved utarbeidelsen av årsregnskapet til selskapet: Regnskapslovens alminnelige regler

Årsregnskapet fastsatt av kompetent organ

Bekreftet av representant for selskapet: Peer Veiby
Dato for fastsettelse av årsregnskapet: 30.06.2018

Grunnlag for avgivelse

År 2017: Årsregnskapet er elektronisk innlevert
År 2016: Tall er hentet fra elektronisk innlevert årsregnskap fra 2017

Det er ikke krav til at årsregnskapet m.v. som sendes til Regnskapsregisteret er undertegnet. Kontrollen på at dette er utført ligger hos revisor/enhetens øverste organ. Sikkerheten ivaretas ved at innsender har rolle/rettighet for innsending av årsregnskapet via Altinn, og ved at det bekreftes at årsregnskapet er fastsatt av kompetent organ.

Brønnøysundregistrene, 20.11.2020



Resultatregnskap

Beløp i: NOK	Note	2017	2016
RESULTATREGNSKAP			
Inntekter			
Salgsinntekt		73 580	72 000
Annen driftsinntekt			3 438
Sum inntekter		73 580	75 438
Kostnader			
Lønnskostnad	4		
Avskrivning på varige driftsmidler og immaterielle eiendeler	7		521
Annen driftskostnad	4	34 089	37 245
Sum kostnader		34 089	37 766
Driftsresultat		39 491	37 672
Finansinntekter og finanskostnader			
Annen renteinntekt		33	26
Annen finansinntekt			870
Sum finansinntekter		33	896
Annen rentekostnad		10 694	11 189
Sum finanskostnader		10 694	11 189
Netto finans		-10 661	-10 294
Ordinært resultat før skattekostnad		28 830	27 378
Skattekostnad på ordinært resultat	2	6 510	
Ordinært resultat etter skattekostnad		22 320	27 378
Årsresultat	6	22 320	27 378
Årsresultat etter minoritetsinteresser		22 320	27 378
Totalresultat		22 320	27 378
Overføringer og disponeringer			
Udekket tap			14 771



Resultatregnskap

Beløp i: NOK	Note	2017	2016
Overføringer til/fra annen egenkapital		22 320	12 608
Sum overføringer og disponeringer		22 320	27 378



Balanse

Beløp i: NOK	Note	2017	2016
BALANSE - EIENDELER			
Anleggsmidler			
Immaterielle eiendeler			
Utsatt skattefordel	2		
Varige driftsmidler			
Tomter, bygninger og annen fast eiendom	7, 8	617 120	617 120
Maskiner og anlegg	7		
Skip, rigger, fly og lignende	7		
Driftsløsøre, inventar, verktøy, kontormaskiner og lignende	7		
Sum varige driftsmidler	7	617 120	617 120
Sum anleggsmidler		617 120	617 120
Omløpsmidler			
Varer			
Fordringer			
Andre fordringer		245	245
Sum fordringer		245	245
Bankinnskudd, kontanter og lignende			
Bankinnskudd, kontanter og lignende	5	73 924	61 875
Sum bankinnskudd, kontanter og lignende		73 924	61 875
Sum omløpsmidler		74 169	62 120
SUM EIENDELER		691 289	679 240
BALANSE - EGENKAPITAL OG GJELD			
Egenkapital			
Innskutt egenkapital			
Selskapskapital	3	400 000	400 000
Beholdning av egne aksjer	3		



Balanse

Beløp i: NOK	Note	2017	2016
Sum innskutt egenkapital		400 000	400 000
Opptjent egenkapital			
Annen egenkapital		34 927	12 608
Sum opptjent egenkapital		34 927	12 608
Sum egenkapital	6	434 927	412 608
Gjeld			
Langsiktig gjeld			
Utsatt skatt	2		
Annen langsiktig gjeld			
Gjeld til kredittinstitusjoner	8	249 092	260 632
Øvrig langsiktig gjeld	8		
Sum annen langsiktig gjeld		249 092	260 632
Sum langsiktig gjeld		249 092	260 632
Kortsiktig gjeld			
Betalbar skatt	2	6 510	
Annen kortsiktig gjeld		759	6 000
Sum kortsiktig gjeld		7 269	6 000
Sum gjeld		256 361	266 632
SUM EGENKAPITAL OG GJELD		691 289	679 240



ÅRSREGNSKAP

2017

Merin AS

998 716 322



Resultatregnskap

Merin AS

Driftsinntekter og driftskostnader	Note	2017	2016
Leieinntekt		73 580	72 000
Annen driftsinntekt		0	3 438
Sum driftsinntekter		73 580	75 438
Avskrivning av driftsmidler og immaterielle eiendeler	7	0	521
Annen driftskostnad	4	34 089	37 245
Sum driftskostnader		34 089	37 766
Driftsresultat		39 491	37 672
Finansinntekter og finanskostnader			
Annen renteinntekt		33	26
Annen finansinntekt		0	870
Annen rentekostnad		10 694	11 189
Resultat av finansposter		-10 661	-10 294
Ordinært resultat før skattekostnad		28 830	27 378
Skattekostnad på ordinært resultat	2	6 510	0
Ordinært resultat		22 320	27 378
Årsresultat	6	22 320	27 378
Overføringer			
Avsatt til dekning av tidligere udekket tap		0	14 771
Avsatt til annen egenkapital		22 320	12 608
Sum overføringer		22 320	27 378

Merin AS

Side 2

Handwritten signatures and initials



Balanse

Merin AS

Eiendeler	Note	2017	2016
Anleggsmidler			
Varige driftsmidler			
Tomter, bygninger o.a. fast eiendom	7, 8	617 120	617 120
Sum varige driftsmidler	7	<u>617 120</u>	<u>617 120</u>
Sum anleggsmidler		<u>617 120</u>	<u>617 120</u>
Omløpsmidler			
Andre kortsiktige fordringer		245	245
Sum fordringer		<u>245</u>	<u>245</u>
Bankinnskudd, kontanter o.l.	5	73 924	61 875
Sum omløpsmidler		<u>74 169</u>	<u>62 120</u>
Sum eiendeler		<u>691 289</u>	<u>679 240</u>

Merin AS

Side 3

Handwritten initials: HW KA EA



Balanse

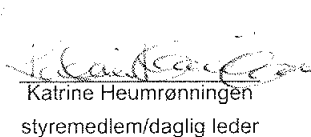
Merin AS


Egenkapital og gjeld	Note	2017	2016
Innskutt egenkapital			
Aksjekapital	3	400 000	400 000
Sum innskutt egenkapital		400 000	400 000
Opptjent egenkapital			
Annen egenkapital		34 927	12 608
Sum opptjent egenkapital		34 927	12 608
Sum egenkapital	6	434 927	412 608
Gjeld			
Annen langsiktig gjeld			
Gjeld til kredittinstitusjoner	8	249 092	260 632
Sum annen langsiktig gjeld		249 092	260 632
Kortsiktig gjeld			
Betalbar skatt	2	6 510	0
Annen kortsiktig gjeld		759	6 000
Sum kortsiktig gjeld		7 269	6 000
Sum gjeld		256 361	266 632
Sum egenkapital og gjeld		691 289	679 240

Hole, 29.05.2018

Styret i Merin AS


Mette Heumrønningen
styreleder


Katrine Heumrønningen
styremedlem/daglig leder


Erik Heumrønningen
styremedlem



Regnskapsprinsipper

Årsregnskapet er satt opp i samsvar med regnskapsloven og NRS 8 - God regnskapsskikk for små foretak.

Driftsinntekter

Inntektsføring ved salg av varer skjer på leveringstidspunktet. Tjenester inntektsføres etter hvert som de leveres.

Skatt

Skattekostnaden i resultatregnskapet omfatter både periodens betalbare skatt og endring i utsatt skatt. Utsatt skatt er beregnet med 24 % for 2017 og 23 % for 2018 på grunnlag av de midlertidige forskjeller som eksisterer mellom regnskapsmessige og skattemessige verdier, samt ligningsmessig underskudd til fremføring ved utgangen av regnskapsåret. Skatteøkende og skattereduserende midlertidige forskjeller som reverserer eller kan reverseres i samme periode er utlignet og nettoført.

Klassifisering og vurdering av anleggsmidler

Anleggsmidler omfatter eiendeler bestemt til varig eie og bruk. Anleggsmidler er vurdert til anskaffelseskost. Varige driftsmidler balanseføres og avskrives over driftsmidlets økonomiske levetid. Varige driftsmidler nedskrives til gjenvinnbart beløp ved verdifall som forventes ikke å være forbigående. Gjenvinnbart beløp er det høyeste av netto salgsverdi og verdi i bruk. Verdi i bruk er nåverdi av fremtidige kontantstrømmer knyttet til eiendelen. Nedskrivningen reverseres når grunnlaget for nedskrivningen ikke lenger er til stede.

Klassifisering og vurdering av omløpsmidler

Omløpsmidler og kortsiktig gjeld omfatter normalt poster som forfaller til betaling innen ett år etter balansedagen, samt poster som knytter seg til varekretsløpet. Omløpsmidler vurderes til laveste verdi av anskaffelseskost og virkelig verdi.

Fordringer

Kundefordringer og andre fordringer oppføres til pålydende etter fradrag for avsetning til forventet tap. Avsetning til tap gjøres på grunnlag av en individuell vurdering av de enkelte fordringene.

Note 2 Skatt

Årets skattekostnad	2017	2016
Resultatført skatt på ordinært resultat:		
Betalbar skatt	6 510	0
Endring i utsatt skattefordel	0	0
Skattekostnad ordinært resultat	6 510	0
Skattepliktig inntekt:		
Ordinært resultat før skatt	28 830	27 378
Permanente forskjeller	0	0
Endring i midlertidige forskjeller	0	521
Anvendelse av fremførbart underskudd	-1 703	-27 899
Skattepliktig inntekt	27 126	0
Betalbar skatt i balansen:		
Betalbar skatt på årets resultat	6 510	0
Sum betalbar skatt i balansen	6 510	0

Skatteeffekten av midlertidige forskjeller og underskudd til fremføring som har gitt opphav til utsatt skatt og utsatte skattefordeler, spesifisert på typer av midlertidige forskjeller:

	2017	2016	Endring
--	------	------	---------



Akkumulert fremførbart underskudd	0	-1 703	-1 703
Inngår ikke i beregningen av utsatt skatt	0	1 703	1 703
Grunnlag for beregning av utsatt skatt	0	0	0
Utsatt skattefordel (23 % / 24 %)	0	0	0

I henhold til God regnskapsskikk for små foretak balanseføres ikke utsatt skattefordel.

Note 3 Aksjonærer

Aksjekapitalen i Merin AS pr. 31.12 består av:

	Antall	Pålydende	Bokført
Ordinære aksjer	1 000	400,00	400 000
Sum	1 000		400 000

Eierstruktur

Aksjonærer i % pr. 31.12:

	Ordinære	Eierandel	Stemmeandel
Katrine Heumrønningen	466	46,6	46,6
Mette Heumrønningen	466	46,6	46,6
Vidar Heumrønningen	45	4,5	4,5
Erik Heumrønningen	15	1,5	1,5
Jan Ole Larsen	4	0,4	0,4
Stine Heumrønningen	4	0,4	0,4
Totalt antall aksjer	1 000	100,0	100,0

Aksjer og opsjoner eiet av medlemmer i styret og daglig leder:

Navn	Verv	Ordinære
Mette Heumrønningen	styreleder	466
Katrine Heumrønningen	styremedlem/daglig leder	466
Erik Heumrønningen	styremedlem	15

Note 4 Ansatte, godtgjørelser m.v.

Merin AS har ikke hatt lønns- eller personalkostnader i 2017 og det foreligger heller ingen slike forpliktelser. Selskapet har ikke plikt til å tegne tjenstepensjonsordning etter lov om obligatorisk tjenstepensjon.

Det er ikke gitt lån/sikkerhetsstillelse til daglig leder, styreformann eller andre nærstående personer.

Selskapet har fravalgt revisor og har følgelig ikke kostnadsført revisjonshonorar. Det er heller ikke kostnadsført annen bistand til revisor.



Note 5 Bankinnskudd

Innestående midler på skattetrekkskonto (bundne midler) er på kr. 0.

Note 6 Egenkapital

	Aksjekapital	Overkurs	Annen egenkapital	Sum egenkapital
Egenkapital Pr. 01.01.2017	400 000	0	12 608	412 608
Årets resultat	0	0	22 320	22 320
Pr. 31.12.2017	400 000	0	34 927	434 927

Note 7 Anleggsmidler

	Bygninger og tomter	Sum
Anskaffelseskost pr. 01.01.17	617 120	617 120
= Anskaffelseskost 31.12.17	617 120	617 120
= Bokført verdi 31.12.17	617 120	617 120

Selskapets anleggsmidler består av en utleieleilighet, Ospevegen 2C i Søndre Land kommune.

Note 8 Langsiktig gjeld

Eiendeler stilt som sikkerhet (balanseført verdi)	2017	2016
Tomter, bygninger	617 120	617 120
Kundefordringer	0	0
Sum	617 120	617 120

Gjeld som forfaller mer enn fem år etter regnskapsårets slutt	2017	2016
Gjeld til kredittinstitusjoner	202 793	214 333
Sum	202 793	214 333

Gjeld sikret med pant	2017	2016
Gjeld til kredittinstitusjoner	249 092	260 632
Sum	249 092	260 632

Långiver: Hønefoss Sparebank.
Per 31.12 har lånet en rente på 4,2% og en saldo på 249 092.



Ordinær generalforsamling i
Merin AS

ble avholdt den 29.05.2018 i selskapets lokaler i HØNEFOSS.

Tilstede var: Mette Heumrønningen
Katrine Heumrønningen
Stine Heumrønningen
Erik Heumrønningen
Vidar Heumrønningen
Jan Ole Larsen

Således var 100 % av aksjene representert.

Til behandling forelå:

Valg av møteleder

Mette Heumrønningen ble valgt til å lede møtet.

Godkjenning av innkallingen

Det fremkom ikke bemerkninger til innkallelsen, og denne ble således godkjent.

Valg av representant til å undertegne protokollen sammen med møtelederen

Katrine Heumrønningen ble valgt til å undertegne protokollen sammen med møtelederen.

Godkjenning av styrets forslag til årsregnskap og årsberetning, herunder utdeling av utbytte

Styrets forslag til selskapets årsregnskap og årsberetning ble gjennomgått.


Årsregnskapet og årsberetningen ble enstemmig godkjent.


Det ble vedtatt å anvende årets resultat i overensstemmelse med styrets forslag.

Valg av revisor

Styret har fravalgt revisjon etter fullmakt fra tidligere generalforsamling.

HØNEFOSS, 29.05.2018


Mette Heumrønningen
Møteleder


Katrine Heumrønningen
Valgt til å underskrive protokollen