



ÅRSREGNSKAPET FOR REGNSKAPSÅRET 2021 - GENERELL INFORMASJON

Enheten

Organisasjonsnummer: 976 027 663
Organisasjonsform: Aksjeselskap
Foretaksnavn: PEC ELEKTRO TØNSBERG AS
Forretningsadresse: Kilengaten 2
3117 TØNSBERG

Regnskapsår

Årsregnskapets periode: 01.01.2021 - 31.12.2021

Konsern

Morselskap i konsern: Nei

Regnskapsregler

Regler for små foretak benyttet: Ja
Benyttet ved utarbeidelsen av årsregnskapet til selskapet: Regnskapslovens alminnelige regler

Årsregnskapet fastsatt av kompetent organ

Bekreftet av representant for selskapet: Hans Ektvedt
Dato for fastsettelse av årsregnskapet: 30.06.2022

Grunnlag for avgivelse

År 2021: Årsregnskapet er elektronisk innlevert
År 2020: Tall er hentet fra elektronisk innlevert årsregnskap fra 2021

Det er ikke krav til at årsregnskapet m.v. som sendes til Regnskapsregisteret er undertegnet. Kontrollen på at dette er utført ligger hos revisor/enhetens øverste organ. Sikkerheten ivaretas ved at innsender har rolle/rettighet for innsending av årsregnskapet via Altinn, og ved at det bekreftes at årsregnskapet er fastsatt av kompetent organ.

Brønnøysundregistrene, 14.06.2023



Resultatregnskap

Beløp i: NOK	Note	2021	2020
RESULTATREGNSKAP			
Inntekter			
Salgsinntekt	7	55 108 322	40 385 418
Annen driftsinntekt		93 144	98 600
Sum inntekter		55 201 466	40 484 018
Kostnader			
Varekostnad	7	24 333 973	14 901 276
Lønnskostnad	8	21 964 147	18 266 253
Avskrivning av driftsmidler og immaterielle eiendeler	2	347 400	391 212
Annen driftskostnad	8	4 952 910	4 306 622
Sum kostnader		51 598 430	37 865 364
Driftsresultat		3 603 036	2 618 655
Finansinntekter og finanskostnader			
Inntekt på investering i tilknyttet selskap		100	
Annen renteinntekt		8 963	12 332
Sum finansinntekter		9 063	12 332
Annen rentekostnad		2 741	10 054
Annen finanskostnad		13 201	22 057
Sum finanskostnader		15 942	32 112
Netto finans		-6 879	-19 779
Ordinært resultat før skattekostnad		3 596 157	2 598 875
Skattekostnad på ordinært resultat	9	791 154	571 753
Ordinært resultat etter skattekostnad		2 805 003	2 027 122
Årsresultat	11	2 805 003	2 027 122
Årsresultat etter minoritetsinteresser		2 805 003	2 027 122
Totalresultat		2 805 003	2 027 122



Resultatregnskap

Beløp i: NOK	Note	2021	2020
Overføringer og disponeringer			
Ordinært utbytte		2 600 000	2 000 000
Avsatt til annen egenkapital		205 003	27 122
Sum overføringer og disponeringer		2 805 003	2 027 122



Balanse

Beløp i: NOK	Note	2021	2020
BALANSE - EIENDELER			
Anleggsmidler			
Immaterielle eiendeler			
Utsatt skattefordel	9		
Varige driftsmidler			
Tomter, bygninger o.a. fast eiendom	2		
Maskiner og anlegg	2		
Skip og flytende installasjoner	2		
Driftsløsøre, inventar o.a. utstyr	2	936 671	1 702 636
Sum varige driftsmidler	2	936 671	1 702 636
Finansielle anleggsmidler			
Lån til foretak i samme konsern	3		
Lån til tilknyttet selskap og felles kontrollert virksomhet	3		
Investeringer i aksjer og andeler		2 500	2 500
Andre langsiktige fordringer	3, 4	87 666	108 166
Sum finansielle anleggsmidler		90 166	110 666
Sum anleggsmidler		1 026 837	1 813 302
Omløpsmidler			
Varer			
Sum varer	4	1 317 634	1 187 153
Fordringer			
Kundefordringer	3, 4, 6, 7	12 002 439	9 066 748
Andre kortsiktige fordringer	3	1 126 895	1 159 232
Konsernfordringer	3		
Sum fordringer		13 129 334	10 225 980
Bankinnskudd, kontanter og lignende			
Bankinnskudd, kontanter o.l.	5	3 537 242	1 225 459
Sum bankinnskudd, kontanter og lignende		3 537 242	1 225 459



Balanse

Beløp i: NOK	Note	2021	2020
Sum omløpsmidler		17 984 210	12 638 592
SUM EIENDELER		19 011 048	14 451 894

BALANSE - EGENKAPITAL OG GJELD

Egenkapital

Innskutt egenkapital

Aksjekapital	10, 11	2 500 000	2 500 000
Beholdning av egne aksjer	10, 11		
Overkurs	11		
Annen innskutt egenkapital	11		
Sum innskutt egenkapital		2 500 000	2 500 000

Opptjent egenkapital

Fond for vurderingsforskjeller	11		
Annen egenkapital	11	2 151 328	1 946 325
Udekket tap	11		
Sum opptjent egenkapital		2 151 328	1 946 325
Sum egenkapital	11	4 651 328	4 446 325

Gjeld

Langsiktig gjeld

Utsatt skatt	9	168 298	458 676
Sum avsetninger for forpliktelser		168 298	458 676
Annen langsiktig gjeld			
Øvrig langsiktig gjeld	3		
Sum langsiktig gjeld		168 298	458 676

Kortsiktig gjeld

Leverandørgjeld	3	3 454 579	2 022 398
Betalbar skatt	9	1 081 532	273 288
Skyldig offentlige avgifter		3 591 726	2 641 302
Utbytte		2 600 000	2 000 000
Kortsiktig konserngjeld	3		



Balanse

Beløp i: NOK	Note	2021	2020
Annen kortsiktig gjeld	7	3 463 585	2 609 905
Sum kortsiktig gjeld		14 191 422	9 546 893
Sum gjeld		14 359 720	10 005 569
SUM EGENKAPITAL OG GJELD		19 011 048	14 451 894



Brønnøysundregistrene

ÅRSREGNSKAP FOR REGNSKAPSÅRET 2021 - GENERELL INFORMASJON

Journalnummer: 2022 682777

Enheten

Organisasjonsnummer: 976 027 663
Organisasjonsform: Aksjeselskap
Foretaksnavn: PEC ELEKTRO TØNSBERG AS
Forretningsadresse: Kilengaten 2
3117 TØNSBERG

Regnskapsår

Årsregnskapets periode: 01.01.2021 - 31.12.2021

Konsern

Morselskap i konsern: Nei

Regnskapsregler

Regler for små foretak benyttet: Ja
Benyttet ved utarbeidelsen av
årsregnskapet til selskapet: Regnskapslovens alminnelige regler

Årsregnskapet fastsatt av kompetent organ

Bekreftet av representant for selskapet: Hans Ektvedt
Dato for fastsettelse av årsregnskapet: 30.06.2022

Grunnlag for avgivelse

År 2021: Årsregnskap er elektronisk innlevert.
År 2020: Tall er hentet fra elektronisk innlevert årsregnskap fra 2021.

Det er ikke krav til at årsregnskapet m.v. som sendes til Regnskapsregisteret er undertegnet. Kontrollen på at dette er utført ligger hos revisor/enhetens øverste organ. Sikkerheten ivaretas ved at innsender har rolle/rettighet for innsending av årsregnskapet via Altinn, og ved at det bekreftes at årsregnskapet er fastsatt av kompetent organ.

Brønnøysundregistrene, 21.07.2022



Organisasjonsnr: 976 027 663
PEC ELEKTRO TØNSBERG AS

RESULTATREGNSKAP

Beløp i: NOK	Note	2021	2020
RESULTATREGNSKAP			
Inntekter			
Salgsinntekt	7	55 108 322	40 385 418
Annen driftsinntekt		93 144	98 600
Sum inntekter		55 201 466	40 484 018
Kostnader			
Varekostnad	7	24 333 973	14 901 276
Lønnskostnad	8	21 964 147	18 266 253
Avskrivning av driftsmidler og immaterielle eiendeler	2	347 400	391 212
Annen driftskostnad	8	4 952 910	4 306 622
Sum kostnader		51 598 430	37 865 364
Driftsresultat		3 603 036	2 618 655
Finansinntekter og finanskostnader			
Inntekt på investering i tilknyttet selskap		100	
Annen renteinntekt		8 963	12 332
Sum finansinntekter		9 063	12 332
Annen rentekostnad		2 741	10 054
Annen finanskostnad		13 201	22 057
Sum finanskostnader		15 942	32 112
Netto finans		-6 879	-19 779
Ordinært resultat før skattekostnad			
skattekostnad		3 596 157	2 598 875
Skattekostnad på ordinært resultat	9	791 154	571 753
Ordinært resultat etter skattekostnad		2 805 003	2 027 122
Årsresultat	11	2 805 003	2 027 122
Årsresultat etter minoritetsinteresser		2 805 003	2 027 122
Totalresultat		2 805 003	2 027 122
Overføringer og disponeringer			
Ordinært utbytte		2 600 000	2 000 000
Avsatt til annen egenkapital		205 003	27 122



Sum overføringer og
disponeringer

2 805 003

2 027 122



Organisasjonsnr: 976 027 663
PEC ELEKTRO TØNSBERG AS

BALANSE

<u>Beløp i: NOK</u>	<u>Note</u>	<u>2021</u>	<u>2020</u>
BALANSE - EIENDELER			
Anleggsmidler			
Immaterielle eiendeler			
Utsatt skattefordel	9		
Varige driftsmidler			
Tomter, bygninger o.a. fast eiendom	2		
Maskiner og anlegg	2		
Skip og flytende installasjoner	2		
Driftsløsøre, inventar o. a. utstyr	2	936 671	1 702 636
Sum varige driftsmidler	2	936 671	1 702 636
Finansielle anleggsmidler			
Lån til foretak i samme konsern	3		
Lån til tilknyttet selskap og felles kontrollert virksomhet	3		
Investeringer i aksjer og andeler		2 500	2 500
Andre langsiktige fordringer	3, 4	87 666	108 166
Sum finansielle anleggsmidler		90 166	110 666
Sum anleggsmidler		1 026 837	1 813 302
Omløpsmidler			
Varer			
Sum varer	4	1 317 634	1 187 153
Fordringer			
Kundefordringer	3, 4, 6,	12 002 439	9 066 748
Andre kortsiktige fordringer	3	1 126 895	1 159 232
Konsernfordringer	3		
Sum fordringer		13 129 334	10 225 980
Bankinnskudd, kontanter og lignende			
Bankinnskudd, kontanter o. l.	5	3 537 242	1 225 459
Sum bankinnskudd, kontanter og lignende		3 537 242	1 225 459
Sum omløpsmidler		17 984 210	12 638 592



SUM EIENDELER		19 011 048	14 451 894
BALANSE - EGENKAPITAL OG GJELD			
Egenkapital			
Innskutt egenkapital			
Aksjekapital	10, 11	2 500 000	2 500 000
Beholdning av egne aksjer	10, 11		
Overkurs	11		
Annen innskutt egenkapital	11		
Sum innskutt egenkapital		2 500 000	2 500 000
Opptjent egenkapital			
Fond for			
vurderingsforskjeller	11		
Annen egenkapital	11	2 151 328	1 946 325
Udekket tap	11		
Sum opptjent egenkapital		2 151 328	1 946 325
Sum egenkapital	11	4 651 328	4 446 325
Gjeld			
Langsiktig gjeld			
Utsatt skatt	9	168 298	458 676
Sum avsetninger for forpliktelse		168 298	458 676
Annen langsiktig gjeld			
Øvrig langsiktig gjeld	3		
Sum langsiktig gjeld		168 298	458 676
Kortsiktig gjeld			
Leverandørgjeld	3	3 454 579	2 022 398
Betalbar skatt	9	1 081 532	273 288
Skyldig offentlige avgifter		3 591 726	2 641 302
Utbytte		2 600 000	2 000 000
Kortsiktig konserngjeld	3		
Annen kortsiktig gjeld	7	3 463 585	2 609 905
Sum kortsiktig gjeld		14 191 422	9 546 893
Sum gjeld		14 359 720	10 005 569
SUM EGENKAPITAL OG GJELD		19 011 048	14 451 894



Organisasjonsnr: 976 027 663
PEC ELEKTRO TØNSBERG AS

NOTEOPPLYSNINGER - SELSKAP - alle poster oppgitt i hele tall

Note

Antall aksjer og aksjeeiere

Note
8


Antall årsverk i regnskapsåret

Virksomheten har hatt følgende antall årsverk:
33.00

Omløpsmidler Startdato Sluttdato Endring

Skattemessig fremf.undersk. Startdato Sluttdato Endring

Kortsiktig gjeld Startdato Sluttdato Endring



ÅSVANG & CO
STATSAUTORISERTE
REVISORER

Til generalforsamlingen i PEC Elektro Tønsberg AS

Uavhengig revisors beretning

Konklusjon

Vi har revidert PEC Elektro Tønsberg AS sitt årsregnskap som viser et overskudd på kr 2 805 003. Årsregnskapet består av balanse per 31. desember 2021, resultatregnskap for regnskapsåret avsluttet per denne datoen og noter til årsregnskapet, herunder et sammendrag av viktige regnskapsprinsipper.

Etter vår mening

- oppfyller årsregnskapet gjeldende lovkrav, og
- gir årsregnskapet et rettviseende bilde av selskapets finansielle stilling per 31. desember 2021 og av dets resultat for regnskapsåret avsluttet per denne datoen i samsvar med regnskapslovens regler og god regnskapsskikk i Norge.

Grunnlag for konklusjonen

Vi har gjennomført revisjonen i samsvar med de internasjonale revisjonsstandardene International Standards on Auditing (ISA-ene). Våre oppgaver og plikter i henhold til disse standardene er beskrevet nedenfor under "Revisors oppgaver og plikter ved revisjonen av årsregnskapet". Vi er uavhengige av selskapet slik det kreves i lov, forskrift og International Code of Ethics for Professional Accountants (inkludert internasjonale uavhengighetsstandarder) utstedt av the International Ethics Standards Board for Accountants (IESBA-reglene), og vi har overholdt våre øvrige etiske forpliktelser i samsvar med disse kravene. Innhentet revisjonsbevis er etter vår vurdering tilstrekkelig og hensiktsmessig som grunnlag for vår konklusjon.

Ledelsens ansvar for årsregnskapet

Ledelsen (styret og daglig leder) er ansvarlig for å utarbeide årsregnskapet og for at det gir et rettviseende bilde i samsvar med regnskapslovens regler og god regnskapsskikk i Norge. Ledelsen er også ansvarlig for slik intern kontroll som den finner nødvendig for å kunne utarbeide et årsregnskap som ikke inneholder vesentlig feilinformasjon, verken som følge av misligheter eller utilsiktede feil.

Ved utarbeidelsen av årsregnskapet må ledelsen ta standpunkt til selskapets evne til fortsatt drift og opplyse om forhold av betydning for fortsatt drift. Forutsetningen om fortsatt drift skal legges til grunn for årsregnskapet så lenge det ikke er sannsynlig at virksomheten vil bli avvirket.

Adresse Revisjonsfirmaet Åsvang & Co AS Munkegaten 3 Postboks 334 3101 Tønsberg	Telefon 33 30 00 80 E-post revisjonsfirmaet@asvang.no	Foretaksnummer 987 679 026 MVA Hjemmeside www.asvang.no	Medlemmer av Den norske Revisorforening
--	--	---	---

side 1 av 2



Revisors oppgaver og plikter ved revisjonen av årsregnskapet

Vårt mål er å oppnå betryggende sikkerhet for at årsregnskapet som helhet ikke inneholder vesentlig feilinformasjon, verken som følge av misligheter eller utilsiktede feil, og å avgi en revisjonsberetning som inneholder vår konklusjon. Betryggende sikkerhet er en høy grad av sikkerhet, men ingen garanti for at en revisjon utført i samsvar med ISA-ene, alltid vil avdekke vesentlig feilinformasjon som eksisterer. Feilinformasjon kan oppstå som følge av misligheter eller utilsiktede feil. Feilinformasjon blir vurdert som vesentlig dersom den enkeltvis eller samlet med rimelighet kan forventes å påvirke økonomiske beslutninger som brukerne foretar basert på årsregnskapet.

For videre beskrivelse av revisors oppgaver og plikter vises det til:
<https://revisorforeningen.no/revisjonsberetninger>

Revisjonsfirmaet Åsvang & Co AS

Hans Petter Johannessen
statsautorisert revisor
(elektronisk signert)



Årsregnskap 2021

PEC Elektro Tønsberg AS

Resultatregnskap
Balanse
Noter til regnskapet



Org.nr.: 976 027 663

	BankID Signing Per Einar Nilsson 2022-06-09
	BankID Signing Hans Ektveit 2022-06-09
	BankID Signing Elin Hvidsten Ektveit 2022-06-09
	BankID Signing Marius Ektveit 2022-06-21
	BankID Signing Anders August Ektveit 2022-06-30



ÅRSBERETNING 2021

PEC ELEKTRO TØNSBERG AS

Virksomhetens art og hvor den drives

PEC Elektro Tønsberg AS eies pr. 31.12.20 av Per Ektvedt Holding AS med 100 %. Selskapets forretningsadresse er Kilengaten 2, 3117 Tønsberg.

Selskapet driver som totalentreprenør innen elektrotekniske installasjoner i Vestfold.

Utvikling og resultat

Regnskapet viser en omsetning på kr 55.2 mill og et driftsresultat på kr 3.6 mill.

Styret er godt tilfreds med både utvikling i omsetning og resultatet.

Likviditeten er meget tilfredsstillende.

Mht. investeringer, endringer i total- og egenkapital vises til årsregnskap og noter.

Fortsatt drift

Styret og daglig leder mener det er riktig å legge forutsetningen om fortsatt drift av selskapet til grunn ved avleggelsen av årsregnskapet.

Arbeidsmiljøet

Styret og daglig leder vurderer arbeidsmiljøet til å være godt. Sykefraværet i bedriften har vært minimalt siste år. Det er ikke rapportert om skader eller ulykker på arbeidsplassen i løpet av året.

Likestilling

Gjennomsnittlig antall ansatte i 2021 har vært 33, og styret har hatt 4 medlemmer. Fordelingen blant de ansatte har vært 1 kvinne og 32 menn, mens styre består av tre menn og en kvinne.

Ytre miljø

Selskapet forurenser ikke det ytre miljø.

Hans Ektvedt
Styremedlem

Elin H. Ektvedt
Styremedlem

Marius Ektvedt Styrets leder



Anders August Ektvedt
Styremedlem

Per Einar Nilsson
Daglig leder



**RESULTATREGNSKAP**

PEC Elektro Tønsberg AS

 BankID Signing
Per Einar Nilsson
2022-06-09 BankID Signing
Hans Ektvedt
2022-06-09 BankID Signing
Elin Hvidsten Ektvedt
2022-06-09 BankID Signing
Marius Ektvedt
2022-06-21 BankID Signing
Anders August Ektvedt
2022-06-30

DRIFTSINTEKTER OG DRIFTSKOSTNADER	Note	2021	
Salgsinntekt	7	55 108 322	40 385 418
Annen driftsinntekt		93 144	98 600
Sum driftsinntekter		55 201 466	40 484 018
Varekostnad	7	24 333 973	14 901 276
Lønnskostnad	8	21 964 147	18 266 253
Avskrivning av driftsmidler og immaterielle eiendeler	2	347 400	391 212
Annen driftskostnad	8	4 952 910	4 306 622
Sum driftskostnader		51 598 430	37 865 364
Driftsresultat		3 603 036	2 618 655
FINANSINTEKTER OG FINANSKOSTNADER			
Inntekt på investering i tilknyttet selskap		100	0
Annen renteinntekt		8 963	12 332
Annen rentekostnad		2 741	10 054
Annen finanskostnad		13 201	22 057
Resultat av finansposter		-6 879	-19 779
Ordinært resultat før skattekostnad		3 596 157	2 598 875
Skattekostnad på ordinært resultat	9	791 154	571 753
Ordinært resultat		2 805 003	2 027 122
Årsresultat	11	2 805 003	2 027 122
OVERFØRINGER			
Avsatt til utbytte		2 600 000	2 000 000
Avsatt til annen egenkapital		205 003	27 122
Sum overføringer		2 805 003	2 027 122



BALANSE			
PEC Elektro Tønsberg AS			
EIENDELER	Note	2021	
ANLEGGSMIDLER			
VARIGE DRIFTSMIDLER			
Driftsløsøre, inventar o.a. utstyr	2	936 671	1 702 636
Sum varige driftsmidler	2	936 671	1 702 636
FINANSIELLE ANLEGGSMIDLER			
Investeringer i aksjer og andeler		2 500	2 500
Andre langsiktige fordringer	3, 4	87 666	108 166
Sum finansielle anleggsmidler		90 166	110 666
Sum anleggsmidler		1 026 837	1 813 302
OMLØPSMIDLER			
Lager av varer og annen beholdning	4	1 317 634	1 187 153
FORDRINGER			
Kundefordringer	3, 4, 6, 7	12 002 439	9 066 748
Andre kortsiktige fordringer	3	1 126 895	1 159 232
Sum fordringer		13 129 334	10 225 980
Bankinnskudd, kontanter o.l.	5	3 537 242	1 225 459
Sum omløpsmidler		17 984 210	12 638 592
Sum eiendeler		19 011 048	14 451 894

BankID Signing
Per Einar Nilsson
2022-06-09

BankID Signing
Hans Ektvedt
2022-06-09

BankID Signing
Elin Hvidsten Ektvedt
2022-06-09

BankID Signing
Marius Ektvedt
2022-06-21

BankID Signing
Anders August Ektvedt
2022-06-30



BALANSE			
PEC Elektro Tønsberg AS			
EGENKAPITAL OG GJELD	Note	2021	
EGENKAPITAL			
INNSKUTT EGENKAPITAL			
Aksjekapital	10, 11	2 500 000	2 500 000
Sum innskutt egenkapital		2 500 000	2 500 000
OPPTJENT EGENKAPITAL			
Annen egenkapital	11	2 151 328	1 946 325
Sum opptjent egenkapital		2 151 328	1 946 325
Sum egenkapital	11	4 651 328	4 446 325
GJELD			
AVSETNING FOR FORPLIKTELSER			
Utsatt skatt	9	168 298	458 676
Sum avsetning for forpliktelser		168 298	458 676
KORTSIKTIG GJELD			
Leverandørgjeld	3	3 454 579	2 022 398
Betalbar skatt	9	1 081 532	273 288
Skyldig offentlige avgifter		3 591 726	2 641 302
Utbytte		2 600 000	2 000 000
Annen kortsiktig gjeld	7	3 463 585	2 609 905
Sum kortsiktig gjeld		14 191 422	9 546 893
Sum gjeld		14 359 720	10 005 569
Sum egenkapital og gjeld		19 011 048	14 451 894

BankID Signing
Per Einar Nilsson
2022-06-09

BankID Signing
Hans Ektvedt
2022-06-09

BankID Signing
Elin Hvidsten Ektvedt
2022-06-09

BankID Signing
Marius Ektvedt
2022-06-21

BankID Signing
Anders August Ektvedt
2022-06-30

Tønsberg,
Styret i PEC Elektro Tønsberg AS

Hans Ektvedt
Styreleder

Elin Hvidsten Ektvedt
Styremedlem


Marius Ektvedt
Styremedlem

Anders August Ektvedt
Styremedlem

Per Einar Nilsson
Daglig leder




NOTER TIL ÅRSREGNSKAPET 2021

 BankID Signing
Per Einar Nilsson
2022-06-09

 BankID Signing
Hans Ektveit
2022-06-09

 BankID Signing
Elin Hvidsten Ektveit
2022-06-09

 BankID Signing
Marius Ektveit
2022-06-21

 BankID Signing
Anders August Ektveit
2022-06-30

Note 1 Regnskapsprinsipper

Årsregnskapet er satt opp i samsvar med regnskapslovens bestemmelser og god regnskapsskikk.

INNETEKTER

Inntektsføring ved salg av varer skjer på leveringstidspunktet. Tjenester inntektsføres etter hvert som de leveres. Inntekter fra salg av tjenester og langsiktige tilvirkningsprosjekter (anleggskontrakter) resultatføres i takt med prosjektets fullføringsgrad, når utfallet av transaksjonen kan estimeres på en pålitelig måte. Når transaksjonens utfall ikke kan estimeres pålitelig, vil kun inntekter tilsvarende påløpte prosjektkostnader inntektsføres. I den perioden det blir identifisert at et prosjekt vil gi et negativt resultat, vil det estimerte tapet på kontrakten bli resultatført i sin helhet.

SKATT

Skattekostnaden i resultatregnskapet omfatter både periodens betalbare skatt og endring i utsatt skatt. Utsatt skatt er beregnet med 22 % på grunnlag av de midlertidige forskjeller som eksisterer mellom regnskapsmessige og skattemessige verdier, samt ligningsmessig underskudd til fremføring ved utgangen av regnskapsåret. Skatteøkende og skattereduserende midlertidige forskjeller som reverserer eller kan reverseres i samme periode er utlignet og nettoført. Netto utsatt skattefordel balanseføres i den grad det er sannsynlig at denne kan bli utnyttet.

LEASING

Operasjonell leasing kostnadsføres som driftskostnad basert på fakturert leasingleie.

KLASSIFISERING OG VURDERING AV ANLEGGSMIDLER

Anleggsmidler omfatter eiendeler bestemt til varig eie og bruk. Anleggsmidler er vurdert til anskaffelseskost, fratrukket avskrivninger. Langsiktig gjeld balanseføres til nominelt beløp på transaksjonstidspunktet.

Varige driftsmidler balanseføres og avskrives over driftsmidlets økonomiske levetid. Direkte vedlikehold av driftsmidler kostnadsføres løpende under driftskostnader, mens påkostninger eller forbedringer tillegges driftsmidlets kostpris og avskrives i takt med driftsmidlet.

KLASSIFISERING OG VURDERING AV OMLØPSMIDLER

Omløpsmidler og kortsiktig gjeld omfatter normalt poster som forfaller til betaling innen ett år etter balansedagen, samt poster som knytter seg til varekretsløpet. Omløpsmidler vurderes til laveste verdi av anskaffelseskost og virkelig verdi. Kortsiktig gjeld balanseføres til nominelt beløp på transaksjonstidspunktet.

VARER

Varer er vurdert til det laveste av anskaffelseskost og netto salgsverdi. Netto salgsverdi er estimert salgspris ved ordinær drift etter fradrag for beregnede nødvendige utgifter for gjennomføring av salget. Anskaffelseskost inkluderer utgifter påløpt ved anskaffelse av varene og kostnader for å bringe varene til nåværende plassering og tilordnes ved bruk av FIFO - prinsippet.

FORDRINGER

Kundefordringer og andre fordringer oppføres til pålydende etter fradrag for avsetning til forventet tap. Avsetning til tap gjøres på grunnlag av en individuell vurdering av de enkelte fordringene. For øvrige kundefordringer utføres en uspesifisert avsetning for å dekke forventet tap på krav.



NOTER TIL ÅRSREGNSKAPET 2021

BankID Signing
Per Einar Nilsson
2022-06-09

BankID Signing
Hans Ektveit
2022-06-09

BankID Signing
Elin Hvidsten Ektveit
2022-06-09

BankID Signing
Marius Ektveit
2022-06-21

BankID Signing
Anders August Ektveit
2022-06-30

PENSJONER - INNSKUDDSBASERT ORDNING

Kostnaden til innskuddsbasert pensjonsordning tilsvarer periodens premie til forsikringsseksjon.

GARANTI

Det er avsatt til forventede garantikostnader. Garantiaavsetningen er i balansen oppført under annen kortsiktig gjeld.

Note 2 Anleggsmidler


	Varebiler	Driftsløsøre, inventar ol.	Sum
Anskaffelseskost pr. 01.01.21	2 277 825	983 180	3 261 005
+ Tilgang kjøpte driftsmidler	284 799	14 492	299 291
- Avgang i året	1 107 224		1 107 224
= Anskaffelseskost 31.12.21	1 455 400	997 672	2 453 072
Akkumulerte avskrivninger 31.12.21	867 000	649 401	1 516 401
= Bokført verdi 31.12.21	588 400	348 271	936 671
Årets ordinære avskrivninger	189 900	157 500	347 400
Økonomisk levetid	0-5 år	3-10 år	

Note 3 Mellomværende med selskap i samme konsern m.v.


	Kundefordringer		Andre fordringer	
	2021	2020	2021	2020
Foretak i samme konsern	5 503	133 590	0	0
Sum	5 503	133 590	0	0
	Leverandørgjeld		Annen gjeld	
	2021	2020	2021	2020
Foretak i samme konsern	123 288	178 094	2 600 000	2 000 000
Sum	123 288	178 094	2 600 000	2 000 000



NOTER TIL ÅRSREGNSKAPET 2021

 BankID Signing
Per Einar Nilsson
2022-06-09

 BankID Signing
Hans Ektveit
2022-06-09

 BankID Signing
Elin Hvidsten Ektveit
2022-06-09

 BankID Signing
Marius Ektveit
2022-06-21

202:  BankID Signing
Anders August Ektveit
2022-06-30

Note 4 Fordringer og gjeld

Fordringer med forfall senere enn ett år

Andre langsiktige fordringer	87 666	108 166
Sum	87 666	108 166

Langsiktig gjeld med forfall senere enn 5 år

Sum	0	0
------------	----------	----------

Gjeld sikret ved pant	0	0
-----------------------	---	---

Pantsatte eiendeler:

Kundefordringer	12 002 439	9 066 748
Varer	1 317 634	1 187 153
Sum	13 320 073	10 253 901

Selskapet har kausjonsansvar med kr. 6,4 mill og øvrige garantier med kr. 5 mill overfor PEC Holding AS.

Note 5 Bankinnskudd

Innestående midler på skattetrekkkonto (bundne midler) er på kr. 887 356.

Note 6 Kundefordringer

	2021	2020
Kundefordringer til pålydende	10 403 229	7 948 870
Avsetning til tap	130 000	130 000
Opptjent ikke fakturert	1 541 710	1 247 878
Balansført verdi av kundefordringer 31.12	11 814 939	9 066 748



NOTER TIL ÅRSREGNSKAPET 2021



Note 7 Langsiktige tilvirkningskontrakter

	2021	
Kontrakter under utførelse	7 796 032	8 721 610
Kostnader knyttet til kontrakter under utførelse	6 855 320	6 521 940
Resultatført andel av kontrakter under utførelse	940 712	2 199 670

Opptjente ikke fakturerte inntekter i prosjekt er oppført med kr. 1 541 710 under kundefordringer pr. 31.12.2021. Forskudd fra kunder er oppført med kr 2 286 339, hvorav kr 1 921 289 er ført til reduksjon av kundefordringer, da forskuddene står ubetalt pr 31.12.2021. Rest lik kr 365 050 er oppført under annen kortsiktig gjeld.

Note 8 Lønnskostnader og antall årsverk

LØNNSKOSTNADER

	2021	2020
Lønninger	18 055 131	15 014 996
Arbeidsgiveravgift	2 713 256	2 210 745
Pensjonskostnader	627 566	636 537
Andre ytelser	568 194	403 976
Sum	21 964 147	18 266 253

Selskapet har i 2021 sysselsatt 33 årsverk.

Note 9 Skatt

Årets skattekostnad	2021	2020
Resultatført skatt på ordinært resultat:		
Betalbar skatt	1 081 532	273 288
Endring i utsatt skatt	-290 378	298 465
Skattekostnad ordinært resultat	791 154	571 753
Skattepliktig inntekt:		
Ordinært resultat før skatt	3 596 157	2 598 875
Permanente forskjeller	0	0
Endring i midlertidige forskjeller	1 319 899	-1 356 658
Skattepliktig inntekt	4 916 056	1 242 217
Betalbar skatt i balansen:		
Betalbar skatt på årets resultat	1 081 532	273 288
Sum betalbar skatt i balansen	1 081 532	273 288




NOTER TIL ÅRSREGNSKAPET 2021

 BankID Signing
Per Einar Nilsson
2022-06-09

 BankID Signing
Hans Ektvedt
2022-06-09

 BankID Signing
Elin Hvidsten Ektvedt
2022-06-09

 BankID Signing
Marius Ektvedt
2022-06-21

 BankID Signing
Anders August Ektvedt
2022-06-30

Skatteeffekten av midlertidige forskjeller som har gitt opphav til utsatt skatt og utsatte ska spesifisert på typer av midlertidige forskjeller

	2021	2020	Endring
Varige driftsmidler	146 454	181 797	35 343
Tilvirkningskontrakter	940 712	2 199 670	1 258 958
Fordringer	-122 175	-96 577	25 598
Avsetninger mv	-200 000	-200 000	0
Sum	764 991	2 084 890	1 319 899
Grunnlag for utsatt skatt	764 991	2 084 890	1 319 899
Utsatt skatt (22 %)	168 298	458 676	290 378

Note 10 Aksjonærer

AKSJEKAPITALEN I PEC ELEKTRO TØNSBERG AS PR. 31.12 BESTÅR AV:

	Antall	Pålydende	Bokført
Ordinære aksjer	2 500	1 000,0	2 500 000
Sum	2 500		2 500 000

EIERSTRUKTUR

Aksjonærer i % pr. 31.12:

	Ordinære	Eierandel	Stemmeandel
PEC Holding AS	2 500	100,0	100,0

Note 11 Egenkapital

	Aksjekapital	Overkurs	Annen innskutt egenkapital	Annen egenkapital	Sum egenkapital
Pr. 31.12.2020	2 500 000	0	0	1 946 325	4 446 325
Pr 01.01.2021	2 500 000	0	0	1 946 325	4 446 325
Årets resultat				2 805 003	2 805 003
Utbytte				-2 600 000	-2 600 000
Pr. 31.12.2021	2 500 000	0	0	2 151 328	4 651 328