



ÅRSREGNSKAPET FOR REGNSKAPSÅRET 2024 - GENERELL INFORMASJON

Enheten

Organisasjonsnummer: 924 879 602
Organisasjonsform: Aksjeselskap
Foretaksnavn: OCEAN INDUSTRIES AS
Forretningsadresse: Lerstadvegen 250
6014 ÅLESUND

Regnskapsår

Årsregnskapets periode: 01.01.2024 - 31.12.2024

Konsern

Morselskap i konsern: Nei

Regnskapsregler

Regler for små foretak benyttet: Ja
Benyttet ved utarbeidelsen av årsregnskapet til selskapet: Regnskapslovens alminnelige regler

Årsregnskapet fastsatt av kompetent organ

Bekreftet av representant for selskapet: Glen Allan Bradley
Dato for fastsettelse av årsregnskapet: 30.06.2025

Grunnlag for avgivelse

År 2024: Årsregnskapet er elektronisk innlevert
År 2023: Tall er hentet fra elektronisk innlevert årsregnskap fra 2024

Det er ikke krav til at årsregnskapet m.v. som sendes til Regnskapsregisteret er undertegnet. Kontrollen på at dette er utført ligger hos revisor/enhetens øverste organ. Sikkerheten ivaretas ved at innsender har rolle/rettighet for innsending av årsregnskapet via Altinn, og ved at det bekreftes at årsregnskapet er fastsatt av kompetent organ.

Brønnøysundregistrene, 30.07.2025



Resultatregnskap

Beløp i: NOK	Note	2024	2023
RESULTATREGNSKAP			
Kostnader			
Lønnskostnad	2		
Annen driftskostnad		49 761	73 119
Sum kostnader		49 761	73 119
Driftsresultat		-49 761	-73 119
Finansinntekter og finanskostnader			
Annen renteinntekt		60 003	155
Annen finansinntekt	3	4 646 080	709 371
Sum finansinntekter		4 706 083	709 526
Verdireduksjon markedsbaserte omløpsmidler		3 981 189	2 628 745
Annen rentekostnad		213 059	207 965
Annen finanskostnad	3		281 256
Sum finanskostnader		4 194 248	3 117 966
Netto finans		511 835	-2 408 440
Resultat før skattekostnad		462 074	-2 481 559
Skattekostnad på resultat	4		
Årsresultat	5	462 074	-2 481 559
Årsresultat etter minoritetsinteresser		462 074	-2 481 559
Totalresultat		462 074	-2 481 559
Overføringer og disponeringer			
Udekket tap		462 074	-598 724
Overført fra annen egenkapital			-1 882 835
Sum overføringer og disponeringer		462 074	-2 481 559



Balanse

Beløp i: NOK	Note	2024	2023
BALANSE - EIENDELER			
Anleggsmidler			
Immaterielle eiendeler			
Utsatt skattefordel	4		
Varige driftsmidler			
Sum varige driftsmidler	6		
Finansielle anleggsmidler			
Investeringer i aksjer og andeler		70 400	177 060
Sum finansielle anleggsmidler		70 400	177 060
Sum anleggsmidler		70 400	177 060
Omløpsmidler			
Varer			
Fordringer			
Andre kortsiktige fordringer		105 876	
Sum fordringer		105 876	
Investeringer			
Markedsbaserte aksjer	3, 6	8 213 800	10 612 317
Markedsbaserte obligasjoner	3		
Andre markedsbaserte finansielle instrumenter	3		
Sum investeringer		8 213 800	10 612 317
Bankinnskudd, kontanter og lignende			
Bankinnskudd, kontanter o.l.		157 088	282 241
Sum bankinnskudd, kontanter og lignende		157 088	282 241
Sum omløpsmidler		8 476 764	10 894 558
SUM EIENDELER		8 547 164	11 071 618



Balanse

Beløp i: NOK	Note	2024	2023
BALANSE - EGENKAPITAL OG GJELD			
Egenkapital			
Innskutt egenkapital			
Aksjekapital	7	240 000	240 000
Beholdning av egne aksjer	7		
Overkurs		385 000	385 000
Annen innskutt egenkapital		-11 820	-11 820
Sum innskutt egenkapital		613 180	613 180
Opptjent egenkapital			
Udekket tap		136 650	598 724
Sum opptjent egenkapital		-136 650	-598 724
Sum egenkapital	5	476 530	14 456
Gjeld			
Langsiktig gjeld			
Utsatt skatt	4		
Annen langsiktig gjeld			
Langsiktig konserngjeld		800 000	3 500 000
Sum annen langsiktig gjeld		800 000	3 500 000
Sum langsiktig gjeld		800 000	3 500 000
Kortsiktig gjeld			
Leverandørgjeld		1 011	1 658
Betalbar skatt	4		
Annen kortsiktig gjeld	6	7 269 624	7 555 504
Sum kortsiktig gjeld		7 270 635	7 557 162
Sum gjeld		8 070 635	11 057 162
SUM EGENKAPITAL OG GJELD		8 547 164	11 071 618
POSTER UTENOM BALANSEN			
Garantistillelser	6		
Pantstillelser	6		



Balanse

Beløp i: NOK	Note	2024	2023
---------------------	-------------	-------------	-------------



Brønnøysundregistrene

ÅRSREGNSKAP FOR REGNSKAPSÅRET 2024 - GENERELL INFORMASJON

Journalnummer: 2025 716407

Enheten

Organisasjonsnummer: 924 879 602
Organisasjonsform: Aksjeselskap
Foretaksnavn: OCEAN INDUSTRIES AS
Forretningsadresse: Lerstadvegen 250
6014 ÅLESUND

Regnskapsår

Årsregnskapets periode: 01.01.2024 - 31.12.2024

Konsern

Morselskap i konsern: Nei

Regnskapsregler

Regler for små foretak benyttet: Ja
Benyttet ved utarbeidelsen av
årsregnskapet til selskapet: Regnskapslovens alminnelige regler

Årsregnskapet fastsatt av kompetent organ

Bekreftet av representant for selskapet: Glen Allan Bradley
Dato for fastsettelse av årsregnskapet: 30.06.2025

Revisjon

Selskapet har besluttet at årsregnskapet
ikke skal revideres: Ja
Årsregnskapet er utarbeidet av ekstern
autorisert regnskapsfører: Ja
Ekstern autorisert regnskapsfører har i
løpet av regnskapsåret bistått ved den
løpende regnskapsføringen eller utført
andre tjenester for selskapet enn å
utarbeide årsregnskapet: Ja

Grunnlag for avgivelse

År 2024: Årsregnskap er elektronisk innlevert.
År 2023: Tall er hentet fra elektronisk innlevert årsregnskap fra 2024.

Det er ikke krav til at årsregnskapet m.v. som sendes til Regnskapsregisteret er undertegnet. Kontrollen på at dette er utført ligger hos revisor/enhetens øverste organ. Sikkerheten ivaretas ved at innsender har rolle/rettighet for innsending av årsregnskapet via Altinn, og ved at det bekreftes at årsregnskapet er fastsatt av kompetent organ.

Brønnøysundregistrene, 29.07.2025

Brønnøysundregistrene
Postadresse: Postboks 900, 8910 Brønnøysund
Telefon: 75 00 75 00
E-post: firmapost@brreg.no Internett: www.brreg.no
Organisasjonsnummer: 974 760 673



Organisasjonsnr: 924 879 602
OCEAN INDUSTRIES AS

RESULTATREGNSKAP

Beløp i: NOK	Note	2024	2023
RESULTATREGNSKAP			
Kostnader			
Lønnskostnad	2		
Annen driftskostnad		49 761	73 119
Sum kostnader		49 761	73 119
Driftsresultat		-49 761	-73 119
Finansinntekter og finanskostnader			
Annen renteinntekt		60 003	155
Annen finansinntekt	3	4 646 080	709 371
Sum finansinntekter		4 706 083	709 526
Verdireduksjon markedsbaserte omløpsmidler		3 981 189	2 628 745
Annen rentekostnad		213 059	207 965
Annen finanskostnad	3		281 256
Sum finanskostnader		4 194 248	3 117 966
Netto finans		511 835	-2 408 440
Resultat før skattekostnad		462 074	-2 481 559
Skattekostnad på resultat	4		
Årsresultat	5	462 074	-2 481 559
Årsresultat etter minoritetsinteresser		462 074	-2 481 559
Totalresultat		462 074	-2 481 559
Overføringer og disponeringer			
Udekket tap		462 074	-598 724
Overført fra annen egenkapital			-1 882 835
Sum overføringer og disponeringer		462 074	-2 481 559



Organisasjonsnr: 924 879 602
OCEAN INDUSTRIES AS

BALANSE

<u>Beløp i: NOK</u>	<u>Note</u>	<u>2024</u>	<u>2023</u>
BALANSE - EIENDELER			
Anleggsmidler			
Immaterielle eiendeler			
Utsatt skattefordel	4		
Varige driftsmidler			
Sum varige driftsmidler	6		
Finansielle anleggsmidler			
Investeringer i aksjer og andeler		70 400	177 060
Sum finansielle anleggsmidler		70 400	177 060
Sum anleggsmidler		70 400	177 060
Omløpsmidler			
Varer			
Fordringer			
Andre kortsiktige fordringer		105 876	
Sum fordringer		105 876	
Investeringer			
Markedsbaserte aksjer	3, 6	8 213 800	10 612 317
Markedsbaserte obligasjoner	3		
Andre markedsbaserte finansielle instrumenter	3		
Sum investeringer		8 213 800	10 612 317
Bankinnskudd, kontanter og lignende			
Bankinnskudd, kontanter o. l.		157 088	282 241
Sum bankinnskudd, kontanter og lignende		157 088	282 241
Sum omløpsmidler		8 476 764	10 894 558
SUM EIENDELER		8 547 164	11 071 618
BALANSE - EGENKAPITAL OG GJELD			
Egenkapital			
Innskutt egenkapital			
Aksjekapital	7	240 000	240 000



Beholdning av egne aksjer	7		
Overkurs		385 000	385 000
Annen innskutt egenkapital		-11 820	-11 820
Sum innskutt egenkapital		613 180	613 180
Opptjent egenkapital			
Udekket tap		136 650	598 724
Sum opptjent egenkapital		-136 650	-598 724
Sum egenkapital	5	476 530	14 456
Gjeld			
Langsiktig gjeld			
Utsatt skatt	4		
Annen langsiktig gjeld			
Langsiktig konserngjeld		800 000	3 500 000
Sum annen langsiktig gjeld		800 000	3 500 000
Sum langsiktig gjeld		800 000	3 500 000
Kortsiktig gjeld			
Leverandørgjeld		1 011	1 658
Betalbar skatt	4		
Annen kortsiktig gjeld	6	7 269 624	7 555 504
Sum kortsiktig gjeld		7 270 635	7 557 162
Sum gjeld		8 070 635	11 057 162
SUM EGENKAPITAL OG GJELD		8 547 164	11 071 618
POSTER UTENOM BALANSEN			
Garantistillelser	6		
Pantstillelser	6		



Organisasjonsnr: 924 879 602
OCEAN INDUSTRIES AS

NOTEOPPLYSNINGER - SELSKAP - alle poster oppgitt i hele tall

Note
2

Antall årsverk i regnskapsåret
0.00

Sum Beløp

Balanseført verdi 31.12. Varige driftsmidler Immaterielle eiend.

Konsernregnskap

Morselskapet sitt navn

Forretningskontor for morselskapet

Begrunnelse for at datterselskap er utelatt fra konsolideringen

Samlet beløp - tilknyttet selskap Årets Fjorårets

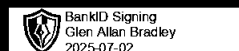
Samlet beløp - foretak i samme konsern Årets Fjorårets

Samlet beløp - foretak i samme konsern Årets Fjorårets

Samlet beløp - felles kontrollert virksomhet Årets Fjorårets

Pantstillelse Beløp

Beholdning av egne aksjer Antall Pålydende Andel av aksjek.



Årsregnskap 2024


Ocean Industries AS



Resultatregnskap
Balanse
Noter til regnskapet

Org.nr.: 924 879 602


VIE V.
GROUP



Resultatregnskap

Ocean Industries AS


Driftsinntekter og driftskostnader	Note	2024	2023
Annen driftskostnad		49 761	73 119
Sum driftskostnader		49 761	73 119
Driftsresultat		-49 761	-73 119
Finansinntekter og finanskostnader			
Annen renteinntekt		60 003	155
Annen finansinntekt	3	4 646 080	709 371
Verdireduksjon markedsbaserte omløpsmidler		3 981 189	2 628 745
Annen rentekostnad		213 059	207 965
Annen finanskostnad	3	0	281 256
Resultat av finansposter		511 835	-2 408 440
Resultat før skattekostnad		462 074	-2 481 559
Resultat		462 074	-2 481 559
Årsresultat	5	462 074	-2 481 559
Overføringer			
Overført til udekket tap		-462 074	598 724
Overført fra annen egenkapital		0	1 882 835
Sum overføringer		462 074	-2 481 559



Balanse

Ocean Industries AS

Eiendeler	Note	2024	2023
Finansielle anleggsmidler			
Investeringer i aksjer og andeler		70 400	177 060
Sum finansielle anleggsmidler		70 400	177 060
Sum anleggsmidler		70 400	177 060
Omløpsmidler			
Andre kortsiktige fordringer		105 876	0
Sum fordringer		105 876	0
Investeringer			
Markedsbaserte aksjer	3, 6	8 213 800	10 612 317
Sum investeringer		8 213 800	10 612 317
Bankinnskudd, kontanter o.l.		157 088	282 241
Sum omløpsmidler		8 476 764	10 894 558
Sum eiendeler		8 547 164	11 071 618



Balanse

Ocean Industries AS

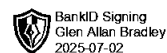
Egenkapital og gjeld	Note	2024	2023
Egenkapital			
Innskutt egenkapital			
Aksjekapital	7	240 000	240 000
Overkurs		385 000	385 000
Annen innskutt egenkapital		-11 820	-11 820
Sum innskutt egenkapital		613 180	613 180
Opptjent egenkapital			
Udekket tap		-136 650	-598 724
Sum opptjent egenkapital		-136 650	-598 724
Sum egenkapital	5	476 530	14 456
Langsiktig konserngjeld		800 000	3 500 000
Sum annen langsiktig gjeld		800 000	3 500 000
Kortsiktig gjeld			
Leverandørgjeld		1 011	1 658
Annen kortsiktig gjeld	6	7 269 624	7 555 504
Sum kortsiktig gjeld		7 270 635	7 557 162
Sum gjeld		-8 070 635	-11 057 162
Sum egenkapital og gjeld		8 547 164	11 071 618

Ålesund, 30.06.2025
Styret i Ocean Industries AS

Glen Allan Bradley
styreleder



Ocean Industries AS



Note 1 Regnskapsprinsipper

Årsregnskapet er satt opp i samsvar med regnskapsloven og NRS 8 - God regnskapsskikk for små foretak.

Skatt

Skattekostnaden i resultatregnskapet omfatter både periodens betalbare skatt og endring i utsatt skatt. Utsatt skatt er beregnet med 22 % på grunnlag av de midlertidige forskjeller som eksisterer mellom regnskapsmessige og skattemessige verdier, samt ligningsmessig underskudd til fremføring ved utgangen av regnskapsåret. Skatteøkende og skattereduserende midlertidige forskjeller som reverserer eller kan reverseres i samme periode er utlignet og nettoført.

Klassifisering og vurdering av omløpsmidler

Omløpsmidler og kortsiktig gjeld omfatter normalt poster som forfaller til betaling innen ett år etter balansedagen, samt poster som knytter seg til varekretsløpet. Omløpsmidler vurderes til laveste verdi av anskaffelseskost og virkelig verdi.

Fordringer

Kundefordringer og andre fordringer oppføres til pålydende etter fradrag for avsetning til forventet tap. Avsetning til tap gjøres på grunnlag av en individuell vurdering av de enkelte fordringene.

Note 2 Lønnskostnader


Selskapet har ikke hatt lønns- eller personalkostnader i 2024 og det foreligger heller ingen slike forpliktelser.

Note 3 Markedsbaserte verdipapirer

	Anskaffelses kost	Markeds verdi	Balanseført verdi
Omløpsmidler			
Grieg Seafood ASA	348 352	373 350	373 350
Salmon Evolution ASA	7 319 402	7 840 450	7 840 450
Sum	7 667 754	8 213 800	8 213 800



Ocean Industries AS



Note 4 Skatt

Årets skattekostnad	2024	2023
Resultatført skatt på ordinært resultat:		
Betalbar skatt	0	0
Endring i utsatt skattefordel	0	0
Skattekostnad ordinært resultat	0	0
Skattepliktig inntekt:		
Resultat før skatt	462 074	-2 481 559
Permanente forskjeller	-653 160	2 211 670
Skattepliktig inntekt	-191 086	-269 888
Betalbar skatt i balansen:		
Betalbar skatt på årets resultat	0	0
Sum betalbar skatt i balansen	0	0

Skatteeffekten av midlertidige forskjeller og underskudd til fremføring som har gitt opphav til utsatt skatt og utsatte skattefordeler, spesifisert på typer av midlertidige forskjeller

	2024	2023	Endring
Akkumulert fremførbart underskudd	-1 045 846	-854 760	191 086
Inngår ikke i beregningen av utsatt skatt	1 045 846	854 760	-191 086
Utsatt skattefordel (22 %)	0	0	0

I henhold til God regnskapsskikk for små foretak balanseføres ikke utsatt skattefordel.

Note 5 Egenkapital

	Aksjekapital	Overkurs	Annen Innskutt egenkapital	Annen egenkapital	Sum egenkapital
Pr. 31.12.2023	240 000	385 000	-11 820	-598 724	14 456
Årets resultat				462 074	462 074
Pr 31.12.2024	240 000	385 000	-11 820	-136 650	476 530

Note 6 Pantstillet gjeld

	31.12.2024
Pantsikret gjeld, pantstillelser og garantier	
Gjeld til Rofisk AS	-7 256 863
Sum	-7 256 863


Sikkerhet stilt for lånet er 1 165 000 aksjer i Salmon Evolution ASA, som gir Lånegiver 1. prioritets pant.

Ocean Industries AS

Side 6



Ocean Industries AS



Glen Allan Bradley og GB Value AS er solidarisk ansvarlig med lånetaker med samlet beløp begrenset oppad NOK 750.000,-.

Note 7 Aksjonærer

Aksjekapitalen i Ocean Industries AS pr. 31.12 består av:

	Antall	Pålydende	Bokført
Ordinære aksjer	800	300,0	240 000
Sum	800		240 000

Eierstruktur

De største aksjonærene i % pr. 31.12 var:

	Ordinære	Eierandel	Stemmeandel
VUU IT AS	700	87,5	87,5
Glen Allan Bradley	100	12,5	12,5
Totalt antall aksjer	800	100,0	100,0

Aksjer eiet av medlemmer i styret og daglig leder:

Navn	Verv	Ordinære
Glen Allan Bradley	styreleder	100
Totalt antall aksjer		100