



ÅRSREGNSKAPET FOR REGNSKAPSÅRET 2020 - GENERELL INFORMASJON

Enheten

Organisasjonsnummer: 995 453 134
Organisasjonsform: Aksjeselskap
Foretaksnavn: SCARE AS
Forretningsadresse: Tiursvingen 14
1407 VINTERBRO

Regnskapsår

Årsregnskapets periode: 01.01.2020 - 31.12.2020

Konsern

Morselskap i konsern: Nei

Regnskapsregler

Regler for små foretak benyttet: Ja
Benyttet ved utarbeidelsen av årsregnskapet til selskapet: Regnskapslovens alminnelige regler

Årsregnskapet fastsatt av kompetent organ

Bekreftet av representant for selskapet: Athene 360 AS
Dato for fastsettelse av årsregnskapet: 31.05.2021

Grunnlag for avgivelse

År 2020: Årsregnskapet er elektronisk innlevert
År 2019: Tall er hentet fra elektronisk innlevert årsregnskap fra 2020

Det er ikke krav til at årsregnskapet m.v. som sendes til Regnskapsregisteret er undertegnet. Kontrollen på at dette er utført ligger hos revisor/enhetens øverste organ. Sikkerheten ivaretas ved at innsender har rolle/rettighet for innsending av årsregnskapet via Altinn, og ved at det bekreftes at årsregnskapet er fastsatt av kompetent organ.

Brønnøysundregistrene, 28.07.2022



Resultatregnskap

Beløp i: NOK	Note	2020	2019
RESULTATREGNSKAP			
Inntekter			
Salgsinntekt		1 274 384	3 736 360
Annen driftsinntekt		-104 400	119 556
Sum inntekter		1 169 984	3 855 916
Kostnader			
Varekostnad		944 884	2 547 261
Lønnskostnad	1	347 210	893 361
Annen driftskostnad	1	116 470	147 768
Sum kostnader		1 408 563	3 588 390
Driftsresultat		-238 579	267 526
Finansinntekter og finanskostnader			
Annen renteinntekt		1 301	1 199
Annen finansinntekt		82 235	16 229
Sum finansinntekter		83 536	17 428
Annen rentekostnad		1 075	1 427
Annen finanskostnad		10	17 199
Sum finanskostnader		1 085	18 626
Netto finans		82 452	-1 198
Ordinært resultat før skattekostnad		-156 128	266 328
Skattekostnad på ordinært resultat	3	-46 344	72 730
Ordinært resultat etter skattekostnad		-109 784	193 598
Årsresultat		-109 784	193 598
Årsresultat etter minoritetsinteresser		-109 784	193 598
Totalresultat		-109 784	193 598
Overføringer og disponeringer			



Resultatregnskap

Beløp i: NOK	Note	2020	2019
Avsatt til annen egenkapital	5		193 598
Overført fra annen egenkapital	5	-109 784	
Sum overføringer og disponeringer		-109 784	193 598



Balanse

Beløp i: NOK	Note	2020	2019
BALANSE - EIENDELER			
Anleggsmidler			
Immaterielle eiendeler			
Utsatt skattefordel	3		
Finansielle anleggsmidler			
Lån til foretak i samme konsern	7		
Investeringer i tilknyttet selskap	7		
Lån til tilknyttet selskap og felles kontrollert virksomhet	7		
Sum anleggsmidler		0	0
Omløpsmidler			
Varer			
Fordringer			
Kundefordringer		371 610	626 564
Andre kortsiktige fordringer		111 347	73 054
Konsernfordringer	7	126 742	126 742
Sum fordringer		609 699	826 360
Investeringer			
Markedsbaserte aksjer	6	1 064 502	997 219
Markedsbaserte obligasjoner	6		
Andre markedsbaserte finansielle instrumenter	6		
Sum investeringer		1 064 502	997 219
Bankinnskudd, kontanter og lignende			
Bankinnskudd, kontanter o.l.	2	1 314 450	1 431 399
Sum bankinnskudd, kontanter og lignende		1 314 450	1 431 399
Sum omløpsmidler		2 988 651	3 254 978
SUM EIENDELER		2 988 651	3 254 978



Balanse

Beløp i: NOK	Note	2020	2019
BALANSE - EGENKAPITAL OG GJELD			
Egenkapital			
Innskutt egenkapital			
Aksjekapital	4, 5	102 000	102 000
Beholdning av egne aksjer	4		
Overkurs	5	22 000	22 000
Annen innskutt egenkapital	5		
Sum innskutt egenkapital		124 000	124 000
Opptjent egenkapital			
Annen egenkapital	5	2 337 366	2 447 150
Udisponert resultat			
Udekket tap	5		
Sum opptjent egenkapital		2 337 366	2 447 150
Sum egenkapital		2 461 366	2 571 150
Gjeld			
Langsiktig gjeld			
Utsatt skatt	3		
Annen langsiktig gjeld			
Langsiktig konserngjeld	7		
Sum langsiktig gjeld		0	0
Kortsiktig gjeld			
Leverandørgjeld	7	221 313	138 900
Betalbar skatt	3		72 730
Skyldig offentlige avgifter	2	159 611	221 148
Kortsiktig konserngjeld	7		
Annen kortsiktig gjeld		146 361	251 051
Sum kortsiktig gjeld		527 285	683 828
Sum gjeld		527 285	683 828
SUM EGENKAPITAL OG GJELD		2 988 651	3 254 978



Brønnøysundregistrene

ÅRSREGNSKAP FOR REGNSKAPSÅRET 2020 - GENERELL INFORMASJON

Journalnummer: 2021 536567

Enheten

Organisasjonsnummer: 995 453 134
Organisasjonsform: Aksjeselskap
Foretaksnavn: SCARE AS
Forretningsadresse: Tiursvingen 14
1407 VINTERBRO

Regnskapsår

Årsregnskapets periode: 01.01.2020 - 31.12.2020

Konsern

Morselskap i konsern: Nei

Regnskapsregler

Regler for små foretak benyttet: Ja
Benyttet ved utarbeidelsen av
årsregnskapet til selskapet: Regnskapslovens alminnelige regler

Årsregnskapet fastsatt av kompetent organ

Bekreftet av representant for selskapet: Athene 360 AS
Dato for fastsettelse av årsregnskapet: 31.05.2021

Revisjon

Selskapet har besluttet at årsregnskapet
ikke skal revideres: Ja
Årsregnskapet er utarbeidet av ekstern
autorisert regnskapsfører: Ja
Ekstern autorisert regnskapsfører har i
løpet av regnskapsåret bistått ved den
løpende regnskapsføringen eller utført
andre tjenester for selskapet enn å
utarbeide årsregnskapet: Ja

Grunnlag for avgivelse

År 2020: Årsregnskap er elektronisk innlevert.
År 2019: Tall er hentet fra elektronisk innlevert årsregnskap fra 2020.

Det er ikke krav til at årsregnskapet m.v. som sendes til Regnskapsregisteret er undertegnet. Kontrollen på at dette er utført ligger hos revisor/enhetens øverste organ. Sikkerheten ivaretas ved at innsender har rolle/rettighet for innsending av årsregnskapet via Altinn, og ved at det bekreftes at årsregnskapet er fastsatt av kompetent organ.

Brønnøysundregistrene, 06.07.2021

Brønnøysundregistrene
Postadresse: Postboks 900, 8910 Brønnøysund
Telefon: 75 00 75 00
E-post: firmapost@brreg.no Internett: www.brreg.no
Organisasjonsnummer: 974 760 673



Organisasjonsnr: 995 453 134
SCARE AS

RESULTATREGNSKAP

Beløp i: NOK	Note	2020	2019
RESULTATREGNSKAP			
Inntekter			
Salgsinntekt		1 274 384	3 736 360
Annen driftsinntekt		-104 400	119 556
Sum inntekter		1 169 984	3 855 916
Kostnader			
Varekostnad		944 884	2 547 261
Lønnskostnad	1	347 210	893 361
Annen driftskostnad	1	116 470	147 768
Sum kostnader		1 408 563	3 588 390
Driftsresultat		-238 579	267 526
Finansinntekter og finanskostnader			
Annen renteinntekt		1 301	1 199
Annen finansinntekt		82 235	16 229
Sum finansinntekter		83 536	17 428
Annen rentekostnad		1 075	1 427
Annen finanskostnad		10	17 199
Sum finanskostnader		1 085	18 626
Netto finans		82 452	-1 198
Ordinært resultat før skattekostnad			
Skattekostnad på ordinært resultat	3	-46 344	72 730
Ordinært resultat etter skattekostnad		-109 784	193 598
Årsresultat		-109 784	193 598
Årsresultat etter minoritetsinteresser		-109 784	193 598
Totalresultat		-109 784	193 598
Overføringer og disponeringer			
Avsatt til annen egenkapital	5		193 598
Overført fra annen egenkapital	5	-109 784	
Sum overføringer og disponeringer		-109 784	193 598



Organisasjonsnr: 995 453 134
SCARE AS

BALANSE

Beløp i: NOK	Note	2020	2019
BALANSE - EIENDELER			
Anleggsmidler			
Immaterielle eiendeler			
Utsatt skattefordel	3		
Finansielle anleggsmidler			
Lån til foretak i samme konsern	7		
Investeringer i tilknyttet selskap	7		
Lån til tilknyttet selskap og felles kontrollert virksomhet	7		
Sum anleggsmidler		0	0
Omløpsmidler			
Varer			
Fordringer			
Kundefordringer		371 610	626 564
Andre kortsiktige fordringer		111 347	73 054
Konsernfordringer	7	126 742	126 742
Sum fordringer		609 699	826 360
Investeringer			
Markedsbaserte aksjer	6	1 064 502	997 219
Markedsbaserte obligasjoner	6		
Andre markedsbaserte finansielle instrumenter	6		
Sum investeringer		1 064 502	997 219
Bankinnskudd, kontanter og lignende			
Bankinnskudd, kontanter o. l.	2	1 314 450	1 431 399
Sum bankinnskudd, kontanter og lignende		1 314 450	1 431 399
Sum omløpsmidler		2 988 651	3 254 978
SUM EIENDELER		2 988 651	3 254 978

BALANSE - EGENKAPITAL OG GJELD

Egenkapital



Innskutt egenkapital			
Aksjekapital	4, 5	102 000	102 000
Beholdning av egne aksjer	4		
Overkurs	5	22 000	22 000
Annen innskutt egenkapital	5		
Sum innskutt egenkapital		124 000	124 000
Opptjent egenkapital			
Annen egenkapital	5	2 337 366	2 447 150
Udisponert resultat			
Udekket tap	5		
Sum opptjent egenkapital		2 337 366	2 447 150
Sum egenkapital		2 461 366	2 571 150
Gjeld			
Langsiktig gjeld			
Utsatt skatt	3		
Annen langsiktig gjeld			
Langsiktig konserngjeld	7		
Sum langsiktig gjeld		0	0
Kortsiktig gjeld			
Leverandørgjeld	7	221 313	138 900
Betalbar skatt	3		72 730
Skyldig offentlige avgifter	2	159 611	221 148
Kortsiktig konserngjeld	7		
Annen kortsiktig gjeld		146 361	251 051
Sum kortsiktig gjeld		527 285	683 828
Sum gjeld		527 285	683 828
SUM EGENKAPITAL OG GJELD		2 988 651	3 254 978



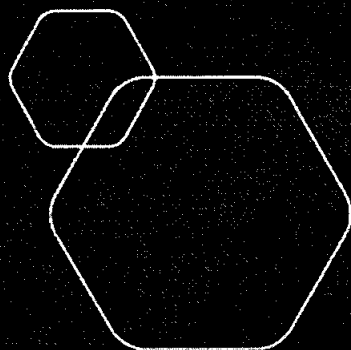
Organisasjonsnr: 995 453 134
SCARE AS

NOTEOPPLYSNINGER - SELSKAP - alle poster oppgitt i hele tall

Note
1


Antall årsverk i regnskapsåret

Virksomheten har hatt følgende antall årsverk:
1.00



Årsregnskap 2020
Scare AS

Resultatregnskap
Balanse
Noter til regnskapet



Org.nr.: 995 453 134

**RESULTATREGNSKAP**

SCARE AS

DRIFTSINNEKTER OG DRIFTSKOSTNADER	Note	2020	2019
Salgsinntekt		1 274 384	3 736 360
Annen driftsinntekt		-104 400	119 556
Sum driftsinntekter		1 169 984	3 855 916
Varekostnad		944 884	2 547 261
Lønnskostnad	1	347 210	893 361
Annen driftskostnad	1	116 470	147 768
Sum driftskostnader		1 408 563	3 588 390
Driftsresultat		-238 579	267 526
FINANSINNEKTER OG FINANSKOSTNADER			
Annen renteinntekt		1 301	1 199
Annen finansinntekt		82 235	16 229
Annen rentekostnad		1 075	1 427
Annen finanskostnad		10	17 199
Resultat av finansposter		82 452	-1 198
Ordinært resultat før skattekostnad		-156 128	266 328
Skattekostnad på ordinært resultat	3	-46 344	72 730
Ordinært resultat		-109 784	193 598
Årsresultat		-109 784	193 598
OVERFØRINGER			
Avsatt til annen egenkapital	5	0	193 598
Overført fra annen egenkapital	5	109 784	0
Sum overføringer		-109 784	193 598



BALANSE

SCARE AS

EIENDELER	Note	2020	2019
OMLØPSMIDLER			
FORDRINGER			
Kundefordringer		371 610	626 564
Andre kortsiktige fordringer		111 347	73 054
Konsernfordringer	7	126 742	126 742
Sum fordringer		609 699	826 360
Markedsbaserte aksjer	6	1 064 502	997 219
Sum investeringer		1 064 502	997 219
Bankinnskudd, kontanter o.l.	2	1 314 450	1 431 399
Sum omløpsmidler		2 988 651	3 254 978
Sum eiendeler		2 988 651	3 254 978

SCARE AS

SIDE 3





BALANSE

SCARE AS

EGENKAPITAL OG GJELD	Note	2020	2019
EGENKAPITAL			
INNSKUTT EGENKAPITAL			
Aksjekapital	4, 5	102 000	102 000
Overkurs	5	22 000	22 000
Sum innskutt egenkapital		124 000	124 000
OPPTJENT EGENKAPITAL			
Annen egenkapital	5	2 337 366	2 447 150
Sum opptjent egenkapital		2 337 366	2 447 150
Sum egenkapital		2 461 366	2 571 150
GJELD			
KORTSIKTIG GJELD			
Leverandørgjeld	7	221 313	138 900
Betalbar skatt	3	0	72 730
Skyldig offentlige avgifter	2	159 611	221 148
Annen kortsiktig gjeld		146 361	251 051
Sum kortsiktig gjeld		527 285	683 828
Sum gjeld		527 285	683 828
Sum egenkapital og gjeld		2 988 651	3 254 978

Vinterbro, 31.05.2021
Styret i Scare AS


Endre Syrstad
styreleder


Grethe Ulfstein
styremedlem



SCARE AS

995 453 134

Regnskapsprinsipper

Årsregnskapet er satt opp i samsvar med regnskapsloven og NRS 8 - God regnskapsskikk for små foretak.

DRIFTSINNETEKTER

Inntektsføring ved salg av varer skjer på leveringstidspunktet. Tjenester inntektsføres etter hvert som de leveres.

SKATT

Skattekostnaden i resultatregnskapet omfatter både periodens betalbare skatt og endring i utsatt skatt. Utsatt skatt er beregnet med 22 % på grunnlag av de midlertidige forskjeller som eksisterer mellom regnskapsmessige og skattemessige verdier, samt ligningsmessig underskudd til fremføring ved utgangen av regnskapsåret. Skatteøkende og skattereduserende midlertidige forskjeller som reverserer eller kan reverseres i samme periode er utlignet og nettoført.

KLASSIFISERING OG VURDERING AV OMLØPSMIDLER

Omløpsmidler og kortsiktig gjeld omfatter normalt poster som forfaller til betaling innen ett år etter balansedagen, samt poster som knytter seg til varekretsløpet. Omløpsmidler vurderes til laveste verdi av anskaffelseskost og virkelig verdi.

FORDRINGER

Kundefordringer og andre fordringer oppføres til pålydende etter fradrag for avsetning til forventet tap. Avsetning til tap gjøres på grunnlag av en individuell vurdering av de enkelte fordringene.

Note 1 Lønnskostnader, godtgjørelser m.m.

Lønnskostnader	2020	2019
Lønninger	269 881	739 200
Arbeidsgiveravgift	42 836	109 588
Pensjonskostnader	30 623	33 674
Andre ytelser	3 870	10 899
Sum	347 210	893 361

Gjennomsnittlig antall årsverk sysselsatt i regnskapsåret:	1	1
--	---	---

Ytelser til ledende personer	2020	2019
Styremedlemmer	323 592	757 992
Revisor (eks.mva.), fravalgt fra 2020: Lovpålagt revisjon	0	21 800

Det er ikke gitt lån eller sikkerhetsstillelser til fordel for ansatte, aksjonærer eller styremedlemmer.

Pensjon

Selskapet er ikke pliktig til å ha tjenstepensjonsordning etter lov om obligatorisk tjenstepensjon, men har likevel etablert en ordning. Pensjonsordningen er tilskuddsbasert, og premieinnbetalingene kostnadsføres løpende.

SCARE AS

SIDE 5



SCARE AS

995 453 134

Note 2 Bankinnskudd

	2020	2019
Bundne skattetrekkmidler	1 353	58 305
Skyldig skattetrekk	-1 347	-58 127

Note 3 Skatt

Årets skattekostnad	2020	2019
Resultatført skatt på ordinært resultat:		
Betalbar skatt	-46 344	72 730
Endring i utsatt skattefordel	0	0
Skattekostnad ordinært resultat	-46 344	72 730
Skattepliktig inntekt:		
Ordinært resultat før skatt	-156 128	266 328
Permanente forskjeller	-83 202	-13 158
Endring i midlertidige forskjeller	28 674	77 422
Skattepliktig inntekt	-210 656	330 592
Betalbar skatt i balansen:		
Betalbar skatt på årets resultat	0	72 730
Skatt på tilbakeført underskudd	-46 344	0
Sum betalbar skatt i balansen	-46 344	72 730

Negativ betalbar skatt gjelder adgangen til å tilbakeføre underskudd for 2020 mot skattepliktig overskudd i 2018 og 2019

Skatteeffekten av midlertidige forskjeller som har gitt opphav til utsatt skatt og utsatte skattefordeler, spesifisert på typer av midlertidige forskjeller

	2020	2019	Endring
Avsetninger mv	-106 098	-77 423	28 674
Sum	-106 098	-77 423	28 674
Inngår ikke i beregningen av utsatt skatt	106 098	77 423	-28 675
Utsatt skattefordel (22 %)	0	0	0

I henhold til God regnskapsskikk for små foretak balanseføres ikke utsatt skattefordel.

SCARE AS

SIDE 6



SCARE AS

995 453 134

Note 4 Aksjonærer**AKSJEKAPITALEN I SCARE AS PR. 31.12 BESTÅR AV:**

	Antall	Pålydende	Bokført
Ordinære aksjer	10 200 000	0,01	102 000
Sum	10 200 000		102 000

EIERSTRUKTUR

De største aksjonærene i % pr. 31.12 var:

	Ordinære	Eierandel	Stemmeandel
MANAGEIT AS	10 200 000	100,0	100,0

Note 5 Egenkapital

	Aksjekapital	Overkurs	Annen EK	Sum EK
Pr 01.01.2020	102 000	22 000	2 447 150	2 571 150
Årets resultat			-109 784	-109 784
Pr 31.12.2020	102 000	22 000	2 337 366	2 461 366

Styret mener at årsregnskapet gir et rettviseende bilde av selskapets eiendeler, gjeld, finansielle stilling og resultat. Selskapet er ikke i betydelig grad påvirket av det pågående Covid-19-utbruddet, og forventer at driften i stor grad kan fortsette som før. Utover dette har det ikke inntruffet hendelser etter balansedagen med betydelig innvirkning på årsregnskapet for 2020.

I samsvar med regnskapslovens § 3-3 mener styret at det er forsvarlig å legge forutsetningen om fortsatt drift til grunn ved avleggelsen av årsregnskapet.

Note 6 Markedsbaserte verdipapirer

	Anskaffelses- kost	Markeds- verdi	Balanseført verdi
Markedsbaserte aksjer			
Fond, verdipapirer	1 064 502	1 276 845	1 064 502
Sum markedsbaserte aksjer	1 064 502	1 276 845	1 064 502

Markedsbaserte verdipapirer er verdsatt til kostpris.

SCARE AS

SIDE 7



SCARE AS

995 453 134

Note 7 Konsernmellomværende

Fordringer og gjeld til nærstående selskaper inngår med følgende beløp i regnskapspostene:

	2020	2019
Fordring mot Manage IT AS	126 742	126 742
Fordring(+)/gjeld(-) mot DVital AS (reskontro)	5 570	5 570
Fordring(+)/gjeld(-) mot Manage IT AS (reskontro)	6 087	4 228
Sum	138 399	136 540

SCARE AS

SIDE 8