



ÅRSREGNSKAPET FOR REGNSKAPSÅRET 2022 - GENERELL INFORMASJON

Enheten

Organisasjonsnummer: 991 847 774
Organisasjonsform: Aksjeselskap
Foretaksnavn: HATROS II AS
Forretningsadresse: c/o Malling & Co Forvaltning AS
Dronning Mauds gate 15
0250 OSLO

Regnskapsår

Årsregnskapets periode: 01.01.2022 - 31.12.2022

Konsern

Morselskap i konsern: Nei

Regnskapsregler

Regler for små foretak benyttet: Ja
Benyttet ved utarbeidelsen av årsregnskapet til selskapet: Regnskapslovens alminnelige regler

Årsregnskapet fastsatt av kompetent organ

Bekreftet av representant for selskapet: Malling & Co Forvaltning AS
Dato for fastsettelse av årsregnskapet: 27.06.2023

Grunnlag for avgivelse

År 2022: Årsregnskapet er elektronisk innlevert
År 2021: Tall er hentet fra elektronisk innlevert årsregnskap fra 2022

Det er ikke krav til at årsregnskapet m.v. som sendes til Regnskapsregisteret er undertegnet. Kontrollen på at dette er utført ligger hos revisor/enhetens øverste organ. Sikkerheten ivaretas ved at innsender har rolle/rettighet for innsending av årsregnskapet via Altinn, og ved at det bekreftes at årsregnskapet er fastsatt av kompetent organ.

Brønnøysundregistrene, 25.07.2024



Resultatregnskap

Beløp i: NOK	Note	2022	2021
RESULTATREGNSKAP			
Inntekter			
Salgsinntekt		534	268
Leieinntekter		57 686 822	55 162 496
Sum inntekter		57 687 356	55 162 764
Kostnader			
Avskrivninger	1	6 815 146	7 284 817
Andre driftskostnader		910 760	954 208
Sum kostnader		7 725 906	8 239 025
Driftsresultat		49 961 449	46 923 739
Finansinntekter og finanskostnader			
Annen renteinntekt		227 640	24 602
Sum finansinntekter		227 640	24 602
Rentekostnad til foretak i samme konsern	2	566 910	544 961
Sum finanskostnader		566 910	544 961
Netto finans		-339 270	-520 359
Ordinært resultat før skattekostnad		49 622 180	46 403 380
Skattekostnad	3	10 916 966	10 208 744
Ordinært resultat etter skattekostnad		38 705 214	36 194 636
Årsresultat	4	38 705 214	36 194 636
Årsresultat etter minoritetsinteresser		38 705 214	36 194 636
Totalresultat		38 705 214	36 194 636
Overføringer og disponeringer			
Avgitt konsernbidrag	2, 4	42 750 843	40 541 109
Overført annen egenkapital		-4 045 629	-4 346 473
Sum overføringer og disponeringer		38 705 214	36 194 636



Resultatregnskap

Beløp i: NOK	Note	2022	2021
---------------------	-------------	-------------	-------------



Balanse

Beløp i: NOK	Note	2022	2021
BALANSE - EIENDELER			
Anleggsmidler			
Immaterielle eiendeler			
Goodwill	1	327 805	2 704 139
Sum immaterielle eiendeler		327 805	2 704 139
Varige driftsmidler			
Tomter, bygninger o.a. fast eiendom	1	63 435 835	67 924 647
Sum varige driftsmidler		63 435 835	67 924 647
Sum anleggsmidler	1	63 763 640	70 628 786
Omløpsmidler			
Varer			
Fordringer			
Kundefordringer		4 294 524	
Andre kortsiktige fordringer		15 259 813	276 206
Sum fordringer		19 554 337	276 206
Bankinnskudd, kontanter og lignende			
Bankinnskudd, kontanter o.l.		1 022 157	2 269 477
Sum bankinnskudd, kontanter og lignende		1 022 157	2 269 477
Sum omløpsmidler		20 576 494	2 545 682
SUM EIENDELER		84 340 134	73 174 469
BALANSE - EGENKAPITAL OG GJELD			
Egenkapital			
Innskutt egenkapital			
Aksjekapital	4, 5	15 369 062	15 369 062
Overkurs	4	602 869	602 869
Sum innskutt egenkapital		15 971 930	15 971 930



Balanse

Beløp i: NOK	Note	2022	2021
Opptjent egenkapital			
Annen egenkapital	4	3 183 304	-7 771 067
Sum opptjent egenkapital		3 183 304	-7 771 067
Sum egenkapital		19 155 234	8 200 863
Gjeld			
Langsiktig gjeld			
Utsatt skatt	3	5 927 560	7 068 524
Sum avsetninger for forpliktelser		5 927 560	7 068 524
Annen langsiktig gjeld			
Øvrig langsiktig gjeld	2	4 197 925	5 655 234
Sum annen langsiktig gjeld		4 197 925	5 655 234
Sum langsiktig gjeld		10 125 485	12 723 758
Kortsiktig gjeld			
Leverandørgjeld		250 439	274 067
Betalbar skatt	3		
Skyldig konsernbidrag	2, 3	54 808 773	51 975 781
Annen kortsiktig gjeld		204	
Sum kortsiktig gjeld		55 059 416	52 249 848
Sum gjeld		65 184 900	64 973 605
SUM EGENKAPITAL OG GJELD		84 340 134	73 174 469



Brønnøysundregistrene

ÅRSREGNSKAP FOR REGNSKAPSÅRET 2022 - GENERELL INFORMASJON

Journalnummer: 2023 561668

Enheten

Organisasjonsnummer: 991 847 774
Organisasjonsform: Aksjeselskap
Foretaksnavn: HATROS II AS
Forretningsadresse: c/o Malling & Co Forvaltning AS
Dronning Mauds gate 15
0250 OSLO

Regnskapsår

Årsregnskapets periode: 01.01.2022 - 31.12.2022

Konsern

Morselskap i konsern: Nei

Regnskapsregler

Regler for små foretak benyttet: Ja
Benyttet ved utarbeidelsen av
årsregnskapet til selskapet: Regnskapslovens alminnelige regler

Årsregnskapet fastsatt av kompetent organ

Bekreftet av representant for selskapet: Malling & Co Forvaltning AS
Dato for fastsettelse av årsregnskapet: 27.06.2023

Revisjon

Årsregnskapet er utarbeidet av ekstern
autorisert regnskapsfører: Ja
Ekstern autorisert regnskapsfører har i
løpet av regnskapsåret bistått ved den
løpende regnskapsføringen eller utført
andre tjenester for selskapet enn å
utarbeide årsregnskapet: Ja

Grunnlag for avgivelse

År 2022: Årsregnskap er elektronisk innlevert.
År 2021: Tall er hentet fra elektronisk innlevert årsregnskap fra 2022.

Det er ikke krav til at årsregnskapet m.v. som sendes til Regnskapsregisteret er undertegnet. Kontrollen på at dette er utført ligger hos revisor/enhetens øverste organ. Sikkerheten ivaretas ved at innsender har rolle/rettighet for innsending av årsregnskapet via Altinn, og ved at det bekreftes at årsregnskapet er fastsatt av kompetent organ.

Brønnøysundregistrene, 08.07.2023

Brønnøysundregistrene
Postadresse: Postboks 900, 8910 Brønnøysund
Telefon: 75 00 75 00
E-post: firmapost@brreg.no Internett: www.brreg.no
Organisasjonsnummer: 974 760 673



Organisasjonsnr: 991 847 774
HATROS II AS

RESULTATREGNSKAP

Beløp i: NOK	Note	2022	2021
RESULTATREGNSKAP			
Inntekter			
Salgsinntekt		534	268
Leieinntekter		57 686 822	55 162 496
Sum inntekter		57 687 356	55 162 764
Kostnader			
Avskrivninger	1	6 815 146	7 284 817
Andre driftskostnader		910 760	954 208
Sum kostnader		7 725 906	8 239 025
Driftsresultat		49 961 449	46 923 739
Finansinntekter og finanskostnader			
Annen renteinntekt		227 640	24 602
Sum finansinntekter		227 640	24 602
Rentekostnad til foretak i samme konsern	2	566 910	544 961
Sum finanskostnader		566 910	544 961
Netto finans		-339 270	-520 359
Ordinært resultat før skattekostnad			
Skattekostnad	3	10 916 966	10 208 744
Ordinært resultat etter skattekostnad		38 705 214	36 194 636
Årsresultat	4	38 705 214	36 194 636
Årsresultat etter minoritetsinteresser		38 705 214	36 194 636
Totalresultat		38 705 214	36 194 636
Overføringer og disponeringer			
Avgitt konsernbidrag	2, 4	42 750 843	40 541 109
Overført annen egenkapital		-4 045 629	-4 346 473
Sum overføringer og disponeringer		38 705 214	36 194 636



Organisasjonsnr: 991 847 774
HATROS II AS

BALANSE

Beløp i: NOK	Note	2022	2021
BALANSE - EIENDELER			
Anleggsmidler			
Immaterielle eiendeler			
Goodwill	1	327 805	2 704 139
Sum immaterielle eiendeler		327 805	2 704 139
Varige driftsmidler			
Tomter, bygninger o.a. fast eiendom	1	63 435 835	67 924 647
Sum varige driftsmidler		63 435 835	67 924 647
Sum anleggsmidler	1	63 763 640	70 628 786
Omløpsmidler			
Varer			
Fordringer			
Kundefordringer		4 294 524	
Andre kortsiktige fordringer		15 259 813	276 206
Sum fordringer		19 554 337	276 206
Bankinnskudd, kontanter og lignende			
Bankinnskudd, kontanter o. l.		1 022 157	2 269 477
Sum bankinnskudd, kontanter og lignende		1 022 157	2 269 477
Sum omløpsmidler		20 576 494	2 545 682
SUM EIENDELER		84 340 134	73 174 469
BALANSE - EGENKAPITAL OG GJELD			
Egenkapital			
Innskutt egenkapital			
Aksjekapital	4, 5	15 369 062	15 369 062
Overkurs	4	602 869	602 869
Sum innskutt egenkapital		15 971 930	15 971 930
Opptjent egenkapital			
Annen egenkapital	4	3 183 304	-7 771 067
Sum opptjent egenkapital		3 183 304	-7 771 067
Sum egenkapital		19 155 234	8 200 863



Gjeld			
Langsiktig gjeld			
Utsatt skatt	3	5 927 560	7 068 524
Sum avsetninger for forpliktelser		5 927 560	7 068 524
Annen langsiktig gjeld			
Øvrig langsiktig gjeld	2	4 197 925	5 655 234
Sum annen langsiktig gjeld		4 197 925	5 655 234
Sum langsiktig gjeld		10 125 485	12 723 758
Kortsiktig gjeld			
Leverandørgjeld		250 439	274 067
Betalbar skatt	3		
Skyldig konsernbidrag	2, 3	54 808 773	51 975 781
Annen kortsiktig gjeld		204	
Sum kortsiktig gjeld		55 059 416	52 249 848
Sum gjeld		65 184 900	64 973 605
SUM EGENKAPITAL OG GJELD		84 340 134	73 174 469



Organisasjonsnr: 991 847 774
HATROS II AS

NOTEOPPLYSNINGER - SELSKAP - alle poster oppgitt i hele tall

Note

Antall årsverk i regnskapsåret
0.00

Sum Beløp

Balanseført verdi 31.12. Varige driftsmidler Immaterielle eiend.

Konsernregnskap

Morselskapet sitt navn

Forretningskontor for morselskapet

Begrunnelse for at datterselskap er utelatt fra konsolideringen

Samlet beløp - tilknyttet selskap Årets Fjorårets

Samlet beløp - foretak i samme konsern Årets Fjorårets

Samlet beløp - foretak i samme konsern Årets Fjorårets

Samlet beløp - felles kontrollert virksomhet Årets Fjorårets

Pantstillelse Beløp

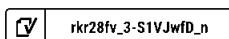
Beholdning av egne aksjer Antall Pålydende Andel av aksjek.



Årsregnskap 2022 Hatros li AS

Resultatregnskap
Balanse
Noter til regnskapet

Org.nr.: 991 847 774



rkr28fv_3-S1VJwID_n



Resultatregnskap

Hatros li AS

Driftsinntekter og driftskostnader	Note	2022	2021
Salgsinntekt		534	268
Leieinntekter		57 686 822	55 162 496
Sum driftsinntekter		<u>57 687 356</u>	<u>55 162 764</u>
Avskrivninger	1	6 815 146	7 284 817
Andre driftskostnader		910 760	954 208
Sum driftskostnader		<u>7 725 906</u>	<u>8 239 025</u>
Driftsresultat		<u>49 961 449</u>	<u>46 923 739</u>
Finansinntekter og finanskostnader			
Renteinntekter		227 640	24 602
Rentekostnad til foretak i samme konsern	2	566 910	544 961
Netto finansposter		<u>-339 270</u>	<u>-520 359</u>
Resultat før skattekostnad		49 622 180	46 403 380
Skattekostnad	3	10 916 966	10 208 744
Resultat		<u>38 705 214</u>	<u>36 194 636</u>
Årets overskudd	4	<u>38 705 214</u>	<u>36 194 636</u>
Overføringer			
Avgitt konsernbidrag	2, 4	42 750 843	40 541 109
Overført annen egenkapital		-4 045 629	-4 346 473
Sum overføringer		<u>38 705 214</u>	<u>36 194 636</u>



Balanse

Hatros Ii AS

Eiendeler	Note	2022	2021
Anleggsmidler			
Goodwill	1	327 805	2 704 139
Sum immaterielle eiendeler		<u>327 805</u>	<u>2 704 139</u>
Varige driftsmidler			
Tomter, bygninger o.a. fast eiendom	1	63 435 835	67 924 647
Sum varige driftsmidler		<u>63 435 835</u>	<u>67 924 647</u>
Sum anleggsmidler	1	<u>63 763 640</u>	<u>70 628 786</u>
Omløpsmidler			
Fordringer			
Kundefordringer		4 294 524	0
Andre kortsiktige fordringer		15 259 813	276 206
Sum fordringer		<u>19 554 337</u>	<u>276 206</u>
Bankinnskudd, kontanter o.l.		1 022 157	2 269 477
Sum omløpsmidler		<u>20 576 494</u>	<u>2 545 682</u>
Sum eiendeler		<u>84 340 134</u>	<u>73 174 469</u>



Balanse

Hatros Ii AS

Egenkapital og gjeld	Note	2022	2021
Innskutt egenkapital			
Aksjekapital	4, 5	15 369 062	15 369 062
Overkurs	4	602 869	602 869
Sum innskutt egenkapital		15 971 930	15 971 930
Opptjent egenkapital			
Annen egenkapital	4	3 183 304	-7 771 067
Sum opptjent egenkapital		3 183 304	-7 771 067
Sum egenkapital		19 155 234	8 200 863
Gjeld			
Langsiktig gjeld			
Utsatt skatt	3	5 927 560	7 068 524
Øvrig langsiktig gjeld	2	4 197 925	5 655 234
Sum langsiktig gjeld		10 125 485	12 723 758
Kortsiktig gjeld			
Leverandørgjeld		250 439	274 067
Skyldig konsernbidrag	2, 3	54 808 773	51 975 781
Annen kortsiktig gjeld		204	0
Sum kortsiktig gjeld		55 059 416	52 249 848
Sum gjeld		65 184 900	64 973 605
Sum egenkapital og gjeld		84 340 134	73 174 469

Oslo, 26.06.2023
Styret i Hatros Ii AS

Richard Groven
Styremedlem

Paul Børseth
Styreleder

Lars Martin Steinhovden
Styremedlem



Hatros li AS

Regnskapsprinsipper

Årsregnskapet er satt opp i samsvar med regnskapslovens bestemmelser og god regnskapsskikk for små foretak. Regnskapet er utarbeidet under forutsetningen om fortsatt drift.

Skatt

Skattekostnad består av betalbar skatt og endring i utsatt skatt. Utsatt skatt/skattefordel er beregnet på alle forskjeller mellom regnskapsmessig og skattemessig verdi på eiendeler og gjeld. Utsatt skatt er beregnet med 22% på grunnlag av de midlertidige forskjeller som eksisterer mellom regnskapsmessige og skattemessige verdier, samt skattemessig underskudd til fremføring ved utgangen av regnskapsåret. Netto utsatt skattefordel balanseføres i den grad det er sannsynlig at denne kan bli utnyttet.

Betalbar skatt og utsatt skatt er regnskapsført direkte mot egenkapitalen i den grad skattepostene relaterer seg til poster ført direkte mot egenkapitalen.

Klassifisering og vurdering av balanseposter

Omløpsmidler og kortsiktig gjeld omfatter poster som forfaller til betaling innen ett år etter anskaffelsestidspunktet, samt poster som knytter seg til varekretsløpet. Øvrige poster er klassifisert som anleggsmiddel/langsiktig gjeld.

Omløpsmidler vurderes til laveste av anskaffelseskost og virkelig verdi. Kortsiktig gjeld balanseføres til nominelt beløp på opptakstidspunktet.

Anleggsmidler vurderes til anskaffelseskost, fratrukket av- og nedskrivninger. Langsiktig gjeld balanseføres til nominelt beløp på etableringstidspunktet.

Varige Driftsmidler

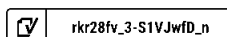
Varige driftsmidler balanseføres og avskrives lineært over driftsmidlets forventede levetid. Vesentlige driftsmidler som består av betydelige komponenter med ulik levetid er dekomponert med ulik avskrivningstid for de ulike komponentene. Direkte vedlikehold av driftsmidler kostnadsføres løpende under driftskostnader, mens påkostninger eller forbedringer tillegges driftsmidlets kostpris og avskrives i takt med driftsmidlet. Dersom gjenvinnbart beløp av driftsmiddelet er lavere enn balanseført verdi foretas nedskrivning til gjenvinnbart beløp. Gjenvinnbart beløp er det høyeste av netto salgsverdi og verdi i bruk. Verdi i bruk er nåverdien av de fremtidige kontantstrømmene som eiendelen forventes å generere.

Fordringer

Kundefordringer og andre fordringer er oppført i balansen til pålydende etter fradrag for avsetning til forventet tap. Avsetning til tap gjøres på grunnlag av individuelle vurderinger av de enkelte fordringene. I tillegg gjøres det for øvrige kundefordringer en uspesifisert avsetning for å dekke antatt tap på krav.

Inntekter

Leieinntekter inntektsføres i takt med leieperioden og ihht. opptjeningsprinsippet.



rkr28fv_3-S1VJwID_n



Hatros li AS

Note 1 Anleggsnote

	Trafostasjoner	Goodwill	Rentegoodwill	Tomt	Total
Anskaffelseskost 01.01.2022	134 074 342	38 349 149	5 473 056	5 365 100	183 261 647
Tilgang kjøpte driftsmidler	0	0	0	-50 000	-50 000
Anskaffelseskost 31.12.2022	134 074 342	38 349 149	5 473 056	5 315 100	183 211 647
Akkumulerte avskrivninger 31.12.2022	75 953 607	38 021 344	5 473 056	0	119 448 007
Bokført verdi per 31.12.2022	58 120 735	327 805	0	5 315 100	63 763 640
Årets avskrivninger	4 438 812	2 376 334	0	0	6 815 146
Avskrivningssatser	25 år (snitt)	20 år	20 år		

Verdier for rentegoodwill og goodwill følger av fisjon fra Hafslund Nett AS pr. 1.1.2007 foretatt med regnskapsmessig og skattemessig kontinuitet.

Rentegoodwill knyttet seg til omarbeidelse av utsatt skatt fra en gjennomsnittlig skattesats på 12,4 % til en skattesats på 28 % ved fisjonstidspunktet. Avskrivning på rentegoodwill presenteres i regnskapet under skattekostnader og inngår ikke i samlede avskrivninger for året. Rentegoodwill avskrives i takt med reversering av utsatt skatt ved omarbeidelse fra en gjennomsnittlig skattesats på 12,4 % til en skattesats på 28% ved fisjonstidspunkt. Reverseringsperioden var regnskapsmessig estimert til å være 20 år fra fisjonstidspunktet. På grunn av løpende justeringer ifm endringer i de underliggende anleggsmidlene er rentegoodwill avskrevet i sin helhet i løpet av 2021.

Note 2 Mellomværende med selskap i samme konsern

	2022	2021
Andre kortsiktige fordringer konsern	15 000 000	0
Gjeld		
Lån fra foretak i samme konsern	4 197 925	5 655 234
Annen kortsiktig gjeld konsern	54 808 773	51 975 781
Sum	59 006 698	57 631 015

Lånets rentesats er fast på 6% og årets rentekostnad er på kr 566 910. Lånets forfallsdato er 1.10.2038 og lånet løper avdragsfritt i låneperioden. Låntaker har rett til hel eller delvis innfrielse av lånet før denne dato.

Kortsiktig gjeld og fordring gjelder konsernbidrag



Hatros li AS

Note 3 Skatt


Årets skattekostnad	2022	2021
Resultatført skatt på ordinært resultat:		
Betalbar skatt	12 057 930	11 434 672
Endring i utsatt skatt	-1 140 964	-1 225 928
Skattekostnad ordinært resultat	10 916 966	10 208 744
Skattepliktig inntekt:		
Ordinært resultat før skatt	49 622 180	46 403 380
Permanente forskjeller	390	0
Endring i midlertidige forskjeller	5 186 203	5 572 401
Avgitt konsernbidrag	-54 808 773	-51 975 781
Skattepliktig inntekt	0	0
Betalbar skatt i balansen:		
Betalbar skatt på årets resultat	12 057 930	11 434 672
Betalbar skatt på avgitt konsernbidrag	-12 057 930	-11 434 672
Sum betalbar skatt i balansen	0	0

Skatteeffekten av midlertidige forskjeller som har gitt opphav til utsatt skatt og utsatte skattefordeler, spesifisert på typer av midlertidige forskjeller

	2022	2021	Endring
Varige driftsmidler	26 897 624	32 072 369	5 174 745
Gevinst – og tapskonto	45 828	57 286	11 458
Sum	26 943 452	32 129 655	5 186 203
Grunnlag for utsatt skatt	26 943 452	32 129 655	5 186 203
Utsatt skatt (22 %)	5 927 560	7 068 524	1 140 965

Note 4 Egenkapital

	Aksjekapital	Overkurs	Annen egenkapital	Sum egenkapital
Pr. 31.12.2021	15 369 062	602 869	-7 771 067	8 200 863
Pr 01.01.2022	15 369 062	602 869	-7 771 067	8 200 863
Årets resultat			38 705 214	38 705 214
Konsernbidrag mottatt			15 000 000	15 000 000
Konsernbidrag avgitt			-42 750 843	-42 750 843
Pr. 31.12.2022	15 369 062	602 869	3 183 304	19 155 234

 rkr28fv_3-S1VJwID_n



Hatros li AS

Note 5 Aksjekapital, aksjonærer m.v.

Aksjekapitalen i Hatros li AS pr. 31.12 består av:

	Antall	Pålydende Aksjekapital	
Ordinære aksjer	262 719	59	15 369 062
Sum	262 719	59	15 369 062

Alle aksjene gir samme rettigheter i selskapet.

	Ordinære	Sum antall	Eierandel	Stemmeandel
Oslo Pensjonsforsikring AS	262 719	262 719	100 %	100 %
Sum	262 719	262 719	100 %	100 %

Hatros li AS sitt morselskap er Oslo Pensjonsforsikring AS, St. Olavs plass 5, 0165 OSLO, Norge. Oslo Pensjonsforsikring AS er konsernspiss og har avgitt konsernregnskap som er tilgjengelig ved henvendelse.



COMPLETED BY ALL:
28.06.2023 10:54

SENT BY OWNER:
Espen Urdahl - 26.06.2023 15:46

DOCUMENT ID:
S1VJwfd_n

ENVELOPE ID:
rkr28fv_3-S1VJwfd_n

Document history

DOCUMENT NAME:
20230626 - Hatros li AS - Årsregnskap 2022 oppdatert.pdf
8 pages

ALL ATTACHMENTS APPROVED:
20230626 - Hatros li AS - Årsregnskap 2022 oppdatert.pdf-pAdES-ByMIDzwd2.pdf
20230626 - Hatros li AS - Årsregnskap 2022 oppdatert.pdf-pAdES-r1ngDMvuh.pdf
20230626 - Hatros li AS - Årsregnskap 2022 oppdatert.pdf-pAdES-SkxL-vfDO3.pdf

Activity log

RECIPIENT	ACTION*	TIMESTAMP (CET)	METHOD	DETAILS
Paul Børseth Paul.Borseth@opf.no	Signed Authenticated	26.06.2023 15:59 26.06.2023 15:58	eID Low	Norwegian BankID (DOB: 64/12/07) IP: 62.92.224.106
Richard Groven Richard.Groven@opf.no	Signed Authenticated	26.06.2023 17:58 26.06.2023 17:56	eID Low	Norwegian BankID (DOB: 65/11/26) IP: 77.16.74.189
Lars M H Steinhovden lars.martin.steinhovden@opf.no	Signed Authenticated	28.06.2023 10:54 28.06.2023 10:52	eID Low	Norwegian BankID (DOB: 91/11/09) IP: 62.92.224.106

* Action describes both the signing and authentication performed by each recipient. Authentication refers to the ID method used to access the document.

Custom events

No custom events related to this document

Verified ensures that the document has been signed according to the method stated above. Copies of signed documents are securely stored by Verified.

To review the signature validity, please open this PDF using Adobe Reader.



GDPR compliant



eIDAS standard



PDF sealed



Til generalforsamlingen i Hatros II AS

Uavhengig revisors beretning

Konklusjon

Vi har revidert årsregnskapet for Hatros II AS som består av balanse per 31. desember 2022, resultatregnskap for regnskapsåret avsluttet per denne datoen og noter til årsregnskapet, herunder et sammendrag av viktige regnskapsprinsipper.

Etter vår mening

- oppfyller årsregnskapet gjeldende lovkrav, og
- gir årsregnskapet et rettviseende bilde av selskapets finansielle stilling per 31. desember 2022, og av dets resultater for regnskapsåret avsluttet per denne datoen i samsvar med regnskapslovens regler og god regnskapsskikk i Norge.

Grunnlag for konklusjonen

Vi har gjennomført revisjonen i samsvar med International Standards on Auditing (ISA-ene). Våre oppgaver og plikter i henhold til disse standardene er beskrevet nedenfor under *Revisors oppgaver og plikter ved revisjonen av årsregnskapet*. Vi er uavhengige av selskapet i samsvar med kravene i relevante lover og forskrifter i Norge og International Code of Ethics for Professional Accountants (inkludert internasjonale uavhengighetsstandarder) utstedt av International Ethics Standards Board for Accountants (IESBA-reglene), og vi har overholdt våre øvrige etiske forpliktelser i samsvar med disse kravene. Innhentet revisjonsbevis er etter vår vurdering tilstrekkelig og hensiktsmessig som grunnlag for vår konklusjon.

Styrets ansvar for årsregnskapet

Styret (ledelsen) er ansvarlig for å utarbeide årsregnskapet og for at det gir et rettviseende bilde i samsvar med regnskapslovens regler og god regnskapsskikk i Norge. Ledelsen er også ansvarlig for slik internkontroll som den finner nødvendig for å kunne utarbeide et årsregnskap som ikke inneholder vesentlig feilinformasjon, verken som følge av misligheter eller utilsiktede feil.

Ved utarbeidelsen av årsregnskapet må ledelsen ta standpunkt til selskapets evne til fortsatt drift og opplyse om forhold av betydning for fortsatt drift. Forutsetningen om fortsatt drift skal legges til grunn for årsregnskapet så lenge det ikke er sannsynlig at virksomheten vil bli avvirket.

Revisors oppgaver og plikter ved revisjonen av årsregnskapet

Vårt mål er å oppnå betryggende sikkerhet for at årsregnskapet som helhet ikke inneholder vesentlig feilinformasjon, verken som følge av misligheter eller utilsiktede feil, og å avgi en revisjonsberetning som inneholder vår konklusjon. Betryggende sikkerhet er en høy grad av sikkerhet, men ingen garanti for at en revisjon utført i samsvar med ISA-ene, alltid vil avdekke vesentlig feilinformasjon. Feilinformasjon kan oppstå som følge av misligheter eller utilsiktede feil. Feilinformasjon er å anse som vesentlig dersom den enkeltvis eller samlet med rimelighet kan forventes å påvirke de økonomiske beslutningene som brukerne foretar på grunnlag av årsregnskapet.

PricewaterhouseCoopers AS, Dronning Eufemias gate 71, Postboks 748 Sentrum, NO-0106 Oslo
T: 02316, org. no.: 987 009 713 MVA, www.pwc.no
Statsautoriserte revisorer, medlemmer av Den norske Revisorforening og autorisert regnskapsførerselskap



For videre beskrivelse av revisors oppgaver og plikter vises det til:
<https://revisorforeningen.no/revisjonsberetninger>

Oslo, 26. juni 2023
PricewaterhouseCoopers AS

Thomas Steffensen
Statsautorisert revisor
(elektronisk signert)



 Securely signed with Brevio

Revisjonsberetning

Signers:

Name	Method	Date
Steffensen, Thomas	BANKID	2023-06-26 21:40

This document package contains:

- Closing page (this page)
- The original document(s)
- The electronic signatures. These are not visible in the document, but are electronically integrated.



This file is sealed with a digital signature.
The seal is a guarantee for the authenticity
of the document.