



ÅRSREGNSKAPET FOR REGNSKAPSÅRET 2024 - GENERELL INFORMASJON

Enheten

Organisasjonsnummer: 979 844 174
Organisasjonsform: Aksjeselskap
Foretaksnavn: MBT VIGELAND AS
Forretningsadresse: Mikkelsmyrveien
4515 MANDAL

Regnskapsår

Årsregnskapets periode: 01.01.2024 - 31.12.2024

Konsern

Morselskap i konsern: Nei

Regnskapsregler

Regler for små foretak benyttet: Nei
Benyttet ved utarbeidelsen av årsregnskapet til selskapet: Regnskapslovens alminnelige regler

Årsregnskapet fastsatt av kompetent organ

Bekreftet av representant for selskapet: Ole Roar Vigeland Larsen
Dato for fastsettelse av årsregnskapet: 31.03.2025

Grunnlag for avgivelse

År 2024: Årsregnskapet er elektronisk innlevert
År 2023: Tall er hentet fra elektronisk innlevert årsregnskap fra 2024

Det er ikke krav til at årsregnskapet m.v. som sendes til Regnskapsregisteret er undertegnet. Kontrollen på at dette er utført ligger hos revisor/enhetens øverste organ. Sikkerheten ivaretas ved at innsender har rolle/rettighet for innsending av årsregnskapet via Altinn, og ved at det bekreftes at årsregnskapet er fastsatt av kompetent organ.

Brønnøysundregistrene, 09.07.2025



Resultatregnskap

Beløp i: NOK	Note	2024	2023
RESULTATREGNSKAP			
Inntekter			
Salgsinntekt		163 211 281	155 074 664
Annen driftsinntekt		2 238 000	2 858 000
Sum inntekter		165 449 281	157 932 664
Kostnader			
Varekostnad		42 949 584	38 823 782
Lønnskostnad	1	47 358 047	45 694 910
Ordinære avskrivninger	2	12 073 263	13 343 380
Annen driftskostnad	1	41 776 937	42 160 341
Sum kostnader		144 157 831	140 022 414
Driftsresultat		21 291 450	17 910 250
Finansinntekter og finanskostnader			
Annen renteinntekt	3	1 591 332	921 992
Annen finansinntekt	3	7 827	4 000
Sum finansinntekter		1 599 159	925 992
Annen rentekostnad	3	27 119	7 486
Annen finanskostnad	3	5 355	11 637
Sum finanskostnader		32 474	19 122
Netto finans		1 566 684	906 870
Resultat før skattekostnad		22 858 135	18 817 121
Skattekostnad på resultat	4	5 032 976	4 151 889
Årsresultat		17 825 159	14 665 232
Årsresultat etter minoritetsinteresser		17 825 159	14 665 232
Totalresultat		17 825 159	14 665 232
Overføringer og disponeringer			



Resultatregnskap

Beløp i: NOK	Note	2024	2023
Ordinært utbytte	5		
Avgitt konsernbidrag	5		
Avsatt til annen egenkapital	5	17 825 159	14 665 232
Sum overføringer og disponeringer		17 825 159	14 665 232



Balanse

Beløp i: NOK	Note	2024	2023
BALANSE - EIENDELER			
Anleggsmidler			
Immaterielle eiendeler			
Utsatt skattefordel	4		
Varige driftsmidler			
Tomter, bygninger o.a. fast eiendom	2		
Maskiner og anlegg	2		
Skip og flytende installasjoner	2		
Driftsløsøre, inventar o.a. utstyr	2	38 484 000	42 503 000
Sum varige driftsmidler		38 484 000	42 503 000
Finansielle anleggsmidler			
Investering i annet foretak i samme konsern	6		
Investeringer i tilknyttet selskap	6	4 964 820	4 964 820
Andre langsiktige fordringer	7	6 043 582	6 198 356
Sum finansielle anleggsmidler		11 008 402	11 163 176
Sum anleggsmidler		49 492 402	53 666 176
Omløpsmidler			
Varer			
Fordringer			
Kundefordringer	8	19 896 029	18 417 416
Andre kortsiktige fordringer		277 624	57 533
Konsernfordringer	9		
Sum fordringer		20 173 654	18 474 950
Investeringer			
Aksjer og andeler i foretak i samme konsern	6		
Bankinnskudd, kontanter og lignende			
Bankinnskudd, kontanter o.l.	10	12 374 342	22 422 778
Sum bankinnskudd, kontanter og lignende		12 374 342	22 422 778



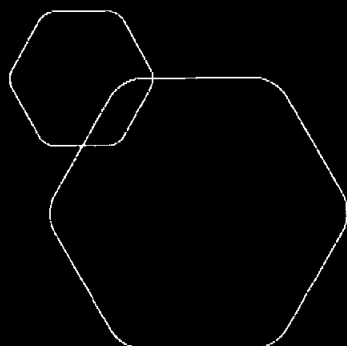
Balanse

Beløp i: NOK	Note	2024	2023
Sum omløpsmidler		32 547 995	40 897 727
SUM EIENDELER		82 040 398	94 563 904
BALANSE - EGENKAPITAL OG GJELD			
Egenkapital			
Innskutt egenkapital			
Aksjekapital	11	400 000	400 000
Beholdning av egne aksjer	11		
Sum innskutt egenkapital		400 000	400 000
Opptjent egenkapital			
Annen egenkapital	5	51 079 075	68 253 916
Sum opptjent egenkapital		51 079 075	68 253 916
Sum egenkapital		51 479 075	68 653 916
Gjeld			
Langsiktig gjeld			
Utsatt skatt	4	1 115 505	985 508
Sum avsetninger for forpliktelser		1 115 505	985 508
Annen langsiktig gjeld			
Gjeld til kredittinstitusjoner	7, 9		
Langsiktig konserngjeld	7, 9		
Sum langsiktig gjeld		1 115 505	985 508
Kortsiktig gjeld			
Leverandørgjeld		8 880 351	5 880 206
Betalbar skatt	4	4 902 979	3 849 815
Skyldig offentlige avgifter		5 792 928	4 444 187
Kortsiktig konserngjeld	9	516 358	1 516 358
Annen kortsiktig gjeld		9 353 202	9 233 914
Sum kortsiktig gjeld		29 445 818	24 924 480
Sum gjeld		30 561 323	25 909 988



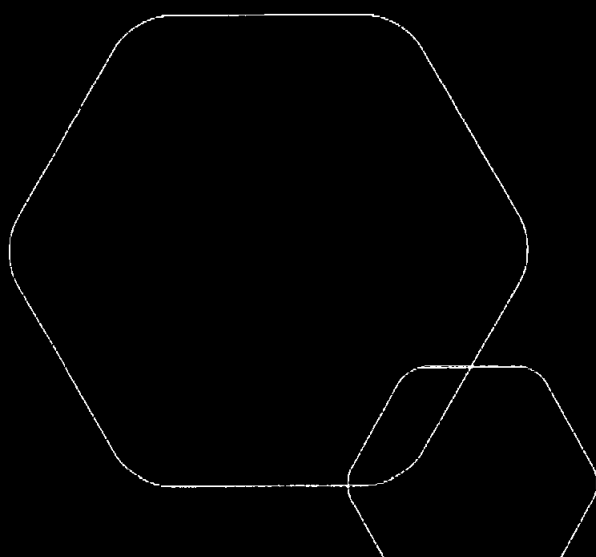
Balanse

Beløp i: NOK	Note	2024	2023
SUM EGENKAPITAL OG GJELD		82 040 398	94 563 904



Årsregnskap 2024
Mbt Vigeland AS

Styrets årsberetning
Resultatregnskap
Balanse
Kontantstrøm
Noter til regnskapet



Org.nr.: 979 844 174



Årsberetning 2024 for Mbt Vigeland AS

VIRKSOMHETENS ART

Mbt Vigeland AS er et selskap der virksomheten omfatter transport i inn- og utland for andre med egne og innleide biler. Selskapet er lokalisert i Lindesnes kommune.

FORTSATT DRIFT

I samsvar med regnskapslovens § 3-3a bekreftes det at forutsetningen om fortsatt drift er til stede og at denne forutsetningen er lagt til grunn ved utarbeidelsen av regnskapet.

FREMTIDIG UTVIKLING

Selskapet har som mål å utvikle sin virksomhet ved å styrke sin markedsposisjon i regionen. Videre vil det skje en løpende fornying av transport materiell.

REDEGJØRELSE FOR ÅRSREGNSKAPET

Styret kjenner ikke til noen forhold av viktighet for å bedømme selskapets stilling og resultat som ikke fremgår av regnskapet og balansen med noter. Det er heller ikke etter regnskapsårets utgang inntrådt forhold som etter styrets syn har betydning ved bedømmelse av regnskapet.

FREMTIDSUTSIKTER

Med bakgrunn i utviklingen gjennom 2024 er det styrets klare målsetning og forventning at selskapet skal ha en positiv driftsutvikling i 2025.

FINANSIELL MARKEDSRISIKO

Selskapet har ingen langsiktig gjeld til kredittinstitusjoner ved årsskiftet.

KREDITTRISIKO

Risikoen for tap på fordringer er vurdert som lav. Selskapet fortsetter å holde fokus på oppfølging av utestående fordringer.

LIKVIDITETSRISIKO

Likviditetsbeholdningen i selskapet var kr 12 374 342 pr 31.12.2024. Likviditetsbeholdningen anses som meget god.

ARBEIDSMILJØ, LIKESTILLING OG DISKRIMINERING

Styret anser arbeidsmiljøet i selskapet som godt. Det er ikke iverksatt spesielle tiltak i denne forbindelse. Ansatte i virksomheten har ikke vært utsatt for ulykker eller skader i forbindelse med utførelsen av sitt arbeid. Totalt sykefravær siste år har vært på totalt 6,2% av total arbeidstid i regnskapsåret.

Mbt Vigeland AS har som mål å være en arbeidsplass der det råder full likestilling mellom kvinner og menn, og har innarbeidet en personalpolitikk anses for å være kjønnsnøytral på alle områder. Selskapet hadde ved årets utløp ansatte, 6 kvinner og 57 menn. Selskapets styre består av 3 personer, hvorav 1 er kvinne.

MILJØRAPPORTERING

Selskapet driver ikke virksomhet som forurener det ytre miljøet.

FORSIKRING FOR STYRETS MEDLEMMER OG DAGLIG LEDER

Selskapet har valgt å ikke tegne ansvarsforsikring for dag leder og styrets medlemmer.

FORSKNINGS- OG UTVIKLINGSAKTIVITETER

Mbt Vigeland AS har ikke noen forsknings- og utviklingsaktiviteter i 2024.

REDEGJØRELSE ETTER ÅPENHETSLOVEN

Selskapet er pliktig til å rapportere redegjørelse etter åpenhetsloven. Rapporten er publisert på selskapets hjemmeside, www.mbt.as.


ÅRSRESULTAT OG DISPONERINGER




I 2024 hadde selskapet et resultat etter skattekostnad på kr 17 825 159 som foreslås disponert slik:

Disponering	Beløp
Til annen egenkapital	17 825 159

Styret i Mbt Vigeland AS


Ole Roar Vigeland Larsen
styreleder/daglig leder


Thor Asbjørn Vigeland Larsen
nestleder


Olga Vigeland Larsen
styremedlem



RESULTATREGNSKAP

MBT VIGELAND AS

DRIFTSINTEKTER OG DRIFTSKOSTNADER	Note	2024	2023
Salgsinntekt		163 211 281	155 074 664
Annen driftsinntekt		2 238 000	2 858 000
Sum driftsinntekter		165 449 281	157 932 664
Varekostnad		42 949 584	38 823 782
Lønnskostnad	1	47 358 047	45 694 910
Ordinære avskrivninger	2	12 073 263	13 343 380
Annen driftskostnad	1	41 776 937	42 160 341
Sum driftskostnader		144 157 831	140 022 414
Driftsresultat		21 291 450	17 910 250
FINANSINTEKTER OG FINANSKOSTNADER			
Annen renteinntekt	3	1 591 332	921 992
Annen finansinntekt	3	7 827	4 000
Annen rentekostnad	3	27 119	7 486
Annen finanskostnad	3	5 355	11 637
Resultat av finansposter		1 566 684	906 870
Resultat før skattekostnad		22 858 135	18 817 121
Skattekostnad på resultat	4	5 032 976	4 151 889
Årsresultat		17 825 159	14 665 232
OVERFØRINGER			
Avsatt til annen egenkapital	5	17 825 159	14 665 232
Sum overføringer		17 825 159	14 665 232



BALANSE

MBT VIGELAND AS

EIENDELER	Note	2024	2023
ANLEGGSMIDLER			
VARIGE DRIFTSMIDLER			
Driftsløsøre, inventar o.a. utstyr	2	38 484 000	42 503 000
Sum varige driftsmidler		38 484 000	42 503 000
FINANSIELLE ANLEGGSMIDLER			
Investeringer i tilknyttet selskap	6	4 964 820	4 964 820
Andre langsiktige fordringer	7	6 043 582	6 198 356
Sum finansielle anleggsmidler		11 008 402	11 163 176
Sum anleggsmidler		49 492 402	53 666 176
OMLØPSMIDLER			
FORDRINGER			
Kundefordringer	8	19 896 029	18 417 416
Andre kortsiktige fordringer		277 624	57 533
Sum fordringer		20 173 654	18 474 950
INVESTERINGER			
Bankinnskudd, kontanter o.l.	10	12 374 342	22 422 778
Sum omløpsmidler		32 547 995	40 897 727
Sum eiendeler		82 040 398	94 563 904

MBT VIGELAND AS

SIDE 5




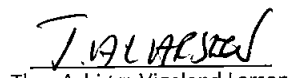
BALANSE


MBT VIGELAND AS

EGENKAPITAL OG GJELD	Note	2024	2023
EGENKAPITAL			
INNSKUTT EGENKAPITAL			
Aksjekapital	11	400 000	400 000
Sum innskutt egenkapital		400 000	400 000
OPPTJENT EGENKAPITAL			
Annen egenkapital	5	51 079 075	68 253 916
Sum opptjent egenkapital		51 079 075	68 253 916
Sum egenkapital		51 479 075	68 653 916
GJELD			
AVSETNING FOR FORPLIKTELSE			
Utsatt skatt	4	1 115 505	985 508
Sum avsetning for forpliktelser		1 115 505	985 508
ANNEN LANGSIKTIG GJELD			
KORTSIKTIG GJELD			
Leverandørgjeld		8 880 351	5 880 206
Betalbar skatt	4	4 902 979	3 849 815
Skyldig offentlige avgifter		5 792 928	4 444 187
Konserngjeld	9	516 358	1 516 358
Annen kortsiktig gjeld		9 353 202	9 233 914
Sum kortsiktig gjeld		29 445 818	24 924 480
Sum gjeld		30 561 323	25 909 988
Sum egenkapital og gjeld		82 040 398	94 563 904

Mandal, 31.03.2025
Styret i Mbt Vigeland AS


Ole Roar Vigeland Larsen
styreleder/daglig leder


Thor Asbjørn Vigeland Larsen
nestleder


Olga Vigeland Larsen
styremedlem



KONTANTSTRØMOPPSTILLING

MBT VIGELAND AS

	Note	2024	2023
KONTANTSTRØMMER FRA OPERASJONELLE AKTIVITETER			
Resultat før skattekostnad		22 858 135	18 817 121
Periodens betalte skatt		3 849 815	3 014 739
Tap/gevinst ved salg av anleggsmidler		-2 238 000	-2 858 000
Ordinære avskrivninger		12 073 263	13 343 380
Endring i kundefordringer		-1 478 613	-137 575
Endring i leverandørgjeld		3 000 145	1 288 127
Endring i andre tidsavgrensningsposter		1 247 938	9 381 325
Netto kontantstrøm fra operasjonelle aktiviteter		31 613 053	36 819 639
KONTANTSTRØMMER FRA INVESTERINGSAKTIVITETER			
Innbetalinger ved salg av varige driftsmidler		3 829 000	6 080 000
Utbetalinger ved kjøp av varige driftsmidler		10 253 263	23 699 600
Netto kontantstrøm fra investeringsaktiviteter		-6 424 263	-17 619 600
KONTANTSTRØMMER FRA FINANSIERINGSAKTIVITETER			
Utbetalinger av utbytte		35 000 000	9 500 000
Utbetalinger av konsernbidrag		237 226	2 373 587
Netto kontantstrøm fra finansieringsaktiviteter		-35 237 226	-11 873 587
Netto endring i kontanter og kontantekvivalenter		-10 048 436	7 326 452
Beh. av kont. og kontantekvivalenter ved per. begynnelse		22 422 778	15 096 326
Beh. av kont. og kontantekvivalenter ved per. slutt		12 374 342	22 422 778



Oppstilling over endringer i egenkapitalen

	Aksjekapital	Annen Egenkapital	Sum Egenkapital
Egenkapital 31.12.2023	400 000	68 253 916	68 653 916
Årets resultat		17 825 159	17 825 159
Tilleggsutbytte		-35 000 000	-35 000 000
Egenkapital 31.12.2024	400 000	51 079 075	51 479 075



Regnskapsprinsipper

Årsregnskapet er satt opp i samsvar med regnskapslovens bestemmelser og god regnskapsskikk.

BRUK AV ESTIMATER

I utarbeidelse av årsregnskapet har man brukt estimater og forutsetninger som har påvirket resultatregnskapet og verdsettelsen av eiendeler og gjeld, samt usikre eiendeler og forpliktelser på balansedagen i henhold til god regnskapsskikk. Områder som i stor grad inneholder slike skjønsmessige vurderinger, høy grad av kompleksitet, eller områder hvor forutsetninger og estimater er vesentlige for årsregnskapet, er beskrevet i notene.

INNETEKTER

Inntektsføring ved salg av varer skjer på leveringstidspunktet. Tjenester inntektsføres etter hvert som de leveres. Inntekter fra salg av tjenester og langsiktige tilvirkingsprosjekter (anleggskontrakter) resultatføres i takt med prosjektets fullføringsgrad, når utfallet av transaksjonen kan estimeres på en pålitelig måte. Når transaksjonens utfall ikke kan estimeres pålitelig, vil kun inntekter tilsvarende påløpte prosjektkostnader inntektsføres. I den perioden det blir identifisert at et prosjekt vil gi et negativt resultat, vil det estimerte tapet på kontrakten bli resultatført i sin helhet.

SKATT

Skattekostnaden i resultatregnskapet omfatter både periodens betalbare skatt og endring i utsatt skatt. Utsatt skatt er beregnet med 22 % på grunnlag av de midlertidige forskjeller som eksisterer mellom regnskapsmessige og skattemessige verdier, samt ligningsmessig underskudd til fremføring ved utgangen av regnskapsåret. Skatteøkende og skattereduserende midlertidige forskjeller som reverserer eller kan reverseres i samme periode er utlignet og nettoført. Netto utsatt skattefordel balanseføres i den grad det er sannsynlig at denne kan bli utnyttet.

KLASSIFISERING OG VURDERING AV ANLEGGSMIDLER

Anleggsmidler omfatter eiendeler bestemt til varig eie og bruk. Anleggsmidler er vurdert til anskaffelseskost, fratrukket avskrivninger og nedskrivninger. Langsiktig gjeld balanseføres til nominelt beløp på transaksjonstidspunktet.

Varige driftsmidler balanseføres og avskrives over driftsmidlets saldo. Vesentlige driftsmidler som består av flere betydelige komponenter med ulik levetid er dekomponert med ulik avskrivningstid for de ulike komponentene. Direkte vedlikehold av driftsmidler kostnadsføres løpende under driftskostnader, mens påkostninger eller forbedringer tillegges driftsmidlets kostpris og avskrives i takt med driftsmidlet. Varige driftsmidler nedskrives til gjenvinnbart beløp ved verdifall som forventes ikke å være forbigående. Gjenvinnbart beløp er det høyeste av netto salgsverdi og verdi i bruk. Verdi i bruk er nåverdi av fremtidige kontantstrømmer knyttet til eiendelen. Nedskrivningen reverseres når grunnlaget for nedskrivningen ikke lenger er til stede.

KLASSIFISERING OG VURDERING AV OMLØPSMIDLER

Omløpsmidler og kortsiktig gjeld omfatter normalt poster som forfaller til betaling innen ett år etter balansedagen, samt poster som knytter seg til varekretsløpet. Omløpsmidler vurderes til laveste verdi av anskaffelseskost og virkelig verdi. Kortsiktig gjeld balanseføres til nominelt beløp på transaksjonstidspunktet.

DATTERSELSKAP OG TILKNYTTET SELSKAP

Datterselskap og tilknyttede selskaper vurderes etter kostmetoden i selskapsregnskapet. Investeringen er vurdert til anskaffelseskost for aksjene med mindre nedskrivning har vært nødvendig. Det er foretatt nedskrivning til virkelig verdi når verdifall skyldes årsaker som ikke kan forventes å være forbigående og det må anses nødvendig etter god regnskapsskikk. Nedskrivninger er reversert når grunnlaget for nedskrivning ikke lenger er til stede.

Utbytte, konsernbidrag og andre utdelinger fra datterselskap er inntektsført samme år som det er avsatt i givers regnskap. Overstiger utbytte / konsernbidraget andelen av opptjent resultat etter



anskaffelsestidspunktet, representerer den overskytende del tilbakebetaling av investert kapital, og utdelingene er fratrukket investeringens verdi i balansen til morselskapet.

FORDRINGER

Kundefordringer og andre fordringer oppføres til pålydende etter fradrag for avsetning til forventet tap. Avsetning til tap gjøres på grunnlag av en individuell vurdering av de enkelte fordringene. For øvrige kundefordringer utføres en uspesifisert avsetning for å dekke forventet tap på krav.

PENSJONER - INNSKUDDSBASERT ORDNING

Kostnaden til innskuddsbasert pensjonsordning tilsvarer periodens premie til forsikringsselskapet.

Kortsiktige plasseringer (aksjer og andeler vurdert som omløpsmidler) vurderes til laveste av anskaffelseskost og virkelig verdi på balansedagen. Mottatt utbytte og andre utdelinger fra selskapene inntektsføres som annen finansinntekt.

KONTANTSTRØMOPPSTILLING

Kontantstrømoppstillingen er utarbeidet etter den indirekte metoden. Kontanter og kontantekvivalenter omfatter kontanter, bankinnskudd og andre kortsiktige, likvide plasseringer.

Note 1 Lønnskostnader og ytelser, godtgjørelser til daglig leder, styret og revisor

LØNNSKOSTNADER

	2024	2023
Lønninger	39 270 172	38 303 728
Arbeidsgiveravgift	5 850 751	5 535 837
Pensjonskostnader	1 929 516	1 570 080
Andre ytelser	307 608	285 265
Sum	47 358 047	45 694 910

Selskapet har i 2024 sysselsatt 63 årsverk.

PENSJONSFORPLIKTELSER

Selskapet er pliktig til å ha tjenestepensjonsordning etter lov om obligatorisk tjenestepensjon. Selskapets pensjonsordninger tilfredsstiller kravene i denne lov.

YTELSER TIL LEDENDE PERSONER

	Daglig leder	Styret
Lønn	1 035 635	0
Annen godtgjørelse	162 606	0
Sum	1 198 241	0

Ledende ansatte har ikke avtale om bonus eller aksjebasert avlønning.

REVISOR

Kostnadsført revisjonshonorar for 2024 utgjør kr 48.000 ekskl. mva. I tillegg kommer honorar for andre tjenester med kr 0 ekskl. mva.



Note 2 Anleggsmidler

	Driftsløstøre, inventar ol.	Sum
Anskaffelseskost pr. 01.01.24	103 814 489	103 814 489
+ Tilgang kjøpte driftsmidler	9 645 263	9 645 263
- Avgang i året	8 620 250	8 620 250
= Anskaffelseskost 31.12.24	104 839 502	104 839 502
Akkumulerte avskrivninger 31.12.24	66 015 002	66 015 002
+ Akkumulerte nedskrivninger 31.12.24	340 500	340 500
= Av- og nedskrivninger pr. 31.12.24	66 355 502	66 355 502
= Bokført verdi 31.12.24	38 484 000	38 484 000
Årets ordinære avskrivninger	12 073 263	12 073 263
Økonomisk levetid	4-5 år	

Note 3 Poster som er slått sammen i regnskapet

	2024	2023
Finansinntekter		
Annen renteinntekt	1 591 332	921 992
Annen finansinntekt (agio)	7 827	4 000
Sum finansinntekter	1 599 159	925 992
Finanskostnader		
Annen rentekostnad	27 119	7 486
Annen finanskostnad (disagio)	5 355	11 637
Sum finanskostnader	32 474	19 122



Note 4 Skatt

Årets skattekostnad	2024	2023
Resultatført skatt på ordinært resultat:		
Betalbar skatt	4 902 979	3 849 815
Endring i utsatt skatt	129 997	302 074
Skattekostnad ordinært resultat	5 032 976	4 151 889
Skattepliktig inntekt:		
Resultat før skatt	22 858 135	18 817 121
Permanente forskjeller	19 032	55 102
Endring i midlertidige forskjeller	-590 898	-1 373 064
Skattepliktig inntekt	22 286 269	17 499 158
Betalbar skatt i balansen:		
Betalbar skatt på årets resultat	4 902 979	3 849 815
Sum betalbar skatt i balansen	4 902 979	3 849 815
Beregning av effektiv skattesats		
Resultat før skatt	22 858 135	18 817 121
Beregnet skatt av resultat før skatt	5 028 790	4 139 767
Skatteeffekt av permanente forskjeller	4 187	12 122
Sum	5 032 977	4 151 889
Effektiv skattesats	22,0 %	22,1 %

Skatteeffekten av midlertidige forskjeller som har gitt opphav til utsatt skatt og utsatte skattefordeler, spesifisert på typer av midlertidige forskjeller

	2024	2023	Endring
Varige driftsmidler	4 894 471	4 234 571	-659 900
Fordringer	-100 000	-100 000	0
Gevinst – og tapskonto	276 008	345 010	69 002
Sum	5 070 478	4 479 580	-590 898
Grunnlag for utsatt skatt	5 070 478	4 479 580	-590 898
Utsatt skatt (22 %)	1 115 505	985 508	-129 998

Note 5 Egenkapital

	Aksjekapital	Annen egenkapital	Sum egenkapital
Pr. 31.12.2023	400 000	68 253 916	68 653 916
Årets resultat		17 825 159	17 825 159
Tilleggsutbytte		-35 000 000	-35 000 000
Pr 31.12.2024	400 000	51 079 075	51 479 075



Note 6 Datterselskap, TS og FKV

	Kontor- kommune	Eier- andel	Anskaffelses kost	Andel egenkapital	Andel resultat
DS/FKV/TS					
Mandal Last Og Buss AS	LINDESNES	25,0%	936 250	1 098 506	276 745
Peter Løvaas Transport AS	KRISTIANSAND	50,0%	2 150 000	22 153 111	4 231 504
Retura Sør AS	KRISTIANSAND	25,1%	1 878 570	2 380 883	1 056 469
Sum			4 964 820	25 632 499	5 564 718

Note 7 Fordringer og gjeld

	2024	2023
Fordringer med forfall senere enn ett år		
Lån tilknyttet selskap	2 375 000	2 625 000
Lån medlemmer av styret	3 668 582	3 573 356
Sum	6 043 582	6 198 356

Note 8 Kundefordringer

	2024	2023
Kundefordringer til pålydende	19 996 029	18 517 416
Avsetning til tap	-100 000	-100 000
Balanseført verdi av kundefordringer 31.12	19 896 029	18 417 416
Realiserte tap	15 709	19 656
Sum resultatførte tap på krav	15 709	19 656

Kostnadsført tap er klassifisert som annen driftskostnad i regnskapet.

Note 9 Mellomværende med selskap i samme konsern

	2024	2023
Fordringer		
Sum	0	0
Gjeld		
Gjeld til Avi Eiendom AS	516 358	1 516 358
Sum	516 358	1 516 358



Note 10 Bankinnskudd

Innestående midler på skattetrekkkonto (bundne midler) er på kr. 1 345 158.

Note 11 Aksjonærer

AKSJEKAPITALEN I MBT VIGELAND AS PR. 31.12 BESTÅR AV:

	Antall	Pålydende	Bokført
Ordinære aksjer	400	1 000,0	400 000
Sum	400		400 000

EIERSTRUKTUR

De største aksjonærene i % pr. 31.12 var:

	Ordinære	Eierandel	Stemmeandel
AVI EIENDOM AS	400	100,0	100,0



Revisjonsfirma Eliassen AS
Skippergata 2
4611 Kristiansand

Telefon: +47 90 29 81 30
Mail: khe@eaudit.no
Org.nr: 915 380 875 MVA

Til generalforsamlingen i MBT Vigeland AS

UAVHENGIG REVISORS BERETNING 2024

Uttalelse om revisjonen av årsregnskapet

Konklusjon

Vi har revidert årsregnskapet for MBT Vigeland AS som viser et overskudd på kr 17 825 159. Årsregnskapet består av balanse pr 31. desember 2024, resultatregnskap og kontantstrømsoppstilling for regnskapsåret avsluttet pr denne datoen og noter til årsregnskapet, herunder et sammendrag av viktige regnskapsprinsipper.

Etter vår mening

- oppfyller årsregnskapet gjeldende lovkrav, og
- gir årsregnskapet et rettviseende bilde av selskapets finansielle stilling per 31. desember 2024 og av det resultat og kontantstrømmer for regnskapsåret avsluttet per denne datoen i samsvar med regnskapslovens regler og god regnskapsskikk i Norge.

Grunnlag for konklusjonen

Vi har gjennomført revisjonen i samsvar med de internasjonale revisjonsstandardene International Standards on Auditing (ISA-ene). Våre oppgaver og plikter i henhold til disse standardene er beskrevet nedenfor under Revisors oppgaver og plikter ved revisjon av årsregnskapet. Vi er uavhengige av selskapet slik det kreves i lov, forskrift og International Code of Ethics for Professional Accountants (inkludert internasjonale uavhengighetsstandarder) utstedt av the International Ethics Standards Board for Accountants (IESBA-reglene), og vi har overholdt våre øvrige etiske forpliktelser i samsvar med disse kravene. Innhentet revisjonsbevis er etter vår vurdering tilstrekkelig og hensiktsmessig som grunnlag for vår konklusjon.

Øvrig informasjon

Styret og daglig leder (ledelsen) er ansvarlige for informasjonen i årsberetningen. Vår konklusjon om årsregnskapet ovenfor dekker ikke informasjonen i årsberetningen.

I forbindelse med revisjonen av årsregnskapet er det vår oppgave å lese årsberetningen. Formålet er å vurdere hvorvidt det foreligger vesentlig inkonsistens mellom årsberetningen og årsregnskapet og den kunnskap vi har opparbeidet oss under revisjonen av årsregnskapet, eller hvorvidt informasjon i årsberetningen ellers fremstår som vesentlig feil. Vi har plikt til å rapportere dersom årsberetningen fremstår som vesentlig feil. Vi har ingenting å rapportere i så henseende.

Basert på kunnskapen vi har opparbeidet oss i revisjonen, mener vi at årsberetningen

- er konsistent med årsregnskapet og
- inneholder de opplysninger som skal gis i henhold til gjeldende lovkrav.



Revisjonsfirma Eliassen AS

Revisors beretning 2024
MBT Vigeland AS

Ledelsens ansvar for årsregnskapet

Ledelsen er ansvarlig for å utarbeide årsregnskapet og for at det gir et rettviseende bilde i samsvar med regnskapslovens regler og god regnskapsskikk i Norge. Ledelsen er også ansvarlig for slik intern kontroll som den finner nødvendig for å kunne utarbeide et årsregnskap som ikke inneholder vesentlig feilinformasjon, verken som følge av misligheter eller utilsiktede feil.

Ved utarbeidelsen av årsregnskapet må ledelsen ta standpunkt til selskapets evne til fortsatt drift og opplyse om forhold av betydning for fortsatt drift. Forutsetningen om fortsatt drift skal legges til grunn for årsregnskapet så lenge det ikke er sannsynlig at virksomheten vil bli avviklet.

Revisors oppgaver og plikter ved revisjonen av årsregnskapet

Vårt mål er å oppnå betryggende sikkerhet for at årsregnskapet som helhet ikke inneholder vesentlig feilinformasjon, verken som følge av misligheter eller utilsiktede feil, og å avgi en revisjonsberetning som inneholder vår konklusjon. Betryggende sikkerhet er en høy grad av sikkerhet, men ingen garanti for at en revisjon utført i samsvar med ISA-ene, alltid vil avdekke vesentlig feilinformasjon som eksisterer. Feilinformasjon kan oppstå som følge av misligheter eller utilsiktede feil. Feilinformasjon blir vurdert som vesentlig dersom den enkeltvis eller samlet med rimelighet kan forventes å påvirke økonomiske beslutninger som brukerne foretar basert på årsregnskapet.

For nærmere beskrivelse av revisors oppgaver og plikter henvises det til <https://revisorforeningen.no/revisjonsberetninger>.

Kristiansand, 31. mars 2025
Revisjonsfirma Eliassen AS

Kjell Hugo Eliassen
Statsautorisert revisor