



ÅRSREGNSKAPET FOR REGNSKAPSÅRET 2020 - GENERELL INFORMASJON

Enheten

Organisasjonsnummer: 951 081 817
Organisasjonsform: Aksjeselskap
Foretaksnavn: EIVA-SAFEX AS
Forretningsadresse: Borgeskogen 24
3160 STOKKE

Regnskapsår

Årsregnskapets periode: 01.01.2020 - 31.12.2020

Konsern

Morselskap i konsern: Nei

Regnskapsregler

Regler for små foretak benyttet: Nei
Benyttet ved utarbeidelsen av årsregnskapet til selskapet: Regnskapslovens alminnelige regler

Årsregnskapet fastsatt av kompetent organ

Bekreftet av representant for selskapet: John Ansgar Karlsen
Dato for fastsettelse av årsregnskapet: 15.04.2021

Grunnlag for avgivelse

År 2020: Årsregnskapet er elektronisk innlevert
År 2019: Tall er hentet fra elektronisk innlevert årsregnskap fra 2020

Det er ikke krav til at årsregnskapet m.v. som sendes til Regnskapsregisteret er undertegnet. Kontrollen på at dette er utført ligger hos revisor/enhetens øverste organ. Sikkerheten ivaretas ved at innsender har rolle/rettighet for innsending av årsregnskapet via Altinn, og ved at det bekreftes at årsregnskapet er fastsatt av kompetent organ.

Brønnøysundregistrene, 19.06.2022



Resultatregnskap

Beløp i: NOK	Note	2020	2019
RESULTATREGNSKAP			
Inntekter			
Salgsinntekter	3, 8	215 863 683	206 532 341
Annen driftsinntekt	3, 8	955 678	557 800
Sum inntekter		216 819 361	207 090 141
Kostnader			
Varekostnad		123 048 520	115 911 936
Lønnskostnad	2	53 441 407	49 333 280
Avskrivning på driftsmidler	7	858 574	897 349
Annen driftskostnad	2, 3, 7	36 223 474	36 978 224
Sum kostnader		213 571 975	203 120 790
Driftsresultat		3 247 387	3 969 351
Finansinntekter og finanskostnader			
Annen renteinntekt		39 805	22 074
Annen finansinntekt		1 866 462	631 108
Sum finansinntekter		1 906 267	653 183
Rentekostnad til foretak i samme konsern	3	321 295	396 194
Annen rentekostnad		406 530	763 342
Annen finanskostnad		2 418 540	883 691
Sum finanskostnader		3 146 366	2 043 227
Netto finans		-1 240 098	-1 390 044
Ordinært resultat før skattekostnad		2 007 288	2 579 307
Skattekostnad på ordinært resultat	1	508 185	596 464
Ordinært resultat etter skattekostnad		1 499 103	1 982 843
Årsresultat		1 499 103	1 982 843
Årsresultat etter minoritetsinteresser		1 499 103	1 982 843
Totalresultat		1 499 103	1 982 843



Resultatregnskap

Beløp i: NOK	Note	2020	2019
Overføringer og disponeringer			
Udekket tap			677 835
Avsatt til annen egenkapital		1 499 103	1 305 008
Sum overføringer og disponeringer	6	1 499 103	1 982 843



Balanse

Beløp i: NOK	Note	2020	2019
BALANSE - EIENDELER			
Anleggsmidler			
Immaterielle eiendeler			
Utsatt skattefordel	1	1 339 404	1 847 589
Sum immaterielle eiendeler		1 339 404	1 847 589
Varige driftsmidler			
Tomter, bygninger o.a. fast eiendom	5, 7	3 399 100	3 871 700
Driftsløsøre, inventar o.a. utstyr	5, 7	1 216 800	1 158 300
Sum varige driftsmidler		4 615 900	5 030 000
Finansielle anleggsmidler			
Investeringer i aksjer og andeler		5 000	5 000
Andre fordringer	5	97 365	184 302
Sum finansielle anleggsmidler		102 365	189 302
Sum anleggsmidler		6 057 669	7 066 891
Omløpsmidler			
Varer			
Sum varer	5, 10	43 117 000	41 053 000
Fordringer			
Kundefordringer	3, 5	15 164 077	21 215 506
Andre kortsiktige fordringer		190 420	358 447
Sum fordringer		15 354 497	21 573 953
Bankinnskudd, kontanter og lignende			
Bankinnskudd, kontanter o.l.		8 772	72 307
Sum bankinnskudd, kontanter og lignende		8 772	72 307
Sum omløpsmidler		58 480 269	62 699 260
SUM EIENDELER		64 537 938	69 766 151



Balanse

Beløp i: NOK	Note	2020	2019
BALANSE - EGENKAPITAL OG GJELD			
Egenkapital			
Innskutt egenkapital			
Aksjekapital (68 290 á 100)	4	6 829 000	6 829 000
Sum innskutt egenkapital		6 829 000	6 829 000
Opptjent egenkapital			
Annen egenkapital		2 804 111	1 305 008
Sum opptjent egenkapital		2 804 111	1 305 008
Sum egenkapital	6	9 633 111	8 134 008
Gjeld			
Langsiktig gjeld			
Andre avsetninger for forpliktelser		200 000	200 000
Sum avsetninger for forpliktelser		200 000	200 000
Annen langsiktig gjeld			
Ansvarlig lånekapital	3, 5	11 572 000	11 572 000
Øvrig langsiktig gjeld	3	140 000	420 000
Sum annen langsiktig gjeld		11 712 000	11 992 000
Sum langsiktig gjeld		11 912 000	12 192 000
Kortsiktig gjeld			
Gjeld til kredittinstitusjoner	5, 9	3 763 303	13 040 477
Leverandørgjeld	3	11 155 128	14 407 430
Betalbar skatt	1		1 939 826
Skyldige offentlige avgifter		9 066 566	8 483 569
Annen kortsiktig gjeld	12	19 007 830	11 568 842
Sum kortsiktig gjeld		42 992 827	49 440 143
Sum gjeld		54 904 827	61 632 143
SUM EGENKAPITAL OG GJELD		64 537 938	69 766 151



Årsregnskap 2020

for

EIVA-SAFEX AS



EIVA-SAFEX AS

Org.nr. NO 951 081 817 MVA

Styrets årsberetning 2020

Virksomhetens art og sted

EIVA-SAFEX AS ble etablert i 1989 med formål å drive salg, distribusjon, service og kunnskapsoverføring til kundene innenfor industrigass fra Nippon Gases Norge AS samt øvrige produkter til industri og havbruk. Hovedkontoret er lokalisert til Stokke i Vestfold og selskapet har til sammen 11 avdelinger rundt om i Norge. 70% av aksjene ble 1/5 2018 kjøpt av TESS as, og de siste 30% av aksjene ble 8/2 2021 kjøpt av TESS as.

Fortsatt drift

Forutsetningen om fortsatt drift er til stede og er lagt til grunn ved utarbeidelse av årsregnskapet.

Redegjørelse for årsregnskapet

Omsetningen i selskapet var kr 216,8 mill i 2020 mot kr 207,1 mill i 2019. Årsresultatet gikk ned fra kr 2,0 mill i 2019 til 1,5 mill i 2020. Årets netto kontantstrøm generert fra drift utgjør kr 9.895.112.

Den strategiske posisjonen som selskapet har investert i de siste 10 årene har nå gitt en positiv kontantstrøm fra driften som forventes å fortsette i årene som kommer.

Det er ikke inntruffet vesentlige hendelser etter balansedagen frem til nå, og styret kjenner ikke til at det knytter seg vesentlig usikkerhet til årsregnskapet.

Finansiell risiko

Overordnet om målsetting og strategi

Selskapet er eksponert for finansiell risiko på ulike områder, spesielt valutarisiko. Målsettingen er å avdempne den finansielle risiko i størst mulig grad. Selskapets nåværende strategi innbefatter ikke bruk av finansielle instrumenter, men dette er gjenstand for løpende vurdering av styret.

Kredittrisiko

Risiko for at motparter ikke har økonomisk evne til å oppfylle sine forpliktelser anses lav, da det historisk sett har vært lite tap på fordringer.

Likviditetsrisiko

Selskapet vurderer likviditeten i selskapet som god ved årsskiftet.

Arbeidsmiljø

Det har ikke vært ulykker eller registrert skader i 2020. Bedriften driver meget aktivt innenfor opplæring og sikkerhet for eget personell og kunder. Et godt innarbeidet opplegg innenfor helse, miljø og sikkerhet har vært til stede helt fra etableringen av bedriften. Totalt sykefravær i EIVA-SAFEX AS siste år har vært 522 dager som er ca. 2,8% av total arbeidstid. Av dette utgjør 340 dager 4 langtidssykemeldte.



Likestilling

Av konsernets 71 ansatte er 9 kvinner og 62 menn. 6 kvinner arbeider i dag i administrasjonen. De fysiske forhold i bedriften er imidlertid ikke til hinder for kvinner, og kvinner ønskes rekruttert. Av styrets 4 medlemmer er alle menn.

Ytre miljø

Bedriften benytter ikke skadelige kjemikalier eller stoffer, og påvirker ikke det ytre miljøet.

Fremtidig utvikling

Det forventes positiv utvikling av omsetningen og inntjening i 2021. De makroøkonomiske forhold i Norge kan raskt påvirke etterspørselen og er en ustabil faktor.

Styret utelukker ikke at Covid-19 kan påvirke både resultat og likviditet i 2021. Pr. mars 2021 ser vi en økning av salget mot 2020. Selskapet har valgt en offensiv holdning til denne utfordringen for å vinne markedsandeler, og har valgt nye metoder som viser seg å være nyttige i tiden fremover.

Arsresultat og disponeringer

Styret foreslår følgende disponering av årsresultatet i EIVA-SAFEX AS:


Avsatt til annen egenkapital	kr. <u>1.499.103</u>
Totalt disponert	kr. <u>1.499.103</u>

Selskapets frie egenkapital pr. 31.12.2020 var kr 2.804.111.

Lier, 15. april 2021

Styret i EIVA-SAFEX AS



John Arsgar Karlsen
styrets leder


Erik Jølberg
styremedlem


Ole Martin Martinsen
daglig leder




Resultatregnskap			
EIVA-SAFEX AS			
Driftsinntekter og driftskostnader	Note	2020	2019
Salgsinntekter	3, 8	215 863 683	206 532 341
Annen driftsinntekt	3, 8	955 678	557 800
Sum driftsinntekter		216 819 361	207 090 141
Varekostnad		123 048 520	115 911 936
Lønnskostnad	2	53 441 407	49 333 280
Avskrivning på driftsmidler	7	858 574	897 349
Annen driftskostnad	2, 3, 7	36 223 474	36 978 224
Sum driftskostnader		213 571 975	203 120 790
Driftsresultat		3 247 387	3 969 351
Finansinntekter og finanskostnader			
Annen renteinntekt		39 805	22 074
Annen finansinntekt		1 866 462	631 108
Rentekostnad til foretak i samme konsern	3	321 295	396 194
Annen rentekostnad		406 530	763 342
Annen finanskostnad		2 418 540	883 691
Resultat av finansposter		-1 240 098	-1 390 044
Ordinært resultat før skattekostnad		2 007 288	2 579 307
Skattekostnad på ordinært resultat	1	508 185	596 464
Ordinært resultat		1 499 103	1 982 843
Årsresultat		1 499 103	1 982 843
Overføringer			
Avsatt til dekning av tidligere udekket tap		0	677 835
Avsatt til annen egenkapital		1 499 103	1 305 008
Sum overføringer	6	1 499 103	1 982 843



EIVA-SAFEX AS **Org. nr. 951 081 817**






Balanse			
EIVA-SAFEX AS			
Eiendeler	Note	2020	2019
Anleggsmidler			
Immaterielle eiendeler			
Utsatt skattefordel	1	1 339 404	1 847 589
Sum immaterielle eiendeler		1 339 404	1 847 589
Varige driftsmidler			
Tomter, bygninger o.a. fast eiendom	5, 7	3 399 100	3 871 700
Driftsløsøre, inventar o.a. utstyr	5, 7	1 216 800	1 158 300
Sum varige driftsmidler		4 615 900	5 030 000
Finansielle driftsmidler			
Investeringer i aksjer og andeler		5 000	5 000
Andre fordringer	5	97 365	184 302
Sum finansielle anleggsmidler		102 365	189 302
Sum anleggsmidler		6 057 669	7 066 891
Omløpsmidler			
Lager av varer og annen beholdning	5, 10	43 117 000	41 053 000
Fordringer			
Kundefordringer	3, 5	15 164 077	21 215 506
Andre kortsiktige fordringer		190 420	358 447
Sum fordringer		15 354 497	21 573 953
Bankinnskudd, kontanter o.l.		8 772	72 307
Sum omløpsmidler		58 480 269	62 699 260
Sum eiendeler		64 537 938	69 766 151



EIVA-SAFEX AS

Org. nr. 951 081 817



Balanse			
EIVA-SAFEX AS			
	Note	2020	2019
Egenkapital og gjeld			
Innskutt egenkapital			
Aksjekapital (68 290 á 100)	4	6 829 000	6 829 000
Sum innskutt egenkapital		6 829 000	6 829 000
Opptjent egenkapital			
Annen egenkapital		2 804 111	1 305 008
Sum opptjent egenkapital		2 804 111	1 305 008
Sum egenkapital	6	9 633 111	8 134 008
Gjeld			
Andre avsetninger for forpliktelser		200 000	200 000
Sum avsetning for forpliktelser		200 000	200 000
Annen langsiktig gjeld			
Ansvarlig lån fra eiere	3, 5	11 572 000	11 572 000
Øvrig langsiktig gjeld	3	140 000	420 000
Sum annen langsiktig gjeld		11 712 000	11 992 000
Kortsiktig gjeld			
Gjeld til kredittinstitusjoner	5, 9	3 763 303	13 040 477
Leverandørgjeld	3	11 155 128	14 407 430
Betalbar skatt	1	0	1 939 826
Skyldige offentlige avgifter		9 066 566	8 483 569
Annen kortsiktig gjeld		19 007 830	11 568 842
Sum kortsiktig gjeld		42 992 827	49 440 143
Sum gjeld		54 904 827	61 632 143
Sum gjeld og egenkapital		64 537 938	69 766 151
Lier, 15. april 2021 Styret i EIVA-SAFEX AS			
 John Arsgar Karlsen styrets leder	 Ole Martin Martinsen daglig leder	 Erik Jølberg styremedlem	
EIVA-SAFEX AS		Org. nr. 951 081 817	



Noter 2020

EIVA-SAFEX AS

Regnskapsprinsipper

I årsregnskapet er alle poster verdsatt og periodisert i overensstemmelse med regnskapslovens bestemmelser og reglene som følger av god regnskapsskikk.

Klassifisering

Eiendeler bestemt til varig eie eller bruk, samt fordringer med forfall mer enn ett år etter balansedagen er medtatt som anleggsmidler. Øvrige eiendeler er klassifisert som omløpsmidler. Gjeld som forfaller senere enn ett år etter regnskapsperiodens utløp er oppført som langsiktig gjeld.

Varige driftsmidler og avskrivninger

Varige driftsmidler er vurdert til anskaffelseskost etter fradrag for bedriftsøkonomiske avskrivninger som er beregnet på grunnlag av kostpris og antatt økonomisk levetid.

Valuta

Pengeposter (fordringer, gjeld og bankinnskudd) i utenlandsk valuta er omregnet til balansedagens kurs.

Aksjer

Aksjer er oppført etter kostmetoden. I de tilfeller den virkelige verdien er lavere enn kostprisen, og dette ikke er forbigående, er det foretatt nedskrivning.

Varebeholdning

Varebeholdningen er vurdert til den laveste av kostpris og virkelig verdi. Virkelig verdi er netto salgsverdi på fremtidig salgstidspunkt.

Fordringer

Fordringer er oppført i balansen med fordringens pålydende etter fradrag for konstaterte og forventede tap.

Skattekostnad og utsatt skatt

Skattekostnaden er knyttet til det regnskapsmessige resultat og består av betalbar skatt og endring i netto utsatt skatt/utsatt skattefordel.

Utsatt skatt/utsatt skattefordel i resultatregnskapet er skatt beregnet på endringer i midlertidige forskjeller mellom skattemessige og regnskapsmessige verdier. I stedet for å vise årets skattemessige disposisjoner brutto i regnskapet, bokføres skatteeffekten som en del av årets skattekostnad. Utsatt skatt avsettes som langsiktig gjeld i balansen. I den grad utsatt skattefordel overstiger utsatt skatt, medtas utsatt skattefordel i balansen iht god regnskapsskikk.

Leieavtaler

Leieavtaler behandles som operasjonell eller finansiell leasing etter en konkret vurdering av den enkelte leieavtale.

Driftsinntekter og kostnader

Inntektsføring skjer etter opptjeningsprinsippet som normalt vil være leveringstidspunktet for varer og tjenester. Kostnader medtas etter sammenstillingsprinsippet, dvs at kostnader medtas i samme periode som tilhørende inntekter inntektsføres.

Konsern

Selskapet eies per 31.12.20 70 % av TESS AS, som har forretningskontor i Lier. Morselskapet utarbeider konsernregnskap, og dette kan fås utlevert ved henvendelse til Regnskapsregisteret i Brønnøysund.



Noter 2020
EIVA-SAFEX AS

Note 1 – Skattekostnad

Årets skattekostnad består av:

Betalbar skatt	0
Endring utsatt skatt	508 185
Netto skattekostnad	508 185

Utsatt skatt /utsatt skattefordel:	31.12.20	31.12.19	Endring
Netto grunnlag	-6 088 198	-8 398 131	2 309 933
Utsatt skattefordel (-) 22 % / 22 %	-1 339 404	-1 847 589	508 185

Alle midlertidige forskjeller kan utlignes og dette er gjennomført i beregningen av utsatt skatt/skattefordel.

Note 2 - Lønnskostnad, antall ansatte, godtgjørelser, med mer

Lønnskostnader består av følgende poster:

Lønnskostnader	2020	2019
Lønninger	45 411 710	41 390 146
Arbeidsgiveravgift	6 149 007	5 890 669
Pensjonskostnader	865 166	787 823
Andre ytelser	1 015 523	1 264 642
Sum	53 441 407	49 333 280

Gjennomsnittlig antall årsverk	71	69
--------------------------------	----	----

Ytelser til ledende personer	Daglig leder	Styret
Lønn	1 154 950	0
Styreonorar	0	0
Annen godtgjørelse	9 215	0
Sum	1 164 165	0

Innskuddsbaserte pensjonsordninger

Selskapet er pliktig til å ha tjenestepensjonsordning etter lov om obligatorisk tjenestepensjon. Selskapet har pensjonsordning som oppfyller kravene etter denne loven.

Revisor

Kostnadsført revisjonshonorar utgjør kr 299 744. Inkludert her er diverse bistand fra revisor med kr 25 539.

Note 3 – Ansvarlig lån, mellomværende og transaksjoner med konsernselskaper

Av den langsiktige gjelden, utgjør kr 11 572 000 gjeld til morselskap. Gjelden er å betrakte som et ansvarlig lån, som følgelig står tilbake for all annen gjeld i selskapet. Det er beregnet kr 308 215 i rentekostnad for året tilknyttet dette.

Pr. 31.12 har man kundefordringer overfor selskaper i samme konsern med kr 1 504 747 og leverandørgjeld overfor selskaper i samme konsern med kr 678 203.

Videre har man solgt varer til selskaper innenfor TESS for kr 15 006 344 og samtidig kjøpt varer fra selskaper innenfor TESS for kr 1 794 421 for året.

Langsiktig gjeld til Nippon Gases Norge AS utgjør pr. 31.12 kr 140 000 og er renteberegnet med kr 13 080 i år.

Videre har man i løpet av året mottatt provisjon/frakt til Nippon Gases Norge AS med kr 14 867 231.



Noter 2020
EIVA-SAFEX AS

Note 4 – Antall aksjer, aksjonærer

Aksjeklasse	Antall	Pålydende	Balanseført
Ordinære aksjer	68 290	100	6 829 000
Selskapets aksjonærer er:			
	Antall aksjer	Eierandel	
TESS AS	47 803	70 %	
VESS AS	13 658	20 %	
Nippon Gases Norge AS	6 829	10 %	

Note 5 - Pantstillelser og garantier m.v.**Bokført gjeld som er sikret ved pant o.l.:**

	2020	2019
Kassekreditt	3 763 303	13 040 477
Pantelån	0	0
Sum	3 763 303	13 040 477

Bokført verdi av eiendeler stilt som sikkerhet for bokført gjeld:

	2020	2019
Kundefordringer	15 164 077	21 215 506
Motorvogn og driftstilbehør	1 192 800	1 100 300
Varelager	43 117 000	41 053 000
Eiendom	751 000	751 000
Sum	60 224 877	64 119 806

	2020	2019
Fordringer med forfall > 1 år	0	184 302
Langsiktig gjeld med forfall > 5 år	11 572 000	11 572 000

Selskapet har pantsatt varelager begrenset oppad til kr 35 000 000, kundefordringer og driftstilbehør hver begrenset oppad til kr 25 000 000, samt motorvogn og anleggsmaskiner begrenset oppad til kr 5 000 000.

Utover dette har selskapet stilt bankgaranti for skyldig skattetrekk begrenset til kr 2 700 000 og garantiansvar overfor forretningsforbindelser med kr 207 188.

Note 6 – Egenkapital

	Aksjekapital	Annen EK	Udekket tap	Sum
Årets endring i egenkapital:				
Egenkapital 01.01	6 829 000	1 305 008	0	8 134 008
Årets resultat	0	1 499 103	0	1 499 103
Egenkapital 31.12	6 829 000	2 804 111	0	9 633 111

**Noter 2020****EIVA-SAFEX AS****Note 7 – Spesifikasjon av anleggsmidler**

	Eiendom	Transport- midler	Maskiner, inventar, data	Sum
Anskaffelseskost pr. 01.01	5 790 744	1 286 770	6 401 757	13 479 271
Tilgang kjøpte anleggsmidler	0	30 000	474 474	504 474
Avgang i året til ansk.kost		60 000	0	60 000
Anskaffelseskost pr. 31.12	5 790 744	1 256 770	6 876 231	13 923 745
Akk. avskrivninger pr. 31.12	2 391 644	1 100 970	5 815 231	9 307 845
Bokført verdi pr. 31.12	3 399 100	155 800	1 061 000	4 615 900

Årets ordinære avskrivninger	472 600	79 600	306 374	858 574
Leieperiode -				
Økonomisk levetid - antall år	∞ *	5 - 8 år	3 - 5 år	
Årlig leasingforpliktelse, ikke balanseført		1 269 481	271 837	1 541 318
Leie av lokaler, lager mm	9 592 566			

Note 8 - Driftsinntekter

	2020	2019
Salg av varer og tjenester	200 205 195	190 177 891
Provisjons- og fraktinntekter salg av gass	14 663 232	15 375 574
Gevinst ved salg av driftsmidler	49 000	246 000
Andre driftsinntekter	1 901 934	1 290 676
Sum driftsinntekter	216 819 361	207 090 141

Selskapets driftsinntekter fordeler seg på følgende geografiske områder:

Norge	214 546 472
Sverige	895 258
Spania	295 780
Island	99 510
Danmark	217 910
Polen	161 881
Frankrike	5 835
Slovakia	66 362
Tsjekkia	10 194
England	64 356
Tyskland	39 612
Finland	35 865
Latvia	135 506
Litauen	244 820
Sum	216 819 361

Note 9 - Ubenyttet trekk på kassekreditt

Selskapet har en kassekreditt med samlet limit på kr 25 000 000.
Pr. 31.12 utgjorde ubenyttet trekk kr 21 236 697.

Note 10 - Varelager

Varer	2020	2019
Varelager til kostpris	46 617 000	43 553 000
Ukuransavsetning	-3 500 000	-2 500 000
Sum	43 117 000	41 053 000




Noter 2020

EIVA-SAFEX AS

Note 11 - Hendelser etter balansedagen

Selskapet har valgt en offensiv holdning til denne utfordringen for å vinne markedsandeler. Grep er tatt for å redusere driftskostnader. Det er styrket fokus på kredittkontroll. Selskapet har et aktivt forhold til FN's bærekraftsmål og søker etter beste evne å bidra til disse på aktuelle områder som selskapet har innflytelse på.

EIVA-SAFEX AS



Org.nr. 951 081 817



EIVA-SAFEX AS

KONTANTSTRØMOPPSTILLING

	2020	2019
<i>Likvider tilført / brukt på virksomheten:</i>		
Resultat før skatt	2 007 289	2 579 307
Betalbar skatt	-1 939 826	-415 119
Ordinære avskrivninger	858 574	897 349
Gevinst /tap ved salg av driftsmidler	-43 000	-231 700
Endring i varelager	-2 064 000	1 877 000
Endring i kundefordringer og leverandørgjeld	2 799 127	-1 918 133
Endring i andre tidsavgrensingsposter	8 276 948	6 261 434
<i>Netto likviditetsendring fra virksomheten</i>	<u>9 895 112</u>	<u>9 050 138</u>
<i>Likvider tilført / brukt på investeringer:</i>		
Investeringer i varige driftsmidler	-504 473	-633 649
Salg av varige driftsmidler (salgssum)	103 000	293 500
Endring i andre investeringer	0	0
<i>Netto likviditetsendring fra investeringer</i>	<u>-401 473</u>	<u>-340 149</u>
<i>Likvider tilført / brukt på finansiering:</i>		
Opptak av ny gjeld (kortsiktig og langsiktig)	0	0
Netto endring i kassakreditt	-9 277 174	-8 368 029
Utbetaling ved nedbetaling gjeld	-280 000	-280 000
<i>Netto likviditetsendring fra finansiering</i>	<u>-9 557 174</u>	<u>-8 648 029</u>
<i>Netto endring i likvider i året</i>	<u>-63 535</u>	<u>61 960</u>
Kontanter og bankinnskudd per 01.01	72 307	10 347
Kontanter og bankinnskudd per 31.12	8 772	72 307



Deloitte.

Deloitte AS
Erik Børresens allé 2
Postboks 2013 Strømsø
NO-3003 Drammen
Norway

Tel: +47 32 26 41 00
www.deloitte.no

Til generalforsamlingen i Eiva-Safex AS

UAVHENGIG REVISORS BERETNING

Uttalelse om revisjonen av årsregnskapet

Konklusjon

Vi har revidert Eiva-Safex AS' årsregnskap som viser et overskudd på kr 1 499 103. Årsregnskapet består av balanse per 31. desember 2020, resultatregnskap og kontantstrømpstilling for regnskapsåret avsluttet per denne datoen og noteopplysninger til årsregnskapet, herunder et sammendrag av viktige regnskapsprinsipper.

Etter vår mening er det medfølgende årsregnskapet avgitt i samsvar med lov og forskrifter og gir et rettviseende bilde av selskapets finansielle stilling per 31. desember 2020, og av dets resultater og kontantstrømmer for regnskapsåret avsluttet per denne datoen i samsvar med regnskapslovens regler og god regnskapsskikk i Norge.

Grunnlag for konklusjonen

Vi har gjennomført revisjonen i samsvar med lov, forskrift og god revisjonsskikk i Norge, herunder de internasjonale revisjonsstandardene International Standards on Auditing (ISA-ene). Våre oppgaver og plikter i henhold til disse standardene er beskrevet i Revisors oppgaver og plikter ved revisjon av årsregnskapet. Vi er uavhengige av selskapet slik det kreves i lov og forskrift, og har overholdt våre øvrige etiske forpliktelser i samsvar med disse kravene. Etter vår oppfatning er innhentet revisjonsbevis tilstrekkelig og hensiktsmessig som grunnlag for vår konklusjon.

Øvrig informasjon

Ledelsen er ansvarlig for øvrig informasjon. Øvrig informasjon omfatter informasjon i årsrapporten bortsett fra årsregnskapet og den tilhørende revisjonsberetningen.

Vår uttalelse om revisjonen av årsregnskapet dekker ikke øvrig informasjon, og vi attesterer ikke den øvrige informasjonen.

I forbindelse med revisjonen av årsregnskapet er det vår oppgave å lese øvrig informasjon med det formål å vurdere hvorvidt det foreligger vesentlig inkonsistens mellom øvrig informasjon og årsregnskapet, kunnskap vi har opparbeidet oss under revisjonen, eller hvorvidt den tilsynelatende inneholder vesentlig feilinformasjon.

Dersom vi konkluderer med at den øvrige informasjonen inneholder vesentlig feilinformasjon er vi pålagt å rapportere det. Vi har ingenting å rapportere i så henseende.

Styrets og daglig leders ansvar for årsregnskapet

Styret og daglig leder (ledelsen) er ansvarlig for å utarbeide årsregnskapet i samsvar med lov og forskrifter, herunder for at det gir et rettviseende bilde i samsvar med regnskapslovens regler og god regnskapsskikk i Norge. Ledelsen er også ansvarlig for slik internkontroll som den finner nødvendig for å kunne utarbeide et årsregnskap som ikke inneholder vesentlig feilinformasjon, verken som følge av misligheter eller utilsiktede feil.

Ved utarbeidelsen av årsregnskapet må ledelsen ta standpunkt til selskapets evne til fortsatt drift og opplyse om forhold av betydning for fortsatt drift. Forutsetningen om fortsatt drift skal legges til grunn for årsregnskapet så lenge det ikke er sannsynlig at virksomheten vil bli avvirket.

Revisors oppgaver og plikter ved revisjonen av årsregnskapet

Vårt mål med revisjonen er å oppnå betryggende sikkerhet for at årsregnskapet som helhet ikke inneholder vesentlig feilinformasjon, verken som følge av misligheter eller utilsiktede feil, og å avgi en revisjonsberetning som inneholder

Deloitte refers to one or more of Deloitte Touche Tohmatsu Limited ("DTTL"), its global network of member firms, and their related entities (collectively, the "Deloitte organization"). DTTL (also referred to as "Deloitte Global") and each of its member firms and related entities are legally separate and independent entities, which cannot obligate or bind each other in respect of third parties. DTTL and each DTTL member firm and related entity is liable only for its own acts and omissions, and not those of each other. DTTL does not provide services to clients. Please see www.deloitte.no to learn more.

© Deloitte AS

Registrert i Foretaksregisteret Medlemmer av Den norske Revisorforening
Organisasjonsnummer: 980 211 282

Pemneo Dokumentnøkkel: TCYLD-4QWWE-KFQ3M-TL81C-C86EE-E02PL



Deloitte.

side 2
Uavhengig revisors beretning -
Eiva-Safex AS

vår konklusjon. Betyggende sikkerhet er en høy grad av sikkerhet, men ingen garanti for at en revisjon utført i samsvar med lov, forskrift og god revisjonsskikk i Norge, herunder ISA-ene, alltid vil avdekke vesentlig feilinformasjon som eksisterer. Feilinformasjon kan oppstå som følge av misligheter eller utilsiktede feil. Feilinformasjon blir vurdert som vesentlig dersom den enkeltvis eller samlet med rimelighet kan forventes å påvirke økonomiske beslutninger som brukerne foretar basert på årsregnskapet.

Som del av en revisjon i samsvar med lov, forskrift og god revisjonsskikk i Norge, herunder ISA-ene, utøver vi profesjonelt skjønn og utviser profesjonell skepsis gjennom hele revisjonen. I tillegg:

- identifiserer og anslår vi risikoen for vesentlig feilinformasjon i regnskapet, enten det skyldes misligheter eller utilsiktede feil. Vi utformer og gjennomfører revisjonshandlinger for å håndtere slike risikoer, og innhenter revisjonsbevis som er tilstrekkelig og hensiktsmessig som grunnlag for vår konklusjon. Risikoen for at vesentlig feilinformasjon som følge av misligheter ikke blir avdekket, er høyere enn for feilinformasjon som skyldes utilsiktede feil, siden misligheter kan innebære samarbeid, forfalskning, bevisste utelatelser, uriktige fremstillinger eller overstyring av internkontroll.
- opparbeider vi oss en forståelse av den interne kontroll som er relevant for revisjonen, for å utforme revisjonshandlinger som er hensiktsmessige etter omstendighetene, men ikke for å gi uttrykk for en mening om effektiviteten av selskapets interne kontroll.
- evaluerer vi om de anvendte regnskapsprinsippene er hensiktsmessige og om regnskapsestimaterne og tilhørende noteopplysninger utarbeidet av ledelsen er rimelige.
- konkluderer vi på hensiktsmessigheten av ledelsens bruk av fortsatt drift-forutsetningen ved avleggelsen av regnskapet, basert på innhentede revisjonsbevis, og hvorvidt det foreligger vesentlig usikkerhet knyttet til hendelser eller forhold som kan skape tvil av betydning om selskapets evne til fortsatt drift. Dersom vi konkluderer med at det eksisterer vesentlig usikkerhet, kreves det at vi i revisjonsberetningen henleder oppmerksomheten på tilleggsopplysningene i regnskapet, eller, dersom slike tilleggsopplysninger ikke er tilstrekkelige, at vi modifierer vår konklusjon om årsregnskapet og årsberetningen. Våre konklusjoner er basert på revisjonsbevis innhentet inntil datoen for revisjonsberetningen. Etterfølgende hendelser eller forhold kan imidlertid medføre at selskapet ikke fortsetter driften.
- evaluerer vi den samlede presentasjonen, strukturen og innholdet, inkludert tilleggsopplysningene, og hvorvidt årsregnskapet representerer de underliggende transaksjonene og hendelsene på en måte som gir et rettviseende bilde.

Vi kommuniserer med ledelsen blant annet om forhold av betydning som vi har avdekket i løpet av revisjonen, herunder om eventuelle svakheter av betydning i den interne kontrollen.

Uttalelse om andre lovmessige krav

Konklusjon om årsberetningen

Basert på vår revisjon av årsregnskapet som beskrevet ovenfor, mener vi at opplysningene i årsberetningen om årsregnskapet og forutsetningen om fortsatt drift er konsistente med årsregnskapet og i samsvar med lov og forskrifter.

Konklusjon om registrering og dokumentasjon

Basert på vår revisjon av årsregnskapet som beskrevet ovenfor, og kontrollhandlinger vi har funnet nødvendig i henhold til internasjonal standard for attestasjonsoppdrag (ISAE) 3000 «Attestasjonsoppdrag som ikke er revisjon eller forenklet revisorkontroll av historisk finansiell informasjon», mener vi at ledelsen har oppfylt sin plikt til å sørge for ordentlig og oversiktlig registrering og dokumentasjon av selskapets regnskapsopplysninger i samsvar med lov og god bokføringskikk i Norge.

Drammen, 15. april 2021
Deloitte AS

Sturle Holseter
statsautorisert revisor

Pemneo Dokumentnøkkel: TCYLD-4QWWE-KFQ3M-TL81C-C86EE-E02PL



PENNEO

Signaturene i dette dokumentet er juridisk bindende. Dokument signert med "Penneo™ - sikker digital signatur".
De signerende parter sin identitet er registrert, og er listet nedenfor.

"Med min signatur bekrefter jeg alle datoer og innholdet i dette dokument."

Sturle Holseter

Statsautorisert revisor

Serienummer: 9578-5997-4-359375

IP: 217.173.xxx.xxx

2021-04-15 16:00:37Z



Penneo Dokumentnøkkel: TVLID-4QWWE-KFQ3M-TL81C-C86EE-E02PL

Dokumentet er signert digitalt, med **Penneo.com**. Alle digitale signatur-data i dokumentet er sikret og validert av den datamaskin-utregnede hash-verdien av det opprinnelige dokument. Dokumentet er låst og tids-stemplet med et sertifikat fra en betrodd tredjepart. All kryptografisk bevis er integrert i denne PDF, for fremtidig validering (hvis nødvendig).

Hvordan bekrefter at dette dokumentet er originalen?

Dokumentet er beskyttet av ett Adobe CDS sertifikat. Når du åpner dokumentet i

Adobe Reader, skal du kunne se at dokumentet er sertifisert av **Penneo e-signature service <penneo@penneo.com>**. Dette garanterer at innholdet i dokumentet ikke har blitt endret.

Det er lett å kontrollere de kryptografiske beviser som er lokalisert inne i dokumentet, med Penneo validator - <https://penneo.com/validate>