



ÅRSREGNSKAPET FOR REGNSKAPSÅRET 2022 - GENERELL INFORMASJON

Enheten

Organisasjonsnummer: 931 107 224
Organisasjonsform: Aksjeselskap
Foretaksnavn: AS BYGDØ ALLE 19
Forretningsadresse: c/o Advokatfirmaet Røer ANS
Frognerveien 10
0257 OSLO

Regnskapsår

Årsregnskapets periode: 01.01.2022 - 31.12.2022

Konsern

Morselskap i konsern: Nei

Regnskapsregler

Regler for små foretak benyttet: Ja
Benyttet ved utarbeidelsen av årsregnskapet til selskapet: Regnskapslovens alminnelige regler

Årsregnskapet fastsatt av kompetent organ

Bekreftet av representant for selskapet: Christen Thorleif Røer
Dato for fastsettelse av årsregnskapet: 23.06.2023

Grunnlag for avgivelse

År 2022: Årsregnskapet er elektronisk innlevert
År 2021: Tall er hentet fra elektronisk innlevert årsregnskap fra 2022

Det er ikke krav til at årsregnskapet m.v. som sendes til Regnskapsregisteret er undertegnet. Kontrollen på at dette er utført ligger hos revisor/enhetens øverste organ. Sikkerheten ivaretas ved at innsender har rolle/rettighet for innsending av årsregnskapet via Altinn, og ved at det bekreftes at årsregnskapet er fastsatt av kompetent organ.

Brønnøysundregistrene, 28.06.2024



Resultatregnskap

Beløp i: NOK	Note	2022	2021
RESULTATREGNSKAP			
Inntekter			
Leieinntekter		6 249 317	5 834 734
Annen driftsinntekt			40 903
Sum inntekter		6 249 317	5 875 636
Kostnader			
Lønnskostnad m.m.	2	131 215	50 204
Avskrivning på varige driftsmidler	3	425 621	427 688
Nedskrivning av varige driftsmidler og immaterielle eiendeler	3		
Annen driftskostnad	2	2 390 464	2 054 927
Sum kostnader		2 947 300	2 532 819
Driftsresultat		3 302 017	3 342 817
Finansinntekter og finanskostnader			
Annen renteinntekt		24 922	3 389
Annen finansinntekt		11 680	12 323
Sum finansinntekter		36 602	15 712
Annen rentekostnad		997 507	965 132
Sum finanskostnader		997 507	965 132
Netto finans		-960 905	-949 420
Ordinært resultat før skattekostnad		2 341 112	2 393 397
Skattekostnad på resultat	4	515 065	526 548
Ordinært resultat etter skattekostnad		1 826 047	1 866 849
Årsresultat		1 826 047	1 866 849
Årsresultat etter minoritetsinteresser		1 826 047	1 866 849
Totalresultat		1 826 047	1 866 849
Overføringer og disponeringer			



Resultatregnskap

Beløp i: NOK	Note	2022	2021
Ordinært utbytte		1 750 000	1 250 000
Avsatt til annen egenkapital		76 047	616 849
Sum overføringer og disponeringer		1 826 047	1 866 849



Balanse

Beløp i: NOK	Note	2022	2021
BALANSE - EIENDELER			
Anleggsmidler			
Immaterielle eiendeler			
Utsatt skattefordel	4		
Varige driftsmidler			
Tomter, bygninger m.m	3, 5	28 022 057	28 447 678
Skip, rigger, og lignende	3		
Driftsløsøre, inventar o.l	3		
Sum varige driftsmidler		28 022 057	28 447 678
Sum anleggsmidler		28 022 057	28 447 678
Omløpsmidler			
Varer			
Fordringer			
Kundefordringer		50	3 880
Andre kortsiktige fordringer		27 259	38 400
Sum fordringer		27 309	42 280
Bankinnskudd, kontanter og lignende			
Bankinnskudd, kontanter o.l		3 649 660	3 220 527
Sum bankinnskudd, kontanter og lignende		3 649 660	3 220 527
Sum omløpsmidler		3 676 969	3 262 807
SUM EIENDELER		31 699 025	31 710 485
BALANSE - EGENKAPITAL OG GJELD			
Egenkapital			
Innskutt egenkapital			
Aksjekapital	6, 7	5 400 000	5 400 000
Beholdning av egne aksjer	6		



Balanse

Beløp i: NOK	Note	2022	2021
Sum innskutt egenkapital		5 400 000	5 400 000
Opptjent egenkapital			
Annen egenkapital	7	7 624 506	7 548 459
Sum opptjent egenkapital		7 624 506	7 548 459
Sum egenkapital		13 024 506	12 948 459
Gjeld			
Langsiktig gjeld			
Utsatt skatt	4	253 541	341 174
Sum avsetninger for forpliktelser		253 541	341 174
Annen langsiktig gjeld			
Gjeld til kredittinstitusjoner	5	15 300 000	15 900 000
Sum annen langsiktig gjeld		15 300 000	15 900 000
Sum langsiktig gjeld		15 553 541	16 241 174
Kortsiktig gjeld			
Leverandørgjeld		287 004	56 285
Betalbar skatt	4	602 698	612 372
Skyldige offentlige avgifter		24 566	42 218
Utbytte		1 750 000	1 250 000
Annen kortsiktig gjeld		456 710	559 976
Sum kortsiktig gjeld		3 120 978	2 520 852
Sum gjeld		18 674 519	18 762 026
SUM EGENKAPITAL OG GJELD		31 699 025	31 710 485



Brønnøysundregistrene

ÅRSREGNSKAP FOR REGNSKAPSÅRET 2022 - GENERELL INFORMASJON

Journalnummer: 2023 532485

Enheten

Organisasjonsnummer: 931 107 224
Organisasjonsform: Aksjeselskap
Foretaksnavn: AS BYGDØ ALLE 19
Forretningsadresse: c/o Advokatfirmaet Røer ANS
Frognerveien 10
0257 OSLO

Regnskapsår

Årsregnskapets periode: 01.01.2022 - 31.12.2022

Konsern

Morselskap i konsern: Nei

Regnskapsregler

Regler for små foretak benyttet: Ja
Benyttet ved utarbeidelsen av
årsregnskapet til selskapet: Regnskapslovens alminnelige regler

Årsregnskapet fastsatt av kompetent organ

Bekreftet av representant for selskapet: Christen Thorleif Røer
Dato for fastsettelse av årsregnskapet: 23.06.2023

Grunnlag for avgivelse

År 2022: Årsregnskap er elektronisk innlevert.
År 2021: Tall er hentet fra elektronisk innlevert årsregnskap fra 2022.

Det er ikke krav til at årsregnskapet m.v. som sendes til Regnskapsregisteret er undertegnet. Kontrollen på at dette er utført ligger hos revisor/enhetens øverste organ. Sikkerheten ivaretas ved at innsender har rolle/rettighet for innsending av årsregnskapet via Altinn, og ved at det bekreftes at årsregnskapet er fastsatt av kompetent organ.

Brønnøysundregistrene, 01.07.2023



Organisasjonsnr: 931 107 224
AS BYGDØ ALLE 19

RESULTATREGNSKAP

Beløp i: NOK	Note	2022	2021
RESULTATREGNSKAP			
Inntekter			
Leieinntekter		6 249 317	5 834 734
Annen driftsinntekt			40 903
Sum inntekter		6 249 317	5 875 636
Kostnader			
Lønnskostnad m.m.	2	131 215	50 204
Avskrivning på varige driftsmidler	3	425 621	427 688
Nedskrivning av varige driftsmidler og immaterielle eiendeler	3		
Annen driftskostnad	2	2 390 464	2 054 927
Sum kostnader		2 947 300	2 532 819
Driftsresultat		3 302 017	3 342 817
Finansinntekter og finanskostnader			
Annen renteinntekt		24 922	3 389
Annen finansinntekt		11 680	12 323
Sum finansinntekter		36 602	15 712
Annen rentekostnad		997 507	965 132
Sum finanskostnader		997 507	965 132
Netto finans		-960 905	-949 420
Ordinært resultat før skattekostnad			
Ordinært resultat før skattekostnad		2 341 112	2 393 397
Skattekostnad på resultat	4	515 065	526 548
Ordinært resultat etter skattekostnad		1 826 047	1 866 849
Årsresultat		1 826 047	1 866 849
Årsresultat etter minoritetsinteresser		1 826 047	1 866 849
Totalresultat		1 826 047	1 866 849
Overføringer og disponeringer			
Ordinært utbytte		1 750 000	1 250 000
Avsatt til annen egenkapital		76 047	616 849
Sum overføringer og disponeringer		1 826 047	1 866 849





Organisasjonsnr: 931 107 224
AS BYGDØ ALLE 19

BALANSE

Beløp i: NOK **Note** **2022** **2021**

BALANSE - EIENDELER

Anleggsmidler

Immaterielle eiendeler

Utsatt skattefordel 4

Varige driftsmidler

Tomter, bygninger m.m 3, 5 28 022 057 28 447 678

Skip, rigger, og lignende 3

Driftsløsøre, inventar o.l 3

Sum varige driftsmidler 28 022 057 28 447 678

Sum anleggsmidler 28 022 057 28 447 678

Omløpsmidler

Varer

Fordringer

Kundefordringer 50 3 880

Andre kortsiktige

fordringer 27 259 38 400

Sum fordringer 27 309 42 280

Bankinnskudd, kontanter og lignende

Bankinnskudd, kontanter o.l 3 649 660 3 220 527

**Sum bankinnskudd,
kontanter og lignende 3 649 660 3 220 527**

Sum omløpsmidler 3 676 969 3 262 807

SUM EIENDELER 31 699 025 31 710 485

BALANSE - EGENKAPITAL OG GJELD

Egenkapital

Innskutt egenkapital

Aksjekapital 6, 7 5 400 000 5 400 000

Beholdning av egne aksjer 6

Sum innskutt egenkapital 5 400 000 5 400 000

Opptjent egenkapital

Annen egenkapital 7 7 624 506 7 548 459

Sum opptjent egenkapital 7 624 506 7 548 459

Sum egenkapital 13 024 506 12 948 459

Gjeld



Langsiktig gjeld			
Utsatt skatt	4	253 541	341 174
Sum avsetninger for forpliktelses		253 541	341 174
Annen langsiktig gjeld			
Gjeld til kredittinstitusjoner	5	15 300 000	15 900 000
Sum annen langsiktig gjeld		15 300 000	15 900 000
Sum langsiktig gjeld		15 553 541	16 241 174
Kortsiktig gjeld			
Leverandørgjeld		287 004	56 285
Betalbar skatt	4	602 698	612 372
Skyldige offentlige avgifter		24 566	42 218
Utbytte		1 750 000	1 250 000
Annen kortsiktig gjeld		456 710	559 976
Sum kortsiktig gjeld		3 120 978	2 520 852
Sum gjeld		18 674 519	18 762 026
SUM EGENKAPITAL OG GJELD		31 699 025	31 710 485



Organisasjonsnr: 931 107 224
AS BYGDØ ALLE 19

NOTEOPPLYSNINGER - SELSKAP - alle poster oppgitt i hele tall

Note

Antall årsverk i regnskapsåret
0.00

Sum Beløp

Balanseført verdi 31.12. Varige driftsmidler Immaterielle eiend.

Konsernregnskap

Morselskapet sitt navn

Forretningskontor for morselskapet

Begrunnelse for at datterselskap er utelatt fra konsolideringen

Samlet beløp - tilknyttet selskap Årets Fjorårets

Samlet beløp - foretak i samme konsern Årets Fjorårets

Samlet beløp - foretak i samme konsern Årets Fjorårets

Samlet beløp - felles kontrollert virksomhet Årets Fjorårets

Pantstillelse Beløp

Beholdning av egne aksjer Antall Pålydende Andel av aksjek.



Årsregnskap 2022 As Bygdø Alle 19

Resultatregnskap
Balanse
Noter til regnskapet

Org.nr.: 931 107 224



AS Bygdø Allé 19

Resultatregnskap for 2022

	Note	2022	2021
DRIFTSINNEKTER OG DRIFTSKOSTNADER			
Leieinntekter		6 249 317	5 834 734
Annen driftsinntekt		0	40 903
SUM DRIFTSINNEKTER		6 249 317	5 875 636
Lønnskostnad m.m.	2	131 215	50 204
Avskrivning på varige driftsmidler	3	425 621	427 688
Annen driftskostnad	2	2 390 464	2 054 927
SUM DRIFTSKOSTNADER		2 947 300	2 532 819
DRIFTSRESULTAT		3 302 017	3 342 817
FINANSINNEKTER OG FINANSKOSTNADER			
Annen renteinntekt		24 922	3 389
Annen finansinntekt		11 680	12 323
Annen rentekostnad		997 507	965 132
RESULTAT AV FINANSPOSTER		-960 905	-949 420
ORDINÆRT RESULTAT FØR SKATTEKOSTNAD		2 341 112	2 393 397
Skattekostnad på resultat	4	515 065	526 548
ÅRSRESULTAT		1 826 047	1 866 849
OPPLYSNINGER OM RESULTATDISPONERINGER			
Avsatt til utbytte		1 750 000	1 250 000
Avsatt til annen egenkapital		76 047	616 849
SUM DISPONERT		1 826 047	1 866 849



AS Bygdø Allé 19

Balanse pr. 31. desember 2022


	Note	2022	2021
EIENDELER			
ANLEGGSMIDLER			
Varige driftsmidler			
Tomter, bygninger m.m	3, 5	28 022 057	28 447 678
Sum varige driftsmidler		28 022 057	28 447 678
SUM ANLEGGSMIDLER		28 022 057	28 447 678
OMLØPSMIDLER			
Fordringer			
Kundefordringer		50	3 880
Andre kortsiktige fordringer		27 259	38 400
Sum fordringer		27 309	42 280
Bankinnskudd, kontanter o.l		3 649 660	3 220 527
SUM OMLØPSMIDLER		3 676 969	3 262 807
SUM EIENDELER		31 699 025	31 710 485



AS Bygdø Allé 19

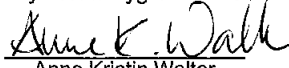
Balanse pr. 31. desember 2022

	Note	2022	2021
EGENKAPITAL OG GJELD			
Innskutt egenkapital			
Aksjekapital	6, 7	5 400 000	5 400 000
Sum innskutt egenkapital		5 400 000	5 400 000
Opptjent egenkapital			
Annen egenkapital	7	7 624 506	7 548 459
Sum opptjent egenkapital		7 624 506	7 548 459
SUM EGENKAPITAL		13 024 506	12 948 459
GJELD			
Avsetning for forpliktelser			
Utsatt skatt	4	253 541	341 174
Sum avsetning for forpliktelser		253 541	341 174
Annen langsiktig gjeld			
Gjeld til kredittinstitusjoner	5	15 300 000	15 900 000
Sum annen langsiktig gjeld		15 300 000	15 900 000
Kortsiktig gjeld			
Leverandørgjeld		287 004	56 285
Betalbar skatt	4	602 698	612 372
Skyldige offentlige avgifter		24 566	42 218
Utbytte		1 750 000	1 250 000
Annen kortsiktig gjeld		456 710	559 976
Sum kortsiktig gjeld		3 120 978	2 520 852
SUM GJELD		18 674 519	18 762 026
SUM GJELD OG EGENKAPITAL		31 699 025	31 710 485

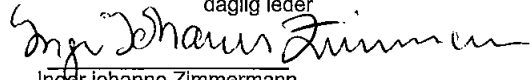

Leonard Hemsén
styremedlem


Liv Zimmermann
styremedlem

Oslo, 28.04.2023
Styret i As Bygdø Alle 19


Anne Kristin Walter
styremedlem


Christen Thorleif Rør
daglig leder


Inger Johanne Zimmermann
styreleder



As Bygdø Alle 19

Noter til regnskapet for 2022

Note 1 Regnskapsprinsipper

Årsregnskapet er satt opp i samsvar med regnskapsloven og NRS 8 - God regnskapsskikk for små foretak.

Driftsinntekter

Inntektsføring ved salg av varer skjer på leveringstidspunktet. Tjenester inntektsføres etter hvert som de leveres.

Skatt

Skattekostnaden i resultatregnskapet omfatter både periodens betalbare skatt og endring i utsatt skatt. Utsatt skatt er beregnet med 22% på grunnlag av de midlertidige forskjeller som eksisterer mellom regnskapsmessige og skattemessige verdier, samt ligningsmessig underskudd til fremføring ved utgangen av regnskapsåret. Skatteøkende og skattereduserende midlertidige forskjeller som reverserer eller kan reverseres i samme periode er utlignet og nettoført.

Klassifisering og vurdering av anleggsmidler

Anleggsmidler omfatter eiendeler bestemt til varig eie og bruk. Anleggsmidler er vurdert til anskaffelseskost. Varige driftsmidler balanseføres og avskrives over driftsmidlets økonomiske levetid. Varige driftsmidler nedskrives til gjenvinnbart beløp ved verdifall som forventes ikke å være forbigående. Gjenvinnbart beløp er det høyeste av netto salgsverdi og verdi i bruk. Verdi i bruk er nåverdi av fremtidige kontantstrømmer knyttet til eiendelen. Nedskrivningen reverseres når grunnlaget for nedskrivningen ikke lenger er til stede.

Klassifisering og vurdering av omløpsmidler

Omløpsmidler og kortsiktig gjeld omfatter normalt poster som forfaller til betaling innen ett år etter balansedagen, samt poster som knytter seg til varekretsløpet. Omløpsmidler vurderes til laveste verdi av anskaffelseskost og virkelig verdi.

Fordringer

Kundefordringer og andre fordringer oppføres til pålydende etter fradrag for avsetning til forventet tap. Avsetning til tap gjøres på grunnlag av en individuell vurdering av de enkelte fordringene.

Note 2 Lønnskostnader og antall årsverk

Lønnskostnader	2022	2021
Styrehonorar	115 000	44 000
Arbeidsgiveravgift	16 215	6 204
Sum	131 215	50 204

Selskapet har i 2022 sysselsatt 0 årsverk.



As Bygdø Alle 19

Noter til regnskapet for 2022

Note 3 Varige driftsmidler

	Bygning og tomt	Sum
Anskaffelseskost 1.1	28 447 678	28 447 678
Tilgang i året	0	0
Avgang til anskaffelseskost	0	0
Samlet avskrivning 31.12	-425 621	-425 621
Bokført verdi 31.12	28 022 057	28 022 057
Årets avskrivninger	425 616	425 616
Avskrivningssatser, lineært	1 %	

Note 4 Skatt

Årets skattekostnad	2022	2021
Resultatført skatt på ordinært resultat:		
Betalbar skatt	602 698	612 372
Endring i utsatt skatt	-87 633	-85 824
Skattekostnad ordinært resultat	515 065	526 548
Skattepliktig inntekt:		
Resultat før skatt	2 341 112	2 393 397
Permanente forskjeller	92	0
Endring i midlertidige forskjeller	398 334	390 111
Skattepliktig inntekt	2 739 538	2 783 507
Betalbar skatt i balansen:		
Betalbar skatt på årets resultat	602 698	612 372
Sum betalbar skatt i balansen	602 698	612 372

Skatteeffekten av midlertidige forskjeller som har gitt opphav til utsatt skatt og utsatte skattefordeler, spesifisert på typer av midlertidige forskjeller

	2022	2021	Endring
Varige driftsmidler	1 152 457	1 550 791	398 334
Sum	1 152 457	1 550 791	398 334
Grunnlag for utsatt skatt	1 152 457	1 550 791	398 334
Utsatt skatt (22 %)	253 541	341 174	87 633



As Bygdø Alle 19

Noter til regnskapet for 2022

Note 5 Pantstillelser og garantier

	31.12.2022	31.12.2021
Bokført verdi av gjeld som sikkerheten hefter for:		
Gjeld til kredittinstitusjon	15 300 000	15 900 000
Bokført verdi av eiendeler stillet som sikkerhet:		
Bygning	28 022 057	28 447 678
Gjeld som forfaller mer enn 5 år etter regnskapsårets slutt:		
Gjeld til kredittinstitusjon	12 300 000	12 900 000

Note 6 Aksjonærer

Aksjekapitalen i As Bygdø Alle 19 pr. 31.12 består av:

	Antall	Pålydende	Bokført
Ordinære aksjer	10 800	500	5 400 000
Sum	10 800		5 400 000

Eierstruktur

Aksjonærer i % pr. 31.12:

	Ordinære	Eierandel
Inger Johanne Zimmermann	2 700	25
Liv Zimmermann	2 700	25
Zimmermann Invest AS	2 160	20
Ragna Rlbe Jørgensen	540	5
Cecilie Hemsén Berg	360	3
Chera AS	360	3
Christian F. L. Borchsenius	360	3
Ingmar Einar Hemsén	240	2
Margaret Hemsén	240	2
Bente Aaser Haagensen	180	2
Carl Petter Aaser	180	2
Carl Ribe Hemsén	180	2
Walter Holding AS	133	1
AS Mannen Bak Døra	120	1
Leonard Hemsén	120	1
H5 Vekst AS	119	1
C Max Holding AS	108	1
Totalt antall aksjer	10 800	100

Aksjer og opsjoner eiet av medlemmer i styret og daglig leder:

Navn	Verv	Ordinære
Leonard Hemsén	styremedlem	120
Liv Zimmermann	styremedlem	2 700
Inger Johanne Zimmermann	styreleder	2 700
Totalt antall aksjer		5 520



As Bygdø Alle 19

Noter til regnskapet for 2022

Note 7 Egenkapital

	Aksjekapital	Annen egenkapital	Sum egenkapital
Pr 01.01.2022	5 400 000	7 548 459	12 948 459
Årets resultat		1 826 047	1 826 047
Avsatt utbytte		1 750 000	1 750 000
Pr 31.12.2022	5 400 000	7 624 506	13 024 506



mazars

Fridtjof Nansens vei 19
0369 Oslo
Norway
Tel: +47 23 19 63 00
www.mazars.no

Til generalforsamlingen i
AS Bygdø Alle 19

Uavhengig revisors beretning

Konklusjon

Vi har revidert AS Bygdø Alle 19 sitt årsregnskap som viser et overskudd på kr 1 826 047. Årsregnskapet består av balanse per 31. desember 2022, resultatregnskap for regnskapsåret avsluttet per denne datoen og noter til årsregnskapet, herunder et sammendrag av viktige regnskapsprinsipper.

Etter vår mening

- oppfyller årsregnskapet gjeldende lovkrav, og
- gir årsregnskapet et rettvise bilde av selskapets finansielle stilling per 31. desember 2022 og av dets resultat for regnskapsåret avsluttet per denne datoen i samsvar med regnskapslovens regler og god regnskapsskikk i Norge.

Grunnlag for konklusjonen

Vi har gjennomført revisjonen i samsvar med de internasjonale revisjonsstandardene International Standards on Auditing (ISA-ene). Våre oppgaver og plikter i henhold til disse standardene er beskrevet nedenfor under "Revisors oppgaver og plikter ved revisjonen av årsregnskapet". Vi er uavhengige av selskapet slik det kreves i lov, forskrift og International Code of Ethics for Professional Accountants (inkludert internasjonale uavhengighetsstandarder) utstedt av the International Ethics Standards Board for Accountants (IESBA-reglene), og vi har overholdt våre øvrige etiske forpliktelser i samsvar med disse kravene. Innhentet revisjonsbevis er etter vår vurdering tilstrekkelig og hensiktsmessig som grunnlag for vår konklusjon.

Ledelsens ansvar for årsregnskapet

Ledelsen (styret og daglig leder) er ansvarlig for å utarbeide årsregnskapet og for at det gir et rettvise bilde i samsvar med regnskapslovens regler og god regnskapsskikk i Norge. Ledelsen er også ansvarlig for slik intern kontroll som den finner nødvendig for å kunne utarbeide et årsregnskap som ikke inneholder vesentlig feilinformasjon, verken som følge av misligheter eller utilsiktede feil.

Ved utarbeidelsen av årsregnskapet må ledelsen ta standpunkt til selskapets evne til fortsatt drift og opplyse om forhold av betydning for fortsatt drift. Forutsetningen om fortsatt drift skal legges til grunn for årsregnskapet så lenge det ikke er sannsynlig at virksomheten vil bli avvirket.

Mazars AS
Org. no 979 605 994



mazars

Revisors oppgaver og plikter ved revisjonen av årsregnskapet

Vårt mål er å oppnå betryggende sikkerhet for at årsregnskapet som helhet ikke inneholder vesentlig feilinformasjon, verken som følge av misligheter eller utilsiktede feil, og å avgi en revisjonsberetning som inneholder vår konklusjon. Betryggende sikkerhet er en høy grad av sikkerhet, men ingen garanti for at en revisjon utført i samsvar med ISA-ene, alltid vil avdekke vesentlig feilinformasjon som eksisterer. Feilinformasjon kan oppstå som følge av misligheter eller utilsiktede feil. Feilinformasjon blir vurdert som vesentlig dersom den enkeltvis eller samlet med rimelighet kan forventes å påvirke økonomiske beslutninger som brukerne foretar basert på årsregnskapet.

For videre beskrivelse av revisors oppgaver og plikter vises det til:
<https://revisorforeningen.no/revisjonsberetninger>

Oslo, 15.05.2023
Mazars AS

Nina Heyerdahl
Nina Heyerdahl
statsautorisert revisor