



ÅRSREGNSKAPET FOR REGNSKAPSÅRET 2021 - GENERELL INFORMASJON

Enheten

Organisasjonsnummer: 989 011 006
Organisasjonsform: Aksjeselskap
Foretaksnavn: HIJO HOLDING AS
Forretningsadresse: Torggata 143B
2317 HAMAR

Regnskapsår

Årsregnskapets periode: 01.01.2021 - 31.12.2021

Konsern

Morselskap i konsern: Nei

Regnskapsregler

Regler for små foretak benyttet: Ja
Benyttet ved utarbeidelsen av årsregnskapet til selskapet: Regnskapslovens alminnelige regler

Årsregnskapet fastsatt av kompetent organ

Bekreftet av representant for selskapet: Jon Olrud
Dato for fastsettelse av årsregnskapet: 01.03.2022

Grunnlag for avgivelse

År 2021: Årsregnskapet er elektronisk innlevert
År 2020: Tall er hentet fra elektronisk innlevert årsregnskap fra 2021

Det er ikke krav til at årsregnskapet m.v. som sendes til Regnskapsregisteret er undertegnet. Kontrollen på at dette er utført ligger hos revisor/enhetens øverste organ. Sikkerheten ivaretas ved at innsender har rolle/rettighet for innsending av årsregnskapet via Altinn, og ved at det bekreftes at årsregnskapet er fastsatt av kompetent organ.

Brønnøysundregistrene, 12.05.2023



Resultatregnskap

Beløp i: NOK	Note	2021	2020
RESULTATREGNSKAP			
Kostnader			
Ordinære avskrivninger	4		
Andre driftskostnader	3	95 722	68 235
Sum kostnader		95 722	68 235
Driftsresultat		-95 722	-68 235
Finansinntekter og finanskostnader			
Inntekt på investering i annet foretak		3 750 000	2 000 000
Annen renteinntekt		271 030	403 808
Sum finansinntekter		4 021 030	2 403 808
Annen rentekostnad		14 529	23 326
Sum finanskostnader		14 529	23 326
Netto finans		4 006 501	2 380 482
Ordinært resultat før skattekostnad		3 910 779	2 312 247
Skattekostnad på ordinært resultat	7	61 691	83 506
Ordinært resultat etter skattekostnad		3 849 088	2 228 741
Årsresultat	8	3 849 088	2 228 741
Årsresultat etter minoritetsinteresser		3 849 088	2 228 741
Totalresultat		3 849 088	2 228 741
Overføringer og disponeringer			
Ordinært utbytte		3 750 000	3 000 000
Avsatt fra/til annen egenkapital		99 088	-771 259
Sum overføringer og disponeringer		3 849 088	2 228 741



Balanse

Beløp i: NOK	Note	2021	2020
BALANSE - EIENDELER			
Anleggsmidler			
Immaterielle eiendeler			
Finansielle anleggsmidler			
Lån til foretak i samme konsern		10 772 440	11 122 440
Investeringer i tilknyttet selskap	2	5 027 650	5 027 650
Lån til tilknyttet selskap og felles kontrollert virksomhet	6		
Sum finansielle anleggsmidler		15 800 090	16 150 090
Sum anleggsmidler		15 800 090	16 150 090
Omløpsmidler			
Varer			
Fordringer			
Kundefordringer	1, 6	67 328	97 344
Andre kortsiktige fordringer	6	3 750 000	2 000 000
Sum fordringer		3 817 328	2 097 344
Bankinnskudd, kontanter og lignende			
Bankinnskudd, kontanter o.l.		186 169	226 772
Sum bankinnskudd, kontanter og lignende		186 169	226 772
Sum omløpsmidler		4 003 497	2 324 116
SUM EIENDELER		19 803 587	18 474 207
BALANSE - EGENKAPITAL OG GJELD			
Egenkapital			
Innskutt egenkapital			
Aksjekapital (5 000 aksjer à kr 1 000)	5, 8	5 000 000	5 000 000
Overkurs		21 650	21 650
Sum innskutt egenkapital		5 021 650	5 021 650



Balanse

Beløp i: NOK	Note	2021	2020
Opptjent egenkapital			
Annen egenkapital	8	7 161 265	7 062 177
Sum opptjent egenkapital		7 161 265	7 062 177
Sum egenkapital	8	12 182 915	12 083 827
Gjeld			
Langsiktig gjeld			
Annen langsiktig gjeld			
Øvrig langsiktig gjeld	5	3 795 402	3 306 873
Sum annen langsiktig gjeld		3 795 402	3 306 873
Sum langsiktig gjeld		3 795 402	3 306 873
Kortsiktig gjeld			
Leverandørgjeld	6	13 579	
Betalbar skatt	7	61 691	83 506
Skyldig utbytte	8	3 750 000	3 000 000
Sum kortsiktig gjeld		3 825 270	3 083 506
Sum gjeld		7 620 672	6 390 379
SUM EGENKAPITAL OG GJELD		19 803 587	18 474 207



Brønnøysundregistrene

ÅRSREGNSKAP FOR REGNSKAPSÅRET 2021 - GENERELL INFORMASJON

Journalnummer: 2022 204437

Enheten

Organisasjonsnummer: 989 011 006
Organisasjonsform: Aksjeselskap
Foretaksnavn: HIJO HOLDING AS
Forretningsadresse: Torggata 143B
2317 HAMAR

Regnskapsår

Årsregnskapets periode: 01.01.2021 - 31.12.2021

Konsern

Morselskap i konsern: Nei

Regnskapsregler

Regler for små foretak benyttet: Ja
Benyttet ved utarbeidelsen av
årsregnskapet til selskapet: Regnskapslovens alminnelige regler

Årsregnskapet fastsatt av kompetent organ

Bekreftet av representant for selskapet: Jon Olrud
Dato for fastsettelse av årsregnskapet: 01.03.2022

Grunnlag for avgivelse

År 2021: Årsregnskap er elektronisk innlevert.
År 2020: Tall er hentet fra elektronisk innlevert årsregnskap fra 2021.

Det er ikke krav til at årsregnskapet m.v. som sendes til Regnskapsregisteret er undertegnet. Kontrollen på at dette er utført ligger hos revisor/enhetens øverste organ. Sikkerheten ivaretas ved at innsender har rolle/rettighet for innsending av årsregnskapet via Altinn, og ved at det bekreftes at årsregnskapet er fastsatt av kompetent organ.

Brønnøysundregistrene, 05.05.2022



Organisasjonsnr: 989 011 006
HIJO HOLDING AS

RESULTATREGNSKAP

Beløp i: NOK	Note	2021	2020
RESULTATREGNSKAP			
Kostnader			
Ordinære avskrivninger	4		
Andre driftskostnader	3	95 722	68 235
Sum kostnader		95 722	68 235
Driftsresultat		-95 722	-68 235
Finansinntekter og finanskostnader			
Inntekt på investering i annet foretak		3 750 000	2 000 000
Annen renteinntekt		271 030	403 808
Sum finansinntekter		4 021 030	2 403 808
Annen rentekostnad		14 529	23 326
Sum finanskostnader		14 529	23 326
Netto finans		4 006 501	2 380 482
Ordinært resultat før skattekostnad		3 910 779	2 312 247
Skattekostnad på ordinært resultat	7	61 691	83 506
Ordinært resultat etter skattekostnad		3 849 088	2 228 741
Årsresultat	8	3 849 088	2 228 741
Årsresultat etter minoritetsinteresser		3 849 088	2 228 741
Totalresultat		3 849 088	2 228 741
Overføringer og disponeringer			
Ordinært utbytte		3 750 000	3 000 000
Avsatt fra/til annen egenkapital		99 088	-771 259
Sum overføringer og disponeringer		3 849 088	2 228 741



Organisasjonsnr: 989 011 006
HIJO HOLDING AS

BALANSE

Beløp i: NOK **Note** **2021** **2020**

BALANSE - EIENDELER

Anleggsmidler

Immaterielle eiendeler

Finansielle anleggsmidler

Lån til foretak i samme konsern		10 772 440	11 122 440
Investeringer i tilknyttet selskap	2	5 027 650	5 027 650
Lån til tilknyttet selskap og felles kontrollert virksomhet	6		
Sum finansielle anleggsmidler		15 800 090	16 150 090
Sum anleggsmidler		15 800 090	16 150 090

Omløpsmidler

Varer

Fordringer

Kundefordringer	1, 6	67 328	97 344
Andre kortsiktige fordringer	6	3 750 000	2 000 000
Sum fordringer		3 817 328	2 097 344

Bankinnskudd, kontanter og lignende

Bankinnskudd, kontanter o. l.		186 169	226 772
Sum bankinnskudd, kontanter og lignende		186 169	226 772

Sum omløpsmidler **4 003 497** **2 324 116**

SUM EIENDELER **19 803 587** **18 474 207**

BALANSE - EGENKAPITAL OG GJELD

Egenkapital

Innskutt egenkapital

Aksjekapital (5 000 aksjer à kr 1 000)	5, 8	5 000 000	5 000 000
Overkurs		21 650	21 650
Sum innskutt egenkapital		5 021 650	5 021 650

Opptjent egenkapital



Annen egenkapital	8	7 161 265	7 062 177
Sum opptjent egenkapital		7 161 265	7 062 177
Sum egenkapital	8	12 182 915	12 083 827
Gjeld			
Langsiktig gjeld			
Annen langsiktig gjeld			
Øvrig langsiktig gjeld	5	3 795 402	3 306 873
Sum annen langsiktig gjeld		3 795 402	3 306 873
Sum langsiktig gjeld		3 795 402	3 306 873
Kortsiktig gjeld			
Leverandørgjeld	6	13 579	
Betalbar skatt	7	61 691	83 506
Skyldig utbytte	8	3 750 000	3 000 000
Sum kortsiktig gjeld		3 825 270	3 083 506
Sum gjeld		7 620 672	6 390 379
SUM EGENKAPITAL OG GJELD		19 803 587	18 474 207



Organisasjonsnr: 989 011 006
HIJO HOLDING AS

NOTEOPPLYSNINGER - SELSKAP - alle poster oppgitt i hele tall

Note

Antall aksjer og aksjeeiere

Note

Antall årsverk i regnskapsåret

Virksomheten har hatt følgende antall årsverk:
0.00

Omløpsmidler Startdato Sluttdato Endring

Skattemessig fremf.undersk. Startdato Sluttdato Endring

Kortsiktig gjeld Startdato Sluttdato Endring



Årsregnskap 2021
for
HIJO Holding AS

Innhold:

Årsregnskap

Noter



HIJO HOLDING AS

Resultatregnskap

Driftsinntekter og -kostnader	Note	2021	2020
Andre driftskostnader	3	95 722	68 235
Sum driftskostnader		95 722	68 235
Driftsresultat		-95 722	-68 235
Finansinntekter og -kostnader			
Inntekt på investering i annet foretak		3 750 000	2 000 000
Renteinntekter		271 030	403 808
Rentekostnader		14 529	23 326
Resultat av finansposter		4 006 501	2 380 482
Ordinært resultat før skattekostnad		3 910 779	2 312 247
Skattekostnad på ordinært resultat	7	61 691	83 506
Ordinært resultat		3 849 088	2 228 741
Årets resultat	8	3 849 088	2 228 741
Overføringer			
Avsatt til utbytte		3 750 000	3 000 000
Avsatt fra/til annen egenkapital		99 088	-771 259
Sum overføringer		3 849 088	2 228 741



HIJO HOLDING AS

Balanse pr. 31.12.

EIENDELER	Note	2021	2020
ANLEGGSMIDLER			
Finansielle anleggsmidler			
Lån til foretak i samme konsern		10 772 440	11 122 440
Investeringer i tilknyttet selskap	2	5 027 650	5 027 650
Sum finansielle anleggsmidler		15 800 090	16 150 090
Sum anleggsmidler		15 800 090	16 150 090
OMLØPSMIDLER			
Kundefordringer	1, 6	67 328	97 344
Andre kortsiktige fordringer	6	3 750 000	2 000 000
Sum fordringer		3 817 328	2 097 344
Bankinnskudd, kontanter o.l.			
Bankinnskudd, kontanter o.l.		186 169	226 772
Sum bankinnskudd, kontanter o.l.		186 169	226 772
Sum omløpsmidler		4 003 497	2 324 116
SUM EIENDELER		19 803 587	18 474 207



HIJO HOLDING AS

Balanse pr. 31.12.

EGENKAPITAL OG GJELD	Note	2021	2020
EGENKAPITAL			
Innskutt egenkapital			
Aksjekapital (5 000 aksjer à kr 1 000)	5, 8	5 000 000	5 000 000
Overkurs		21 650	21 650
Sum innskutt egenkapital		5 021 650	5 021 650
Opptjent egenkapital			
Annen egenkapital	8	7 161 265	7 062 177
Sum opptjent egenkapital		7 161 265	7 062 177
Sum egenkapital	8	12 182 915	12 083 827
GJELD			
Øvrig langsiktig gjeld	5	3 795 402	3 306 873
Sum langsiktig gjeld		3 795 402	3 306 873
Kortsiktig gjeld			
Leverandørgjeld	6	13 579	0
Betalbar skatt	7	61 691	83 506
Skyldig utbytte	8	3 750 000	3 000 000
Sum kortsiktig gjeld		3 825 270	3 083 506
Sum gjeld		7 620 672	6 390 379
SUM EGENKAPITAL OG GJELD		19 803 587	18 474 207

Hamar, 01.03.2022

Jon Olrud
Styrets leder

Ane Mari Olrud
Styremedlem

Jon Peder Olrud
Styremedlem

Hilde Olrud
Styremedlem/daglig leder



HIJO HOLDING AS

Noter til regnskap for 2021

Note 1 Regnskapsprinsipper

Årsregnskapet er satt opp i samsvar med regnskapsloven. Det er utarbeidet etter norske regnskapsstandarder. Årsregnskapet er satt opp i samsvar med god regnskapsikk for små foretak.

Driftsinntekter og kostnader

Inntektsføring skjer etter fakturerte renteinntekter hvert kvartal i året. Kostnader medtas etter sammenstillingsprinsippet, dvs. at kostnader medtas i samme periode som tilhørende inntekter inntektsføres.

Hovedregel for vurdering og klassifisering av eiendeler og gjeld

Eiendeler bestemt til varig eie eller bruk er klassifisert som anleggsmidler. Andre eiendeler er klassifisert som omløpsmidler. Fordringer som skal tilbakebetales innen et år er uansett klassifisert som omløpsmidler. Ved klassifisering av kortsiktig og langsiktig gjeld er analoge kriterier lagt til grunn.

Anleggsmidler vurderes til anskaffelseskost, men nedskrives til virkelig verdi når verdifallet forventes ikke å være forbigående. Anleggsmidler med begrenset økonomisk levetid avskrives planmessig. Langsiktig gjeld balanseføres til nominelt mottatt beløp på etableringstidspunktet.

Varige driftsmidler

Varige driftsmidler avskrives over forventet økonomisk levetid. Avskrivningene er som hovedregel fordelt lineært over antatt økonomisk levetid.

Aksjer og andeler i tilknyttet selskap og datterselskap

Investeringer i tilknyttet selskap er vurdert etter anskaffelseskost i regnskapet. Ved varig verdifall nedskrives investeringen til virkelig verdi. Tilsvarende gjelder for datterselskap i selskapsregnskapet.

Fordringer

Kundefordringer og andre fordringer oppføres til pålydende etter fradrag for avsetning til forventet tap. Avsetning til tap gjøres på grunnlag av en individuell vurdering av de enkelte fordringene.

Skatt

Skattekostnaden i resultatregnskapet omfatter både periodens betalbare skatt og endring i utsatt skatt. Utsatt skatt er beregnet med 22% for 2020 og 22% for 2021 på grunnlag av de midlertidige forskjeller som eksisterer mellom regnskapsmessige og skattemessige verdier, samt ligningsmessig underskudd til fremføring ved utgangen av regnskapsåret. Skatteøkende og skattereduserende midlertidige forskjeller som reverserer eller kan reversere i samme periode er utlignet og nettoført.

Note 2 Investering i tilknyttet selskap

HIJO Holding AS har eiendeler i følgende selskaper:

	Anskaffelses- tidspunkt	Forretnings- kontor	Eierandel / stemmerett	Årets resultat	Egenkapital
Olrudgruppen AS	24.11.2005	Furnes	25 %	2 798 495	95 176 341
Aksjene er bokført til historisk kostpris					kr 5 027 650



HIJO HOLDING AS

Noter til regnskap for 2021

Note 3 Ansatte, godtgjørelser, lån til ansatte m.v.

Selskapet har ingen ansatte og det er for 2021 ikke utbetalt lønn eller godtgjørelse av noe slag. Selskapet er ikke pliktig til å ha OTP i hht lov om offentlig tjenestepensjon.

Revisor

Kostnadsført revisjonshonorar for 2021 utgjør kr 13 929 inkl mva.

Note 4 Varige driftsmidler

	Inventar, EDB	Sum
Anskaffelseskost 01.01.	10 842	10 842
Tilgang	0	0
Avgang	0	0
Anskaffelseskost 31.12.	10 842	10 842
Akkumulerte avskrivninger	-10 842	-10 842
Bokført verdi pr. 31.12	0	0
Årets avskrivninger	0	0
Økonomisk levetid	3-10 år	
Avskrivningsplan	Lineær	

Note 5 Antall aksjer, aksjeeiere m.v.

Selskapets aksjekapital består av 5 000 aksjer, pålydende kr 1 000 pr. aksje, totalt kr 5 000 000,-.

Selskapets aksjonær er:	Eierandel
Jon Olrud	24 %
Hilde Olrud	12 %
Jon Peder Olrud	32 %
Ane Mari Olrud	32 %

Langsiktig gjeld:	2021	2020
Langsiktig gjeld til aksjonærer	3 795 402	3 306 873

Note 6 Mellomværende med selskap i samme konsern m.v.

	Kundefordringer		Lån til tilknyttet selskap	
	2021	2020	2021	2020
Fordring til foretak i samme konsern	67 328	97 344	10 772 440	11 122 440
	Andre kortsiktige fordringer			
	2021	2020		
Fordring til foretak i samme konsern	3 750 000	2 000 000		



HIJO HOLDING AS

Noter til regnskap for 2021

	Øvrig kortsiktig gjeld		Leverandørgjeld	
	2021	2020	2021	2020
Avsatt utbytte til eierne	3 750 000	3 000 000	0	0

Selskapet har langsiktig gjeld til aksjonærene på kr. 3 795 402

Note 7 Skatt

Årets skattekostnad	2021	2020
Resultatført skatt på ordinært resultat:		
Betalbar skatt	61 691	83 506
Endring i utsatt skattefordel	0	0
Skattekostnad ordinært resultat	61 691	83 506

Skattepliktig inntekt:		
Ordinært resultat før skatt	3 910 779	2 312 247
Permanente forskjeller	-3 630 364	-1 932 676
Skattepliktig inntekt	280 415	379 571

Betalbar skatt i balansen:		
Betalbar skatt på årets resultat	61 691	83 506
Sum betalbar skatt i balansen	61 691	83 506

Skatteeffekten av midlertidige forskjeller som har gitt opphav til utsatt skatt og utsatte skattefordeler, spesifisert på typer av midlertidige forskjeller

	2021	2020	Endring
Utsatt skatt (22 %)	0	0	0

Note 8 Egenkapital

	Aksjekapital	Overkurs	Annen egenkapital	Sum egenkapital
Pr. 01.01.2021	5 000 000	21 650	7 062 177	12 083 827
Årets resultat			3 849 088	3 849 088
Avsatt utbytte			-3 750 000	-3 750 000
Pr. 31.12.2021	5 000 000	21 650	7 161 265	12 182 915



KPMG AS
Vangsvegen 73
2317 Hamar

Telephone +47 45 40 40 63
Fax
Internet www.kpmg.no
Enterprise 935 174 627 MVA

Til generalforsamlingen i HIJO Holding AS

Uavhengig revisors beretning

Konklusjon

Vi har revidert HIJO Holding AS' årsregnskap som består av balanse per 31. desember 2021, resultatregnskap for regnskapsåret avsluttet per denne datoen og noter til årsregnskapet, herunder et sammendrag av viktige regnskapsprinsipper.

Etter vår mening

- oppfyller årsregnskapet gjeldende lovkrav, og
- gir årsregnskapet et rettviseende bilde av selskapets finansielle stilling per 31. desember 2021, og av dets resultater for regnskapsåret avsluttet per denne datoen i samsvar med regnskapslovens regler og god regnskapsskikk i Norge.

Grunnlag for konklusjonen

Vi har gjennomført revisjonen i samsvar med de internasjonale revisjonsstandardene International Standards on Auditing (ISA-ene). Våre oppgaver og plikter i henhold til disse standardene er beskrevet nedenfor under *Revisors oppgaver og plikter ved revisjonen av årsregnskapet*. Vi er uavhengige av selskapet slik det kreves i lov, forskrift og International Code of Ethics for Professional Accountants (inkludert internasjonale uavhengighetsstandarder) utstedt av the International Ethics Standards Board for Accountants (IESBA-reglene), og vi har overholdt våre øvrige etiske forpliktelser i samsvar med disse kravene. Innhentet revisjonsbevis er etter vår vurdering tilstrekkelig og hensiktsmessig som grunnlag for vår konklusjon.

Styrets og daglig leders ansvar for årsregnskapet

Styret og daglig leder (ledelsen) er ansvarlige for å utarbeide årsregnskapet og for at det gir et rettviseende bilde i samsvar med regnskapslovens regler og god regnskapsskikk i Norge. Ledelsen er også ansvarlig for slik internkontroll som den finner nødvendig for å kunne utarbeide et årsregnskap som ikke inneholder vesentlig feilinformasjon, verken som følge av misligheter eller utilsiktede feil.

Ved utarbeidelsen av årsregnskapet må ledelsen ta standpunkt til selskapets evne til fortsatt drift og opplyse om forhold av betydning for fortsatt drift. Forutsetningen om fortsatt drift skal legges til grunn for årsregnskapet så lenge det ikke er sannsynlig at virksomheten vil bli avviklet.

Revisors oppgaver og plikter ved revisjonen av årsregnskapet

Vårt mål er å oppnå betryggende sikkerhet for at årsregnskapet som helhet ikke inneholder vesentlig feilinformasjon, verken som følge av misligheter eller utilsiktede feil, og å avgi en revisjonsberetning som inneholder vår konklusjon. Betryggende sikkerhet er en høy grad av sikkerhet, men ingen garanti for at en revisjon utført i samsvar med ISA-ene, alltid vil avdekke vesentlig feilinformasjon som eksisterer. Feilinformasjon kan oppstå som følge av misligheter eller utilsiktede feil. Feilinformasjon blir vurdert som vesentlig dersom den enkeltvis eller samlet med rimelighet kan forventes å påvirke økonomiske beslutninger som brukerne foretar basert på årsregnskapet.

Som del av en revisjon i samsvar med ISA-ene, utøver vi profesjonelt skjønn og utviser profesjonell skepsis gjennom hele revisjonen. I tillegg:

- identifiserer og vurderer vi risikoen for vesentlig feilinformasjon i regnskapet, enten det skyldes misligheter eller utilsiktede feil. Vi utformer og gjennomfører revisjons handlinger for å håndtere slike risikoer, og innhenter revisjonsbevis som er tilstrekkelig og hensiktsmessig som grunnlag for vår konklusjon. Risikoen for at vesentlig feilinformasjon som følge av misligheter ikke blir

KPMG AS, a Norwegian limited liability company and member firm of the KPMG network of independent member firms affiliated with KPMG International Cooperative ("KPMG International"), a Swiss entity.

Statsautoriserte revisorer - medlemmer av Den norske Revisorforening

Offices in:

Oslo	Elverum	Mo i Rana	Stord
Ålesund	Finnernes	Molde	Stråume
Arendal	Hamar	Skien	Tromsø
Bergen	Haugesund	Sandefjord	Trondheim
Bodø	Knarvik	Sandnessjøen	Tynset
Drammen	Kristiansand	Stavanger	Ålesund



Uavhengig revisors beretning - HIJO Holding AS

avdekket, er høyere enn for feilinformasjon som skyldes utilsiktede feil, siden misligheter kan innebære samarbeid, forfalskning, bevisste utelatelser, uriktige fremstillinger eller overstyring av internkontroll.

- opparbeider vi oss en forståelse av den interne kontroll som er relevant for revisjonen, for å utforme revisjonshandlinger som er hensiktsmessige etter omstendighetene, men ikke for å gi uttrykk for en mening om effektiviteten av selskapets interne kontroll.
- evaluerer vi om de anvendte regnskapsprinsippene er hensiktsmessige og om regnskapsestimatene og tilhørende noteopplysninger utarbeidet av ledelsen er rimelige.
- konkluderer vi på hensiktsmessigheten av ledelsens bruk av fortsatt drift-forutsetningen ved avleggelsen av årsregnskapet, basert på innhentede revisjonsbevis, og hvorvidt det foreligger vesentlig usikkerhet knyttet til hendelser eller forhold som kan skape tvil av betydning om selskapets evne til fortsatt drift. Dersom vi konkluderer med at det eksisterer vesentlig usikkerhet, kreves det at vi i revisjonsberetningen henleder oppmerksomheten på tilleggsopplysningene i årsregnskapet, eller, dersom slike tilleggsopplysninger ikke er tilstrekkelige, at vi modifiserer vår konklusjon. Våre konklusjoner er basert på revisjonsbevis innhentet inntil datoen for revisjonsberetningen. Etterfølgende hendelser eller forhold kan imidlertid medføre at selskapet ikke fortsetter driften.
- evaluerer vi den samlede presentasjonen, strukturen og innholdet i årsregnskapet, inkludert tilleggsopplysningene, og hvorvidt årsregnskapet gir uttrykk for de underliggende transaksjonene og hendelsene på en måte som gir et rettvisende bilde.

Vi kommuniserer med styret blant annet om det planlagte omfanget av revisjonen og til hvilken tid revisjonsarbeidet skal utføres. Vi utveksler også informasjon om forhold av betydning som vi har avdekket i løpet av revisjonen, herunder om eventuelle svakheter av betydning i den interne kontrollen.

Hamar, 9. mars 2022
KPMG AS

Tom Kristian Braaten
Tom Kristian Braaten
Statsautorisert revisor



Årsregnskap 2021
for
HIJO Holding AS

Innhold:

Årsregnskap

Noter



HIJO HOLDING AS

Resultatregnskap

Driftsinntekter og -kostnader	Note	2021	2020
Andre driftskostnader	3	95 722	68 235
Sum driftskostnader		95 722	68 235
Driftsresultat		-95 722	-68 235
Finansinntekter og -kostnader			
Inntekt på investering i annet foretak		3 750 000	2 000 000
Renteinntekter		271 030	403 808
Rentekostnader		14 529	23 326
Resultat av finansposter		4 006 501	2 380 482
Ordinært resultat før skattekostnad		3 910 779	2 312 247
Skattekostnad på ordinært resultat	7	61 691	83 506
Ordinært resultat		3 849 088	2 228 741
Årets resultat	8	3 849 088	2 228 741
Overføringer			
Avsatt til utbytte		3 750 000	3 000 000
Avsatt fra/til annen egenkapital		99 088	-771 259
Sum overføringer		3 849 088	2 228 741



HIJO HOLDING AS

Balanse pr. 31.12.

EIENDELER	Note	2021	2020
ANLEGGSMIDLER			
Finansielle anleggsmidler			
Lån til foretak i samme konsern		10 772 440	11 122 440
Investeringer i tilknyttet selskap	2	5 027 650	5 027 650
Sum finansielle anleggsmidler		15 800 090	16 150 090
Sum anleggsmidler		15 800 090	16 150 090
OMLØPSMIDLER			
Kundefordringer	1, 6	67 328	97 344
Andre kortsiktige fordringer	6	3 750 000	2 000 000
Sum fordringer		3 817 328	2 097 344
Bankinnskudd, kontanter o.l.			
Bankinnskudd, kontanter o.l.		186 169	226 772
Sum bankinnskudd, kontanter o.l.		186 169	226 772
Sum omløpsmidler		4 003 497	2 324 116
SUM EIENDELER		19 803 587	18 474 207





HIJO HOLDING AS


Balanse pr. 31.12.

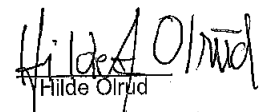
EGENKAPITAL OG GJELD	Note	2021	2020
EGENKAPITAL			
Innskutt egenkapital			
Aksjekapital (5 000 aksjer à kr 1 000)	5, 8	5 000 000	5 000 000
Overkurs		21 650	21 650
Sum innskutt egenkapital		5 021 650	5 021 650
Opptjent egenkapital			
Annen egenkapital	8	7 161 265	7 062 177
Sum opptjent egenkapital		7 161 265	7 062 177
Sum egenkapital	8	12 182 915	12 083 827
GJELD			
Øvrig langsiktig gjeld	5	3 795 402	3 306 873
Sum langsiktig gjeld		3 795 402	3 306 873
Kortsiktig gjeld			
Leverandørgjeld	6	13 579	0
Betalbar skatt	7	61 691	83 506
Skyldig utbytte	8	3 750 000	3 000 000
Sum kortsiktig gjeld		3 825 270	3 083 506
Sum gjeld		7 620 672	6 390 379
SUM EGENKAPITAL OG GJELD		19 803 587	18 474 207

Hamar, 01.03.2022


Jon Olrud
Styrets leder


Ane Mari Olrud
Styremedlem


Jon Peder Olrud
Styremedlem


Hilde Olrud
Styremedlem/daglig leder



HIJO HOLDING AS

Noter til regnskap for 2021

Note 3 Ansatte, godtgjørelser, lån til ansatte m.v.

Selskapet har ingen ansatte og det er for 2021 ikke utbetalt lønn eller godtgjørelse av noe slag. Selskapet er ikke pliktig til å ha OTP i hht lov om offentlig tjenestepensjon.

Revisor

Kostnadsført revisjonshonorar for 2021 utgjør kr 13 929 inkl mva.

Note 4 Varige driftsmidler

	Inventar, EDB	Sum
Anskaffelseskost 01.01.	10 842	10 842
Tilgang	0	0
Avgang	0	0
Anskaffelseskost 31.12.	10 842	10 842
Akkumulerte avskrivninger	-10 842	-10 842
Bokført verdi pr. 31.12	0	0
Årets avskrivninger	0	0
Økonomisk levetid	3-10 år	
Avskrivningsplan	Lineær	

Note 5 Antall aksjer, aksjeeiere m.v.

Selskapets aksjekapital består av 5 000 aksjer, pålydende kr 1 000 pr. aksje, totalt kr 5 000 000,-.

Selskapets aksjonær er:		Eierandel
Jon Olrud		24 %
Hilde Olrud		12 %
Jon Peder Olrud		32 %
Ane Mari Olrud		32 %
Langsiktig gjeld:	2021	2020
Langsiktig gjeld til aksjonærer	3 795 402	3 306 873

Note 6 Mellomværende med selskap i samme konsern m.v.

	Kundefordringer		Lån til tilknyttet selskap	
	2021	2020	2021	2020
Fordring til foretak i samme konsern	67 328	97 344	10 772 440	11 122 440
	Andre kortsiktige fordringer			
	2021	2020		
Fordring til foretak i samme konsern	3 750 000	2 000 000		



HIJO HOLDING AS

Noter til regnskap for 2021

	Øvrig kortsiktig gjeld		Leverandørgjeld	
	2021	2020	2021	2020
Avsatt utbytte til eierne	3 750 000	3 000 000	0	0

Selskapet har langsiktig gjeld til aksjonærene på kr. 3 795 402

Note 7 Skatt

	2021	2020
Årets skattekostnad		
Resultatført skatt på ordinært resultat:		
Betalbar skatt	61 691	83 506
Endring i utsatt skattefordel	0	0
Skattekostnad ordinært resultat	61 691	83 506

Skattepliktig inntekt:		
Ordinært resultat før skatt	3 910 779	2 312 247
Permanente forskjeller	-3 630 364	-1 932 676
Skattepliktig inntekt	280 415	379 571

Betalbar skatt i balansen:		
Betalbar skatt på årets resultat	61 691	83 506
Sum betalbar skatt i balansen	61 691	83 506

Skatteeffekten av midlertidige forskjeller som har gitt opphav til utsatt skatt og utsatte skattefordeler, spesifisert på typer av midlertidige forskjeller

	2021	2020	Endring
Utsatt skatt (22 %)	0	0	0

Note 8 Egenkapital

	Aksjekapital	Overkurs	Annen egenkapital	Sum egenkapital
Pr. 01.01.2021	5 000 000	21 650	7 062 177	12 083 827
Årets resultat			3 849 088	3 849 088
Avsatt utbytte			-3 750 000	-3 750 000
Pr. 31.12.2021	5 000 000	21 650	7 161 265	12 182 915



HIJO HOLDING AS

Noter til regnskap for 2021

Note 1 Regnskapsprinsipper

Årsregnskapet er satt opp i samsvar med regnskapsloven. Det er utarbeidet etter norske regnskapsstandarder. Årsregnskapet er satt opp i samsvar med god regnskapsskikk for små foretak.

Driftsinntekter og kostnader

Inntektsføring skjer etter fakturerte renteinntekter hvert kvartal i året. Kostnader medtas etter sammenstillingsprinsippet, dvs. at kostnader medtas i samme periode som tilhørende inntekter inntektsføres.

Hovedregel for vurdering og klassifisering av eiendeler og gjeld

Eiendeler bestemt til varig eie eller bruk er klassifisert som anleggsmidler. Andre eiendeler er klassifisert som omløpsmidler. Fordringer som skal tilbakebetales innen et år er uansett klassifisert som omløpsmidler. Ved klassifisering av kortsiktig og langsiktig gjeld er analoge kriterier lagt til grunn.

Anleggsmidler vurderes til anskaffelseskost, men nedskrives til virkelig verdi når verdifallet forventes ikke å være forbigående. Anleggsmidler med begrenset økonomisk levetid avskrives planmessig. Langsiktig gjeld balanseføres til nominelt mottatt beløp på etableringstidspunktet.

Varige driftsmidler

Varige driftsmidler avskrives over forventet økonomisk levetid. Avskrivningene er som hovedregel fordelt lineært over antatt økonomisk levetid.

Aksjer og andeler i tilknyttet selskap og datterselskap

Investeringer i tilknyttet selskap er vurdert etter anskaffelseskost i regnskapet. Ved varig verdifall nedskrives investeringen til virkelig verdi. Tilsvarende gjelder for datterselskap i selskapsregnskapet.

Fordringer

Kundefordringer og andre fordringer oppføres til pålydende etter fradrag for avsetning til forventet tap. Avsetning til tap gjøres på grunnlag av en individuell vurdering av de enkelte fordringene.

Skatt

Skattekostnaden i resultatregnskapet omfatter både periodens betalbare skatt og endring i utsatt skatt. Utsatt skatt er beregnet med 22% for 2020 og 22% for 2021 på grunnlag av de midlertidige forskjeller som eksisterer mellom regnskapsmessige og skattemessige verdier, samt ligningsmessig underskudd til fremføring ved utgangen av regnskapsåret. Skatteøkende og skattereduserende midlertidige forskjeller som reverserer eller kan reversere i samme periode er utlignet og nettoført.

Note 2 Investering i tilknyttet selskap

HIJO Holding AS har eiendeler i følgende selskaper:

	Anskaffelses- tidspunkt	Forretnings- kontor	Eierandel / stemmerett	Årets resultat	Egenkapital
Olrudgruppen AS	24.11.2005	Furnes	25 %	2 798 495	95 176 341
Aksjene er bokført til historisk kostpris					kr 5 027 650